

PT Acset Indonusa Tbk (ACST)

Kantor Pusat:

Acset Building Jl. Majapahit No. 26
 Petojo Selatan - Gambir Jakarta 10160
 Telp: +62-21-3511961
 Faks. +62-21-3441413
 e-mail: corporate.secretary@acset.co.id
 Website: www.acset.co.id

Corporate Secretary :

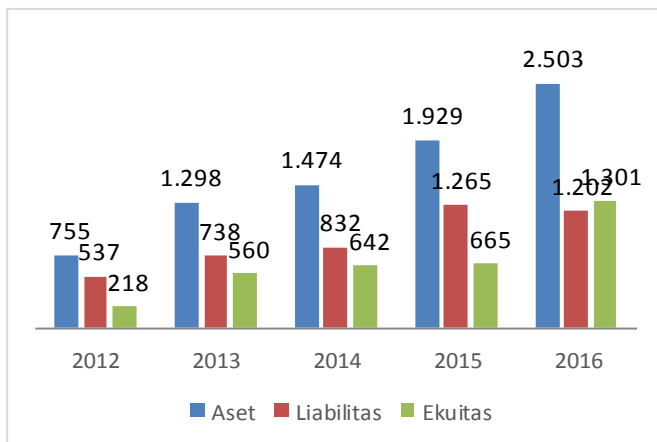
Maria Cesilia Hapsari
 Acset Building Jl. Majapahit No. 26
 Petojo Selatan-Gambir Jakarta 1016
 Telp: +62-21-3511961
 Faks. +62-21-3441413

Bidang Usaha:

Ruang lingkup kegiatan Perusahaan adalah Jasa Konstruksi untuk bangunan komersial dan infrastruktur .

Total Aset, Liabilities dan Ekuitas Perseroan

(dalam milyar rupiah)

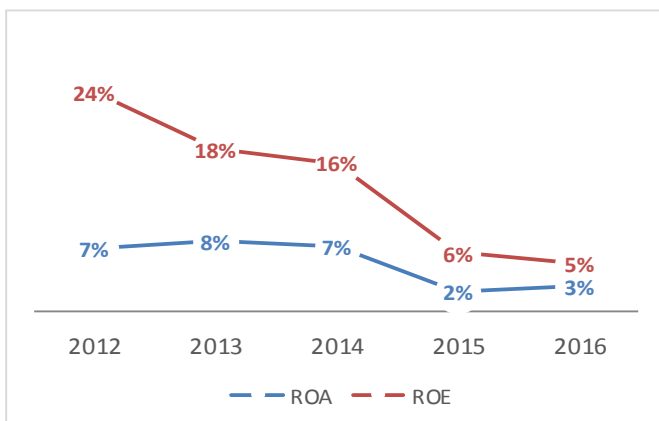


Penjualan dan Laba Bersih

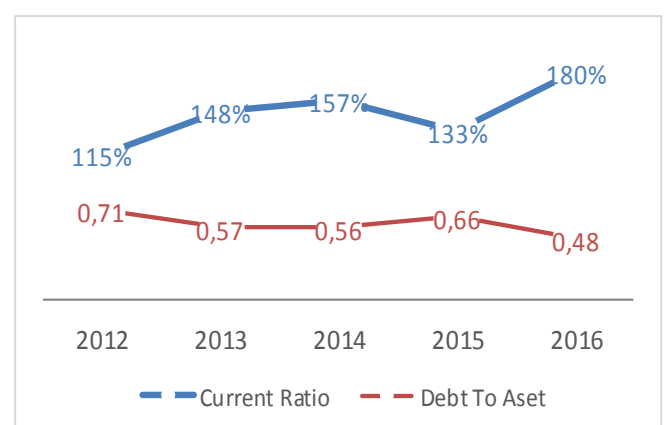
(dalam milyar rupiah)



Rasio Profitabilitas



Rasio Likuiditas dan Solvabilitas Perseroan

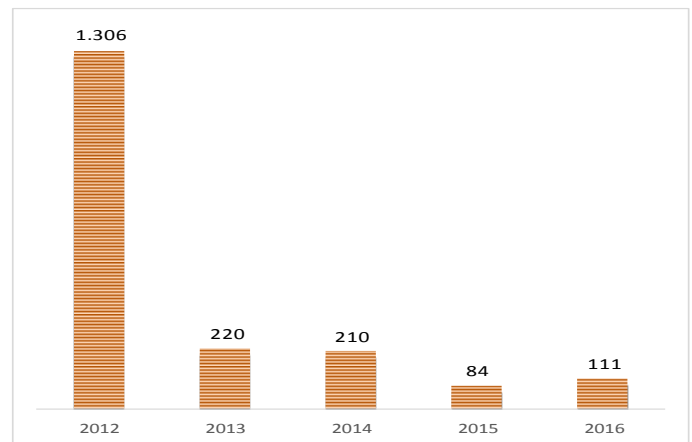


Pergerakan Harga Saham

1 Juni 2016 s.d 31 Mei 2017



Earning Per Share Tahun 2012—2016



Pemegang Saham Per 31 Desember 2016

Pemegang Saham		Presentase
PT Karya Supra Perkasa		50,10%
PT Cross Plus Indonesia		12,27%
PT Loka Cipta Kreasi		5,83%
Hilarius Arwandhi		0,80%
Masyarakat		31,00%

Kantor Akuntan Publik (KAP) dan Opini Laporan Keuangan

Tahun	2016	2015	2014	2013	2012
KAP	Tanudiredja, Wibisana, Rintis & Rekan	Tanudiredja, Wibisana, Rintis & Rekan	Purwantono, Suherman & Surja	Purwantono, Suherman & Surja	Purwantono, Suherman & Surja
Partner	Lok Budianto	Lok Budianto	Danil Setiadi Handaja	Agung Purwanto	Agung Purwanto
Opini	WTP	WTP	WTP	WTP	WTP
Penjelasan	-	-	-	-	-

Susunan Pengurus dan Pengawas per 30 Juni 2017

Susunan Komisaris

Presiden Komisaris	: Gidion Hasan
Komisaris	: David Iman Santosa
Komisaris Independen	: Tjandrawati Waas

Susunan Direksi

Presiden Direktur	: Jeffrey G. Chandrawijaya
Wakil Presiden Direktur	: Tan Tiam Seng Ronnie
Direktur	: Hilarius Arwandhi
Direktur	: Ellyjawati
Direktur	: Yohanes Eka Prayuda
Direktur Independen	: Herjadi Budiman

Penawaran Umum Perdana Saham (IPO), Penawaran Umum Terbatas (PUT), Waran, MESOP dan ESOP

Tahun	IPO/PUT	Jumlah Saham	Nominal	Harga Penawaran	Nilai Penawaran
2013	IPO	100,000,000	100	2,500	250,000,000,000
2016	PUT I	200.000.000	100	3.000	600.000.000.000

Obligasi dan Sukuk Outstanding

Nama Obligasi	Tahun	Jangka waktu	Nilai	Jatuh Tempo	Bunga	Rating
-	-	-	-	-	-	-

Aksi Korporasi yang Membutuhkan RUPS (1 Juni 2016 - 31 Mei 2017)

Tahun	Jenis Transaksi	Nilai Transaksi	Tanggal RUPS	Keterangan
-	-	-	-	-

Sejarah Pembagian Dividen

Tahun	Dividen per Saham	Total Saham	Jumlah Dividen (jutaan Rp)	Rasio Pembayaran Dividen
2016	Rp39,-	50.000.000.000	27.331.512.633	40%
2015	Rp42	50.000.000.000	21.000.000.000	20%
2014	Rp39,5	50.000.000.000	19,750,000,000	18.90%

Data Entitas Anak Langsung Per 31 Desember 2016

Nama Entitas Anak Langsung	Presentase Kepemilikan
Acset Indonusa Co. Ltd.	100%
PT Innotech Systems	84%
PT Sacindo Machinery	92%
PT Aneka Raya Konstruksi Mesindo	100%



PT Adhi Karya (Persero) Tbk (ADHI)

Kantor Pusat:

Jl. Raya Pasar Minggu KM 18
 Jakarta 12510
 Telp: (021) 7975312
 Faks: (021) 7975311
 Email: adhi@adhi.co.id
 Website: www.adhi.co.id

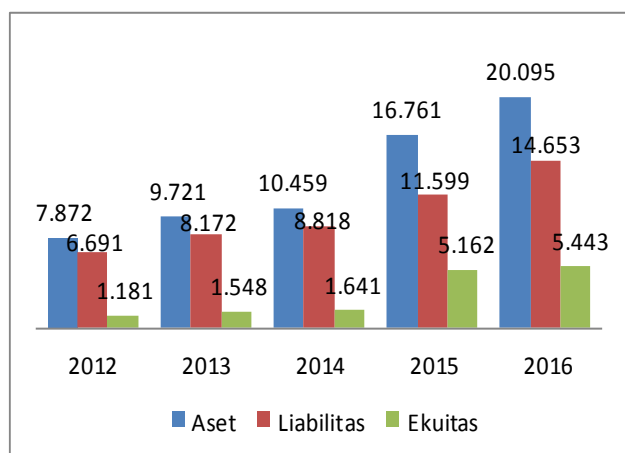
Corporate Secretary :

Ki Syahgolang Permata
 Jl. Raya Pasar Minggu KM 18
 Jakarta 12510
 Telp: (021) 7975312
 Email: kiki@adhi.co.id

Bidang Usaha: Bergerak dalam bidang usaha konstruksi, konsultasi manajemen dan rekayasa industry, property, real estate, investasi infrastruktur dan jasa pengadaan barang.

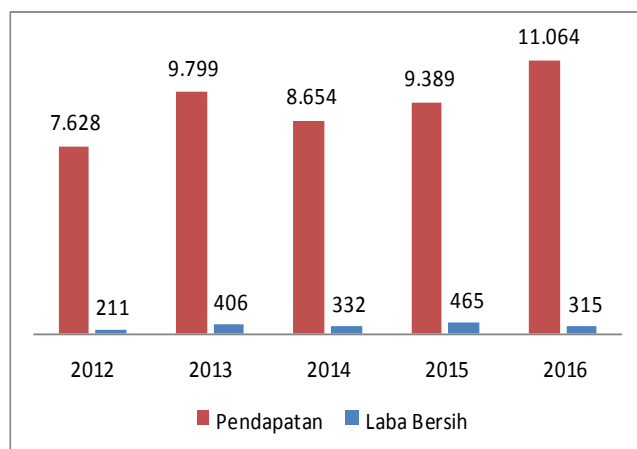
Total Aset, Liabilities dan Ekuitas Perseroan

(dalam milyar rupiah)

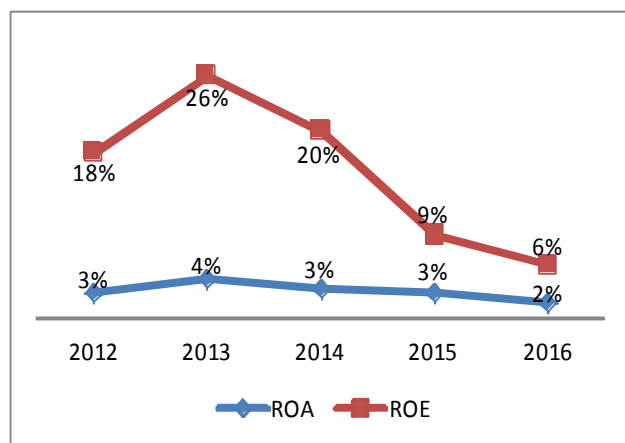


Penjualan dan Laba Bersih

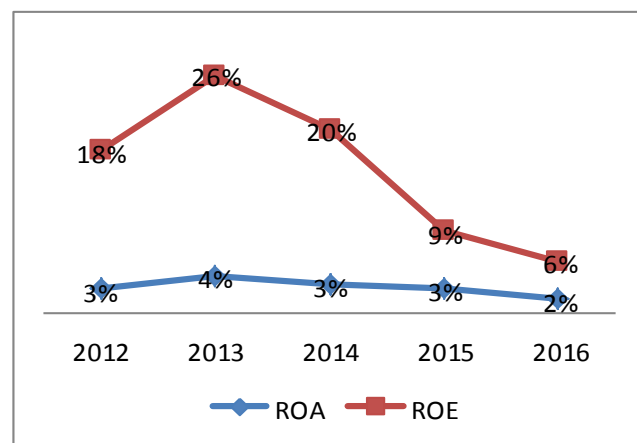
(dalam milyar rupiah)



Rasio Profitabilitas



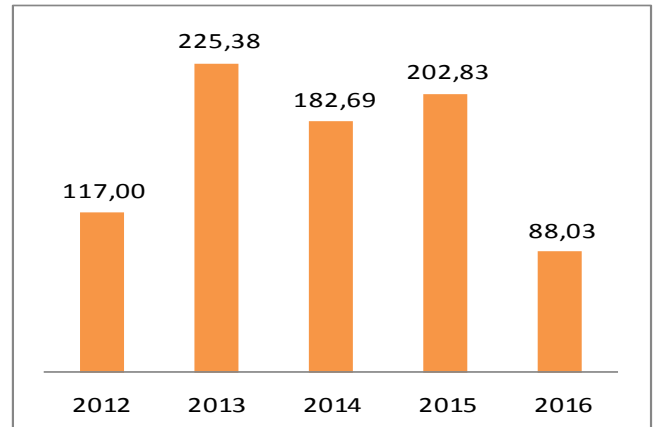
Rasio Likuiditas dan Solvabilitas Perseroan



**Pergerakan Harga Saham
1 Juni 2016 s.d 31 Mei 2017**



Earning Per Share Tahun 2012-2016



Pemegang Saham Per 31 Desember 2016

Pemegang Saham		Presentase
Pemerintah Republik Indonesia		51,00%
Masyarakat		49,00%

Kantor Akuntan Publik (KAP) dan Opini Laporan Keuangan

Tahun	2016	2015	2014	2013	2012
KAP	Hertanto, Grace, Karunawan	Amir Abadi Jusuf, Aryanto, Mawar & Rekan	Aryanto, Amir Jusuf, Mawar & Saptoto	Aryanto, Amir Jusuf, Mawar & Saptoto	Aryanto, Amir Jusuf, Mawar & Saptoto
Partner	Hertanto	Benny Andria	Benny Andria	Maurice G. Nainggolan	Saptoto Agustomo
Opini	WTP	WTP	WTP	WTP	WTP
Penjelasan	-	-	-	-	-

Susunan Pengurus dan Pengawas per 30 Juni 2017

Susunan Komisaris

Presiden Komisaris	:	M. Fadjoel Rachman
Komisaris	:	Wicipto Setiadi
Komisaris	:	Bobby A. A. Nazief
Komisaris	:	Rildo A. Anwar
Komisaris Independen	:	Hironimus Hilapok
Komisaris Independen	:	Muchlis R. Luddin

Susunan Direksi

Presiden Direktur	:	Budi Harto
Direktur	:	Budi Saddewa Soediro
Direktur	:	BEP Adji Satmoko
Direktur	:	Pundjung Setya Brata
Direktur	:	Haris Gunawan
Direktur	:	Partha Sarati

Penawaran Umum Perdana Saham (IPO), Penawaran Umum Terbatas (PUT), Waran, MSOP dan ESOP

Tahun	IPO/PUT	Jumlah Saham	Nominal	Harga Penawaran	Nilai Penawaran
2004	IPO	441.320.000	Rp100	Rp150	Rp66.198.000.000
2015	PUT	1.759.529.376	Rp1000	Rp1.560	Rp2.744.865.826.560

Obligasi dan Sukuk Outstanding

Nama Obligasi	Tahun	Jangka waktu	Nilai	Jatuh Tempo	Bunga	Rating
Obligasi Berkelanjutan I ADHI Tahap I Seri A	2012	5 tahun	Rp375.000.000.000	2017	9,30%	idA
Obligasi Berkelanjutan I ADHI Tahap I Seri B	2012	7 tahun	Rp250.000.000.000	2019	9,80%	idA
Obligasi Berkelanjutan I ADHI Tahap II Seri A	2013	5 tahun	Rp125.000.000.000	2018	8,10%	idA
Obligasi Berkelanjutan I ADHI Tahap II Seri B	2013	7 tahun	Rp500.000.000.000	2020	8,50%	idA
Sukuk Mudharabah Berkelanjutan I ADHI Tahap I	2012	5 tahun	Rp125.000.000.000	2017	73,00%	idA(sy)
Sukuk Mudharabah Berkelanjutan I ADHI Tahap II	2013	5 tahun	Rp125.000.000.000	2018	63,30%	idA(sy)

Aksi Korporasi yang Membutuhkan RUPS (1 Juni 2016— 31 Mei 2017)

Tahun	Jenis Transaksi	Nilai Transaksi	Tanggal RUPS	Keterangan

Sejarah Pembagian Dividen 5 Tahun Terakhir

Tahun	Dividen per Saham	Total Saham	Jumlah Dividen (jutaan Rp)	Rasio Pembayaran Dividen
2016	Rp26,20	3.564.359.358	93.386	20%
2015	Rp64,80	1.000.220.254	64.814	20%
2014	Rp67,60	1.801.672.194	121.793	20%
2013	Rp23,50	1.800.769.311	42.318	20%
2012	Rp31,10	1.756.745.772	54.635	30%

Data Entitas Anak Langsung per 31 Desember 2016

Nama Entitas Anak Langsung	Presentase Kepemilikan
PT Adhi Persada Properti	99.71%
Adhi Multipower, Pte., Ltd.	100.00%
PT Adhi Persada Beton	99.00%
PT Adhi Persada Gedung	99.00%



PT Brantas Abipraya (Persero) (BRAP)

Kantor Pusat:

Jl. D.I. Panjaitan Kav. 14
 Cawang, Jakarta Timur 13340
 Telp: (021) 8516290
 Faks: (021) 8516095
 e-mail: bap@brantas-abipraya.com
 Website: www.brantas-abipraya.co.id

Corporate Secretary :

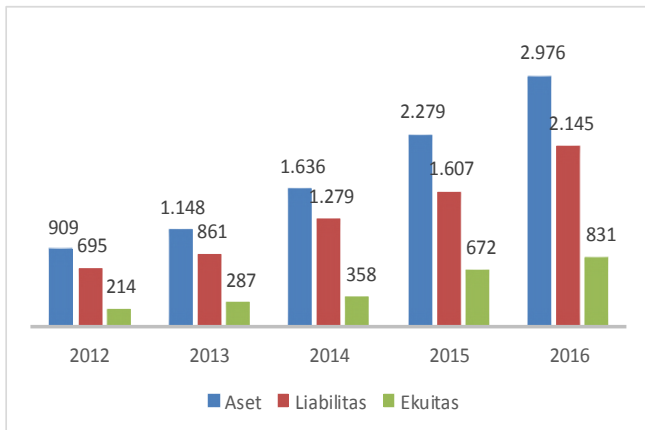
Dynna Tiara Kamil
 Jl. D.I. Panjaitan Kav. 14
 Cawang
 Jakarta Timur 13340
 Telp: (021) 8516290
 Faks: (021) 8516095
 e-mail: bap@brantas-abipraya.com

Bidang Usaha:

Ruang lingkup kegiatan Perusahaan adalah jasa konstruksi.

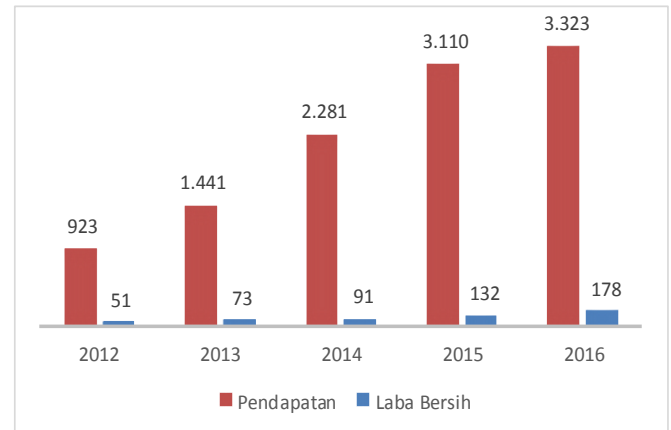
Total Aset, Liabilities dan Ekuitas Perseroan

(dalam milyar rupiah)

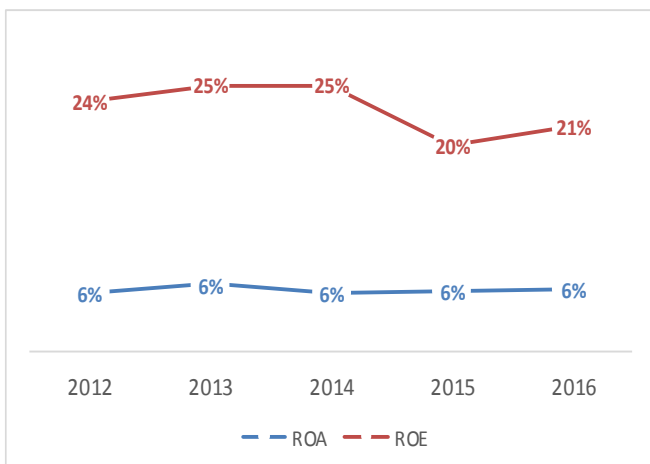


Penjualan dan Laba Bersih

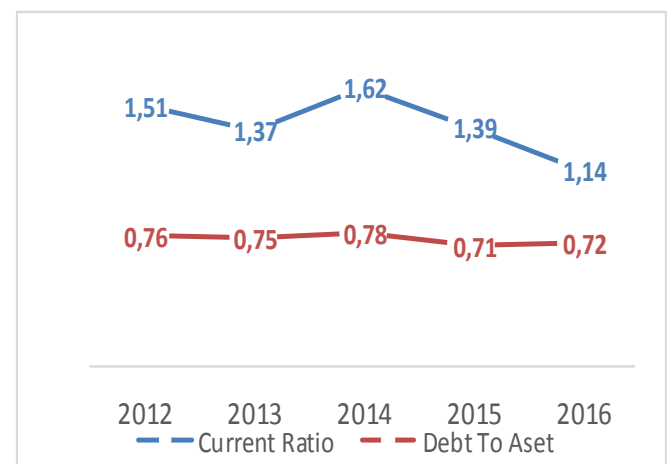
(dalam milyar rupiah)



Rasio Profitabilitas



Rasio Likuiditas dan Solvabilitas Perseroan



Pemegang Saham Per 31 Desember 2016

Pemegang Saham	Presentase
Pemerintah Republik Indonesia	100,00%

Kantor Akuntan Publik (KAP) dan Opini Laporan Keuangan

Tahun	2016	2015	2014	2013	2012
KAP	Hertanto, Grace, Karunawan	Hertanto, Grace, Karunawan	Hadori Sugiarto Adi & Rekan	Hadori Sugiarto Adi & Rekan	Noor Salim, Nursehan & Sinarahardja
Partner	Bambang Karunawan	Bambang Karunawan	Jimmy Jansen	Jimmy Jansen	Jimmy Jansen
Opini	WTP	WTP	WTP	WTP	WTP
Penjelasan	-	-	-	-	-

Susunan Pengurus dan Pengawas Per 30 Juni 2017

Susunan Komisaris

Presiden Komisaris	:	Haryadi
Komisaris	:	Yusid Toyib
Komisaris	:	Bambang Riswanda
Komisaris	:	Imam Haryono

Susunan Direksi

Presiden Direktur	:	Bambang Esti Marsono
Direktur	:	Syarif
Direktur	:	Muhammad Basir

Penawaran Umum Perdana Saham (IPO), Penawaran Umum Terbatas (PUT), Waran, MSOP dan ESOP

Tahun	IPO/PUT	Jumlah Saham	Nominal	Harga Penawaran	Nilai Penawaran
-	-	-	-	-	-

Obligasi dan Sukuk Outstanding

Nama Obligasi	Tahun	Jangka waktu	Nilai	Jatuh Tempo	Bunga	Rating
Obligasi I Brantas Abipraya	2015	3 tahun	Rp300.000.000.000	2018	11,50%	idBBB+

Aksi Korporasi yang Membutuhkan RUPS (1 Juni 2016— 31 Mei 2017)

Tahun	Jenis Transaksi	Nilai Transaksi	Tanggal RUPS	Keterangan
-	-	-	-	-

Sejarah Pembagian Dividen 5 Tahun Terakhir

Tahun	Dividen per Saham	Total Saham	Jumlah Dividen (jutaan Rp)	Rasio Pembayaran Dividen
-	-	-	-	-

Data Entitas Anak Langsung per 31 Desember 2016

Nama Entitas Anak Langsung	Presentase Kepemilikan
PT Brantas Energi	99,79%



PT Cahayasakti Investindo Sukses (CSIS)

Kantor Pusat:

Kawasan Industri Olympic Jalan Kaum Sari No.1 Kedung Halang
Talang Bogor 16151, Jawa Barat
Telp: 0251 8666 873/874
Fax: 0251 8666 875
e-mail: corporate.secretary@csis.co.id
Website: www.csis.co.id

Corporate Secretary :

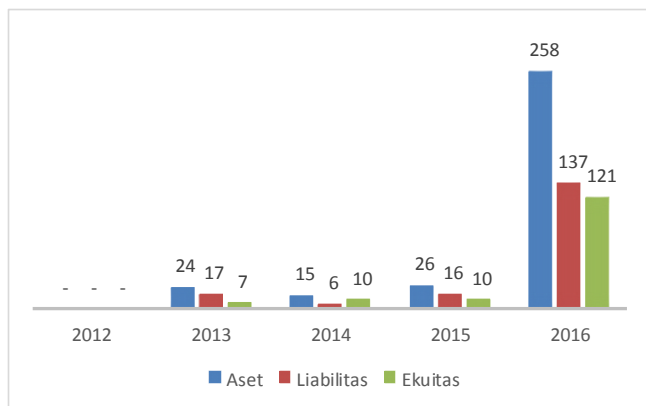
Lukas Maulana Jusuf
Kawasan Industri Olympic Jalan Kaum Sari No.1
Kedung Halang Talang Bogor 16151, Jawa Barat
Telp: 0251 8666 873/874
Fax: 0251 8666 875
e-mail: corporate.secretary@csis.co.id

Bidang Usaha:

Ruang lingkup kegiatan Perusahaan adalah pengembangan property melalui entitas anak serta hasil industry furnitur dan jasa pelaksana

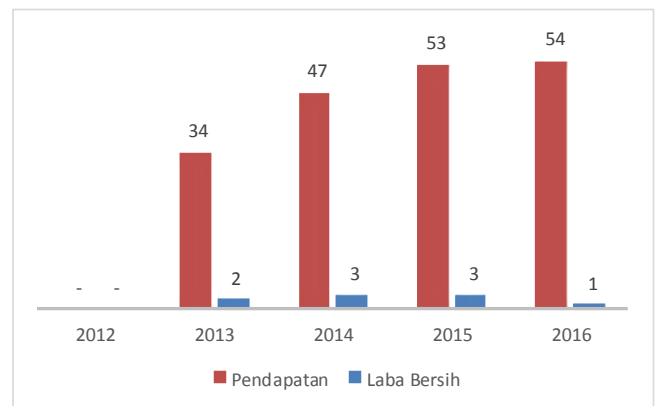
Total Aset, Liabilities dan Ekuitas Perseroan

(dalam milyar rupiah)

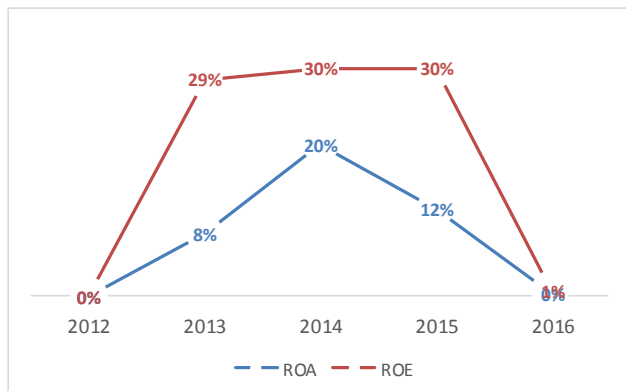


Penjualan dan Laba Bersih

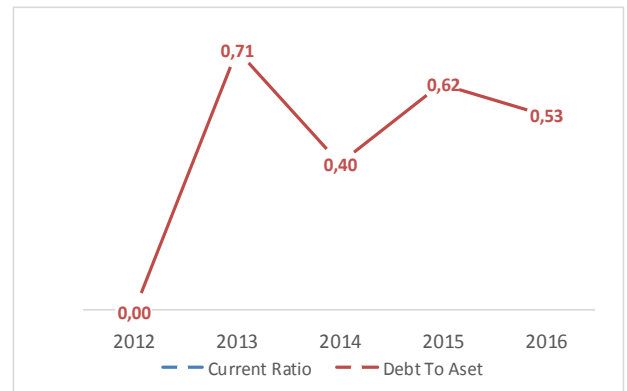
(dalam milyar rupiah)



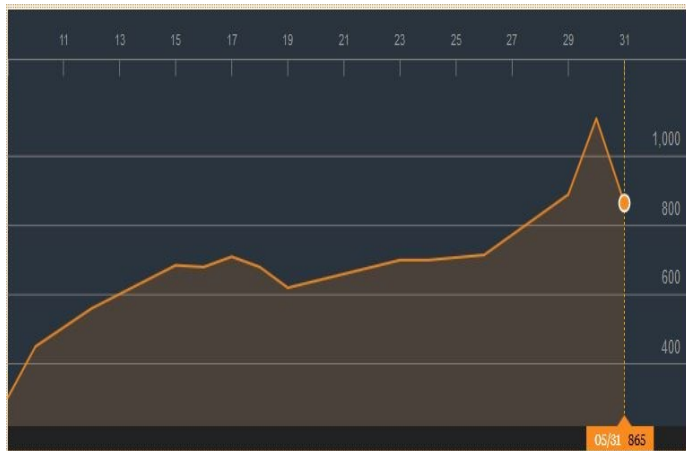
Rasio Profitabilitas



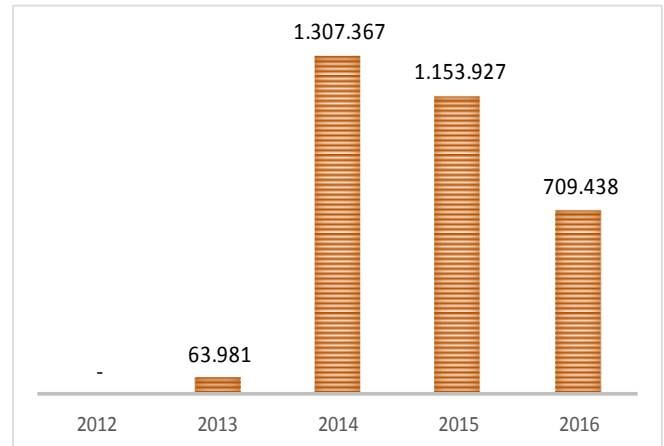
Rasio Likuiditas dan Solvabilitas Perseroan



**Pergerakan Harga Saham
1 Juni 2016 s.d 31 Mei 2017**



Earning Per Share Tahun 2012-2016



Pemegang Saham Per 31 Desember 2016

Pemegang Saham	Presentase
PT Cahayasakti Lintang Surya	90%
PT Cahayasakti Esa Manunggal	10%

Kantor Akuntan Publik (KAP) dan Opini Laporan Keuangan

Tahun	2016
KAP	Amir Abadi jusuf, Aryanto, mawar & Rekan
Partner	Christiadi Tjahnadi
Opini	WTP
Penjelasan	-

Susunan Pengurus dan Pengawas per 30 Juni 2017

Susunan Komisaris

Komisaris Utama	:	Norwan Edward Sebastian
Komisaris	:	Eddy Gunawan
Komisaris Independen	:	Hari Ganie

Susunan Direksi

Direktur Utama	:	Juanda Hasurungan Sidabutar
Direktur	:	Raden Maulana Jusuf (Lukas Maulana Jusuf)
Direktur	:	Imelda Fransisca
Direktur Independen	:	Deddy Daryanto

Penawaran Umum Perdana Saham (IPO), Penawaran Umum Terbatas (PUT), Waran, MESOP dan ESOP

Tahun	IPO/PUT	Jumlah Saham	Nominal	Harga Penawaran	Nilai Penawaran
2017	IPO	207.000.000	100	300	62.100.000.000

Obligasi dan Sukuk Outstanding

Nama Obligasi	Tahun	Jangka waktu	Nilai	Jatuh Tempo	Bunga	Rating
-	-	-	-	-	-	-

Aksi Korporasi yang Membutuhkan RUPS (1 Juni 2016— 31 Mei 2017)

Tahun	Jenis Transaksi	Nilai Transaksi	Tanggal RUPS	Keterangan
-	-	-	-	-

Sejarah Pembagian Dividen

Tahun	Dividen per Saham	Total Saham	Jumlah Dividen (jutaan Rp)	Rasio Pembayaran Dividen
-	-	-	-	-

Data Entitas Anak Langsung Per 31 Desember 2016

Nama Entitas Anak Langsung	Presentase Kepemilikan
PT Olympic Bangun Persada	100,00%

PT Hutama Karya (Persero) (PTHK)

Kantor Pusat:

Jl. Letjen MT Haryono Kav. 8
Jakarta 13340
Telp: (021) 8193708
Faks: (021) 8196107
Email: pthk@hutama-karya.com
Website: www.hutama-karya.com

Corporate Secretary :

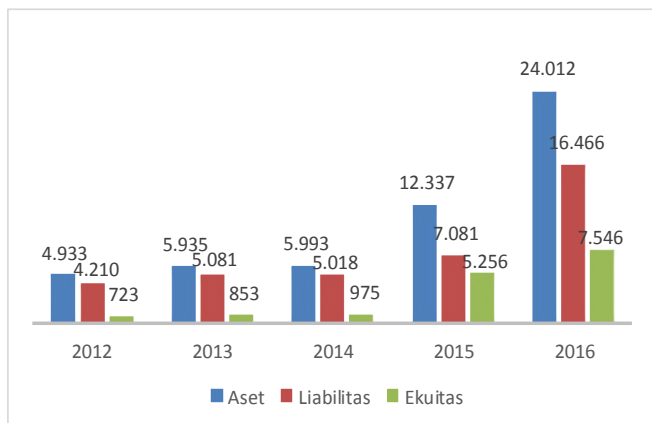
Sigit Roestanto
Jl. Letjen Arry Aryadi
Jl. Letjen MT Haryono Kav. 8
Jakarta 13340
Telp: (021) 8193708
Faks: (021) 8196107
Email: arry-aryadi@hutamakarya.com

Bidang Usaha:

Ruang lingkup kegiatan Perusahaan adalah [bidang jasa konstruksi, EPC (*Engineering, Procurement and Construction*) dan investasi.

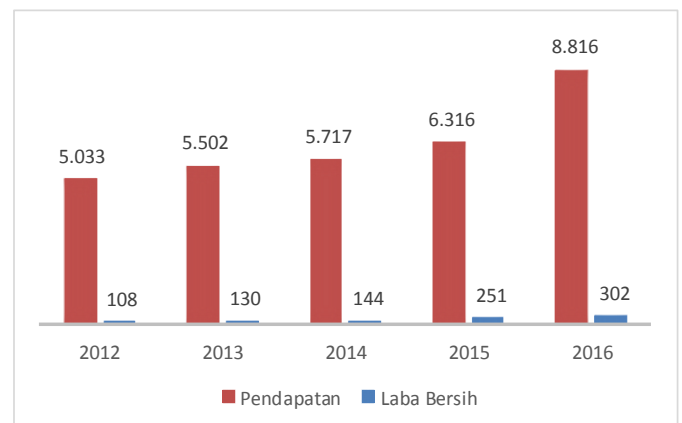
Total Aset, Liabilities dan Ekuitas Perseroan

(dalam milyar rupiah)

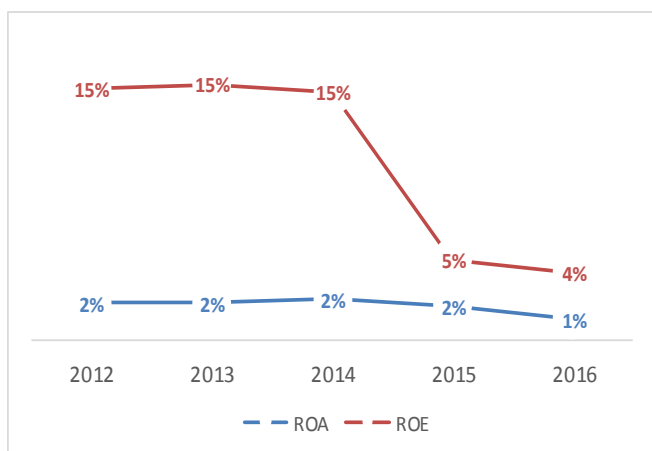


Penjualan dan Laba Bersih

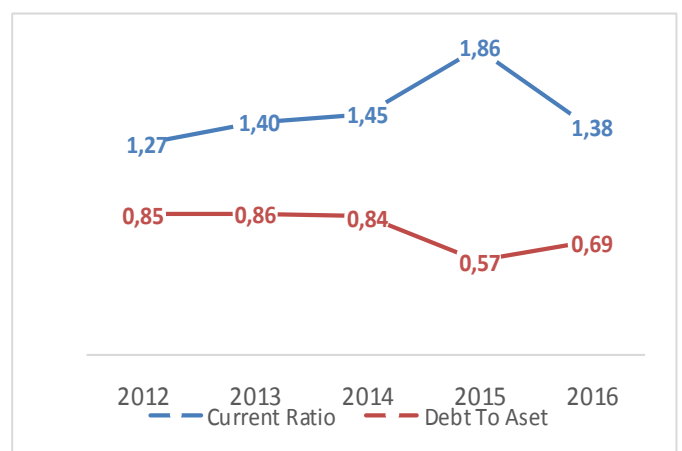
(dalam milyar rupiah)



Rasio Profitabilitas



Rasio Likuiditas dan Solvabilitas Perseroan



Pemegang Saham Per 31 Desember 2016

Pemegang Saham		Presentase
Pemerintah Republik Indonesia		100,00%

Kantor Akuntan Publik (KAP) dan Opini Laporan Keuangan

Tahun	2016	2015	2014	2013	2012
KAP	Kanaka, Puradiredja, Kanaka, Puradiredja, Suhartono	Kanaka, Puradiredja, Kanaka, Puradiredja, Suhartono	Kanaka, Puradiredja, Kanaka, Puradiredja, Suhartono	Kanaka, Puradiredja, Kanaka, Puradiredja, Suhartono	Soejatna, Mulyana & Rekan
Partner	Syamsudin	Syamsudin	Syamsudin	Syamsudin	Safaat Widjajabrata
Opini	WTP	WTP	WTP	WTP	WTP
Penjelasan	-	-	-	-	-

Susunan Pengurus dan Pengawas Per 30 Juni 2017

Susunan Komisaris

Presiden Komisaris	: Burhanuddin
Komisaris	: Mukhamad Taufiq
Komisaris	: Achmad Hidayat
Komisaris	: Achmad Gani Ghazali. A
Komisaris	: Eddy Yusbar Badaruddin

Susunan Direksi

Presiden Direktur	: I Gusti Ngurah Putra
Direktur	: R. Soetanto
Direktur	: Bambang Pramusinto
Direktur	: Sugeng Rochadi
Direktur	: Putut Ariwibowo
Direktur	: Anis Anjayani

Penawaran Umum Perdana Saham (IPO), Penawaran Umum Terbatas (PUT), Waran, MSOP dan ESOP

Tahun	IPO/PUT	Jumlah Saham	Nominal	Harga Penawaran	Nilai Penawaran
-	-	-	-	-	-

Obligasi dan Sukuk Outstanding

Nama Obligasi	Tahun	Jangka waktu	Nilai	Jatuh Tempo	Bunga	Rating
Obligasi I Tahun 2013 Seri B	2013	5 tahun	Rp290.000.000.000	2018	9,10%	idA-
Obligasi I Tahun 2013 Seri C	2013	7 tahun	Rp325.000.000.000	2020	9,50%	idA-
Obligasi Berkelanjutan I Tahap I	2016	10 tahun	Rp1.000.000.000.000	2026	8,55%	idAAA

Aksi Korporasi yang Membutuhkan RUPS (1 Juni 2016 — 31 Mei 2017)

Tahun	Jenis Transaksi	Nilai Transaksi	Tanggal RUPS	Keterangan
-	-	-	-	-

Sejarah Pembagian Dividen 5 Tahun Terakhir

Tahun	Dividen per Saham	Total Saham	Jumlah Dividen (jutaan Rp)	Rasio Pembayaran Dividen
-	-	-	-	-

Data Entitas Anak Langsung per 31 Desember 2016

Nama Entitas Anak Langsung	Presentase Kepemilikan
PT HK Realtindo	99,75%
PT Hakaaston	99,75%
PT HK Infrastruktur	99,75%

**10 terbesar berdasarkan kepemilikan*

PT Indonesia Pondasi Raya Tbk (IDPR)

Kantor Pusat:

Jl. Pegangsaan Dua KM 4,5 ,Jakarta 14250
 Telp: 021 4603253
 Fax: 021 4604390 , 4604393
 e-mail: Corporate_secretary@indopora.com
 Website: www.indopora.com

Corporate Secretary :

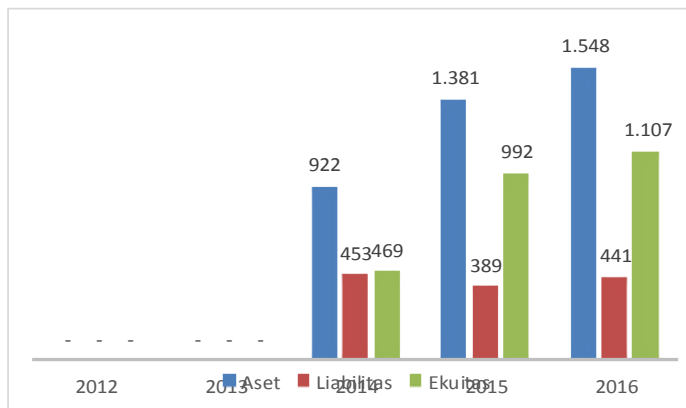
Dwijanto
 Jl. Pegangsaan Dua KM 4,5 ,Jakarta 14250
 Telp: 021 4603253
 Faks: 021 4604390 , 4604393
 e-mail: Corporate_secretary@indopora.com

Bidang Usaha:

Ruang lingkup kegiatan Perusahaan adalah merencanakan dan melaksanakan pekerjaan bangunan termasuk konstruksi bangunan dan pondasi

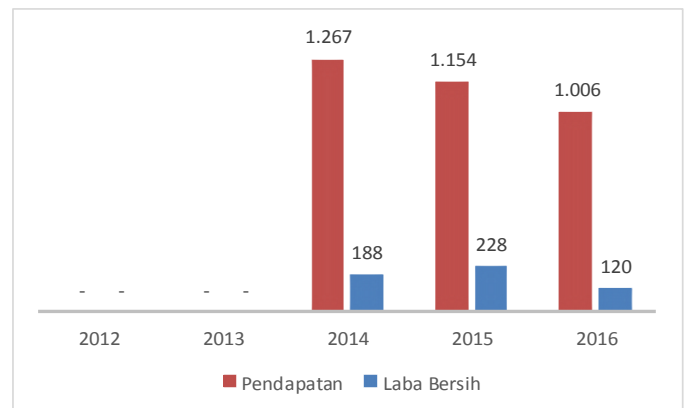
Total Aset, Liabilities dan Ekuitas Perseroan

(dalam milyar rupiah)

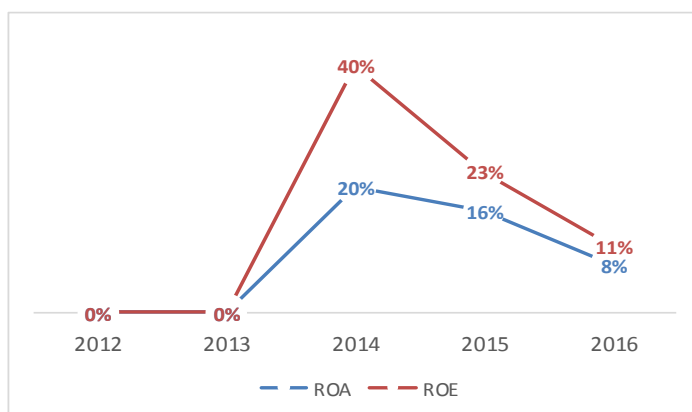


Penjualan dan Laba Bersih

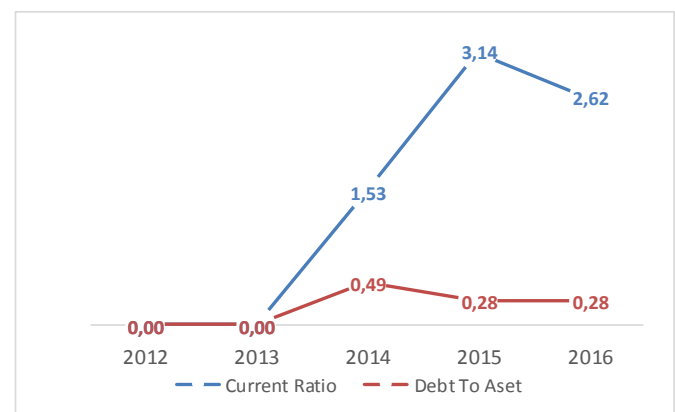
(dalam milyar rupiah)



Rasio Profitabilitas



Rasio Likuiditas dan Solvabilitas Perseroan

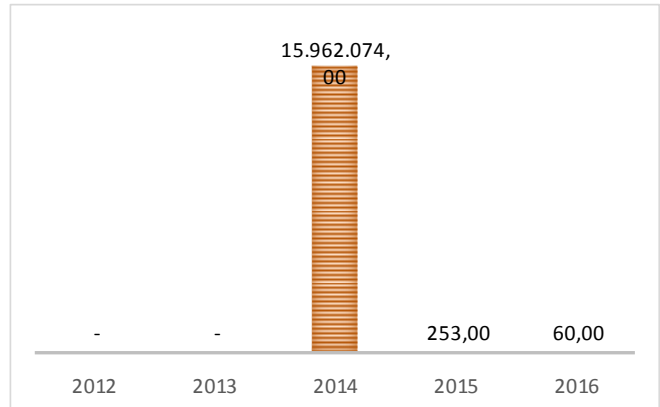


Pergerakan Harga Saham

1 Juni 2016 s.d 31 Mei 2017



Earning Per Share Tahun 2012-2016



Pemegang Saham Per 31 Desember 2016

Pemegang Saham	Presentase
Tn. Manual Djunako	83,17%
Ny. Hanah Tandean	1,70%
Publik	15,13%

Kantor Akuntan Publik (KAP) dan Opini Laporan Keuangan

Tahun	2016	2015
KAP	Tanubarata Sutanto Fahmi & Rekan	Tanubarata Sutanto Fahmi & Rekan
Partner	Marina	Herry Sunarto
Opini	WTP	WTP
Penjelasan	-	-

Susunan Pengurus dan Pengawas Per 30 Juni 2017

Susunan Komisaris

Presiden Komisaris : Manuel Djunako
 Komisaris Independen : Wiro Atmojo Wijaya

Susunan Direksi

Presiden Direktur : Febyan
 Direktur : Heribertus Herry Putranto
 Direktur : Ir. Albertus Gunawan
 Direktur : Dwijanto

Penawaran Umum Perdana Saham (IPO), Penawaran Umum Terbatas (PUT), Waran, MESOP dan ESOP

Tahun	IPO/PUT	Jumlah Saham	Nominal	Harga Penawaran	Nilai Penawaran
2015	IPO	303.000.000	100	1.280	387.840.000.000

Obligasi dan Sukuk Outstanding

Nama Obligasi	Tahun	Jangka waktu	Nilai	Jatuh Tempo	Bunga	Rating
-	-	-	-	-	-	-

Aksi Korporasi yang Membutuhkan RUPS (1 Juni 2016— 31 Mei 2017)

Tahun	Jenis Transaksi	Nilai Transaksi	Tanggal RUPS	Keterangan
-	-	-	-	-

Sejarah Pembagian Dividen

Tahun	Dividen per Saham	Total Saham	Jumlah Dividen (jutaan Rp)	Rasio Pembayaran Dividen
-	-	-	-	-

Data Entitas Anak Langsung Per 31 Desember 2016

Nama Entitas Anak Langsung	Presentase Kepemilikan
PT Rekagunatek Persada	99,84%

PT Jaya Konstruksi Manggala Pratama Tbk (JKON)

Kantor Pusat:

Kantor Taman Bintaro Jaya, Gedung B
Jl. Bintaro Raya Jakarta 12330
Telp. 021-7363939; 7340260
Faks. 021-7363959
Website: www.jayakonstruksi.com

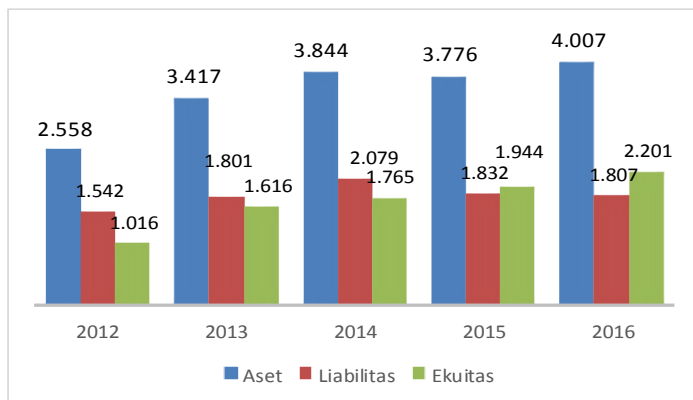
Corporate Secretary :

Hardjanto Agus Priambodo
Kantor Taman Bintaro Jaya, Gedung B
Jl. Bintaro Raya Jakarta 12330
Telp. 021-7363939; 7340260
Email: info@jayakonstruksi.com

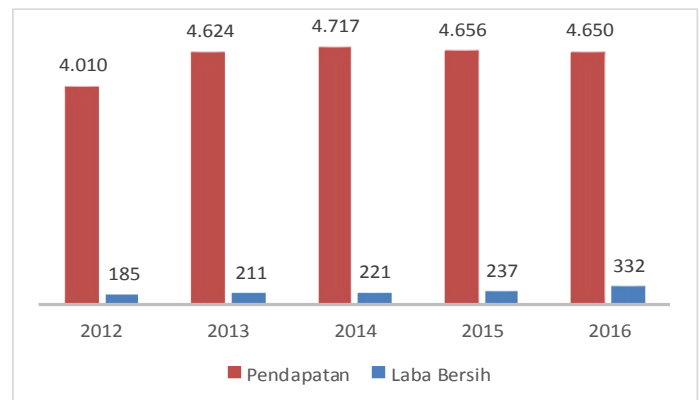
Bidang Usaha:

Ruang lingkup kegiatan Perusahaan adalah menjalankan usaha-usaha dibidang pembangunan, perdagangan, perindustrian dan jasa.

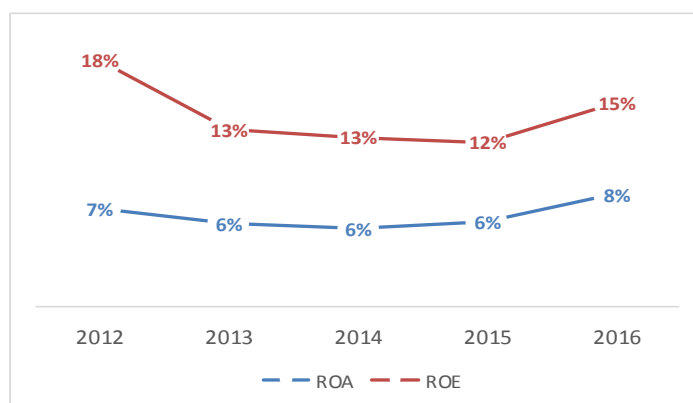
Total Aset, Liabilities dan Ekuitas Perseroan
(dalam milyar rupiah)



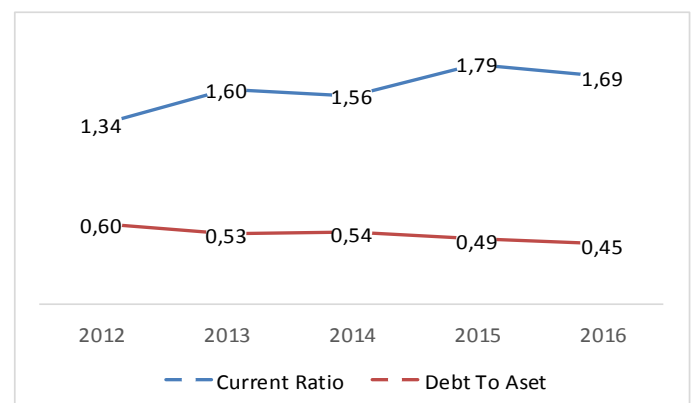
Penjualan dan Laba Bersih
(dalam milyar rupiah)



Rasio Profitabilitas



Rasio Likuiditas dan Solvabilitas Perseroan

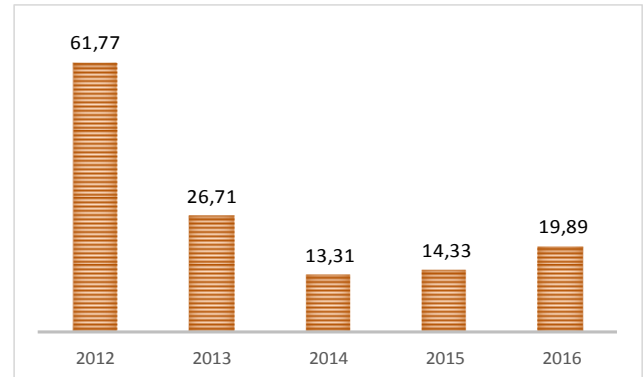


Pergerakan Harga Saham

1 Juni 2016 s.d 31 Mei 2017



Earning Per Share Tahun 2012-2016



Pemegang Saham Per 31 Desember 2016

Pemegang Saham	Presentase
PT Pembangunan Jaya	60,89%
Ir. Soekrisman	0,91%
Ir. Hiskak Secakusuma, MM	0,9%
Indra Satria	0,15%
Okky Dharmosetio	0,06%
Umar Ganda	0,05%
Zali Yahya	0,04%
Pemegang Saham Pendiri (masing-masing dibawah 5%)	5,71%
UBS AG Singapore Non - Treaty	6,86%
Masyarakat	24,43

Kantor Akuntan Publik (KAP) dan Opini Laporan Keuangan

Tahun	2016	2015	2014	2013	2012
KAP	Amir Abadi Jusuf, Aryanto, Mawar & Rekan	Amir Abadi Jusuf, Aryanto, Mawar & Rekan	Aryanto, Amir Jusuf, Mawar & Saptoto	Aryanto, Amir Jusuf, Mawar & Saptoto	Aryanto, Amir Jusuf, Mawar & Saptoto
Partner	Rudi Hartono Purba	Rudi Hartono Purba	Rudi Hartono Purba	Dudi Hadi Santoso	Rudi Hartono Purba
Opini	WTP	WTP + Penjelasan	WTP	WTP	WTP
Penjelasan -	-	Penerapan PSAK baru	-	-	-

Susunan Pengurus dan Pengawas Per 30 Juni 2017

Susunan Komisaris

PRESIDEN KOMISARIS	: Trisna Muliadi
KOMISARIS	: Soekrisman
KOMISARIS	: Hiskak Secakusuma
KOMISARIS INDEPENDEN	: Edmund Eddy Sutisna
KOMISARIS INDEPENDEN	: Andreas Ananto Notorahardjo

Susunan Direksi

PRESIDEN DIREKTUR	: Sutopo Kristanto
WAKIL PRESIDEN DIREKTUR	: Okky Dharmosetio
WAKIL PRESIDEN DIREKTUR	: Umar Ganda
WAKIL PRESIDEN DIREKTUR	: Indra Satria
DIREKTUR	: Diaz Moreno
DIREKTUR	: Zali Yahya
DIREKTUR INDEPENDEN	: Hardjanto Agus Priambodo

Penawaran Umum Perdana Saham (IPO), Penawaran Umum Terbatas (PUT), Waran, MESOP dan ESOP

Tahun	IPO/PUT	Jumlah Saham	Nominal	Harga Penawaran	Nilai Penawaran
2007	IPO	300.000.000	100	615	184.500.000.000
2013	PUT I	326.170.397	100	1.400	456.638.555.800

Obligasi dan Sukuk Outstanding

Nama Obligasi	Tahun	Jangka waktu	Nilai	Jatuh Tempo	Bunga	Rating
-	-	-	-	-	-	-

Aksi Korporasi yang Membutuhkan RUPS (1 Juni 2016 - 31 Mei 2017)

Tahun	Jenis Transaksi	Nilai Transaksi	Tanggal RUPS	Keterangan
-	-	-	-	-

Sejarah Pembagian Dividen

Tahun	Dividen per Saham	Total Saham	Jumlah Dividen (jutaan Rp)	Rasio Pembayaran Dividen
2016	4,5	16.308.519.860	73.388	31,40%
2015	4,3	16.308.519.860	70.127	32,36%
2014	4,2	16.308.519.860	68.496	15,72%
2013	18,50	2.935.533.575	60.341	29,95%
2012	15	2.935.533.575	44.033	32,63%

Data Entitas Anak Langsung Per 31 Desember 2016

Nama Entitas Anak Langsung	Presentase Kepemilikan
PT Jaya Trade Indonesia	99,99%
PT Jaya Beton Indonesia	99,90%
PT Jaya Teknik Indonesia	99,99%
PT Jaya Daido Indonesia	88,76%
PT Jaya Konstruksi Pratama Tol	75,00%



PT Mitra Pemuda Tbk (MTRA)

Kantor Pusat:

Komplek Ruko Permata Kota blok E11 & E12
Jl. P. Tubagus Angke No.170 Jakarta 14450
Telp: (021) 66671549
Faks. (021) 66671547
Email: a_anggono@yahoo.com
Website: www.mitrapemuda.co.id

Corporate Secretary :

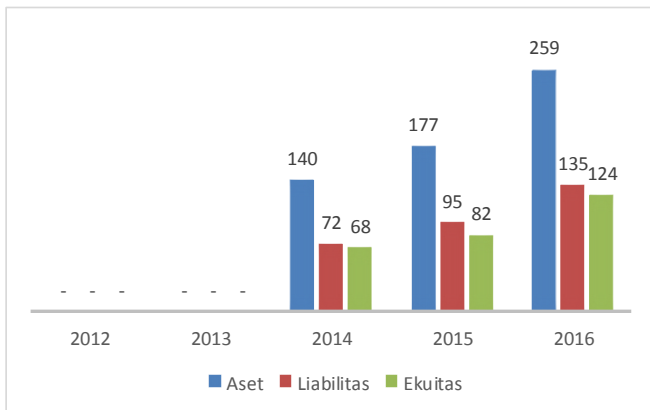
Agung Anggono
Komplek Ruko Permata Kota blok E11 & E12
Jl. P. Tubagus Angke No.170 Jakarta 14450
Telp: (021) 66671549
Faks. (021) 66671547
Email: a_anggono@yahoo.com

Bidang Usaha:

Ruang lingkup kegiatan Perusahaan adalah pembangunan dan jasa konstruksi, seperti membangun gedung perkantoran, pabrik, hotel, jembatan dan lain-lain.

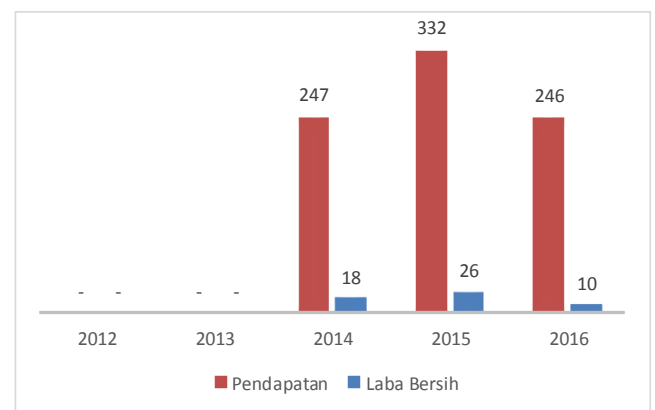
Total Aset, Liabilities dan Ekuitas Perseroan

(dalam milyar rupiah)

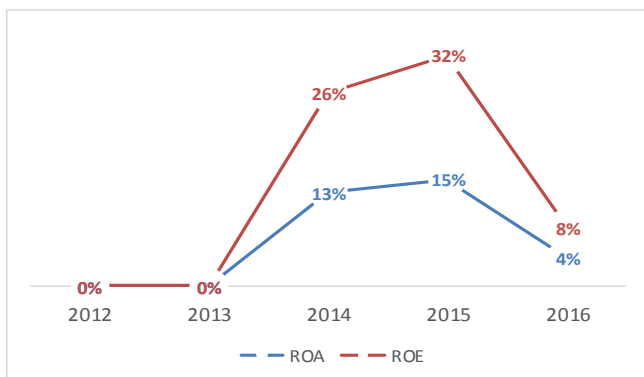


Penjualan dan Laba Bersih

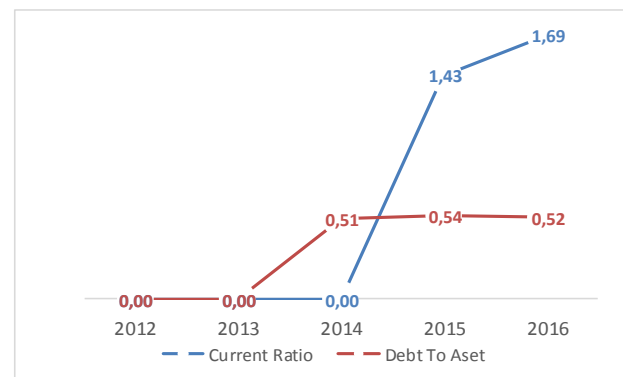
(dalam milyar rupiah)



Rasio Profitabilitas

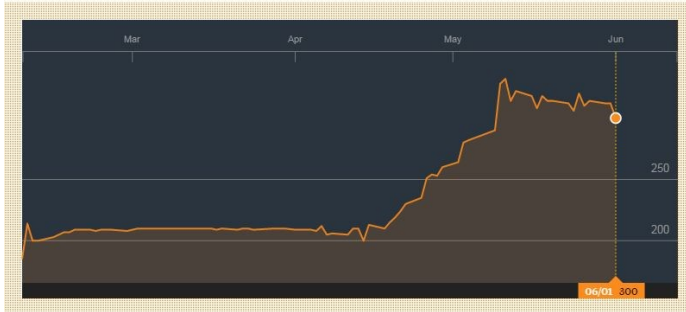


Rasio Likuiditas dan Solvabilitas Perseroan

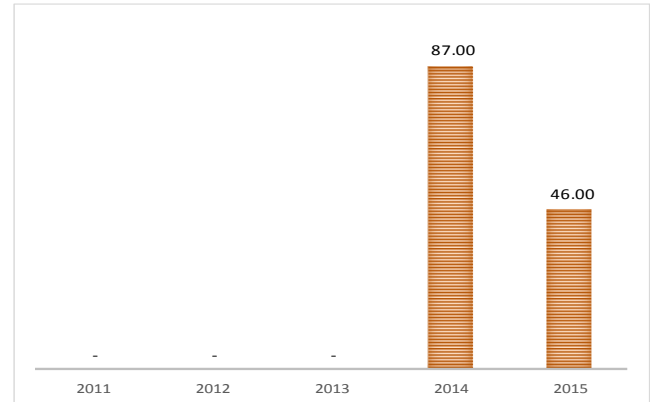


Pergerakan Harga Saham

1 Juni 2016 s.d 31 Mei 2017



Earning Per Share Tahun 2012-2016



Pemegang Saham Per 31 Desember 2016

Pemegang Saham	Presentase
PT Mitra Ditosam Indonesia	77,14%
Eddy Kartolo	0,78%
Lain-lain (masing-masing dengan kepemilikan di bawah 5%)	22,08%

Kantor Akuntan Publik (KAP) dan Opini Laporan Keuangan

Tahun	2016	2015	2014	2013	2012
KAP	Budiman, Wawan, Pamudji & Rekan	Teramihardja, Pradhono & Chandra			
Partner	Drs. Budiman Soedarno	Fitridewata Teramihardja			
Opini	WTP	WTP + P			
Penjelasan	-	Penerapan PSAK baru			

Susunan Pengurus dan Pengawas Per 30 Juni 2017

Susunan Komisaris

Komisaris Utama	:	Eddy Kartolo
Komisaris	:	Tjhung Siu Fa
Komisaris Independen	:	Djunggu Sitorus

Susunan Direksi

Direktur Utama	:	Bisman Novel Maraden Firdaus Simatupang
Direktur	:	Kenny Edeli
Direktur	:	Gan Asep Megawan
Direktur	:	Benedict Edeli
Direktur Independen	:	Muhtarom

Penawaran Umum Perdana Saham (IPO), Penawaran Umum Terbatas (PUT), Waran, MESOP dan ESOP

Tahun	IPO/PUT	Jumlah Saham	Nominal	Harga Penawaran	Nilai Penawaran
2016	IPO	170.000.000	100	185	31.450.000.000

Obligasi dan Sukuk Outstanding

Nama Obligasi	Tahun	Jangka waktu	Nilai	Jatuh Tempo	Bunga	Rating
-	-	-	-	-	-	-

Aksi Korporasi yang Membutuhkan RUPS (1 Juni 2016 - 31 Mei 2017)

Tahun	Jenis Transaksi	Nilai Transaksi	Tanggal RUPS	Keterangan
-	-	-	-	-

Sejarah Pembagian Dividen

Tahun	Dividen per Saham	Total Saham	Jumlah Dividen (jutaan Rp)	Rasio Pembayaran Dividen

Data Entitas Anak Langsung Per 31 Desember 2016

Nama Entitas Anak Langsung	Presentase Kepemilikan
PT Mitra Palmil	99%

PT Nusa Konstruksi Enjiniring Tbk (DGIK)

Kantor Pusat:

Jl. Sunan Kalijaga No 64 Kebayoran Baru
Jakarta Selatan 12160
Telp: (021) 7221003, 7267603
Faks. (021) 7396580
Email: dutagrha@cbn.net.id
Website: <http://www.nusakonstruksi.com>

Corporate Secretary :

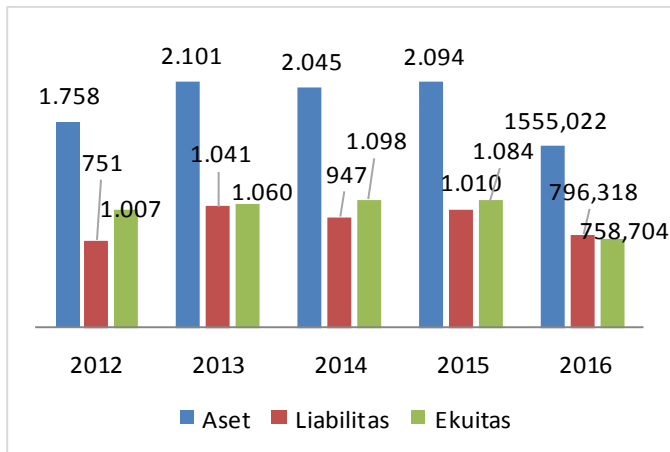
Djohan Halim
Jl. Sunan Kalijaga No 64 Kebayoran Baru
Jakarta Selatan 12160
Telp: (021) 7221003, 7267603
Faks. (021) 7396580
Email: dutagrha@cbn.net.id

Bidang Usaha:

Ruang lingkup kegiatan Perusahaan adalah jasa konstruksi gedung dan konstruksi pekerjaan sipil termasuk jalan, irigasi, waduk, pembangkit listrik, rel kereta api, dan pelabuhan.

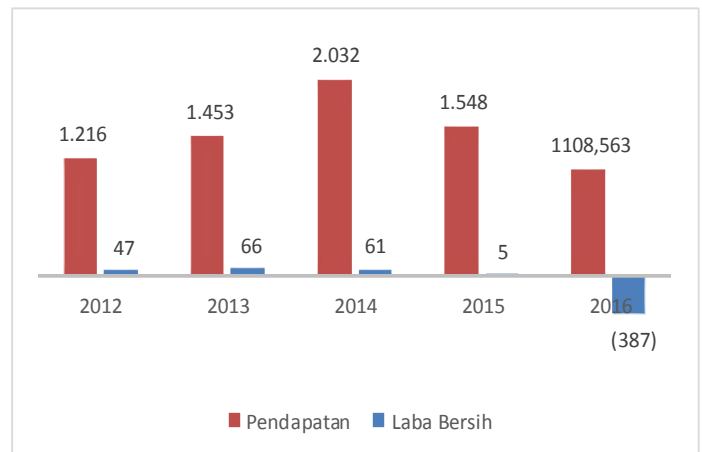
Total Aset, Liabilities dan Ekuitas Perseroan

(dalam milyar rupiah)

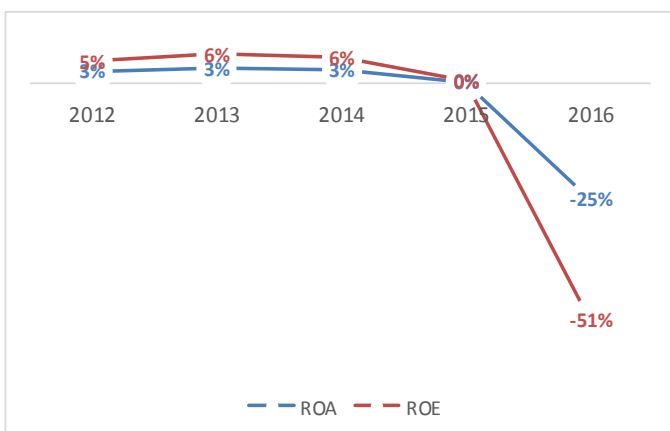


Penjualan dan Laba Bersih

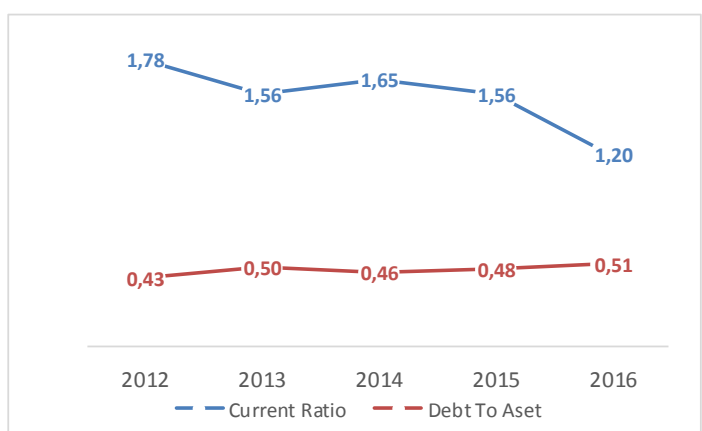
(dalam milyar rupiah)



Rasio Profitabilitas



Rasio Likuiditas dan Solvabilitas Perseroan

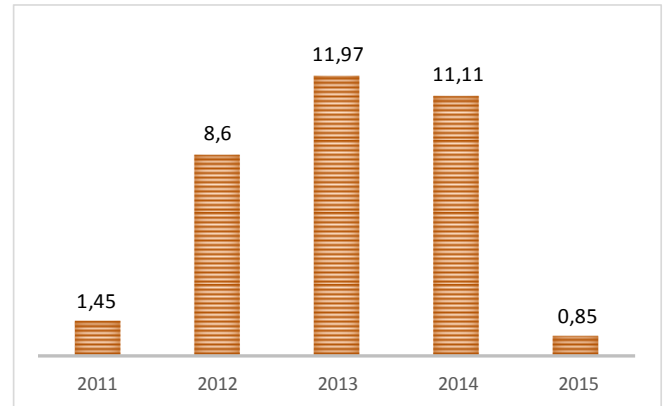


Pergerakan Harga Saham

1 Juni 2016 s.d 31 Mei 2017



Earning Per Share Tahun 2012-2016



Pemegang Saham Per 31 Desember 2016

Pemegang Saham	Presentase
PT Lintas Kebayoran Kota	33,03%
Hudson River Group Pte Ltd	14,09%
PT Rezeki Segitiga Emas	9,02%
PT Lokasindo Aditama	7,35%
Ir. Djoko Eko Suprastowo (direktur)	0,01%
Drs. R Ganda Kusuma (direktur)	0,29%
Masyarakat	35,86%
Saham treasuri	0,35%

Kantor Akuntan Publik (KAP) dan Opini Laporan Keuangan

Tahun	2016	2015	2014	2013	2012
KAP	Joachim Poltak Lian & Rekan	Johan Malonda Mustika & Rekan	Johan Malonda Mustika & Rekan	Johan Malonda Mustika & Rekan	Johan Malonda Mustika & Rekan
Partner	Joachim Sulisty, CPA	Putu Astika, CPA	Putu Astika, CPA	Putu Astika, CPA	H. Fuad Hasan, Ak
Opini	WTP	WTP+Penjelasan	WTP	WTP	WTP
Penjelasan	-	Penerapan PSAK baru	-	-	-

Susunan Pengurus dan Pengawas Per 30 Juni 2017

Susunan Komisaris

Komisaris Utama	: Prof. Dr. Abdullah Mahmud Hendropriyono, ST, SH, MH
Komisaris Independen	: Soehandjono, SH
Komisaris Independen	: Ir. Tjahjono Soerjodibroto, MBA
Komisaris	: Roy Edison Maningkas
Komisaris	: Ir. Latief Effendi Setiono

Susunan Direksi

Direktur Utama	: Ir. Djoko Eko Suprastowo
Direktur Independen	: Harry Soesilo Alim
Direktur	: Yetti Heryati
Direktur	: Drs. R Ganda Kusuma

Penawaran Umum Perdana Saham (IPO), Penawaran Umum Terbatas (PUT), Waran, MESOP dan ESOP

Tahun	IPO/PUT	Jumlah Saham	Nominal	Harga Penawaran	Nilai Penawaran
2007	IPO	1.662.345.000	100	225	374.027.625.000

Obligasi dan Sukuk Outstanding

Nama Obligasi	Tahun	Jangka waktu	Nilai	Jatuh Tempo	Bunga	Rating
-	-	-	-	-	-	-

Aksi Korporasi yang Membutuhkan RUPS (1 Juni 2016 - 31 Mei 2017)

Tahun	Jenis Transaksi	Nilai Transaksi	Tanggal RUPS	Keterangan
-	-	-	-	-

Sejarah Pembagian Dividen

Tahun	Dividen per Saham	Total Saham	Jumlah Dividen (jutaan Rp)	Rasio Pembayaran Dividen
-	-	-	-	-

Data Entitas Anak Langsung Per 31 Desember 2016

Nama Entitas Anak Langsung	Presentase Kepemilikan
PT Inti duta Energi	99,99%
PT Nusa Saptacitra Perdana	95,00%



PT Nusa Raya Cipta Tbk (NRCA)

Kantor Pusat:

Graha Cipta Building Lt 2 Jl. D.I. Panjaitan No. 40
 Jakarta 13350
 Telp: (021) 8193582
 Faks. (021) 8193544
 Email: nrc@nusarayacipta.com
 Website: <http://www.nusarayacipta.com>

Corporate Secretary :

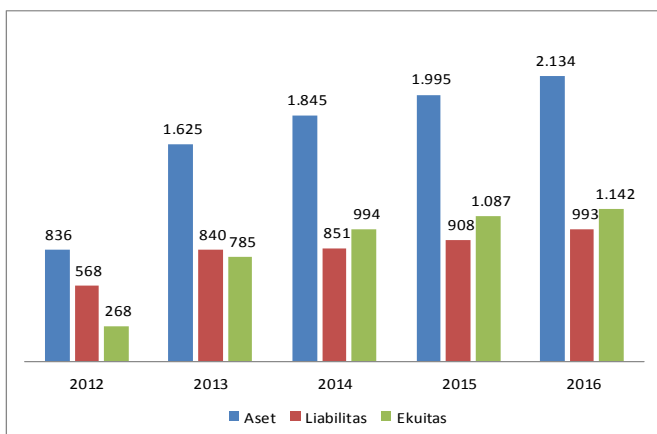
Firman A. Lubis
 Graha Cipta Building Lt 2 Jl. D.I. Panjaitan No. 40
 Jakarta 13350
 Telp: (021) 8193582
 Faks. (021) 8193544
 Email: nrc@nusarayacipta.com

Bidang Usaha:

Ruang lingkup kegiatan Perusahaan adalah Jasa Konstruksi untuk Bangunan Komersial dan Infrastruktur

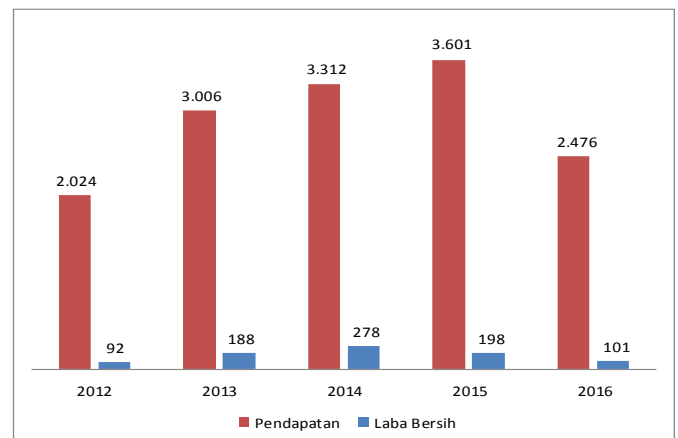
Total Aset, Liabilities dan Ekuitas Perseroan

(dalam milyar rupiah)

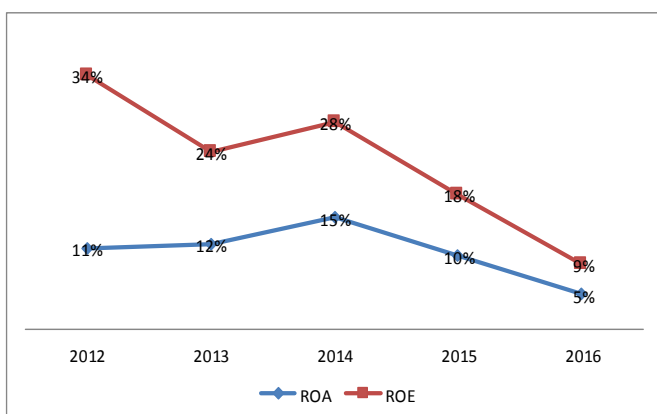


Penjualan dan Laba Bersih

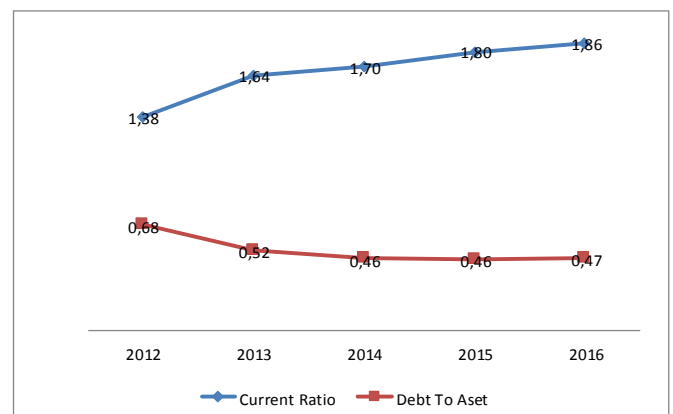
(dalam milyar rupiah)



Rasio Profitabilitas



Rasio Likuiditas dan Solvabilitas Perseroan

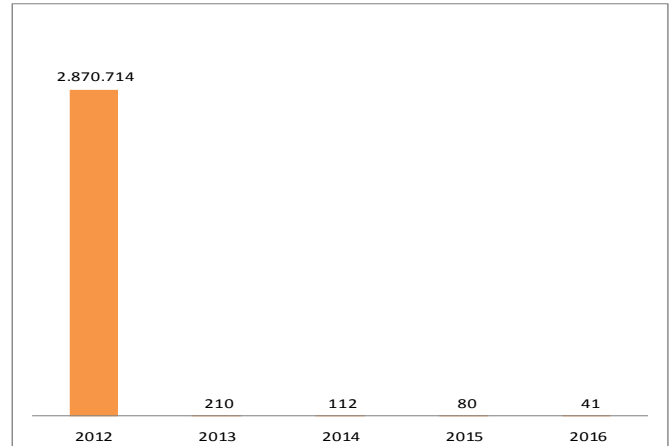


Pergerakan Harga Saham

1 Juni 2016 s.d 31 Mei 2017



Earning Per Share Tahun 2012-2016



Pemegang Saham Per 31 Desember 2016

Pemegang Saham	Presentase
PT Surya Semesta Internusa Tbk	61,50%
PT Saratoga Investama Sedaya Tbk	7,12%
Ir. Hadi Winarto Christanto (Dirut)	2,51%
Ir. Eddy Purwana Wikanta (Wadirut)	2,51%
David Suryadhi (Dir)	1,88%
PT Nusira Putera	1,64%
PT Enercon Paradhya International	0,61%
PT Anindita Rahadian Perkasa	0,22%
PT Hadinusa Tirta	0,22%
PT Anugerah Andita Suryadi	0,16%
Masyarakat	21,62%

Kantor Akuntan Publik (KAP) dan Opini Laporan Keuangan

Tahun	2016	2015	2014	2013	2012
KAP	Amir Abadi Jusuf, Aryanto, Mawar & Rekan	Amir Abadi Jusuf, Aryanto, Mawar & Rekan	Aryanto, Amir Jusuf, Mawar & Saptoto	Aryanto, Amir Jusuf, Mawar & Saptoto	Aryanto, Amir Jusuf, Mawar & Saptoto
Partner	Rudi Hartono Purba	Didik Wahyudiyanto	Didik Wahyudiyanto	Rudi Hartono Purba	Rudi Hartono Purba
Opini	WTP	WTP + P	WTP	WTP	WTP
Penjelasan					

Susunan Pengurus dan Pengawas Per 30 Juni 2017

Susunan Komisaris

Komisaris Utama	: Johannes Suriadjaja
Wakil Komisaris Utama	: Ir. Royanto Riza
Komisaris Independen	: Hamadi Widjaja
Komisaris Independen	: Hendro Santoso

Susunan Direksi

Direktur Utama	: Ir. Hadi Winarto Christanto
Wakil Direktur Utama	: Ir. Eddy Purwana Wikanta
Direktur	: David Suryadhi
Direktur	: Ir. Setiadi Djajasaputra
Direktur	: Ir. Hudaya Arryanto Sumadhija
Direktur Tidak Terafiliasi	: Ir. Firman Armensyah Lubis

Penawaran Umum Perdana Saham (IPO), Penawaran Umum Terbatas (PUT), Waran, MESOP dan ESOP

Tahun	IPO/PUT	Jumlah Saham	Nominal	Harga Penawaran	Nilai Penawaran
2013	IPO	306.087.000	100	850	60.173.950.000
2014	Waran Seri I	136	100	1.050	142.800
2014	Waran Seri I	10	100	1.050	10.500
2014	Waran Seri I	16.257.700	100	1.050	17.070.585.000

Obligasi dan Sukuk Outstanding

Nama Obligasi	Tahun	Jangka waktu	Nilai	Jatuh Tempo	Bunga	Rating
-	-	-	-	-	-	-

Aksi Korporasi yang Membutuhkan RUPS Dalam 1 Tahun Terakhir (1 Juni 2016— 31 Mei 2017)

Tahun	Jenis Transaksi	Nilai Transaksi	Tanggal RUPS	Keterangan
-	-	-	-	-

Sejarah Pembagian Dividen

Tahun	Dividen per saham	Total Saham	Jumlah dividend (jutaan Rp)	Rasio Pembayaran Dividend
2016	30	2.480.000.146	74.400	73,17%
2015	-	-	-	-
2014	30	2.480.000.146	75.000	27,00%
2013	28	2.480.000.000	69.440	13,00%
2012	-	-	-	-

Data Entitas Anak Langsung Per 31 Desember 2016

Nama Entitas Anak Langsung	Presentase Kepemilikan
PT Sumbawa Raya Cipta	99,8%

PT Paramita Bangun Persada (PBSA)

Kantor Pusat:

Jl. Sisingamangaraja No.59 Kebayoran Baru Jakarta Selatan 12120

Telp: 021 7205466

Fax: 021 7232157

e-mail: corpsec@paramita.co.id

Website: www.paramita.co.id

Corporate Secretary :

Vincentius Susanto

Jl. Sisingamangaraja No.59 Kebayoran Baru Jakarta Selatan

12120

Telp: 021 7205466

Faks: 021 7232157

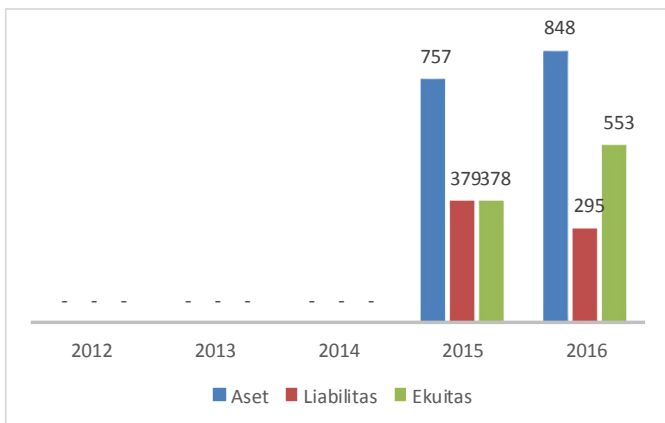
e-mail: corpsec@paramita.co.id

Bidang Usaha:

Ruang lingkup kegiatan Perusahaan adalah menjalankan usaha pembangunan, kontruksi bangunan, infrastruktur, mekanikal dan elektrikal

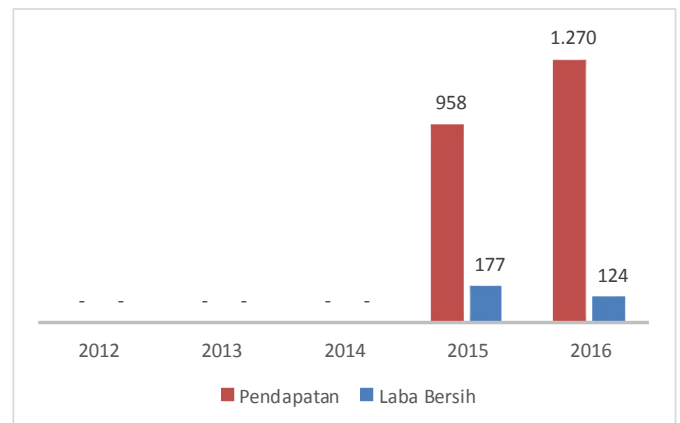
Total Aset, Liabilities dan Ekuitas Perseroan

(dalam milyar rupiah)

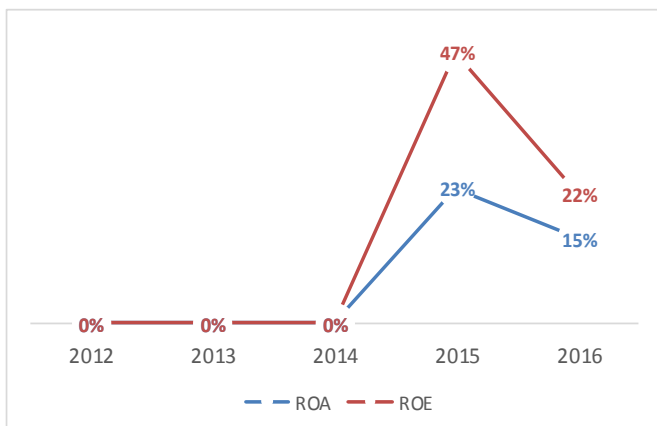


Penjualan dan Laba Bersih

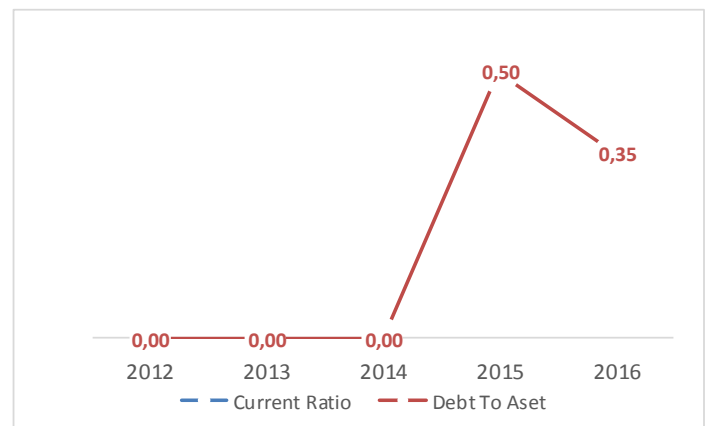
(dalam milyar rupiah)



Rasio Profitabilitas



Rasio Likuiditas dan Solvabilitas Perseroan

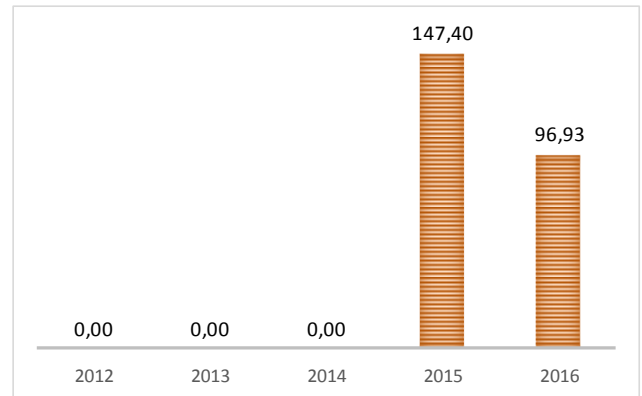


Pergerakan Harga Saham

1 Juni 2016 s.d 31 Mei 2017



Earning Per Share Tahun 2012-2016



Pemegang Saham Per 31 Desember 2016

Pemegang Saham	Presentase
PT Ascend Bangun Persada	43,9%
PT Sigma Mutiara	43,4%
Masyarakat	12,7%

Kantor Akuntan Publik (KAP) dan Opini Laporan Keuangan

Tahun	2016
KAP	Teramihardja, Pradhono & Chan- dra
Partner	Agustina Felisia
Opini	WTP
Penjelasan	-

Susunan Pengurus dan Pengawas Berdasarkan 30 Juni 2017

Susunan Komisaris

Komisaris Utama	: Halim Susanto
Komisaris	: Regina Kustanto
Komisaris Independen	: Harry Danui

Susunan Direksi

Direktur Utama	: Erwin Tanuwidjaja
Wakil Direktur Utama	: Yonggi Tanuwidjaja
Direktur	: Evelyn Tanuwidjaja
Direktur	: Vincentius Susanto
Direktur Independen	: Djunaidi Setiawan Harlim

Penawaran Umum Perdana Saham (IPO), Penawaran Umum Terbatas (PUT), Waran, MESOP dan ESOP

Tahun	IPO/PUT	Jumlah Saham	Nominal	Harga Penawaran	Nilai Penawaran
2016	IPO	300.000.000	100	1.200	360.000.000.000

Obligasi dan Sukuk Outstanding

Nama Obligasi	Tahun	Jangka waktu	Nilai	Jatuh Tempo	Bunga	Rating
-	-	-	-	-	-	-

Aksi Korporasi yang Membutuhkan RUPS (1 Juni 2016— 31 Mei 2017)

Tahun	Jenis Transaksi	Nilai Transaksi	Tanggal RUPS	Keterangan
-	-	-	-	-

Sejarah Pembagian Dividen

Tahun	Dividen per Saham	Total Saham	Jumlah Dividen (jutaan Rp)	Rasio Pembayaran Dividen
-	-	-	-	-

Data Entitas Anak Langsung Per 31 Desember 2016

Nama Entitas Anak Langsung	Presentase Kepemilikan



CONSTRUCTION & INVESTMENT



PT PP (Persero) Tbk (PTPP)

Kantor Pusat:

Plaza PP Jl. Letjend TB. Simatupang No.57
Pasar Rebo Jakarta 13760
Telp: (021) 840 3883
Faks. (021) 840 3890
Email: asdir@pt-pp.com
Website: <http://www.pt-pp.com>

Bidang Usaha:

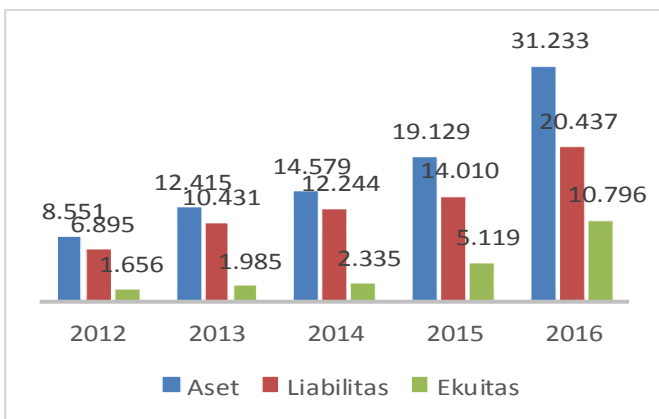
Ruang lingkup kegiatan Perusahaan adalah Industri Jasa Konstruksi.

Corporate Secretary :

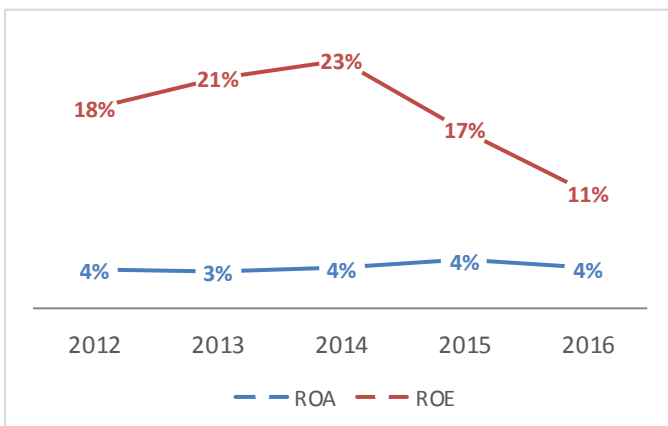
Nugroho Agung Sanyoto
Plaza PP, Jl. Letjend TB. Simatupang No.57
Pasar Rebo Jakarta 13760
Telp : 021 87784137
Faks : 021 840 3890
Email: corsec@pt-pp.com

Total Aset, Liabilities dan Ekuitas Perseroan

(dalam milyar rupiah)

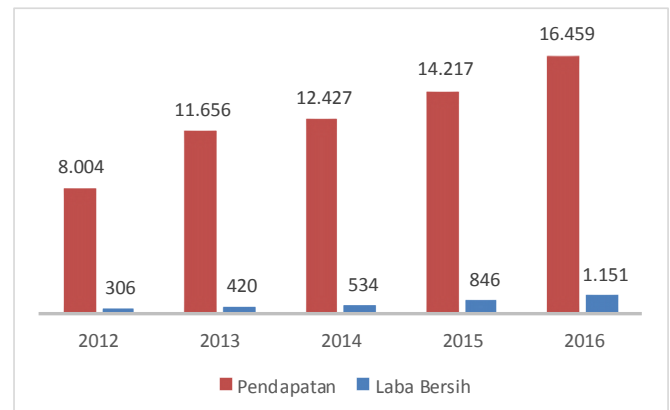


Rasio Profitabilitas

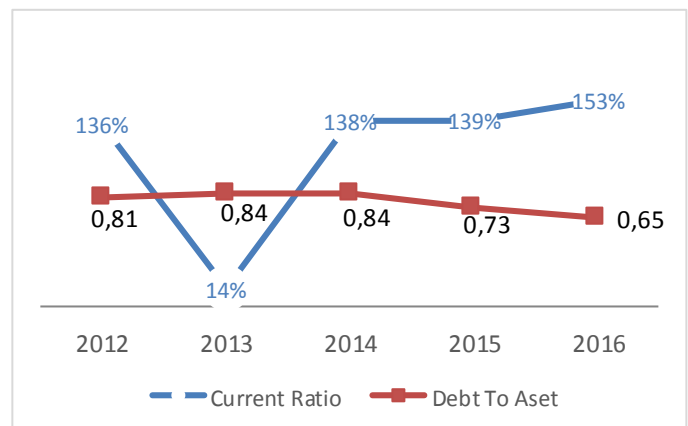


Penjualan dan Laba Bersih

(dalam milyar rupiah)



Rasio Likuiditas dan Solvabilitas Perseroan

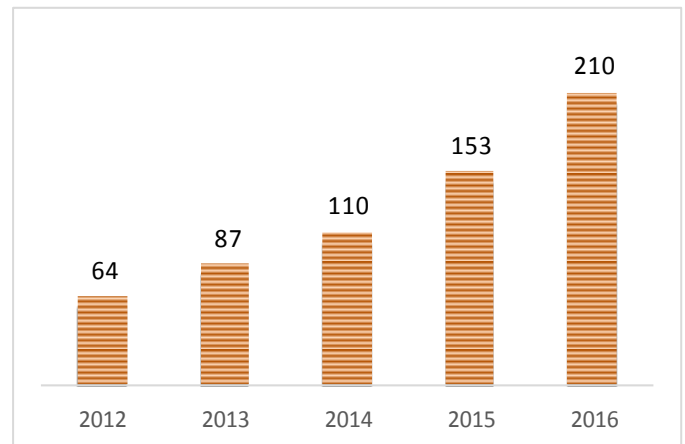


Pergerakan Harga Saham

1 Juni 2016 s.d 31 Mei 2017



Earning Per Share Tahun 2012-2016



Pemegang Saham Per 31 Desember 2016

Pemegang Saham	Presentase
Negara Republik Indonesia	51,00%
Koperasi Karyawan Pemegang Saham PT PP	0,10%
Publik	48,90%

Kantor Akuntan Publik (KAP) dan Opini Laporan Keuangan

Tahun	2016	2015	2014	2013	2012
KAP	Hertanto Grace Karunawan	Soejatna, Mulyana & Rekan	Soejatna, Mulyana & Rekan	Soejatna, Mulyana & Rekan	Soejatna, Mulyana & Rekan
Partner	Bambang Karunawan	Sukarna Rusdjana	Sukarna Rusdjana	Safaat Widjabrata	Safaat Widjabrata
Opini	WTP	WTP	WTP	WTP	WTP
Penjelasan	-	-	-	-	-

Susunan Pengurus dan Pengawas per 30 Juni 2017

Susunan Komisaris

Komisaris Utama dan Independen	: Andi Gani Nena Wea
Komisaris Independen	: Aryanto Sutadi
Komisaris	: Sumardi
Komisaris	: Muhammad K. Roziqin
Komisaris	: Arie Setiadi Moerwanto
Komisaris	: Wismana Adi Suryabrata

Susunan Direksi

Direktur Utama	: Tumiyana
Direktur	: M. Aprindy
Direktur	: Abdul Haris Tatang
Direktur	: Mohammad Toha Fauzi
Direktur	: Agus Purbianto
Direktur	: Lukman Hidayat

Penawaran Umum Perdana Saham (IPO), Penawaran Umum Terbatas (PUT), Waran, MESOP dan ESOP

Tahun	IPO/PUT	Jumlah Saham	Nominal	Harga Penawaran	Nilai Penawaran
2010	IPO	1,038,976,500	100	560	581,826,840,000
2016	PUT I	1.357.460.854	100	3.750	5.090.478.202.500

Obligasi dan Sukuk Outstanding

Nama Obligasi	Tahun	Jangka waktu	Nilai	Jatuh Tempo	Bunga	Rating
Obligasi Berkelanjutan I PP						
Tahap I Tahun 2013 dan Tahap II Tahun 2014	2013-2014	5 Tahun	1.000.000.000.000	2018	8.37%	A

Aksi Korporasi yang Membutuhkan RUPS (1 Juni 2016— 31 Mei 2017)

Tahun	Jenis Transaksi	Nilai Transaksi	Tanggal RUPS	Keterangan
-	-	-	-	-

Sejarah Pembagian Dividen

Tahun	Dividen per Saham	Total Saham	Jumlah Dividen (jutaan Rp)	Rasio Pembayaran Dividen
2016		156.575.528.878	307.010.840.936	30%
2015	21.97	4,842,436,500	106,390	19.97%
2014	26.06	4,842,436,500	126,212	29.96%
2013	19.19	4,842,436,500	92,910	29.98%
2012	14.88	4,842,436,500	72,070	29.76%

Data Entitas Anak Langsung Per 31 Desember 2016

Nama Entitas Anak Langsung	Presentase Kepemilikan
PT PP Peralatan	99,98%
PT PP Pracetak	99,99%
PT PP Properti Tbk	64,96%
PT PP Energi	99%
PT PP Infrastruktur	99%

PT Total Bangun Persada Tbk (TOTL)

Kantor Pusat:

Jl. Letjen. S. Parman Kav. 106
 Jakarta 11440
 Telp: (021) 5666 999
 Faks: (021) 5663 069
 Email: totalbp@totalbp.com
 Website: <http://www.totalbp.com>

Corporate Secretary :

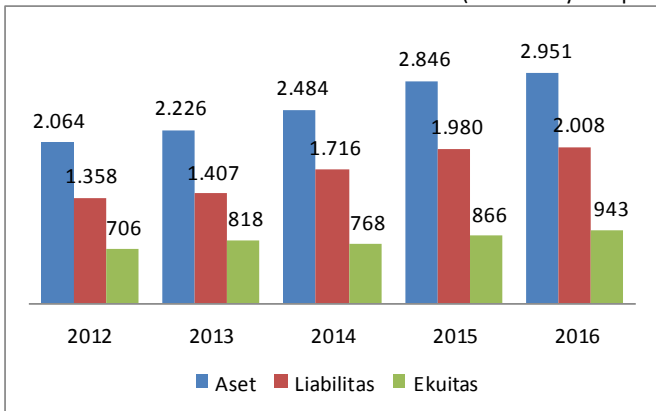
Mahmilan Sugiyo W.
 Jl. Letjen. S. Parman Kav. 106
 Jakarta 11440
 Telp: (021) 566 6999 est 205
 Faks: (021) 566 3069
 Email: corsec@totalbp.com

Bidang Usaha:

Ruang lingkup kegiatan Perusahaan adalah dalam bidang konstruksi dan kegiatan lain yang berkaitan dengan usaha tersebut.

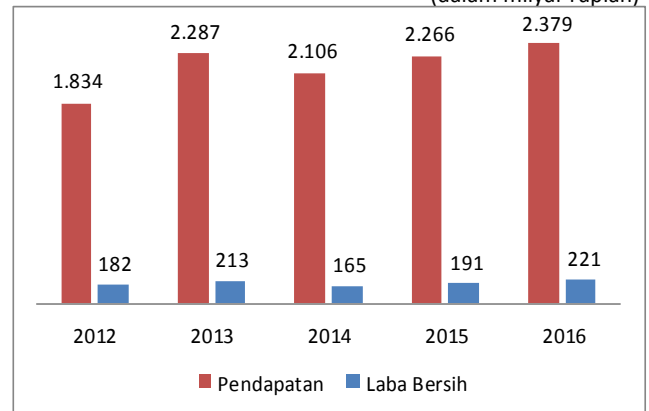
Total Aset, Liabilities dan Ekuitas Perseroan

(dalam milyar rupiah)

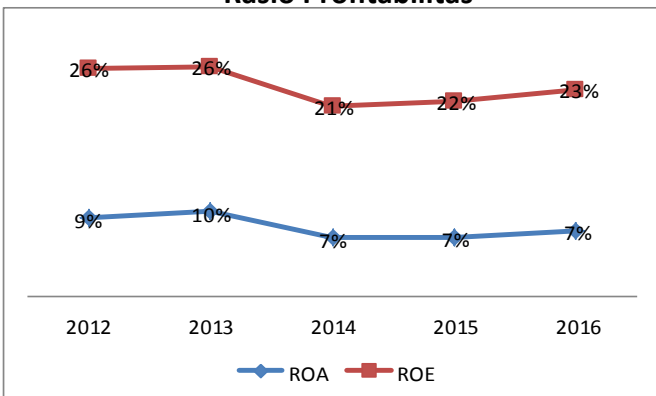


Penjualan dan Laba Bersih

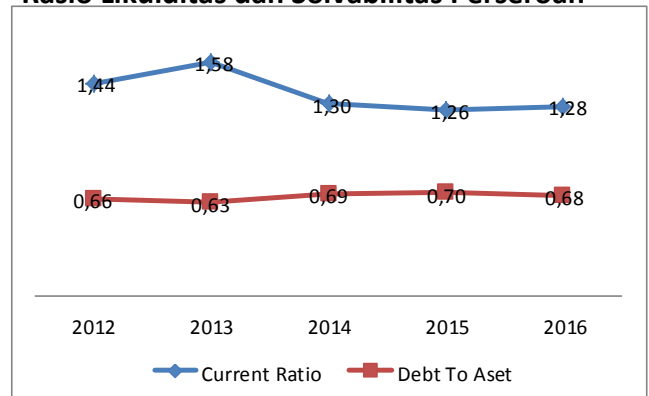
(dalam milyar rupiah)



Rasio Profitabilitas



Rasio Likuiditas dan Solvabilitas Perseroan

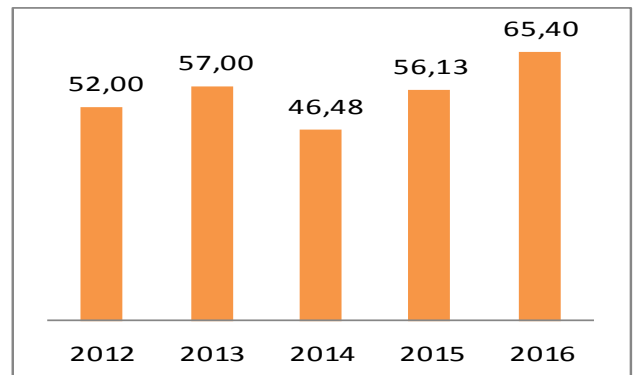


Pergerakan Harga Saham

1 Juni 2016 s.d 31 Mei 2017



Earning Per Share Tahun 2012-2016



Pemegang Saham Per 31 Desember 2016

Pemegang Saham	Presentase
PT Total Inti Persada	56,50%
Ir. Djadjang Tanuwidjaja	8,01%
Pinarto Sutanto (Komisaris)	1,83%
Widodo	0,01%
Anton Lio Sudarto (Direktur)	0,00%
Masyarakat	33,65%

Kantor Akuntan Publik (KAP) dan Opini Laporan Keuangan

Tahun	2016	2015	2014	2013	2012
KAP	Hadori Sugiarto, Adi & Rekan	Hadori Sugiarto, Adi & Rekan	Hadori Sugiarto, Adi & Rekan	Hadori Sugiarto, Adi & Rekan	Hadori Sugiarto, Adi & Rekan
Partner	Yulianti Sugiarta	Jimmy Jansen	Jimmy Jansen	Wahyu Wibowo	Wahyu Wibowo
Opini	WTP	WTP	WTP	WTP	WTP
Penjelasan	-	-	-	-	-

Susunan Pengurus dan Pengawas Per 30 Juni 2017

Susunan Komisaris	
Presiden Komisaris & Komisaris Independen	: Reyno S. Adhiputranto
Komisaris	: Pinarto Sutanto
Komisaris	: Liliana Komajaya
Komisaris	: Wibowo
Komisaris	: Rudi Suryajaya Komajaya
Komisaris Independen	: Rusdy Daryono

Susunan Direksi	
Presiden Direktur	: Janti Komadjaja
Direktur	: Handoyo Rusli
Direktur Independen	: Akam Wiranjaya
Direktur	: Moeljati Soetrisno
Direktur	: Dedet Syafinal
Direktur	: Lio Sudarto
Direktur	: Saleh
Direktur	: Teddy Budjamin

Penawaran Umum Perdana Saham (IPO), Penawaran Umum Terbatas (PUT), Waran, MESOP dan ESOP

Tahun	IPO/PUT	Jumlah Saham	Nominal	Harga Penawaran	Nilai Penawaran
2006	IPO	300.000.000	100	345	103.500.000.000

Obligasi dan Sukuk Outstanding

Nama Obligasi	Tahun	Jangka waktu	Nilai	Jatuh Tempo	Bunga	Rating
-	-	-	-	-	-	-

Aksi Korporasi yang Membutuhkan RUPS (1 Juni 2016 - 31 Mei 2017)

Tahun	Jenis Transaksi	Nilai Transaksi	Tanggal RUPS	Keterangan
-	-	-	-	-

Sejarah Pembagian Dividen

Tahun	Dividen per Saham	Total Saham	Jumlah Dividen (jutaan Rp)	Rasio Pembayaran Dividen
2016	40,00	3.410.000.000	136.400	71,26%
2015	30,00	3.410.000.000	102.300	62,50%
2014	35,00	3.410.000.000	119.350	61,43%
2013	29,33	3.410.000.000	100.000	56,94%
2012	44,00	3.410.000.000	150.040	120,19%

Data Entitas Anak Langsung Per 31 Desember 2016

Nama Entitas Anak Langsung	Presentase Kepemilikan
PT Total Persada Development	99%
PT Total Persada Indonesia	99%
PT Total Pola Persada	60%
PT Total Pola Framework	60%



PT Waskita Karya (Persero) Tbk (WSKT)

Kantor Pusat:

Jl. MT Haryono No. 10 Cawang
 Jakarta 13340
 Telp: (021) 850 8510
 Faks. (021) 850 8506
 Email: waskita@waskita.co.id
 Website: <http://www.waskita.co.id>

Corporate Secretary :

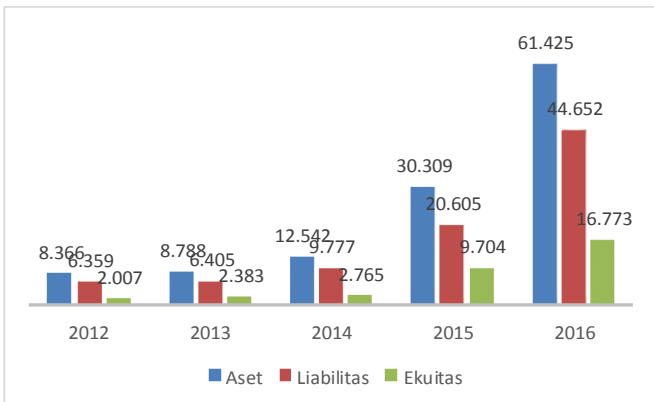
Shastia Hadiarti
 Jl. MT Haryono No. 10 Cawang
 Jakarta 13340
 Telp: (021) 850 8510
 Faks. (021) 850 8506
 Email: waskita@waskita.co.id

Bidang Usaha:

Ruang lingkup kegiatan Perusahaan adalah pelaksanaan konstruksi dan pekerjaan terintegrasi *Engineering Procurement and Construction* (EPC).

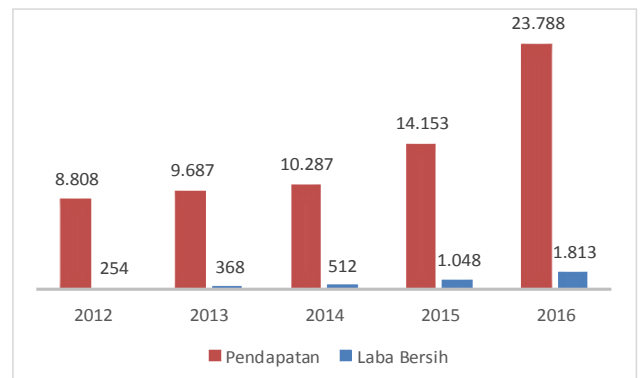
Total Aset, Liabilities dan Ekuitas Perseroan

(dalam milyar rupiah)

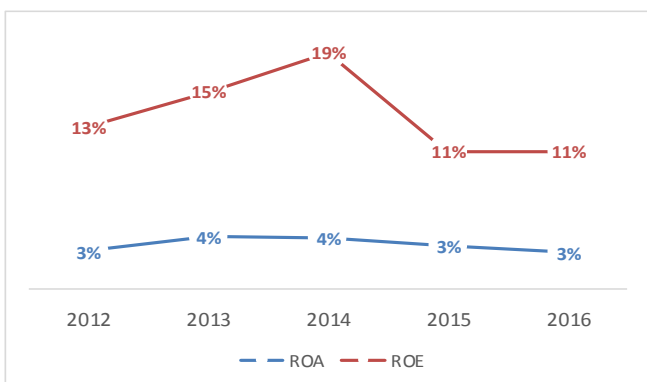


Penjualan dan Laba Bersih

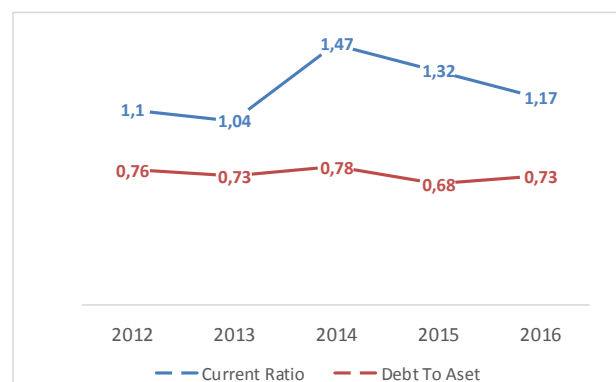
(dalam milyar rupiah)



Rasio Profitabilitas



Rasio Likuiditas dan Solvabilitas Perseroan

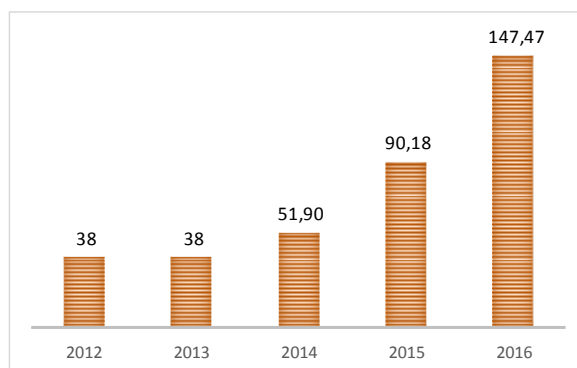


Pergerakan Harga Saham

1 Juni 2016 s.d 31 Mei 2017



Earning Per Share Tahun 2012-2016



Pemegang Saham Per 31 Desember 2016

Pemegang Saham		Presentase
Saham Preferen (Seri A Dwiwarna)		
Pemerintah Republik Indonesia		0,00%
Saham Biasa (Seri B)		
Pemerintah Republik Indonesia		66,04%
Masyarakat		33,96%

Kantor Akuntan Publik (KAP) dan Opini Laporan Keuangan

Tahun	2016	2015	2014	2013	2012
KAP	Amir Abadi Jusuf, Aryanto, Mawar & Rekan	Doli, Bambang, Sulistiyanto, Dadang & Ali	Doli, Bambang, Sulistiyanto, Dadang & Ali	Aryanto, Amir Jusuf, Mawar & Saptoto	Aryanto, Amir Jusuf, Mawar & Saptoto
Partner	Leknor Joni	Dadang Mulyana	Dadang Mulyana	Maurice Ganda Nainggolan	Maurice Ganda Nainggolan
Opini	WTP	WTP	WTP	WTP	WTP
Penjelasan	-	-	-	-	-

Susunan Pengurus dan Pengawas Per 30 Juni 2017

Susunan Komisaris	
Komisaris Utama	: Badrodin Haiti
Komisaris	: Arif Baharudin
Komisaris	: R. Agus Sartono
Komisaris	: Danis Hidayat Sumadilaga
Komisaris Independen	: Viktor S. Sirait
Komisaris Independen	: Aqil Irham

Susunan Direksi	
Direktur Utama	: Muhammad Choliq
Direktur (Independen)	: Tunggul Rajagukguk
Direktur	: Nyoman Wirya Adnyana
Direktur	: Agus Sugiono
Direktur	: Bambang Rianto
Direktur	: Adi Wibowo

Penawaran Umum Perdana Saham (IPO), Penawaran Umum Terbatas (PUT), Waran, MESOP dan ESOP

Tahun	IPO/PUT	Jumlah Saham	Nominal	Harga Penawaran	Nilai Penawaran
2012	IPO	3.082.315.000	100	380	1.171.279.700.000
2015	PUT I	3.653.498.200	100	1.450	5.297.572.390.000

Obligasi dan Sukuk Outstanding

Nama Obligasi	Tahun	Jangka waktu	Nilai	Jatuh Tempo	Bunga	Rating
Obligasi II Tahun 2012 Seri B	2012	5 Tahun		2017	9,75%	idA
Obligasi Berkelanjutan I	2014	3 Tahun	2.675.000.000.000	2017	10,40%	idA
Obligasi Berkelanjutan I	2015	5 Tahun		2020	11,1%	idA
Obligasi II Tahap I	2016	3 Tahun	2.000.000.000.000	2019	9,25%	idA-
Obligasi II Tahap II	2016	5 Tahun	900.000.000.000	2021	8,5%	idA-
Obligasi II Tahap III Seri A	2017	3 Tahun	747.000.000.000	2020	8,5%	idA-
Obligasi II Tahap III Seri B	2017	5 Tahun	910.000.000.000	2022	9,0%	idA-

Aksi Korporasi yang Membutuhkan RUPS (1 Juni 2016 - 31 Mei 2017)

Tahun	Jenis Transaksi	Nilai Transaksi	Tanggal RUPS	Keterangan
-	-	-	-	-

Sejarah Pembagian Dividen

Tahun	Dividen per Saham	Total Saham	Jumlah Dividen (jutaan Rp)	Rasio Pembayaran Dividen
2016	37,87	13.567.473.560	513.978	25,68%
2015	10,31	9.727.504.266	100.306	19,87%
2014	11,46	9.632.236.000	110.418	30,00%
2013	2,11	9.632.236.000	20.323	5,53%

Data Entitas Anak Langsung Per 31 Desember 2016

Nama Entitas Anak Langsung	Presentase Kepemilikan
PT Waskita Sangir Energi	85,00%
PT Waskita Toll Road	99,99%
PT Waskita Beton Precast	99,99%
PT Waskita Karya Realty	99,99%
PT Waskita Karya Energi	99,99%

PT Wijaya Karya (Persero) Tbk (WIKA)

Kantor Pusat:

Jl. D.I. Panjaitan Kav. 9 Jakarta 13340
Telp: (021) 819 2808, 850 8640, 8508650
Faks. (021) 819 1235
Email: adiwijaya@wika.co.id
Website: <http://www.wika.co.id>

Corporate Secretary :

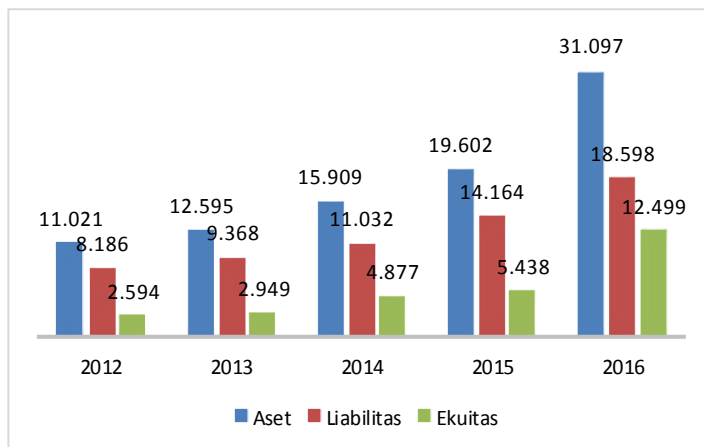
Puspita Anggraeni
Jl. D.I. Panjaitan Kav. 9 Jakarta 13340
Telp: (021) 819 2808, 850 8640, 8508650
Faks. (021) 819 1235
Email: Puspita@wikamail.id

Bidang Usaha:

Ruang lingkup kegiatan Perusahaan adalah industri konstruksi, industri pabrikasi, jasa penyewaan, jasa penyewaan, jasa keagenan, investasi, agro industri, industri energi, energi terbarukan dan energy konversi, jasa perkereta apian, dll

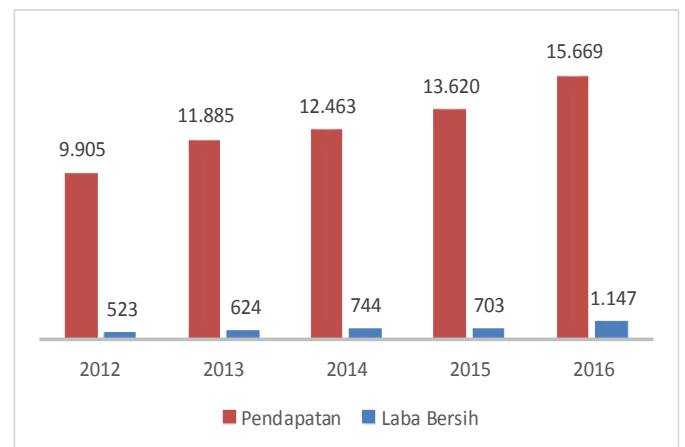
Total Aset, Liabilities dan Ekuitas Perseroan

(dalam milyar rupiah)

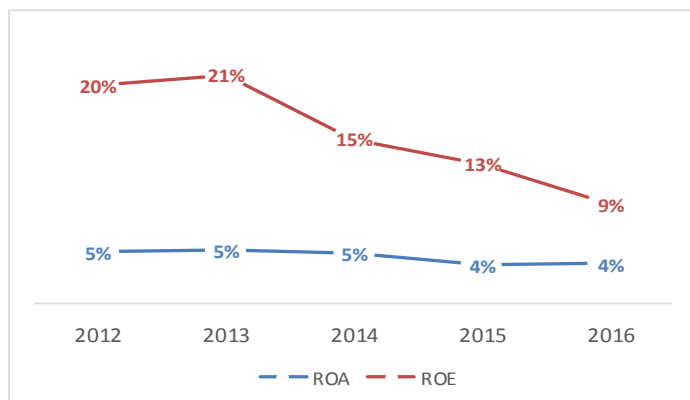


Penjualan dan Laba Bersih

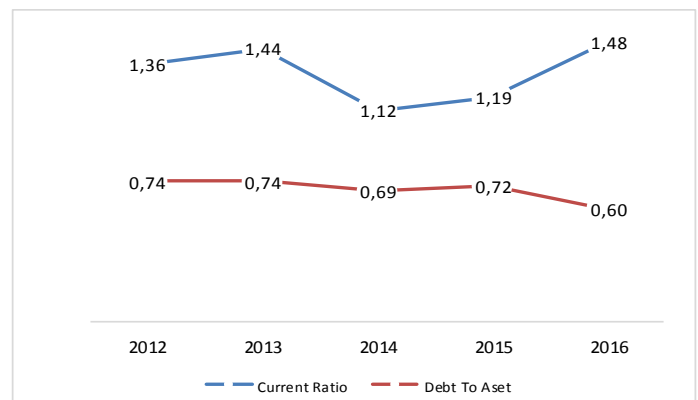
(dalam milyar rupiah)



Rasio Profitabilitas

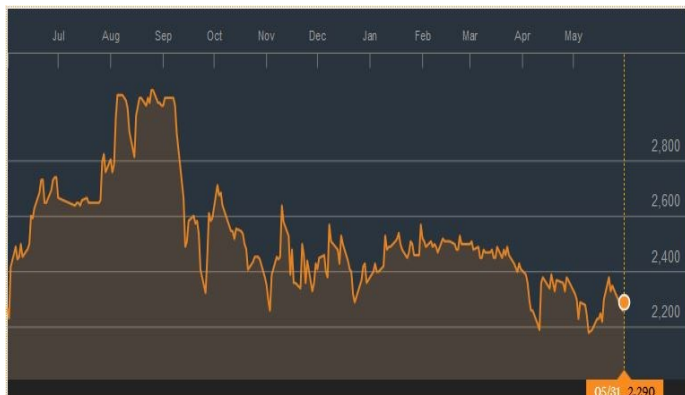


Rasio Likuiditas dan Solvabilitas Perseroan

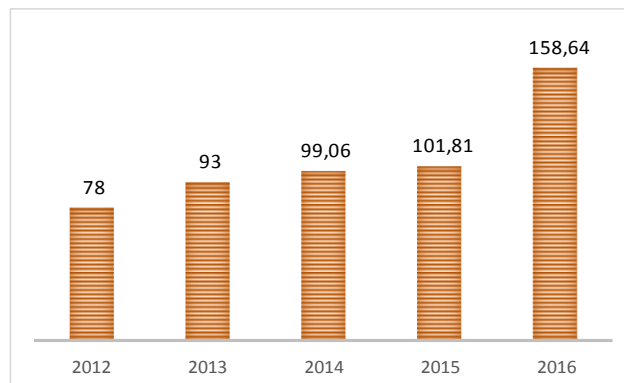


Pergerakan Harga Saham

1 Juni 2016 s.d 31 Mei 2017



Earning Per Share Tahun 2012-2016



Pemegang Saham Per 31 Desember 2016

Pemegang Saham		Presentase
Saham Preferen (Seri A Dwiwarna)		
Pemerintah Republik Indonesia		0,00%
Saham Biasa (Seri B)		
Pemerintah Republik Indonesia		65,05%
Bintang Perbowo		0,01%
Gandira Gutawa		0,00%
Karyawan		0,73%
Masyarakat		34,21%

Kantor Akuntan Publik (KAP) dan Opini Laporan Keuangan

Tahun	2016	2015	2014	2013	2012
KAP	Soejatna, Mulyana & Rekan	Hadori Sugiarto Adi & rekan	Hadori Sugiarto Adi & rekan	Hadori Sugiarto Adi & rekan	Hadori Sugiarto Adi & rekan
Partner	Drs. Safaat Widjajabrata, CA, CPA	Drs. Hartono CPA	Drs. Hartono CPA	Drs. Hartono CPA	Drs Djarwoto, Ak
Opini	WTP	WTP+P	WTP	WTP	WTP
Penjelasan	-	Penerapan PSAK baru	-	-	-

Susunan Pengurus dan Pengawas Per 30 Juni 2017

Susunan Komisaris	
Komisaris Utama	: Imam Santoso
Komisaris	: Liliek Mayasari
Komisaris	: Freddy Saragih
Komisaris	: Eddy Kristanto
Komisaris	: Nurrachman
Komisaris	: Imas Aan Ubudiah

Susunan Direksi	
Direktur Utama	: Bintang Perbowo
Direktur	: Antonius NS Kosasi
Direktur	: Chandra Dwiputra
Direktur	: Destiawan Soewardjono
Direktur	: Bambang Pramujo
Direktur	: Novel Arsyad

Penawaran Umum Perdana Saham (IPO), Penawaran Umum Terbatas (PUT), Waran, MESOP dan ESOP

Tahun	IPO/PUT	Jumlah Saham	Nominal	Harga Penawaran	Nilai Penawaran
2007	IPO	1.846.154.000	100	420	775.384.680.000
2009	ESOP/MSOP	213.500	100	100	21.350.000
2010	ESOP/MSOP	155.173.000	100	100	15.517.300.000
2011	ESOP/MSOP	25.727.000	100	100	2.572.700.000
2012	ESOP/MSOP	78.360.000	100	100	7.836.000.000
2013	ESOP/MSOP	34.340.500	100	100	3.434.050.000
2014	ESOP/MSOP	9.257.000	100	100	925.700.000
2016	PUT	2.820.726.372	100	2.180	6.149.183.490.960

Obligasi dan Sukuk Outstanding

Nama Obligasi	Tahun	Jangka waktu	Nilai	Jatuh Tempo	Bunga	Rating
-	-	-	-	-	-	-

Aksi Korporasi yang Membutuhkan RUPS (1 Juni 2016 - 31 Mei 2017)

Tahun	Jenis Transaksi	Nilai Transaksi	Tanggal RUPS	Keterangan
2016	Transaksi Material	4.037.346.276.000	28 April 2016	-

Sejarah Pembagian Dividen

Tahun	Dividen per Saham	Total Saham	Jumlah Dividen (jutaan Rp)	Rasio Pembayaran Dividen
2016	33,86	8.969.951.370	303.548	21,34%
2016	20	6.149.225.000	125.014	19,97%
2015	20	6.149.225.000	123.037	19,97%
2014	28	6.139.968.000	170.982	29,97%
2013	22	6.139.968.000	137.358	28,22%
2012	17	6.105.627.500	106.350	28,06%

Data Entitas Anak Langsung Per 31 Desember 2016

Nama Entitas Anak Langsung	Presentase Kepemilikan
PT Wijaya Karya Beton Tbk	60,00%
PT Wijaya Karya Realty	89,61%
PT Wijaya Karya Industri & Konstruksi	96,50%
PT Wijaya Karya Rekayasa Konstruksi	90,04%
PT Wijaya Karya Bangunan Gedung	99,00%
PT Wijaya Karya Bitumen	99,00%