



PT Bukit Uluwatu Villa Tbk (BUVA)

Kantor Pusat:

Talavera Office Park, Jl. TB Simatupang Kav. 22-26
Jakarta 12430

Telp: (021) 75924475

Faks. (021) 75924476

e-mail: info@bukituluwatu.com

Website: <http://www.buvagroup.com>

Corporate Secretary :

Benita Sofia

Talavera Office Park, Jl. TB Simatupang Kav. 22-26

Jakarta 12430

Telp: (021) 75924475

Faks. (021) 75924476

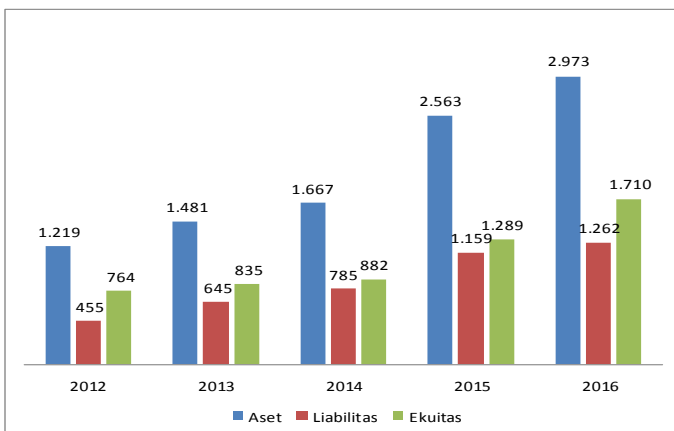
e-mail: benita.sofia@buvagroup.com

Bidang Usaha:

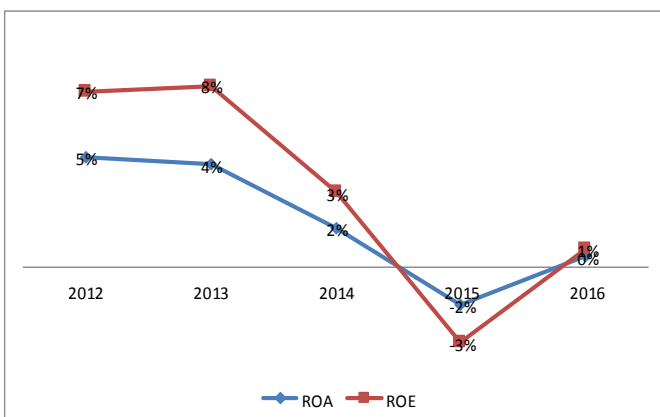
Ruang lingkup kegiatan Perusahaan adalah property dan perhotelan.

Total Aset, Liabilities dan Ekuitas Perseroan

(dalam milyar rupiah)

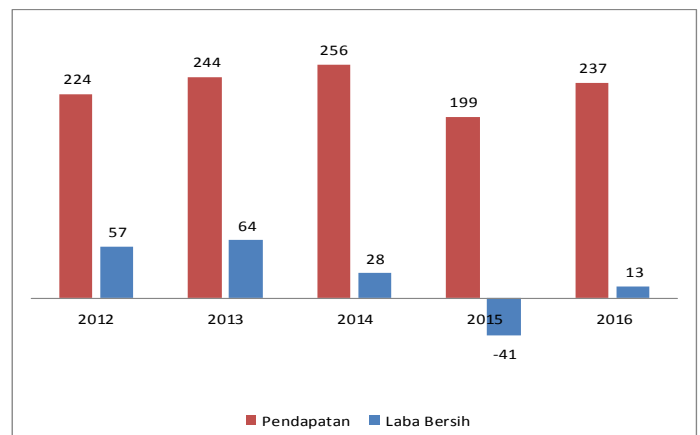


Rasio Profitabilitas

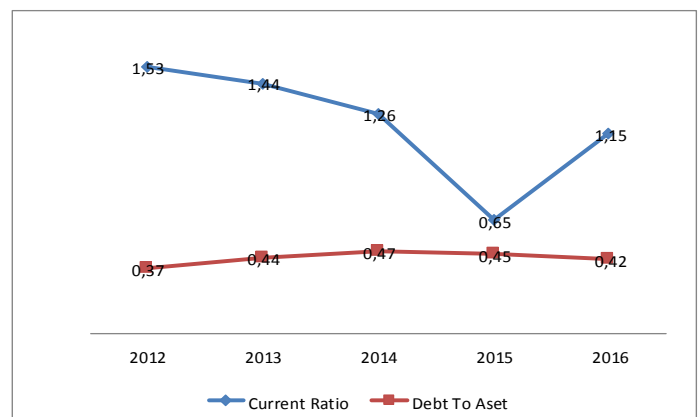


Penjualan dan Laba Bersih

(dalam milyar rupiah)



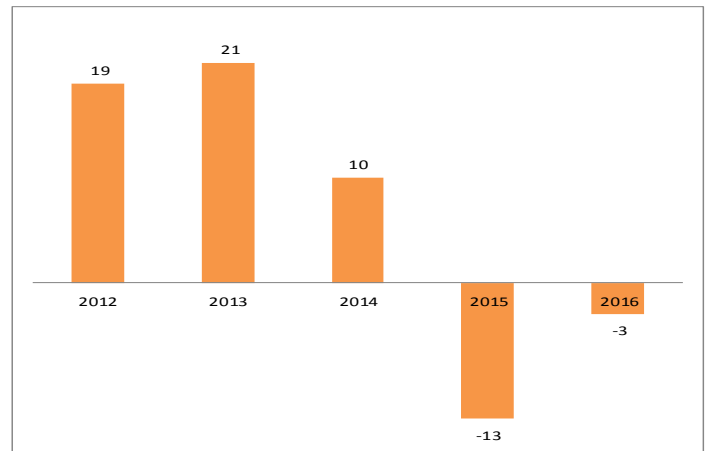
Rasio Likuiditas dan Solvabilitas Perseroan



Pergerakan Harga Saham
1 Juni 2016 s.d 31 Mei 2017



Earning Per Share Tahun 2012-2016



Pemegang Saham Per 31 Desember 2016

Pemegang Saham	Presentase
PT Asia Leisure Network	31,57%
NV III Holdings Limited	13,00%
HSBC-Fund Services A/C 006 Korea Securities Depository	5,05%
Masyarakat	50,38%

Kantor Akuntan Publik (KAP) dan Opini Laporan Keuangan

Tahun	2016	2015	2014	2013	2012
KAP	Purwantono, Sungkoro & Surja	Purwantono, Sungkoro & Surja	Purwantono, Suherman & Surja	Purwantono, Suherman & Surja	Purwantono, Suherman & Surja
Partner	Sinarta	Mohammad Kurniawan	Indrajuwana Komala Widjaja	Ratnawati Setiadi	Ratnawati Setiadi
Opini	WTP	WTP	WTP	WTP	WTP
Penjelasan	-	-	-	-	-

Susunan Pengurus dan Pengawas Per 30 Juni 2017

Susunan Komisaris

Presiden Komisaris	: Okie Rehardi Lukita
Komisaris	: Jongik Kwon
Komisaris	: Gunawan Angkawibawa
Komisaris	: Edy Suwarno
Komisaris Independen	: Johannes Johandi Kurniawan
Komisaris Independen	: Susilo Sudjono

Susunan Direksi

Presiden Direktur	: Franky Tjahyadikarta
Direktur	: Hendry Utomo
Direktur	: Winarti Soemirat Gondokarjono
Direktur	: I Nyoman Tri Suryanegara Lingga

Penawaran Umum Perdana Saham (IPO), Penawaran Umum Terbatas (PUT), Waran, MESOP dan ESOP

Tahun	IPO/PUT	Jumlah Saham	Nominal	Harga Penawaran	Nilai Penawaran
2010	IPO	857.142.500	100	260	222.857.050.000
2012	PMTHMETD	238.889.000	100	450	107.500.050.000
2016	PMTHMETD	309.603.100	100	582	180.189.004.200

Obligasi dan Sukuk Outstanding

Nama Obligasi	Tahun	Jangka waktu	Nilai	Jatuh Tempo	Bunga	Rating
-	-	-	-	-	-	-

Aksi Korporasi yang Membutuhkan RUPS Dalam 1 Tahun Terakhir (1 Juni 2016— 31 Mei 2017)

Tahun	Jenis Transaksi	Nilai Transaksi	Tanggal RUPS	Keterangan
-	-	-	-	-

Sejarah Pembagian Dividen

Tahun	Dividen per Saham	Total Saham	Jumlah Dividen (jutaan Rp)	Rasio Pembayaran Dividen
-	-	-	-	-

Data Entitas Anak Langsung Per 31 Desember 2016

Nama Entitas Anak	Persentase Kepemilikan
PT Bukit Lagoi Villa	99,79%
PT Mandra Alila	99,00%
PT Bukit Bali Permai	99,00%
PT Dialog Mitra Sukses	99,00%
PT Bukit Borobudur	99,00%
PT Sitaro Mitra Abadi	80,29%
PT Bukit Nusa Harapan	60,00%
PT Bukit Lentera Sejahtera	60,00%

PT Graha Andrasentra Propertindo (JGLE)

Kantor Pusat:

Bogor Nirwana Residence, Jl. Bogor Nirwana Raya

Bogor 16132

Telp: (0251) 8211290

Faks. (0251) 8212050, 8211295

Email: info@jungleseries.co.id

Website: www.jungleseries.co.id

Bidang Usaha:

Ruang lingkup kegiatan Perusahaan adalah Pembangunan, perdagangan dan jasa yang berhubungan dengan real estat, properti dan pengelolaan taman hiburan/rekreasi.

Corporate Secretary :

Santoso Budi

Bogor Nirwana Residence, Jl. Bogor Nirwana Raya

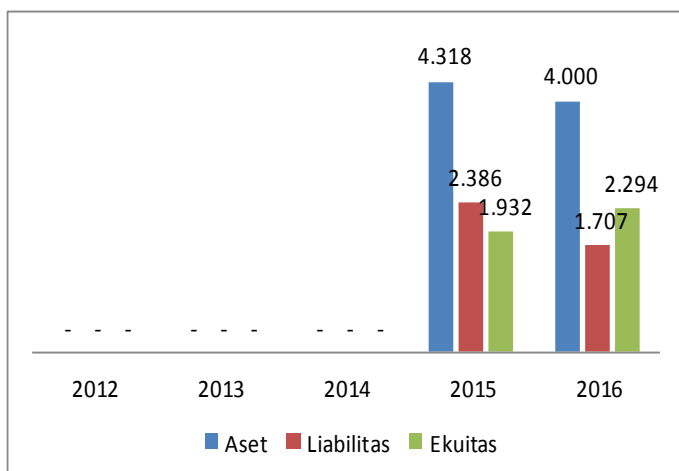
Bogor 16132

Telp: (0251) 8211290

Faks. (0251) 8212050, 8211295

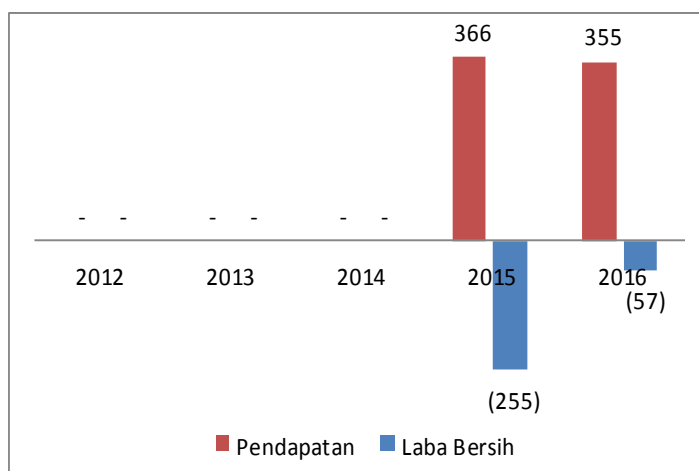
Total Aset, Liabilities dan Ekuitas Perseroan

(dalam milyar rupiah)

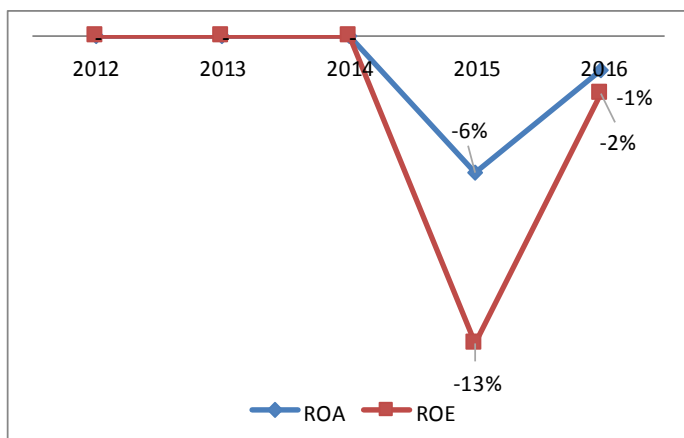


Penjualan dan Laba Bersih

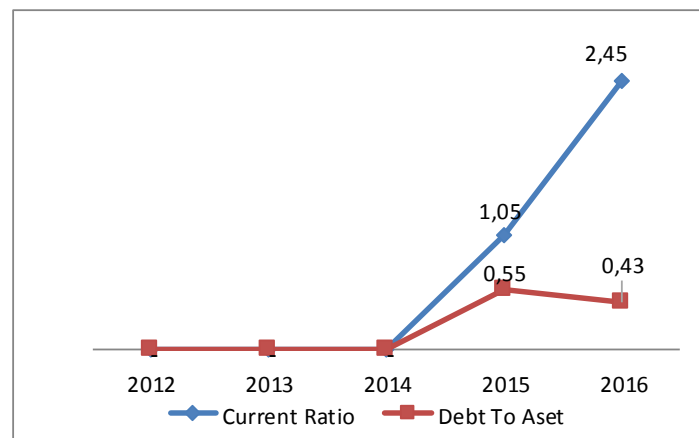
(dalam milyar rupiah)



Rasio Profitabilitas



Rasio Likuiditas dan Solvabilitas Perseroan

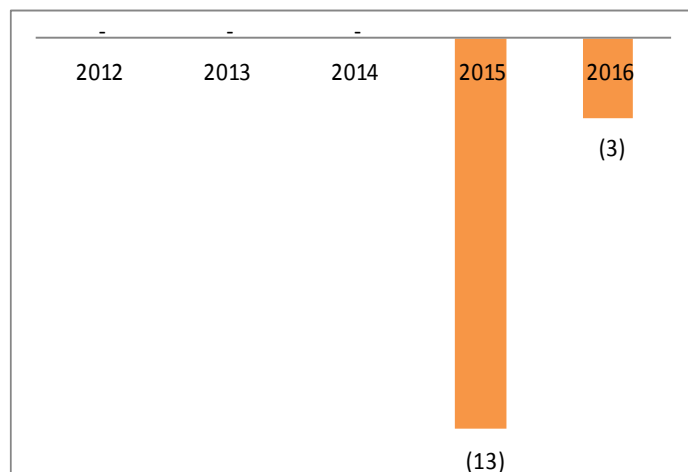


Pergerakan Harga Saham

1 Juni 2016 s.d 31 Mei 2017



Earning Per Share Tahun 2012-2016



Pemegang Saham Per 31 Desember 2016

Pemegang Saham	Presentase
PT Surya Global Nusantara	49,65%
PT Prima Bisnis Utama	37,92%
PT Bakrie Nirwana Realty	2,21%
PT Sanggraha Pelita Jaya	0,03%
Masyarakat	10,19%

Kantor Akuntan Publik (KAP) dan Opini Laporan Keuangan

Tahun	2016	2015	2014	2013	2012
KAP	Kosasih, Nurdiyaman, Tjahjo & Rekan				
Partner	Benny Jayawardaya, M.Ak., CPA				
Opini	WTP				
Penjelasan					

Susunan Pengurus dan Pengawas per 30 Juni 2017

Susunan Komisaris

Komisaris Utama	: Hamid Mundzir
Komisaris	: Bambang Irawan H.
Komisaris Independen	: Lukman Purnomosidi
Komisaris Independen	: Dedy Saefudin

Susunan Direksi

Direktur Utama	: Ambono Janurianto
Direktur	: Adika Nuraga Bakrie
Direktur	: Buce Yeef
Direktur	: Claudia Ingkiriwang
Direktur Independen	: Sony Mulyadi

Penawaran Umum Perdana Saham (IPO), Penawaran Umum Terbatas (PUT), Waran, MESOP dan ESOP

Tahun	IPO/PUT	Jumlah Saham	Nominal	Harga Penawaran	Nilai Penawaran
2016	IPO	2.300.000.000	100	140	322.000.000.000

Obligasi dan Sukuk Outstanding

Nama Obligasi	Tahun	Jangka waktu	Nilai	Jatuh Tempo	Bunga	Rating
-	-	-	-	-	-	-

Aksi Korporasi yang Membutuhkan RUPS Dalam 1 Tahun Terakhir (1 Juni 2016— 31 Mei 2017)

Tahun	Jenis Transaksi	Nilai Transaksi	Tanggal RUPS	Keterangan
-	-	-	-	-

Sejarah Pembagian Dividen

Tahun	Dividen per saham	Total Saham	Jumlah dividend (jutaan Rp)	Rasio Pembayaran Dividend
-	-	-	-	-

Data Entitas Anak Langsung Per 31 Desember 2016

Nama Entitas Anak	Persentase Kepemilikan
PT Jungleland Asia (JLA)	99,99%



PT Grahamas Citrawisata Tbk (GMCW)

Kantor Pusat:

Gedung Medco II Lantai 4 Jl. Ampera Raya No. 18-20
 Jakarta 12560
 Telp: (021) 7822057
 Faks. (021) 7804836
 E-mail: hotel@thehillsbukittinggi.com
 Website: <http://www.thehillsbukittinggi.com>

Corporate Secretary :

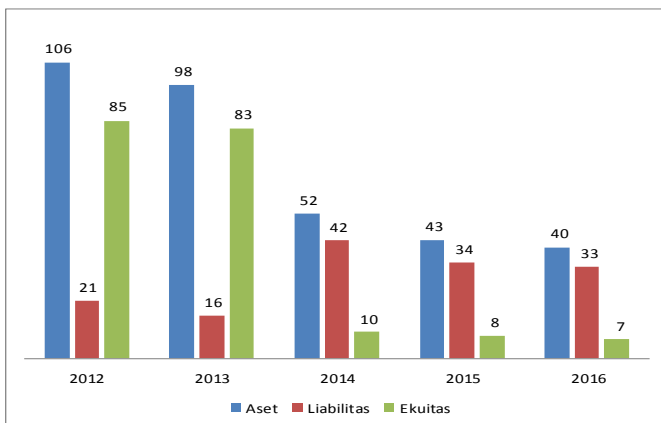
Ngakan Putu Adhiriana
 Gedung Medco II Lantai 4
 Jl. Ampera Raya No. 18-20
 Jakarta 12560
 Telp: (021) 7822057
 Faks. (021) 7804836

Bidang Usaha:

Ruang lingkup kegiatan Perusahaan adalah akomodasi perhotelan.

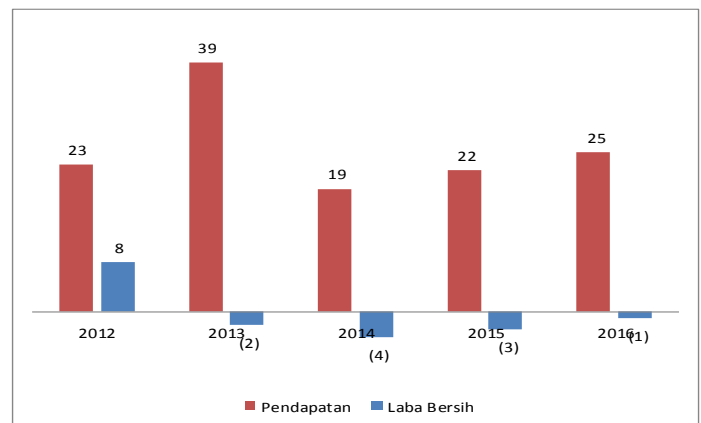
Total Aset, Liabilities dan Ekuitas Perseroan

(dalam milyar rupiah)

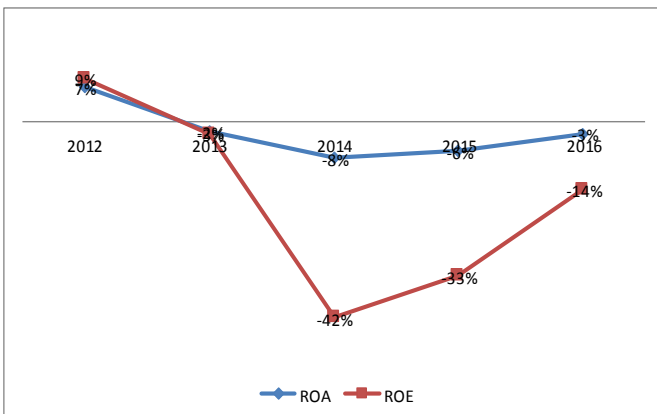


Penjualan dan Laba Bersih

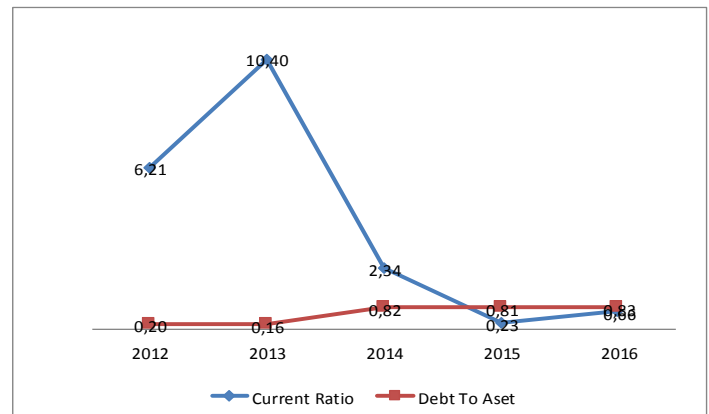
(dalam milyar rupiah)



Rasio Profitabilitas



Rasio Likuiditas dan Solvabilitas Perseroan

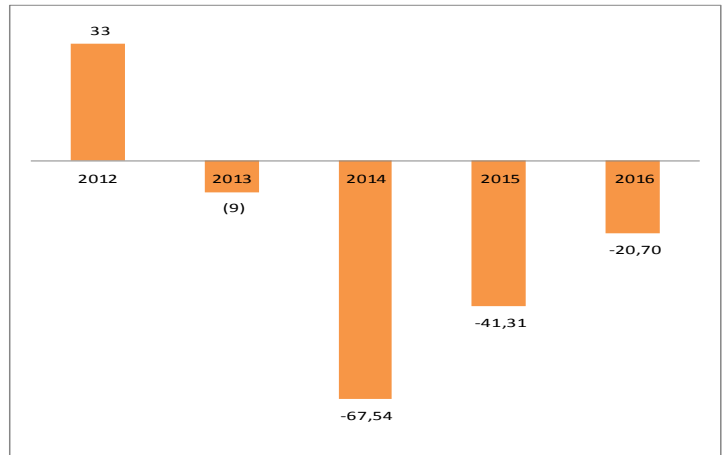


Pergerakan Harga Saham

1 Juni 2016 s.d 31 Mei 2017



Earning Per Share Tahun 2012-2016



Pemegang Saham Per 31 Desember 2016

Pemegang Saham	Presentase
Tophams Finance Ltd	36,60%
Mc Cloud Investment Ltd	29,94%
Meta Archipelago Hotels	18,17%
Masyarakat	15,29%

Kantor Akuntan Publik (KAP) dan Opini Laporan Keuangan

Tahun	2016	2015	2014	2013	2012
KAP	Tasnim Ali Widjanarko & Rekan	Bayudi, Yohana, Suzy, Arie	Bayudi, Yohana, Suzy, Arie	Junaedi, Chairul dan Subyakto	Maksum, Suyamto, Hirdjan & Rekan
Partner	Tasnim Ali Widjanarko	Dra. Yohanna Francisca DH, CPA	Dra. Yohanna Francisca DH, CPA	Ahmad Junaedi	Hirdjan Sjafi'i
Opini	WTP	WTP	WTP	WTP	WTP
Penjelasan					

Susunan Pengurus dan Pengawas Per 30 Juni 2017

Susunan Komisaris

Komisaris Utama	: Dedi Sjahrir Panigoro
Wakil Komisaris Utama	: Tonny Djayalaksana
Komisaris	: Panchar Nirwana Siddik
Komisaris	: Ery Yunasri
Komisaris Independen	: Zulhefi
Komisaris Independen	: E.M. Masdi Syahar

Susunan Direksi

Direktur Utama	: Yusadha Adhimukti
Direktur Independen	: Chairul Anwar
Direktur	: Ilham Wardhana Siregar
Direktur	: Fajar Nurmansyah

Penawaran Umum Perdana Saham (IPO), Penawaran Umum Terbatas (PUT), Waran, MESOP dan ESOP

Tahun	IPO/PUT	Jumlah Saham	Nominal	Harga Penawaran	Nilai Penawaran
1994	IPO	8.750.000	800	1.000	8.750.000.000
2005	Obligasi Konversi	31.322.000.000			31.322.000.000

Obligasi dan Sukuk Outstanding

Nama Obligasi	Tahun	Jangka waktu	Nilai	Jatuh Tempo	Bunga	Rating
-	-	-	-	-	-	-

Aksi Korporasi yang Membutuhkan RUPS Dalam 1 Tahun Terakhir (1 Juni 2016— 31 Mei 2017)

Tahun	Jenis Transaksi	Nilai Transaksi	Tanggal RUPS	Keterangan
-	-	-	-	-

Sejarah Pembagian Dividen

Tahun	Dividen per saham	Total Saham	Jumlah dividend (jutaan Rp)	Rasio Pembayaran Dividend
2016	-	-	-	-
2015	-	-	-	-
2014	-	-	-	-
2013	3	232.848.000	698.544	9,09%
2012	-	-	-	-

Data Entitas Anak Langsung Per 31 Desember 2016

Nama Entitas Anak	Persentase Kepemilikan
PT Minang Nagari Mandiri	99,98%



PT Hotel Mandarin Regency Tbk (HOME)

Kantor Pusat:

Jl. Imam Bonjol No. 1
 Nagoya Batam 29432
 Telp: (0778) 426888
 Faks. (0778) 458057
 e-mail: general@goodwayhotel.com
 Website: www.goodwayhotel.com

Corporate Secretary :

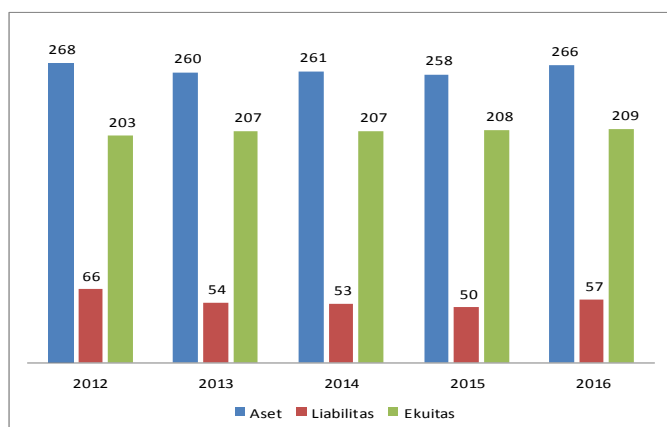
Henry Chevallier
 Jl. Imam Bonjol No. 1
 Nagoya Batam 29432
 Telp: (0778) 426888
 Faks. (0778) 458057
 e-mail: general@goodwayhotel.com

Bidang Usaha:

Ruang lingkup kegiatan Perusahaan adalah penyedia jasa akomodasi dan perhotelan.

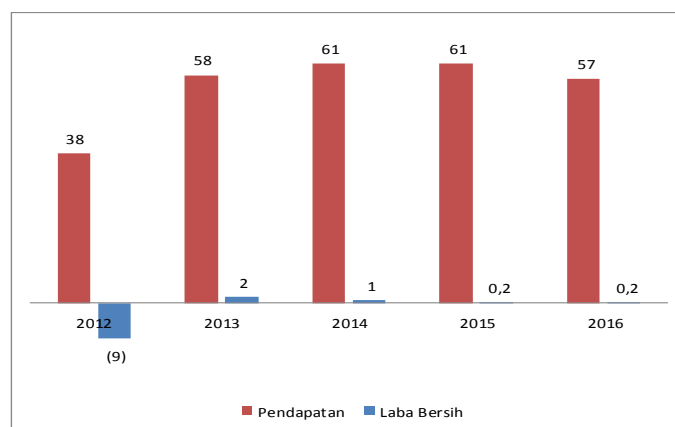
Total Aset, Liabilities dan Ekuitas Perseroan

(dalam milyar rupiah)



Penjualan dan Laba Bersih

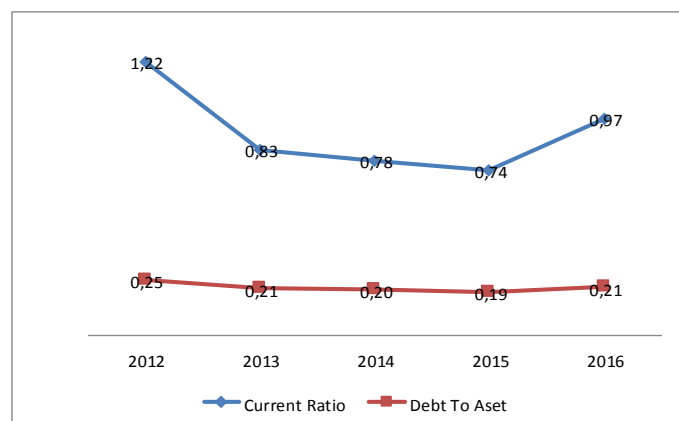
(dalam milyar rupiah)



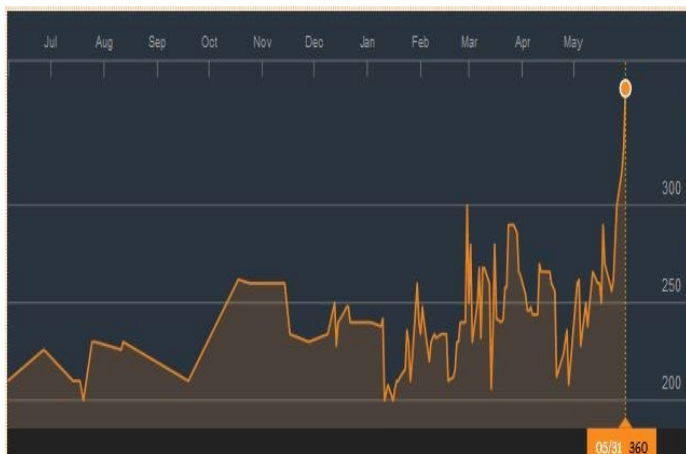
Rasio Profitabilitas



Rasio Likuiditas dan Solvabilitas Perseroan



Pergerakan Harga Saham



Earning Per Share Tahun 2012-2016



Pemegang Saham Per 31 Desember 2016

Pemegang Saham	Presentase
Sea Link Investment Ltd	28,00%
PT Raco Indoland	20,74%
Dolly Saputra	17,83%
Radius Wibowo	9,32%
Publik	24,11%

Kantor Akuntan Publik (KAP) dan Opini Laporan Keuangan

Tahun	2016	2015	2014	2013	2012
KAP	Herman Dody Tanumihardja & Rekan	Herman Dody Tanumihardja & Rekan	Herman Dody Tanumihardja & Rekan	Herman Dody Tanumihardja & Rekan	Tanubrata Sutanto Fahmi & Rekan (BDO)
Partner	Ahmad Nadhif T, M.Ak., CA., CPA	Drs. Dedi Tanumihardja, CPA, Ca	Drs. Dedi Tanumihardja, CPA, Ca	Drs. Dedi Tanumihardja, CPA, Ca	F.X. Purwoto, SE, Ak, CPA
Opini	WTP	WTP + P	WTP	WTP	WTP
Penjelasan					

Susunan Pengurus dan Pengawas Per 30 Juni 2017

Susunan Komisaris

Komisaris Utama & Komisaris Independen	: Iskandar Ali
Komisaris	: Michael Winata
Komisaris Independen	: Zainuddin Effendi

Susunan Direksi

Direktur Utama	: Roger Morrison
Direktur	: Ardi Syofyan
Direktur Independen	: Ikhwan Raiz Syahputra

Penawaran Umum Perdana Saham (IPO), Penawaran Umum Terbatas (PUT), Waran, MESOP dan ESOP

Tahun	IPO/PUT	Jumlah Saham	Nominal	Harga Penawaran	Nilai Penawaran
2008	IPO	300.000.000	100	110	33.000.000.000
2012	PUT I	1.031.357.180	100	100	103.135.718.000
	Warrant Seri I	198.000.000		110	21.780.000.000
	Warrant Seri II	343.785.727		125	42.973.215.875

Obligasi dan Sukuk Outstanding

Nama Obligasi	Tahun	Jangka waktu	Nilai	Jatuh Tempo	Bunga	Rating
-	-	-	-	-	-	-

Aksi Korporasi yang Membutuhkan RUPS Dalam 1 Tahun Terakhir (1 Juni 2016— 31 Mei 2017)


Tahun	Jenis Transaksi	Nilai Transaksi	Tanggal RUPS	Keterangan
-	-	-	-	-

Sejarah Pembagian Dividen

Tahun	Dividen per Saham	Total Saham	Jumlah Dividen (jutaan Rp)	Rasio Pembayaran Dividen
-	-	-	-	-

Data Entitas Anak Langsung Per 31 Desember 2016

Nama Entitas Anak Langsung	Presentase Kepemilikan
PT Warga Tri Manunggal	99,99%



PT Hotel Sahid Jaya International Tbk (SHID)

Kantor Pusat:

Sahid Building, Southwing 2nd Floor, 86
 Jakarta 10220
 Telp: (021) 5702431
 Faks. (021) 5702299
 e-mail: ratri@sahidgroup.com
 Website: www.pthsji.com

Corporate Secretary :

Ratri Sryantoro Wakeling
 Sahid Building, Southwing 2nd Floor, 86
 Jakarta 10220
 Telp: (021) 5702431
 Faks. (021) 5702299
 e-mail: ratri@sahidgroup.com

Bidang Usaha:

Ruang lingkup kegiatan Perusahaan adalah perhotelan.

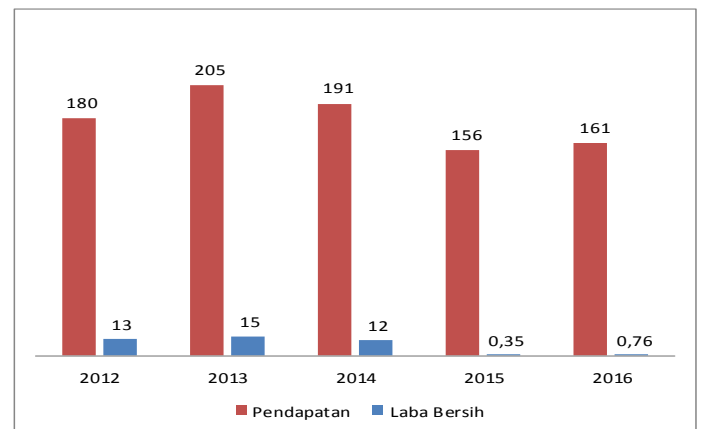
Total Aset, Liabilities dan Ekuitas Perseroan

(dalam milyar rupiah)

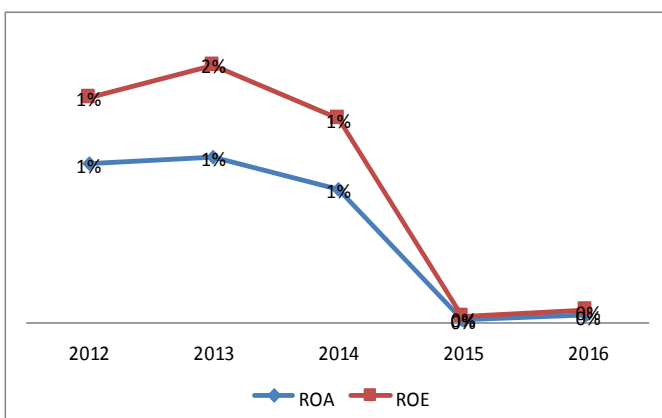


Penjualan dan Laba Bersih

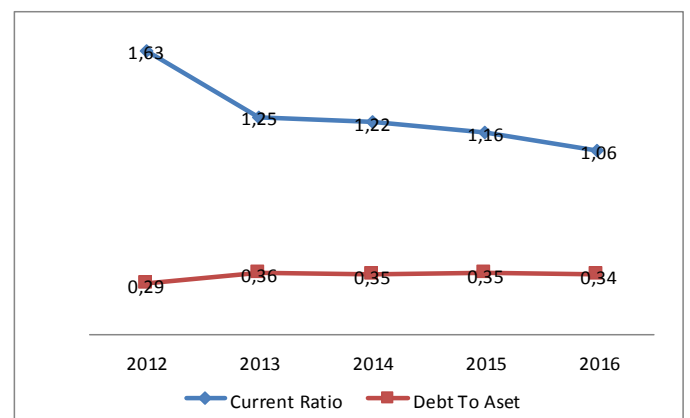
(dalam milyar rupiah)



Rasio Profitabilitas



Rasio Likuiditas dan Solvabilitas Perseroan

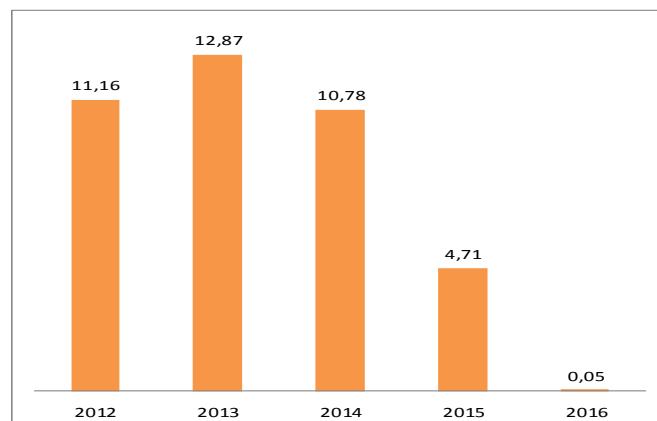


Pergerakan Harga Saham

1 Juni 2016 s.d 31 Mei 2017



Earning Per Share Tahun 2012-2016



Pemegang Saham Per 31 Desember 2016

Pemegang Saham	Presentase
Merchiston Group Limited	41,68%
PT Empu Sahid International	37,29%
PT Sahid Insanadi	6,08%
Prof DR H Sukamdani Sahid Gitosardjono	3,26%
Hj. Juliah Sukamdani	3,00%
Masyarakat	8,69%

Kantor Akuntan Publik (KAP) dan Opini Laporan Keuangan

Tahun	2016	2015	2014	2013	2012
KAP	Doli, Bambang Sulistiyanto, Dadang & Ali	Doli, Bambang Sulistiyanto, Dadang & Ali	Doli, Bambang Sulistiyanto, Dadang & Ali	Doli, Bambang Sulistiyanto, Dadang & Ali	Doli, Bambang Sulistiyanto, Dadang & Ali
Partner	Doli Diapary Siregar, CPA	Doli Diapary Siregar, CPA	Robert Ricker, MM, CPA	Robert Ricker, MM, CPA	Doli Diapary Siregar, CPA
Opini	WTP	WTP + P	WTP	WTP	WTP
Penjelasan					

Susunan Pengurus dan Pengawas Per 30 Juni 2017

Susunan Komisaris

Komisaris Utama	: Prof. DR. H. Sukamdani Sahid Gitosardjono
Wakil Komisaris Utama	: Ny. Hj. Juliah Sukamdani
Wakil Komisaris Utama & Komisaris Utusan	: Dra. Sarwo Budi Wiryanti S. Hardjoprakoso, CHA
Komisaris Independen	: Muhammad Nurdin, SE
Komisaris Independen	: Prof. Dr. Ir. Budiarto Subroto, DEA

Susunan Direksi

Direktur Utama	: Ir. H. Hariyadi Budi Santoso Sukamdani, MM
Wakil Direktur Utama	: Hj. Exacty Budiarsi S Sryantoro, MBA
Direktur	: Lenny Dyah Trianjayani, SE

Penawaran Umum Perdana Saham (IPO), Penawaran Umum Terbatas (PUT), Waran, MESOP dan ESOP

Tahun	IPO/PUT	Jumlah Saham	Nominal	Harga Penawaran	Nilai Penawaran
1990	IPO	11.000.000	1.000	7.000	77.000.000.000
1997	PUT I	217.600.000	1.000	1.000	217.600.000.000
1997	PMTHMETD	466.526.168	500	500	233.263.084.000

Obligasi dan Sukuk Outstanding

Nama Obligasi	Tahun	Jangka waktu	Nilai	Jatuh Tempo	Bunga	Rating
-	-	-	-	-	-	-

Aksi Korporasi yang Membutuhkan RUPS Dalam 1 Tahun Terakhir (1 Juni 2016— 31 Mei 2017)

Tahun	Jenis Transaksi	Nilai Transaksi	Tanggal RUPS	Keterangan
-	-	-	-	-

Sejarah Pembagian Dividen

Tahun	Dividen per Saham	Total Saham	Jumlah Dividen (jutaan Rp)	Rasio Pembayaran Dividen
2013	6,7	1.119.326.168	7.499.485.325	52%

Data Entitas Anak Langsung Per 31 Desember 2016

Nama Entitas Anak Langsung	Presentase Kepemilikan
PT Sahid International Hotel Management & Consultant	95%



PT Indonesian Paradise Property Tbk (INPP)

Kantor Pusat:

Centennial Tower, 30th Floor
 Jl. Gatot Subroto Kav. 24-25 Jakarta 12930
 Telp: (021) 2988 0466
 Faks: (021) 2988 0460
 Email: info@theparadise-group.com
 Website: www.theparadise-group.com

Corporate Secretary :

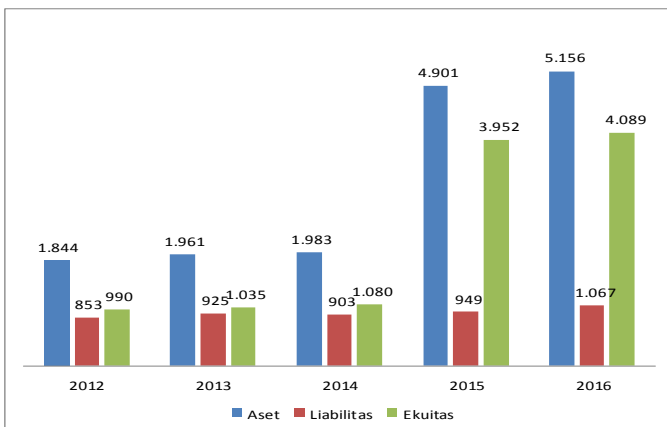
Ispandiati Makmur
 Centennial Tower, 30th Floor
 Jl. Gatot Subroto Kav. 24-25 Jakarta 12930
 Telp: (021) 2988 0466
 Faks: (021) 2988 0460
 e-mail: corporate_secretary@theparadise-group.com

Bidang Usaha:

Ruang lingkup kegiatan Perusahaan adalah bidang perhotelan.

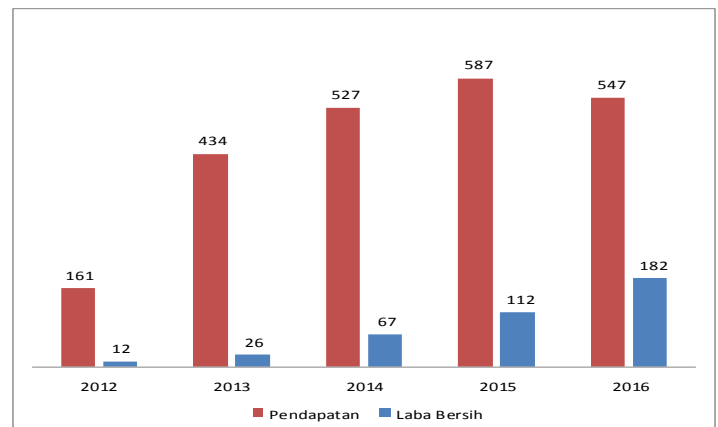
Total Aset, Liabilities dan Ekuitas Perseroan

(dalam milyar rupiah)

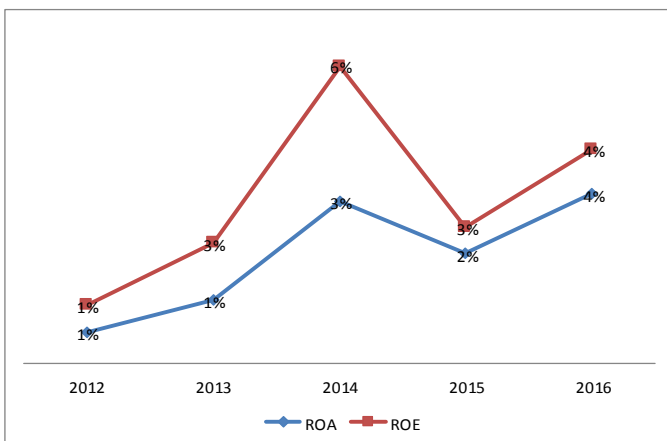


Penjualan dan Laba Bersih

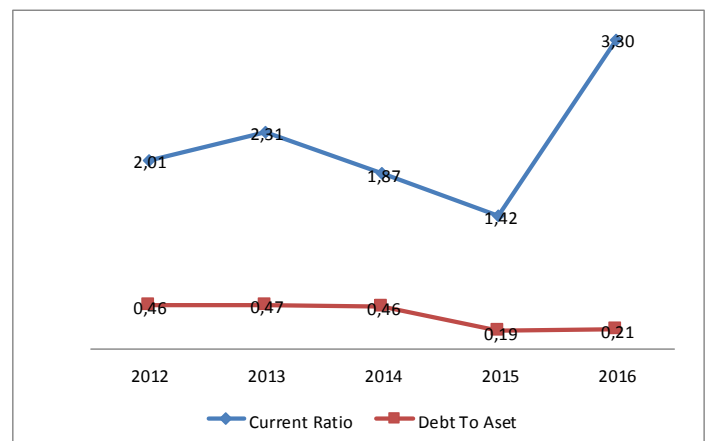
(dalam milyar rupiah)



Rasio Profitabilitas



Rasio Likuiditas dan Solvabilitas Perseroan

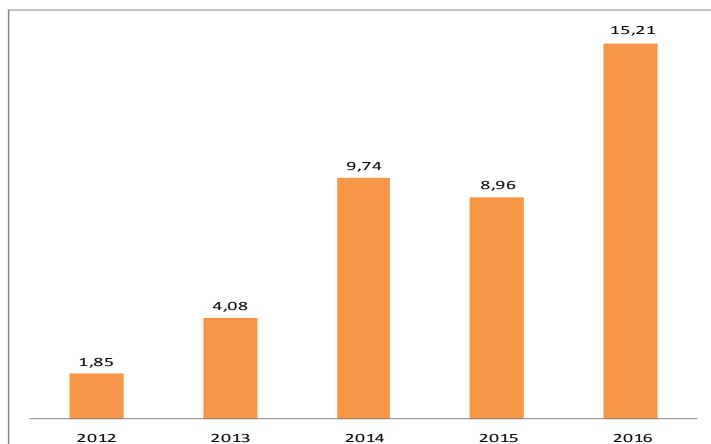


Pergerakan Harga Saham

1 Juni 2016 s.d 31 Mei 2017



Earning Per Share Tahun 2012-2016



Pemegang Saham Per 31 Desember 2016

Pemegang Saham	Presentase
PT Grahatama Kreasibaru	37,00%
UBS AG Singapore S/A Anemone	22,12%
UBS Switzerland AG - UBS AG Zurich - Star East Dev	20,64%
Elysium Investment Partners Ltd	18,00%
Patrick Santosa Rendradjaja (Direktur)	0,04%
Diana Solaiman (Direktur)	0,03%
Karel Patipeilohy	0,01%
Masyarakat	2,16%

Kantor Akuntan Publik (KAP) dan Opini Laporan Keuangan

Tahun	2016	2015	2014	2013	2012
KAP	Tanubrata Sutanto Fahmi & Rekan (BDO)	Tanubrata Sutanto Fahmi & Rekan (BDO)	Tanubrata Sutanto Fahmi & Rekan (BDO)	Tanubrata Sutanto Fahmi & Rekan (BDO)	Tanubrata Sutanto Fahmi & Rekan (BDO)
Partner	Ledo Ekodianto	Susanto Bong	Susanto Bong	Fahmi, SE, Ak, CPA	Fahmi, SE, Ak, CPA
Opini	WTP	WTP + P	WTP	WTP	WTP
Penjelasan					

Susunan Pengurus dan Pengawas Per 30 Juni 2017

Susunan Komisaris

Presiden Komisaris - Komisaris Independen	: Todo Sihombing
Wakil Presiden Komisaris - Komisaris Independen	: Hadi Cahyadi
Komisaris	: Karel Patipeilohy
Komisaris	: Amelia Gozali

Susunan Direksi

Presiden Direktur	: Agoes Soelistyo Santoso
Wakil Presiden Direktur	: Anthony Prabowo Susilo
Direktur	: Edhie Bambang Siswoko
Direktur	: Patrick Santosa Rendradjaja
Direktur	: Diana Solaiman
Direktur Independen	: Alexander Nartates

Penawaran Umum Perdana Saham (IPO), Penawaran Umum Terbatas (PUT), Waran, MESOP dan ESOP

Tahun	IPO/PUT	Jumlah Saham	Nominal	Harga Penawaran	Nilai Penawaran
2004	Konversi Obligasi	1.519.000.000	100	100	151.900.000.000
2005	PMTHMETD	75.000.000	100	100	7.500.000.000
2010	Merger	816.803.600	100	100	81.680.360.000
2012	PMTHMETD	71.000.000	100	350	24.850.000.000
2013	PMTHMETD	37.000.000	100	380	14.060.000.000
2014	PMTHMETD	40.000.000	100	350	14.000.000.000
2015	PUT I	8.623.168.132	100	325	2.802.529.642.900

Obligasi dan Sukuk Outstanding

Nama Obligasi	Tahun	Jangka waktu	Nilai	Jatuh Tempo	Bunga	Rating
-	-	-	-	-	-	-

Aksi Korporasi yang Membutuhkan RUPS Dalam 1 Tahun Terakhir (1 Juni 2016— 31 Mei 2017)

Tahun	Jenis Transaksi	Nilai Transaksi	Tanggal RUPS	Keterangan

Sejarah Pembagian Dividen

Tahun	Dividen per Saham	Total Saham	Jumlah Dividen (jutaan Rp)	Rasio Pembayaran Dividen
-	-	-	-	-

Data Entitas Anak Langsung Per 31 Desember 2016

Nama Entitas Anak	Persentase Kepemilikan
PT Karsa Citra Unggul	99,98%
PT Retzan Indonusa	99,90%
PT Indonesia Gemilang Mahasentosa	95,00%
PT Dinamika Putra Perkasa	60,00%
PT Indonesian Paradise Island	55,00%
PT Saranausaha Jaya	55,00%
PT Anugerah Nusaraya	55,00%
PT Mitra Gemilang Mahacipta	55,00%
PT Aneka Bina Laras	51,00%
PT Eka Ilalang Suryadinamika	51,00%



PT Island Concept Indonesia Tbk (ICON)

Kantor Pusat:

Jl. Raya Petitenget No. 469, Seminyak
Kuta - Bali 80361
Telp: (0361) 4736656
Faks. (0361) 4736658
e-mail: info@islandconcepts.com
Website: www.islandconcept.com

Corporate Secretary :

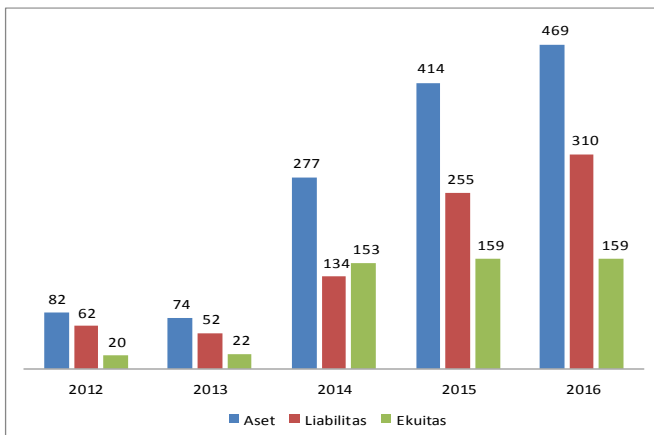
Yusea Eka Prasetya
Jl. Raya Petitenget No. 469, Seminyak
Kuta - Bali 80361
Telp: (0361) 4736656
Faks. (0361) 4736658
e-mail: yusea.eka@islandconcept.com

Bidang Usaha:

Ruang lingkup kegiatan Perusahaan adalah perhotelan.

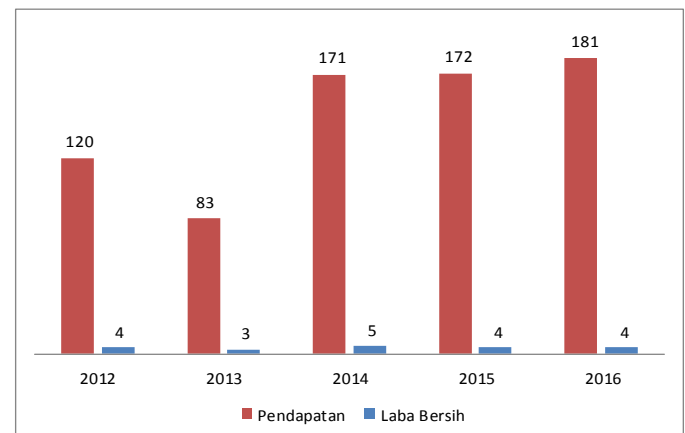
Total Aset, Liabilities dan Ekuitas Perseroan

(dalam milyar rupiah)

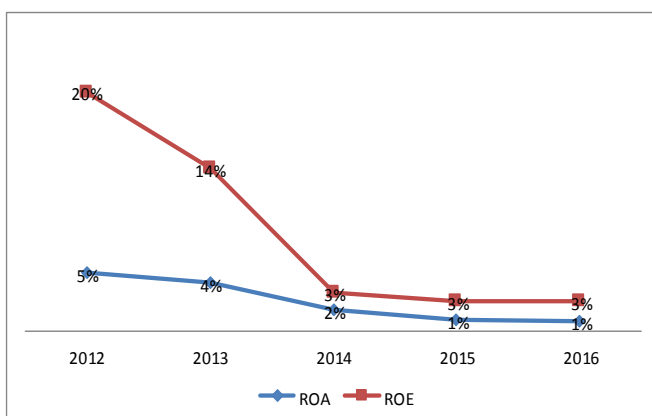


Penjualan dan Laba Bersih

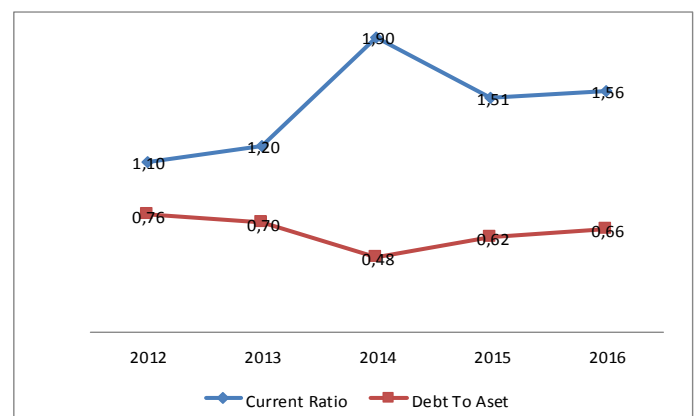
(dalam milyar rupiah)



Rasio Profitabilitas



Rasio Likuiditas dan Solvabilitas Perseroan

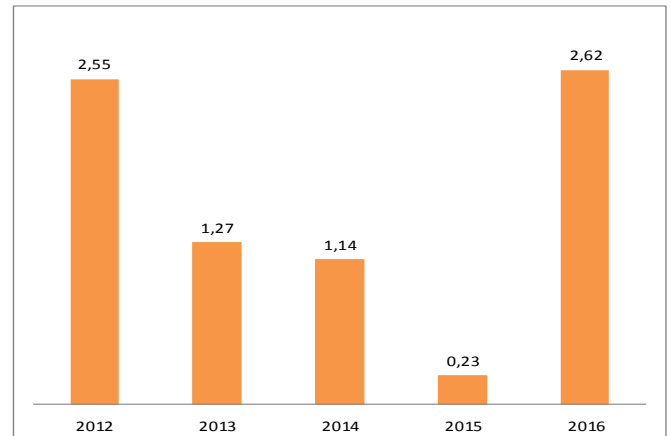


Pergerakan Harga Saham

1 Juni 2016 s.d 31 Mei 2017



Earning Per Share Tahun 2012-2016



Pemegang Saham Per 31 Desember 2016

Pemegang Saham	Presentase
Ir. Frnas Bambang Siswanto	36,10%
PT Asabri (Persero)	18,18%
PT Anugrah Griya Persada	7,88%
Island Regency Group	5,71%
Masyarakat	32,14%

Kantor Akuntan Publik (KAP) dan Opini Laporan Keuangan

Tahun	2016	2015	2014	2013	2012
KAP	Jimmy Budhi & Rekan	Jimmy Budhi & Rekan	Jimmy Budhi & Rekan	Jimmy Budhi & Rekan	Jimmy Budhi & Rekan
Partner	Jimmy S. Budhi	Jimmy S. Budhi	Jimmy S. Budhi	Jimmy S. Budhi	Jimmy S. Budhi
Opini	WTP + P	WTP	WTP	WTP	WTP
Penjelasan	Penerapan PSAK	Penerapan PSAK			

Susunan Pengurus dan Pengawas Per 30 Juni 2017

Susunan Komisaris

Presiden Komisaris	: Putu Agung Prian-ta
Komisaris Independen	: Rifwaldi Rivai M. Noer
Komisaris	: Igor Manindjo

Susunan Direksi

Presiden Direktur	: Dodi Prawira Amtar
Direktur	: Triyono
Direktur	: Graham James Bristow
Direktur	: Edi Timbul Hardiyanto

Penawaran Umum Perdana Saham (IPO), Penawaran Umum Terbatas (PUT), Waran, MESOP dan ESOP

Tahun	IPO/PUT	Jumlah Saham	Nominal	Harga Penawaran	Nilai Penawaran
2004	IPO	125.000.000	112,5	112,5	14.062.500.000
2013	PUT	363.250.000	56	300	108.975.000.000

Obligasi dan Sukuk Outstanding

Nama Obligasi	Tahun	Jangka waktu	Nilai	Jatuh Tempo	Bunga	Rating
-	-	-	-	-	-	-

Aksi Korporasi yang Membutuhkan RUPS Dalam 1 Tahun Terakhir (1 Juni 2016— 31 Mei 2017)

Tahun	Jenis Transaksi	Nilai Transaksi	Tanggal RUPS	Keterangan
-	-	-	-	-

Sejarah Pembagian Dividen

Tahun	Dividen per Saham	Total Saham	Jumlah Dividen (jutaan Rp)	Rasio Pembayaran Dividen
-	-	-	-	-

Data Entitas Anak Langsung Per 31 Desember 2016

Nama Entitas Anak Langsung	Presentase Kepemilikan
PT Patra Supplies and Services	50,00%
PT Bhumi Lestari Makmur	75,00%



PT Jakarta International Hotels & Development Tbk (JIHD)

Kantor Pusat:

Gd Artha Graha Lt 15 Jl Jend Sudirman Kav 52-53
 Jakarta, 12190
 Telp: (021) 5152555
 Faks. (021) 5152526
 e-mail: jihd@jihd.com
 Website: <http://www.jihd.co.id>

Corporate Secretary :

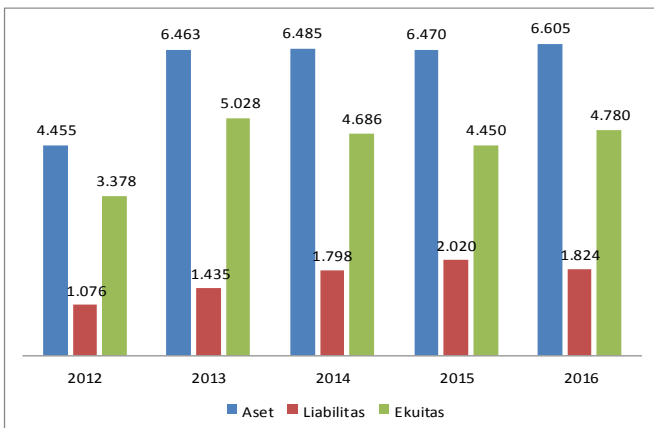
Hendi Lukman
 Gd Artha Graha Lt 15 Jl Jend Sudirman Kav 52-53
 Jakarta, 12190
 Telp: (021) 5152555
 Faks. (021) 5152526
 e-mail: hendi.lukman@jihd.co.id

Bidang Usaha:

Ruang lingkup kegiatan Perusahaan adalah property dan perhotelan

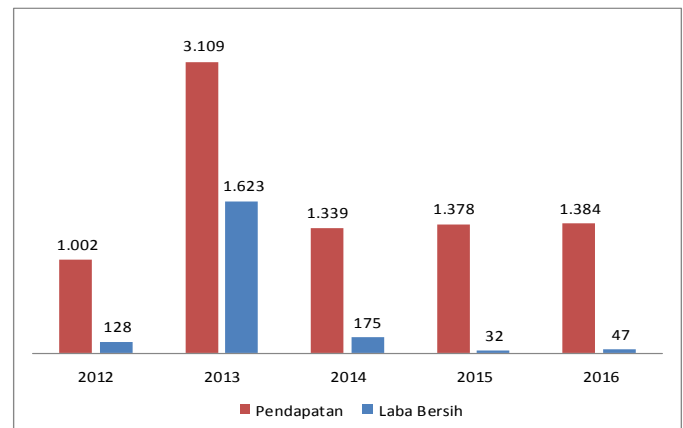
Total Aset, Liabilities dan Ekuitas Perseroan

(dalam milyar rupiah)

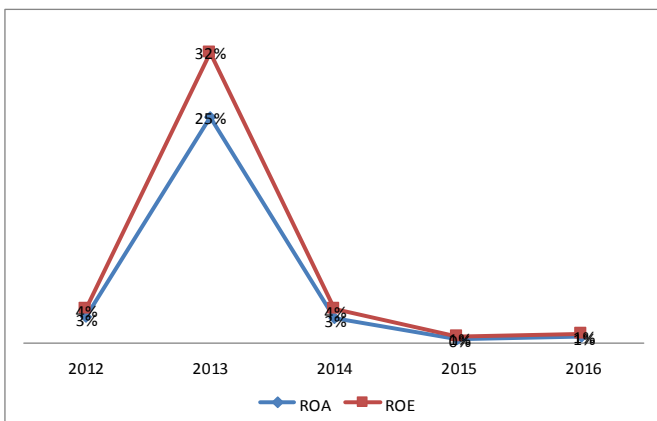


Penjualan dan Laba Bersih

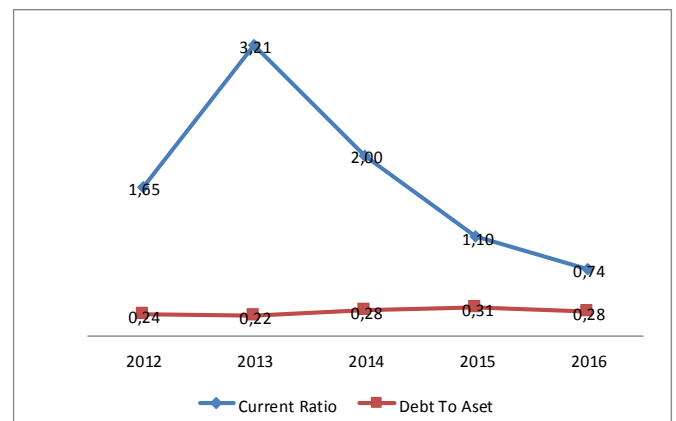
(dalam milyar rupiah)



Rasio Profitabilitas



Rasio Likuiditas dan Solvabilitas Perseroan

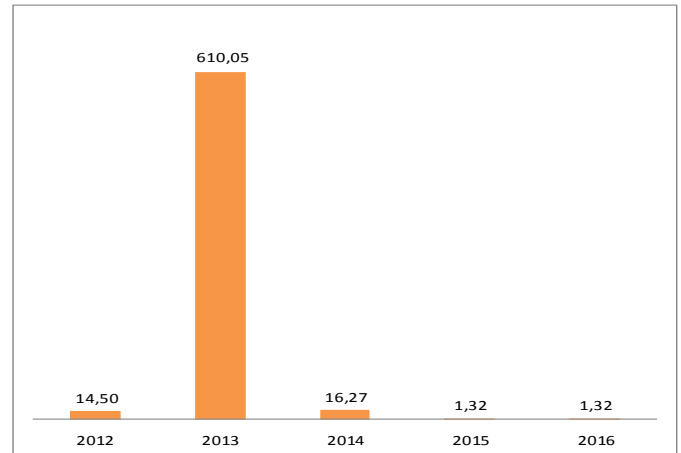


Pergerakan Harga Saham

1 Juni 2016 s.d 31 Mei 2017



Earning Per Share Tahun 2012-2016



Pemegang Saham Per 31 Desember 2016

Pemegang Saham	Presentase
Tomy Winata	13,15%
Sugianto Kusuma	8,08%
Masyarakat	78,77%

Kantor Akuntan Publik (KAP) dan Opini Laporan Keuangan

Tahun	2016	2015	2014	2013	2012
KAP	Mirawati Sensi Idris	Mulyamin Sensi Suryanto & Lianny	Mulyamin Sensi Suryanto & Lianny	Mulyamin Sensi Suryanto & Lianny	Mulyamin Sensi Suryanto & Lianny
Partner	Leo Susanto	Eddy Setiawan	Eddy Setiawan	Lianny Leo	Eddy Setiawan
Opini	WTP	WTP + P	WTP	WTP	WTP - P tentang psak
Penjelasan					

Susunan Pengurus dan Pengawas Per 30 Juni 2017

Susunan Komisaris

Presiden Komisaris & Komisaris Independen	: Prof. Dr. JB Sumarlin
Wakil Presiden Komisaris	: Sugianto Kusuma
Wakil Presiden Komisaris	: Tomy Winata
Komisaris	: Arpin Wiradisastra
Komisaris	: Ku Siew Kuan
Komisaris Independen	: Teuku Ashikin Husein

Susunan Direksi

Presiden Direktur	: Hartono Tjahjadi Adiwana
Wakil Presiden Direktur	: Bimmy Indrawan Tjahya
Direktur	: Husein Angundjaja
Direktur	: Lanny Pujilestari Liga
Direktur Independen	: Hendi Lukman

Penawaran Umum Perdana Saham (IPO), Penawaran Umum Terbatas (PUT), Waran, MESOP dan ESOP

Tahun	IPO/PUT	Jumlah Saham	Nominal	Harga Penawaran	Nilai Penawaran
1984	IPO	6.618.600	1.000	1.500	9.927.900.000
1988	Penawaran Umum Saham Kedua	6.633.700	1.000	3.500	23.217.950.000
1992	Waran	46.800.000	1.000	1.000	46.800.000.000
1996	PUT I	579.011.760	1.000	1.000	579.011.760.000
2011	PMTHMETD	399.001.282	500	1.250	498.751.602.500

Obligasi dan Sukuk Outstanding

Nama Obligasi	Tahun	Jangka waktu	Nilai	Jatuh Tempo	Bunga	Rating
-	-	-	-	-	-	-

Aksi Korporasi yang Membutuhkan RUPS Dalam 1 Tahun Terakhir (1 Juni 2016— 31 Mei 2017)

Tahun	Jenis Transaksi	Nilai Transaksi	Tanggal RUPS	Keterangan
-	-	-	-	-

Sejarah Pembagian Dividen

Tahun	Dividen per saham	Total Saham	Jumlah dividend (jutaan Rp)	Rasio Pembayaran Dividend
-	-	-	-	-

Data Entitas Anak Langsung Per 31 Desember 2016

Nama Entitas Anak	Persentase Kepemilikan
PT Danayasa Arthatama Tbk	82,53%
PT Panduneka Sejahtera	99,99%
PT Dharma Harapan Raya	60,00%



PT Jakarta Setiabudi Internasional Tbk (JSPT)

Kantor Pusat:

Jl. H.R. Rasuna Said Kav. 62
 Jakarta 12920
 Telp: (021) 5220568
 Faks. (021) 5255803
 Email: corp_sec@jsi.co.id
 Website: www.jsi.co.id

Corporate Secretary :

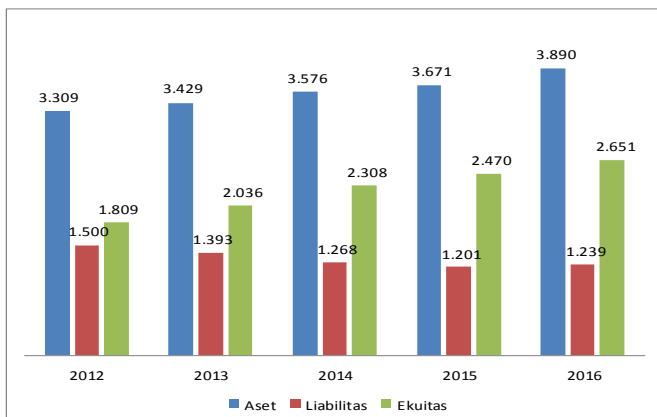
Asan Efendy
 Jl. H.R. Rasuna Said Kav. 62
 Jakarta 12920
 Telp: (021) 5220568
 Faks. (021) 5255803
 Email: corp_sec@jsi.co.id

Bidang Usaha:

Ruang lingkup kegiatan Perusahaan adalah bidang property dan perhotelan.

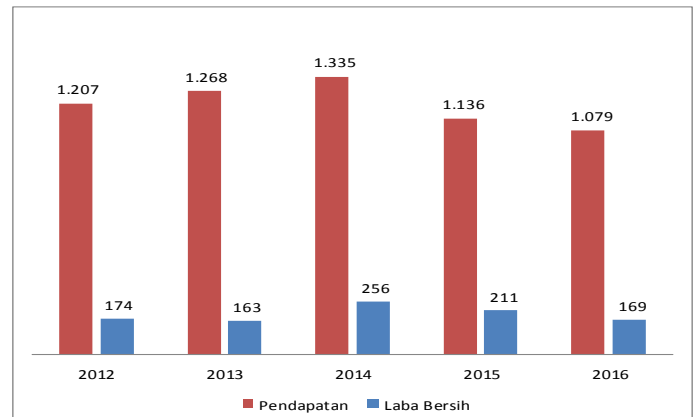
Total Aset, Liabilities dan Ekuitas Perseroan

(dalam milyar rupiah)

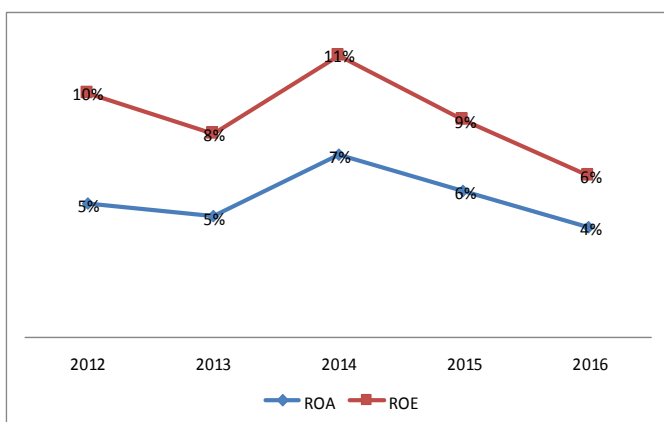


Penjualan dan Laba Bersih

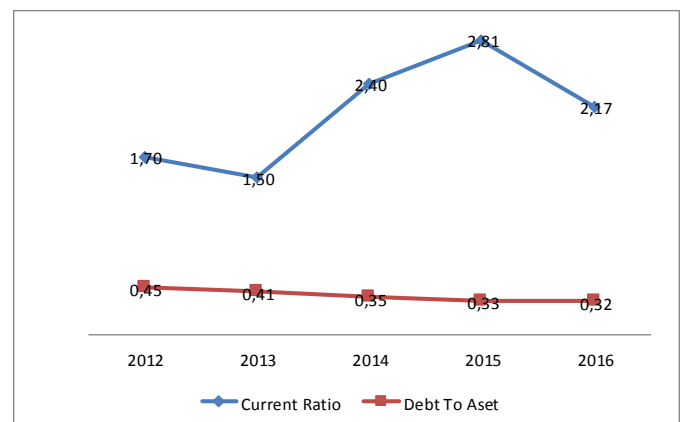
(dalam milyar rupiah)



Rasio Profitabilitas

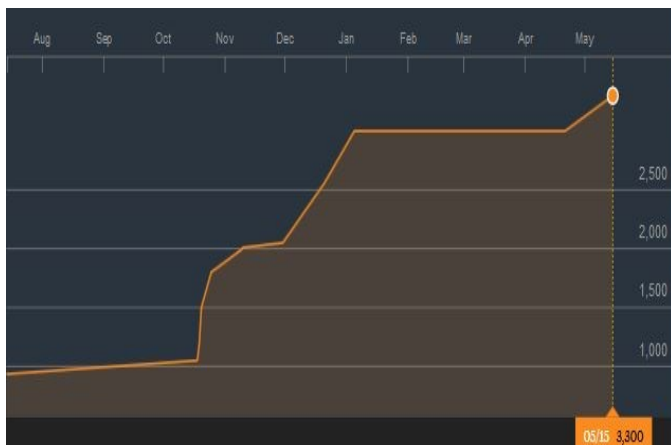


Rasio Likuiditas dan Solvabilitas Perseroan

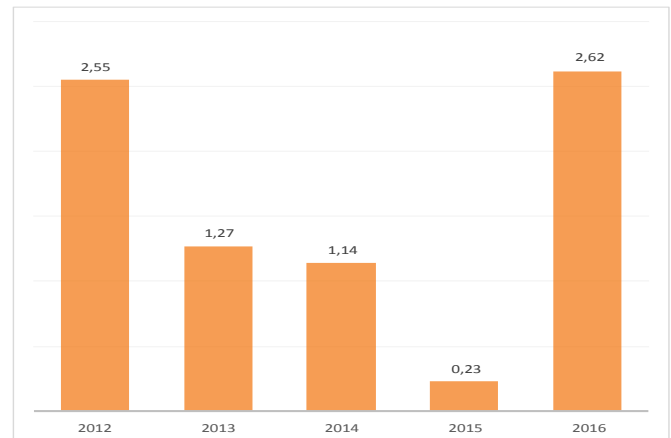


Pergerakan Harga Saham

1 Juni 2016 s.d 31 Mei 2017



Earning Per Share Tahun 2012-2016



Pemegang Saham Per 31 Desember 2016

Pemegang Saham	Presentase
PT Jan Darmadi Investindo	57,67%
NSL - Client Segregated Account	15,71%
UBS AG, Singapore-Non-Treaty Omnibus	10,05%
Noord-Amerikaanse Financierings Maatschappij B.V., Belanda	9,52%
Koperasi	0,23%
Masyarakat	6,82%

Kantor Akuntan Publik (KAP) dan Opini Laporan Keuangan

Tahun	2016	2015	2014	2013	2012
KAP	Purwanto, Sungkoro & Surja (Ernst & Young)	Purwanto, Sungkoro & Surja (Ernst & Young)	Osman Bing Satrio & Eny (Deloitte)	Osman Bing Satrio & Eny (Deloitte)	Osman Bing Satrio & Eny (Deloitte)
Partner	Susanti	Susanti	Eny Indria W	Eny Indria W	Eny Indria W
Opini	WTP	WTP	WTP	WTP	WTP
Penjelasan					

Susunan Pengurus dan Pengawas Per 30 Juni 2017

Susunan Komisaris

Presiden Komisaris / Komisaris Independen	: Paul Capele
Komisaris	: Paul Wirawan Karmadi
Komisaris	: Perry Martono
Komisaris Independen	: John Stuart Anderson Slack
Komisaris Independen	: Gunawan Tenggarahardja

Susunan Direksi

Presiden Direktur	: Jefri Darmadi
Wakil Presiden Direktur	: Purwo Hari Prawiro
Direktur	: Lim Merry
Direktur	: Lie Erfurt Chandra Putra Asali
Direktur Independen	: Masaaki Tajima

Penawaran Umum Perdana Saham (IPO), Penawaran Umum Terbatas (PUT), Waran, MESOP dan ESOP

Tahun	IPO/PUT	Jumlah Saham	Nominal	Harga Penawaran	Nilai Penawaran
1998	IPO	50.000.000	500	900	45.000.000.000
2002	PUT I	1.782.736.000	500	500	891.368.000.000

Obligasi dan Sukuk Outstanding

Nama Obligasi	Tahun	Jangka waktu	Nilai	Jatuh Tempo	Bunga	Rating
-	-	-	-	-	-	-

Aksi Korporasi yang Membutuhkan RUPS Dalam 1 Tahun Terakhir (1 Juni 2016— 31 Mei 2017)

Tahun	Jenis Transaksi	Nilai Transaksi	Tanggal RUPS	Keterangan
-	-	-	-	-

Sejarah Pembagian Dividen

Tahun	Dividen per saham	Total Saham	Jumlah dividend (jutaan Rp)	Rasio Pembayaran Dividend
2016	18	2.318.736.000	41.737	33,33%
2015	16	2.318.736.000	37.100	21,05%
2014	14	2.318.736.000	32.462	12,73%
2013	12	2.318.736.000	27.825	17,14%
2012	10	2.318.736.000	23.187	13,33%

Data Entitas Anak Langsung Per 31 Desember 2016

Nama Entitas Anak	Persentase Kepemilikan
PT Hotel Investama Realty	99,97%
PT Hotel Cikini Realty	99,58%
PT Permata Hijau	79,80%
PT Metropolitan Realty International	75,00%
PT Bali Nusadewata Village	75%
PT Skyline Building	65%
PT Antilope Madju	60%
PT Wynncor Bali	60%

PT Mas Murni Indonesia Tbk (MAMI)

Kantor Pusat:

Jl. Yos Sudarso 11
 Surabaya 60271
 Telp. (031) 5321001, 5320951
 Faks. (031) 5316111
 Email: mamijakarta@yahoo.com
 Website: <http://www.masmurniindonesia.com>

Corporate Secretary :

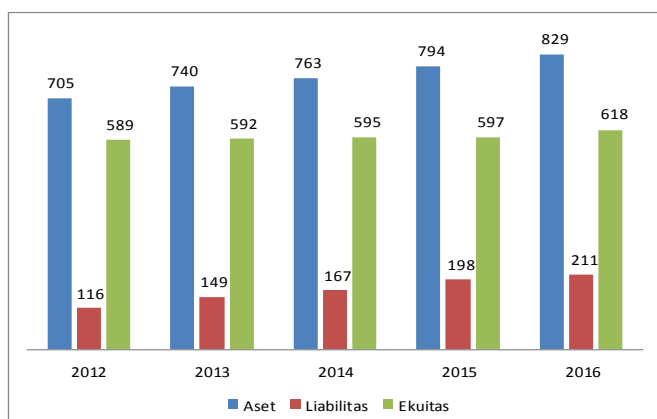
Peterjanto Suharjono
 Jl. Yos Sudarso 11
 Surabaya 60271
 Telp. (031) 5321001, 5320951
 Faks. (031) 5316111
 e-mail: mamijakarta@yahoo.com

Bidang Usaha:

Ruang lingkup kegiatan Perusahaan adalah property dan perhotelan

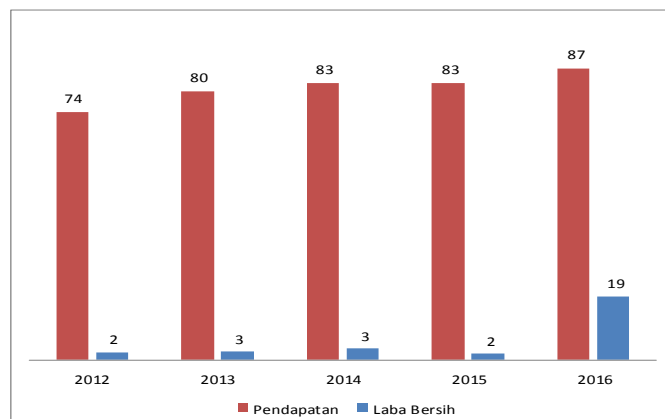
Total Aset, Liabilities dan Ekuitas Perseroan

(dalam milyar rupiah)

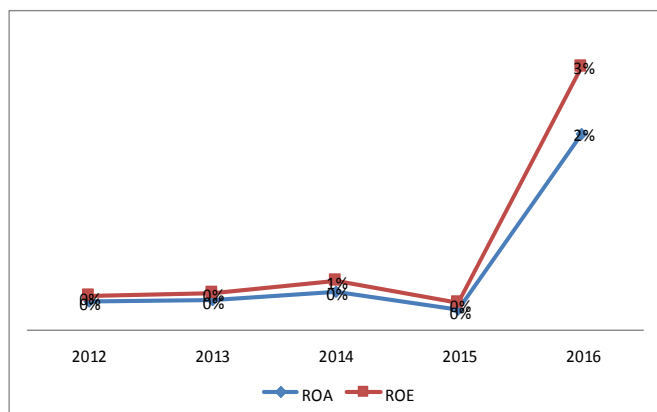


Penjualan dan Laba Bersih

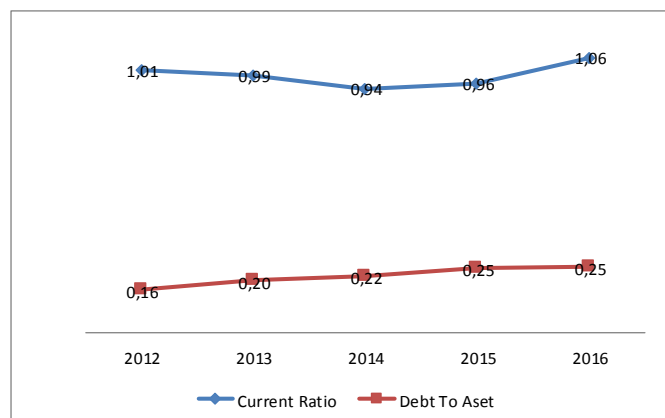
(dalam milyar rupiah)



Rasio Profitabilitas



Rasio Likuiditas dan Solvabilitas Perseroan

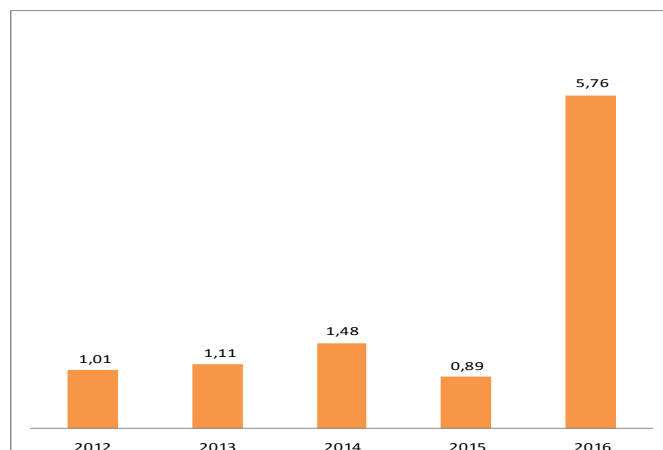


Pergerakan Harga Saham

1 Juni 2016 s.d 31 Mei 2017



Earning Per Share Tahun 2012-2016



Pemegang Saham Per 31 Desember 2016

Pemegang Saham	Presentase
Tumaco Pte. Ltd.	21,72%
PT Sentratama Kencana	16,60%
Jade Bond Limited	13,58%
Masyarakat	48,10%

Kantor Akuntan Publik (KAP) dan Opini Laporan Keuangan

Tahun	2016	2015	2014	2013	2012
KAP	Bambang, Sutjipto Ngumar & Rekan	Santoso & Rekan	Santoso & Rekan	Supoyo, Sutjahjo, Subyantara & Rekan	Supoyo, Sutjahjo, Subyantara & Rekan
Partner	Sutjipto Ngumar	Maroeto	Maroeto	Drs. Eddy Sutjahjo, Ak., MM	Drs. Agus Subyantara, Ak, MM CPA
Opini	WTP	WTP	WTP	WTP	WTP
Penjelasan					

Susunan Pengurus dan Pengawas Per 30 Juni 2017

Susunan Komisaris

Presiden Komisaris	: Sinta Ladya Santoso
Komisaris Independen	: Ir. Umaryadi Reksodidjojo
Komisaris Independen	: Soedarsono Notoprajitno
Komisaris Independen	: DR. Sihol Siagian, S.H.

Susunan Direksi

Presiden Direktur	: Djaja Santoso
Direktur	: Surya Atmadinata
Direktur Independen	: Ir. Peterjanto Suharjono, M.M.

Penawaran Umum Perdana Saham (IPO), Penawaran Umum Terbatas (PUT), Waran, MESOP dan ESOP

Tahun	IPO/PUT	Jumlah Saham	Nominal	Harga Penawaran	Nilai Penawaran
1994	IPO	15.000.000	1.000	2.700	40.500.000.000
2015	Obligasi Konversi	1.000.000.000		96	96.000.000.000
2010	Obligasi Konversi	557.300.500		96	53.500.848.000
2008	Obligasi Konversi	533.147.330		200	106.629.466.000

Obligasi dan Sukuk Outstanding

Nama Obligasi	Tahun	Jangka waktu	Nilai	Jatuh Tempo	Bunga	Rating
-	-	-	-	-	-	-

Aksi Korporasi yang Membutuhkan RUPS Dalam 1 Tahun Terakhir (1 Juni 2016— 31 Mei 2017)

Tahun	Jenis Transaksi	Nilai Transaksi	Tanggal RUPS	Keterangan
-	-	-	-	-

Sejarah Pembagian Dividen

Tahun	Dividen per saham	Total Saham	Jumlah dividend (jutaan Rp)	Rasio Pembayaran Dividend
-	-	-	-	-

Data Entitas Anak Langsung Per 31 Desember 2016

Nama Entitas Anak	Persentase Kepemilikan
PT Grahamediatama Megacom	84,85%
PT Hotelnet Prima Wisata	99,92%
PT MMI Globalmart	99,90%



PT Pembangunan Graha Lestari Indah Tbk (PGLI)

Kantor Pusat:

Jl. T. Amir Hamzah
Medan 20124
Telp: (061) 8476469
Faks. (061) 8476468
Email: info@ptpgli.co.id
Website: www.ptpgli.co.id

Corporate Secretary :

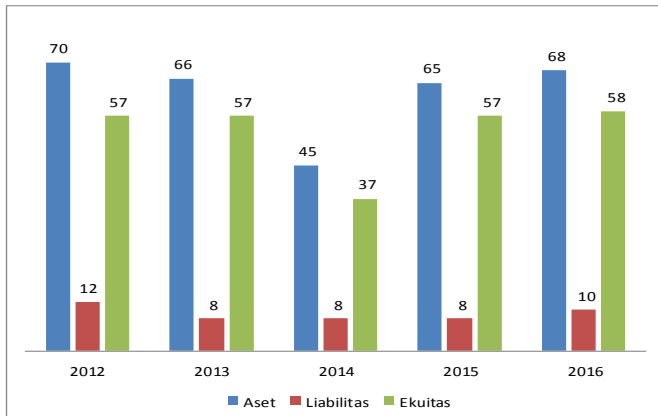
Linda Sari
Jl. T. Amir Hamzah
Medan 20124
Telp: (061) 8476469
Faks. (061) 8476468
e-mail: sari_pgli@yahoo.com

Bidang Usaha:

Ruang lingkup kegiatan Perusahaan adalah bidang perhotelan.

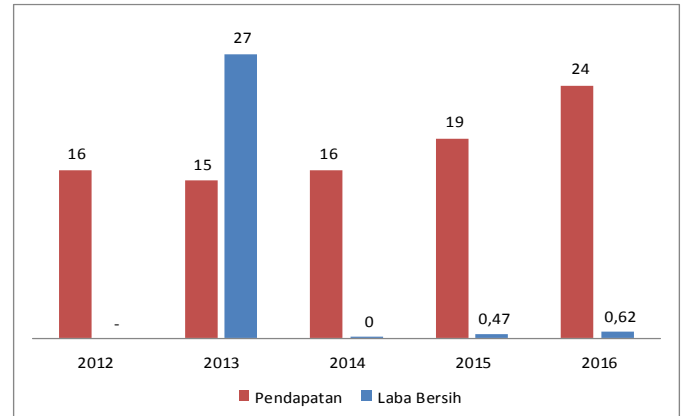
Total Aset, Liabilities dan Ekuitas Perseroan

(dalam milyar rupiah)

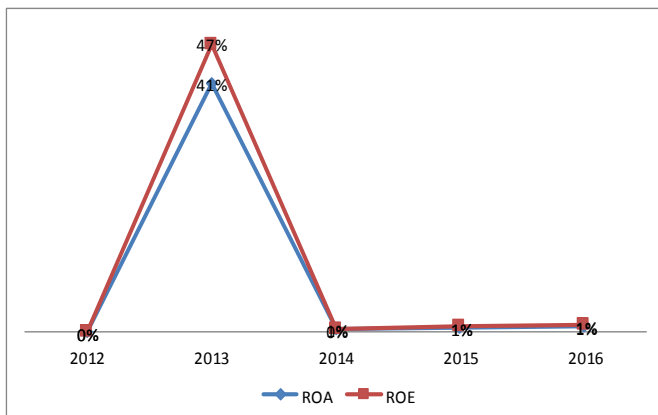


Penjualan dan Laba Bersih

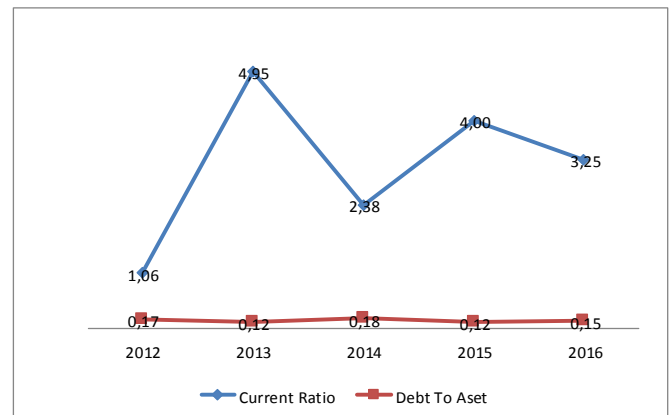
(dalam milyar rupiah)



Rasio Profitabilitas



Rasio Likuiditas dan Solvabilitas Perseroan

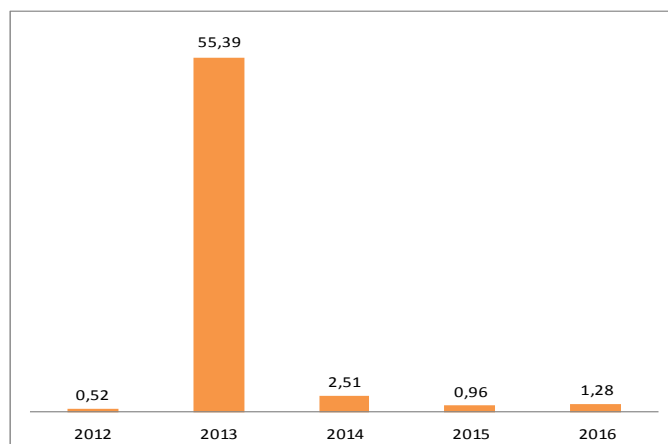


Pergerakan Harga Saham

1 Juni 2016 s.d 31 Mei 2017



Earning Per Share Tahun 2012-2016



Pemegang Saham Per 31 Desember 2016

Pemegang Saham	Presentase
PT Alami Lestari Investindo	46,82%
Tuan Jaegopal Hutapea	10,81%
Ranathi Manohar	8,53%
Pershing LCC Main Custody Account	5,98%
Masyarakat	27,86%

Kantor Akuntan Publik (KAP) dan Opini Laporan Keuangan

Tahun	2016	2015	2014	2013	2012
KAP	Heliantono & Rekan	Heliantono & Rekan	Gideon Adi & Rekan	Griselda, Wisnu & Arum	Griselda, Wisnu & Arum
Partner	Ade Ikhwan	Ade Ikhwan	Ade Ikhwan	Griselda Situmorang	Griselda Situmorang
Opini	WTP	WTP + P	WTP	WTP	WTP
Penjelasan					

Susunan Pengurus dan Pengawas Per 30 Juni 2017

Susunan Komisaris

Presiden Komisaris	: Jaegopal Hutapea
Komisaris	: Nelson Sihotang
Komisaris Independen	: Ir. Tambak Onggo

Susunan Direksi

Presiden Direktur	: Nicholas Spassky Hutapea
Direktur	: Ir. Hendry Wigina
Direktur	: Linda Sari

Penawaran Umum Perdana Saham (IPO), Penawaran Umum Terbatas (PUT), Waran, MESOP dan ESOP

Tahun	IPO/PUT	Jumlah Saham	Nominal	Harga Penawaran	Nilai Penawaran
2000	IPO	60.000.000	50	75	4.500.000.000
2001	PUT I	40.000.000	50	100	4.000.000.000
2004	PUT II	61.000.000	100	100	6.100.000.000
2004	PUT III	122.000.000	100	100	12.200.000.000

Obligasi dan Sukuk Outstanding

Nama Obligasi	Tahun	Jangka waktu	Nilai	Jatuh Tempo	Bunga	Rating
-	-	-	-	-	-	-

Aksi Korporasi yang Membutuhkan RUPS Dalam 1 Tahun Terakhir (1 Juni 2016— 31 Mei 2017)

Tahun	Jenis Transaksi	Nilai Transaksi	Tanggal RUPS	Keterangan
-	-	-	-	-

Sejarah Pembagian Dividen

Tahun	Dividen per saham	Total Saham	Jumlah dividend (jutaan Rp)	Rasio Pembayaran Dividend
2013	12	488.000.000	5.856	22%
2014	2	488.000.000	976	79,68%
2015	2	488.000.000	439	93,39%
2016	1	488.000.000	488	78,35%

Data Entitas Anak Langsung Per 31 Desember 2016

Nama Entitas Anak	Persentase Kepemilikan
PT Sei Wampu Energi	99,99%
PT Langkat Hidro Energi	99,00%
PT Boga Abadi Prima	70,00%



PT Pudjadi and Sons Tbk (PNSE)

Kantor Pusat:

Jalan Hayam Wuruk No. 126

Jakarta

Telp: (021) 6292500

Faks. (021) 6399573

Email: pnse@cbn.net.id

Website: <http://www.jayakartahotelsresorts.com>

Corporate Secretary :

Dadang Suwarsa

Jalan Hayam Wuruk No. 126

Jakarta

Telp: (021) 6292500

Faks. (021) 6399573

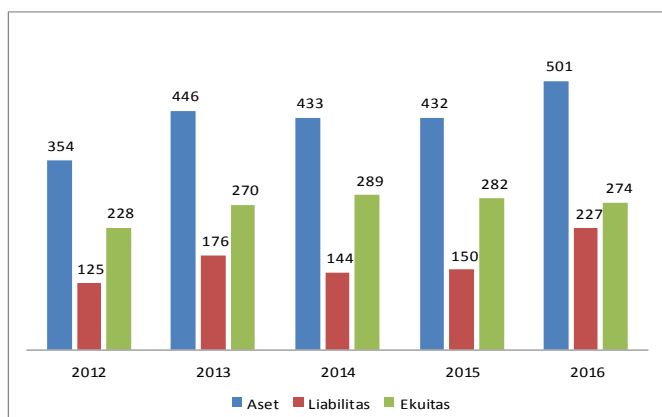
Email: pnse@cbn.net.id

Bidang Usaha:

Ruang lingkup kegiatan Perusahaan adalah property dan perhotelan.

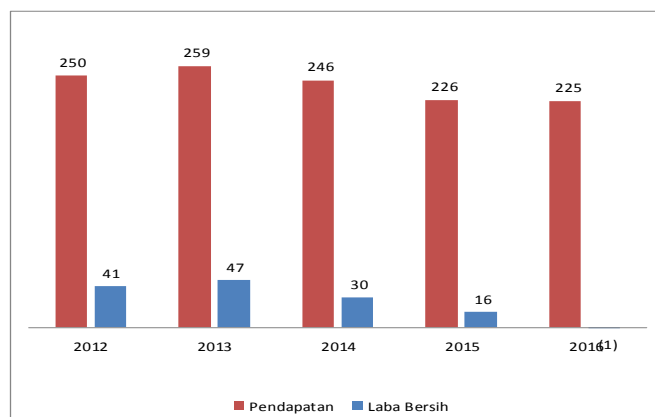
Total Aset, Liabilities dan Ekuitas Perseroan

(dalam milyar rupiah)

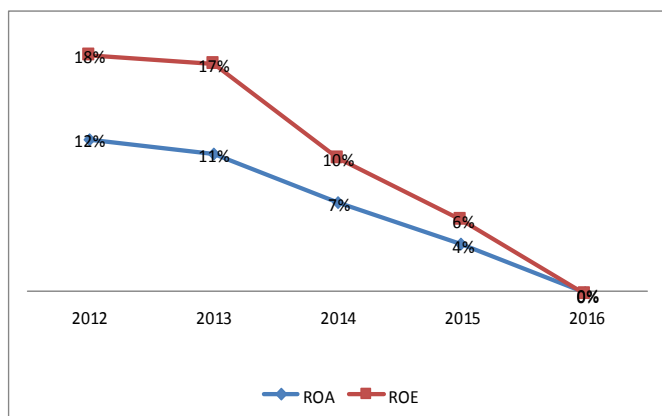


Penjualan dan Laba Bersih

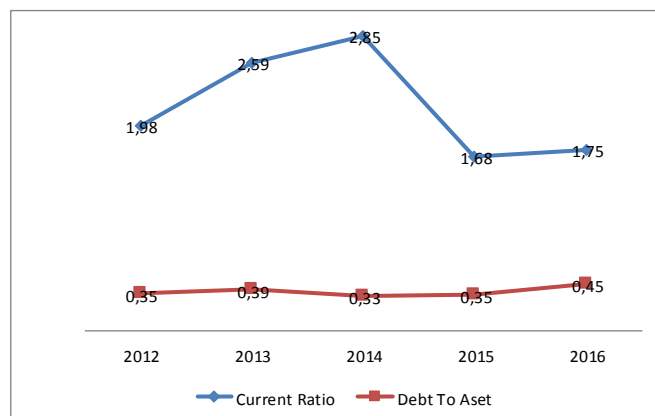
(dalam milyar rupiah)



Rasio Profitabilitas



Rasio Likuiditas dan Solvabilitas Perseroan

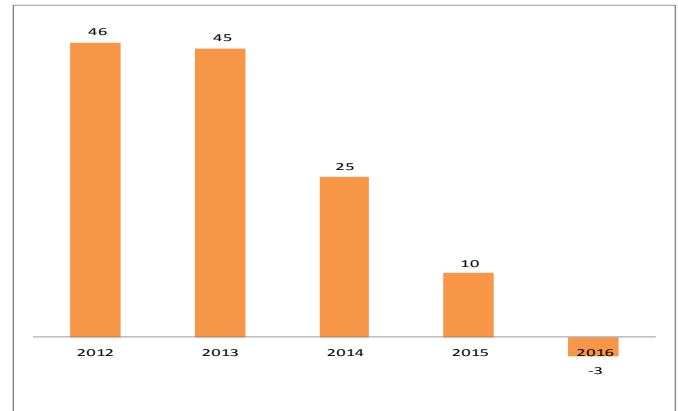


Pergerakan Harga Saham

1 Juni 2016 s.d 31 Mei 2017



Earning Per Share Tahun 2012-2016



Pemegang Saham Per 31 Desember 2016

Pemegang Saham	Presentase
PT Istana Kuta Ratu Prestige	55,70%
PT Jakarta Investindo	25,03%
Lenawati Setiadi Pudjiadi	6,47%
Marianti Pudjiadi	1,30%
Gabriel Lukman Pudjiadi (Komisaris Utama)	1,29%
Kristian Pudjiadi (Direktur Utama)	1,28%
Ariyo Tejo (Direktur)	0,40%
Masyarakat	8,53%

Kantor Akuntan Publik (KAP) dan Opini Laporan Keuangan

Tahun	2016	2015	2014	2013	2012
KAP	Kosasih, Nurdiyaman, Mulyadi, Tjahjo & Rekan	Kosasih, Nurdiyaman, Tjahjo & Rekan	Kosasih, Nurdiyaman, Tjahjo & Rekan	Kosasih, Nuryadiman, Tjahjo & Rekan	Kosasih, Nurdiyaman, Tjahjo & Rekan
Partner	Juminho Widjaja, CPA	Juminho Widjaja, CPA	Benny Jayawardaya, M. Ak., CPA	Dr. Emanuel Handoyo Pranadjaja, Ak., CPA	Dr. Emanuel Handoyo Pranadjaja, Ak., CPA
Opini	WTP	WTP + P	WTP	WTP	WTP + P
Penjelasan		PenerapanPSAK			PenerapanPSAK

Susunan Pengurus dan Pengawas Per 30 Juni 2017

Susunan Komisaris

Komisaris Utama	:	Gabriel Lukman Pudjiadi
Wakil Komisaris	:	Daryanto Mangun P. Yosodiningrat
Komisaris Independen	:	Budhi Liman

Susunan Direksi

Direktur Utama	:	Kristian Pudjiadi
Direktur	:	Ariyo Tejo

Penawaran Umum Perdana Saham (IPO), Penawaran Umum Terbatas (PUT), Waran, MESOP dan ESOP

Tahun	IPO/PUT	Jumlah Saham	Nominal	Harga Penawaran	Nilai Penawaran
1990	IPO	2.000.000	100	6.800	13.600.000.000
1997	PUT I	74.844.000	500	500	37.422.000.000
1999	Waran Seri I	3.000	500	500	1.500.000
2002	Waran	4.982.771	500	500	2.491.385.500

Obligasi dan Sukuk Outstanding

Nama Obligasi	Tahun	Jangka waktu	Nilai	Jatuh Tempo	Bunga	Rating
-	-	-	-	-	-	-

Aksi Korporasi yang Membutuhkan RUPS Dalam 1 Tahun Terakhir (1 Juni 2016— 31 Mei 2017)

Tahun	Jenis Transaksi	Nilai Transaksi	Tanggal RUPS	Keterangan
-	-	-	-	-

Sejarah Pembagian Dividen

Tahun	Dividen per saham	Total Saham	Jumlah dividend (jutaan Rp)	Rasio Pembayaran Dividend
2016	-	-	-	-
2015	10	797.813.496	7.978	100,00%
2014	10	797.813.496	7.978	40,00%
2013	9	778.354.630	7.005	20,00%
2012	119	129.725.771	15.437	258,70%

Data Entitas Anak Langsung Per 31 Desember 2016

Nama Entitas Anak	Persentase Kepemilikan
PT Hotel Juwara Warga	51,00%
PT Bali Realindo Benoa	99,99%
PT Jayakarta Realti Investindo	99,99%
PT Hotel Jaya Cikarang	99,99%



PT Pusako Tarinka Tbk (PSKT)

Kantor Pusat:

15A Floor, Sona Topas Tower, Jl Jend Sudirman Kav 26
 Jakarta, 12920
 Telp: (021) 2949 8800
 Faks. (021) 2949 8889
 E-mail: corporate.secretary@redplanetindonesia.com
 Website: http://www.redplanethotels.com

Corporate Secretary :

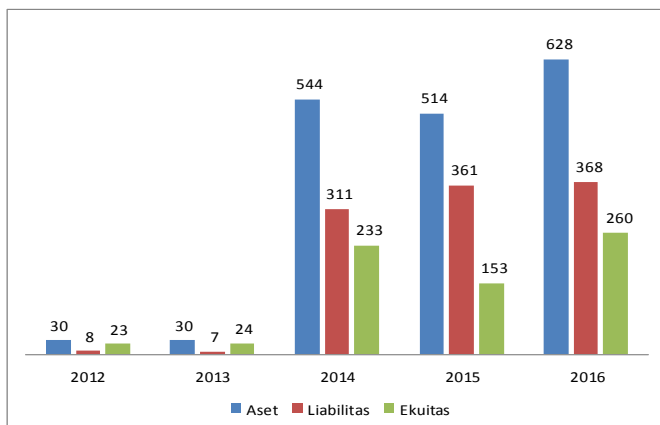
Nancy Nataleo
 15A Floor, Sona Topas Tower, Jl Jend Sudirman Kav 26
 Jakarta, 12920
 Telp: (021) 2949 8800
 Faks. (021) 2949 8889
 E-mail: corporate.secretary@redplanetindonesia.com

Bidang Usaha:

Ruang lingkup kegiatan Perusahaan adalah perhotelan.

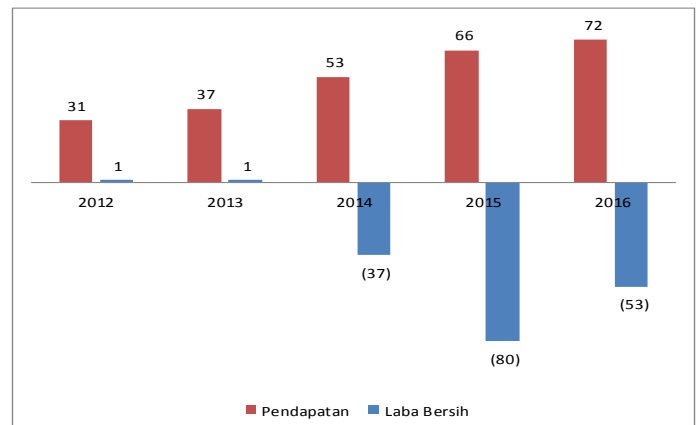
Total Aset, Liabilities dan Ekuitas Perseroan

(dalam milyar rupiah)

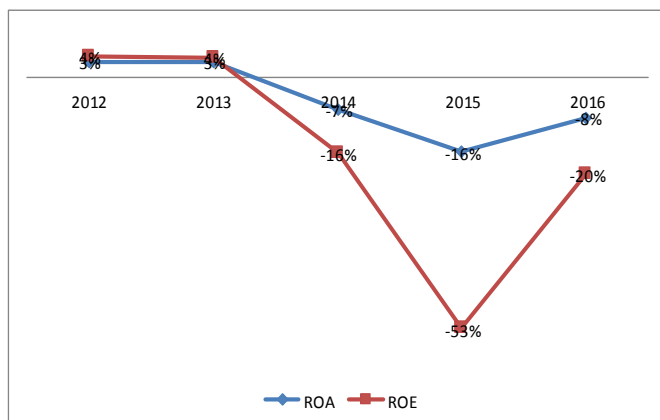


Penjualan dan Laba Bersih

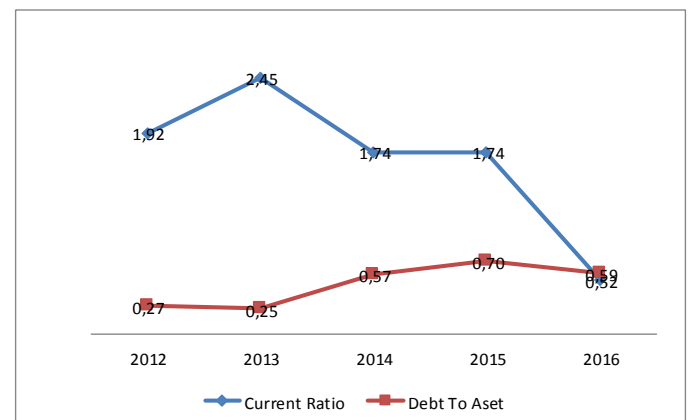
(dalam milyar rupiah)



Rasio Profitabilitas



Rasio Likuiditas dan Solvabilitas Perseroan

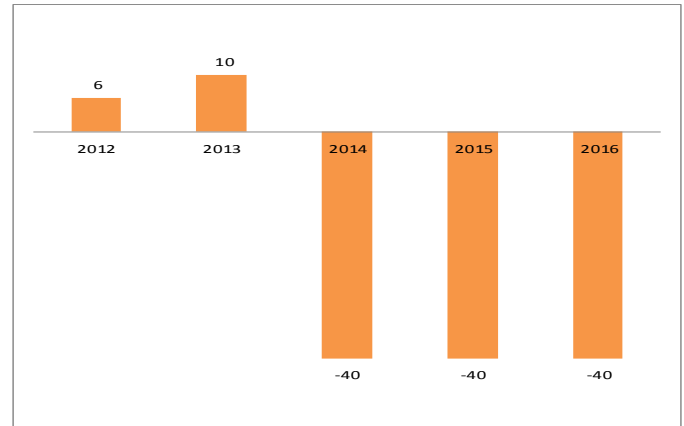


Pergerakan Harga Saham

1 Juni 2016 s.d 31 Mei 2017



Earning Per Share Tahun 2012-2016



Pemegang Saham Per 31 Desember 2016

Pemegang Saham	Presentase
Red Planet Holdings (Indonesia) Limited	66,06%
PT Crio Indonesia	18,11%
UOB Kay Hian (Hongkong) Ltd	9,65%
Hapsoro	1,49%
Nasroel Chas	1,47%
Reksadana Insight Tunas Bangsa	0,93%
Bonny Harry	0,88%
Selvia Sasongko	0,44%
BPJS Kesehatan	0,23%
Harry Harmain Diah	0,12%
Masyarakat	0,62%

Kantor Akuntan Publik (KAP) dan Opini Laporan Keuangan

Tahun	2016	2015	2014	2013	2012
KAP	Kanaka Puradiredja, Suhartono	Kanaka Puradiredja, Suhartono	Kanaka Puradiredja, Suhartono	Kanaka Puradiredja, Suhartono	Achmad, Rasyid, Hisbullah & Jerry
Partner	Aris Suryananta, Ak, CPA, CA	Suhartono, MPA, Ak., CPA	Suhartono, MPA, Ak., CPA	Suhartono, MPA, Ak. CPA	Hisbullah Husin, Ak
Opini	WTP + P	WTP + P	WTP	WTP	WTP
Penjelasan	Going Concern				

Susunan Pengurus dan Pengawas Per 30 Juni 2017

Susunan Komisaris

Komisaris Utama	: Hapsoro
Komisaris Independen	: Suganto Gunawan
Komisaris Independen	: Adang Ruchiatna P

Susunan Direksi

Direktur Utama	: NG Suwito
Direktur	: Mark Michael Reineeke
Direktur	: Timothy John Hansing
Direktur	: Dyakso Lokesworo
Direktur Independen	: Simon Morris Gerovich
Direktur Independen	: Rivolinggo Pamudji
Direktur	: Kern Miang Chan

Penawaran Umum Perdana Saham (IPO), Penawaran Umum Terbatas (PUT), Waran, MESOP dan ESOP

Tahun	IPO/PUT	Jumlah Saham	Nominal	Harga Penawaran	Nilai Penawaran
1995	IPO	82.000.000	500	650	53.300.000.000
2014	PUT I	1.271.000.000	500	500	635.500.000.000

Obligasi dan Sukuk Outstanding

Nama Obligasi	Tahun	Jangka waktu	Nilai	Jatuh Tempo	Bunga	Rating
-	-	-	-	-	-	-

Aksi Korporasi yang Membutuhkan RUPS Dalam 1 Tahun Terakhir (1 Juni 2016— 31 Mei 2017)

Tahun	Jenis Transaksi	Nilai Transaksi	Tanggal RUPS	Keterangan
-	-	-	-	-

Sejarah Pembagian Dividen

Tahun	Dividen per saham	Total Saham	Jumlah dividend (jutaan Rp)	Rasio Pembayaran Dividend
-	-	-	-	-

Data Entitas Anak Langsung Per 31 Desember 2016

Nama Entitas Anak	Persentase Kepemilikan
PT Red Planet Hotels Indonesia	99,98%
PT Red Planet Hotels Pekanbaru	99,98%
PT Red Planet Hotels Solo	99,98%
PT Red Planet Hotels Makasar	99,98%
PT Red Planet Hotels Palembang	99,98%
PT Red Planet Hotels Bekasi	99,98%
PT Red Planet Hotels Surabaya	99,98%
PT Red Planet Hotels Tangerang	99,98%

PT Sanurhasta Mitra Tbk (MINA)

Kantor Pusat:

Equity Tower Lt. 11 D
 Jl. Jend. Sudirman Kav. 52-53
 Jakarta Barat 12190
 Telp. 021-29035620
 Fax. 021-29035619
 Website. www.sanurhasta.com

Bidang Usaha:

Pengembangan property dan perhotelan.

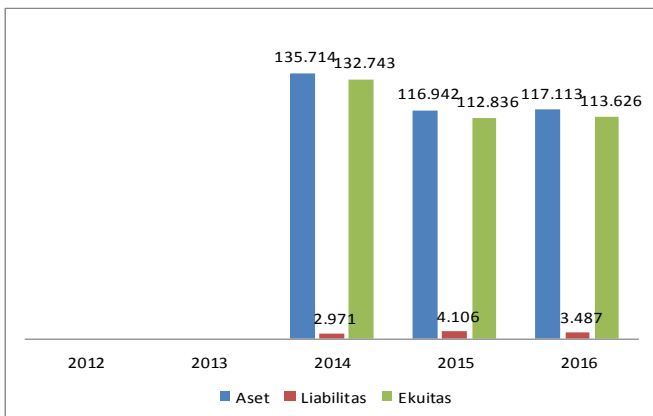
Corporate Secretary :

Gunawan Angka Wibawa

Equity Tower Lt. 11 D
 Jl. Jend. Sudirman Kav. 52-53
 Jakarta Barat 12190
 Telp. 021-29035620
 Fax. 021-29035619
 Email . shm@sanurhastamitra.com

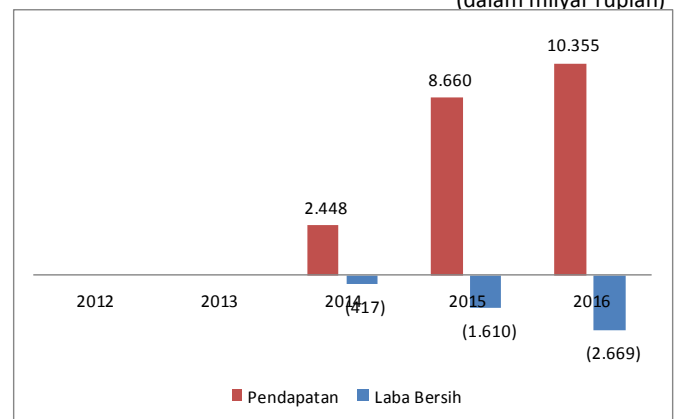
Total Aset, Liabilities dan Ekuitas Perseroan

(dalam milyar rupiah)



Penjualan dan Laba Bersih

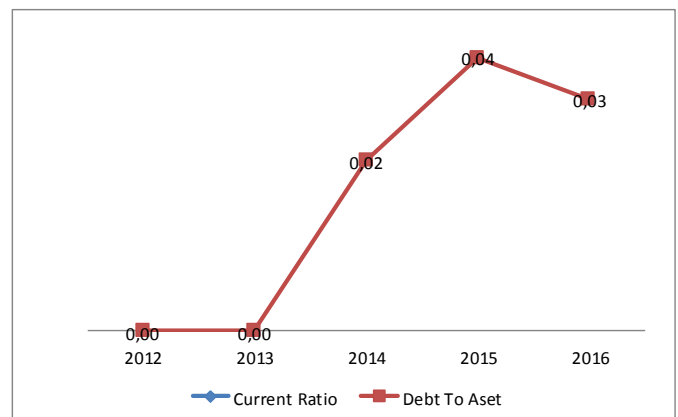
(dalam milyar rupiah)



Rasio Profitabilitas

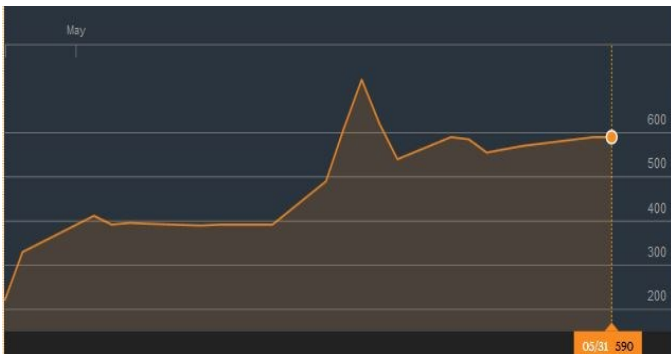


Rasio Likuiditas dan Solvabilitas Perseroan



Pergerakan Harga Saham

Efektif s.d 31 Mei 2017



Earning Per Share Tahun 2012-2016

Efektif 20 April 2017

Pemegang Saham Per 31 Desember 2016

Pemegang Saham		Presentase
Edy Suwarno		90,00%
PT. Vetira Prima Perkasa		3,50%
PT. Sri Indopuri		6,50%

Kantor Akuntan Publik (KAP) dan Opini Laporan Keuangan

Tahun	2016	2015	2014	2013	2012
KAP	Anwar & Rekan	-	-	-	-
Partner	Patricia	-	-	-	-
Opini	WTP	-	-	-	-
Penjelasan					

Susunan Pengurus dan Pengawas Per 30 Juni 2017

Susunan Komisaris

Komisaris Utama : Edy Suwarno
Komisaris Independen : Djoni Suyanto

Susunan Direksi

Direktur Utama : Ifiandiaz Nazsir
Direktur : Gunawan Angkawibawa
Direktur Independen : Airvin Widyatama Hardani

Penawaran Umum Perdana Saham (IPO), Penawaran Umum Terbatas (PUT), Waran, MESOP dan ESOP *)

Tahun	IPO/PUT	Jumlah Saham	Nominal	Harga Penawaran	Nilai Penawaran
*) Efektif 20 April 2017					

Obligasi dan Sukuk Outstanding

Nama Obligasi	Tahun	Jangka waktu	Nilai	Jatuh Tempo	Bunga	Rating
-	-	-	-	-	-	-

Aksi Korporasi yang Membutuhkan RUPS (1 Juni 2016 - 31 Mei 2017)

Tahun	Jenis Transaksi	Nilai Transaksi	Tanggal RUPS	Keterangan
-	-	-	-	-

Sejarah Pembagian Dividen

Tahun	Dividen per Saham	Total Saham	Jumlah Dividen (jutaan Rp)	Rasio Pembayaran Dividen
-	-	-	-	-

Data Entitas Anak Langsung Per 31 Desember 2016

Nama Entitas Anak Langsung	Presentase Kepemilikan
PT Mina Padi Resorts	58,17%



PT Saraswati Griya Lestari Tbk (HOTL)

Kantor Pusat:

JL. Letjen Soepeno Kav. 34 Arteri Permata Hijau
 Jakarta 12210
 Telp: 021-25675505
 Faks. 021-25675572
 e-mail: corsec@saraswatiborobudur.com
 Website: www.saraswatiborobudur.com

Corporate Secretary :

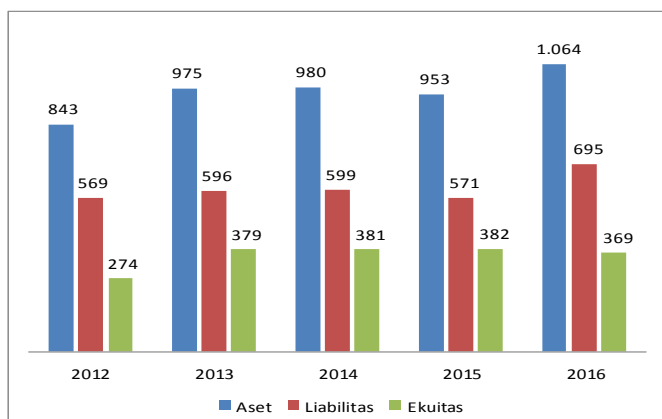
Tubagus Yudi Yuniardi
 JL. Letjen Soepeno Kav. 34 Arteri Permata Hijau
 Jakarta 12210
 Telp: 021-25675505
 Faks. 021-25675572
 e-mail: corsec@saraswatiborobudur.com

Bidang Usaha:

Ruang lingkup kegiatan Perusahaan adalah penyedia jasa akomodasi dan perhotelan.

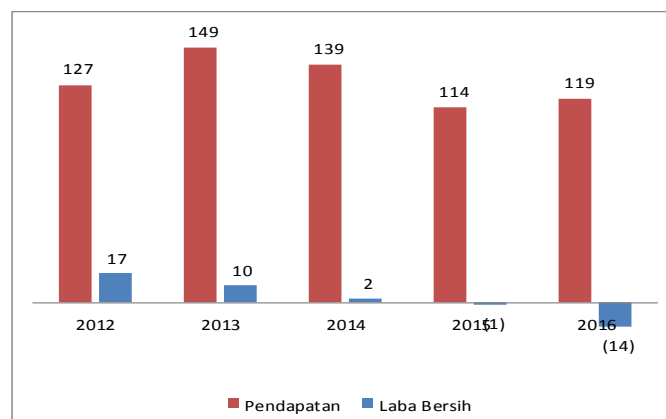
Total Aset, Liabilities dan Ekuitas Perseroan

(dalam milyar rupiah)

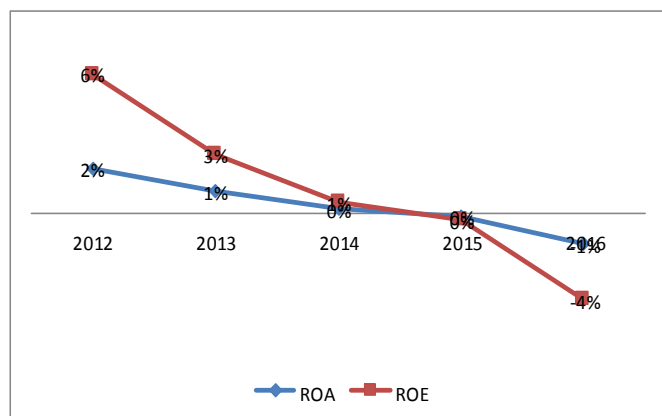


Penjualan dan Laba Bersih

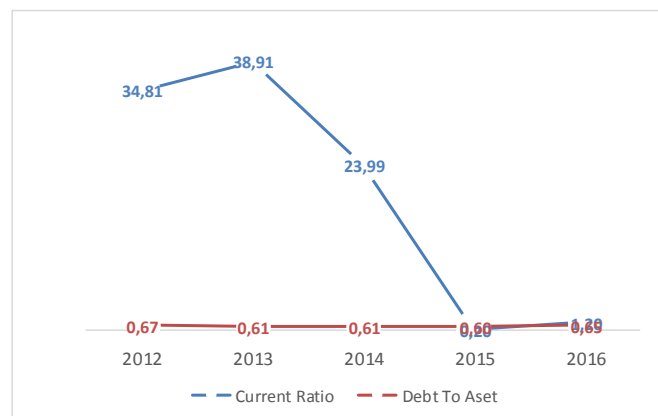
(dalam milyar rupiah)



Rasio Profitabilitas

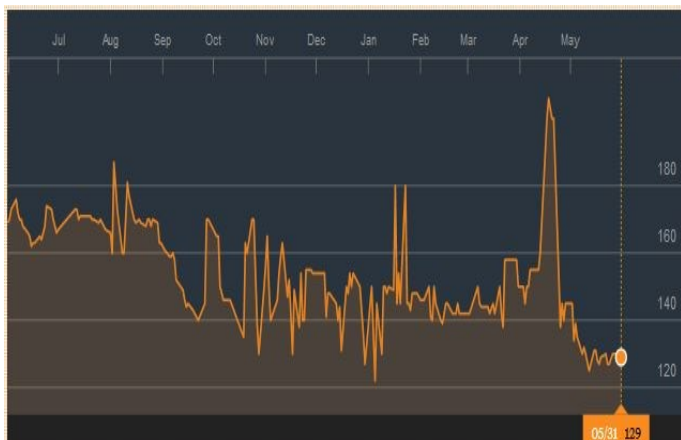


Rasio Likuiditas dan Solvabilitas Perseroan

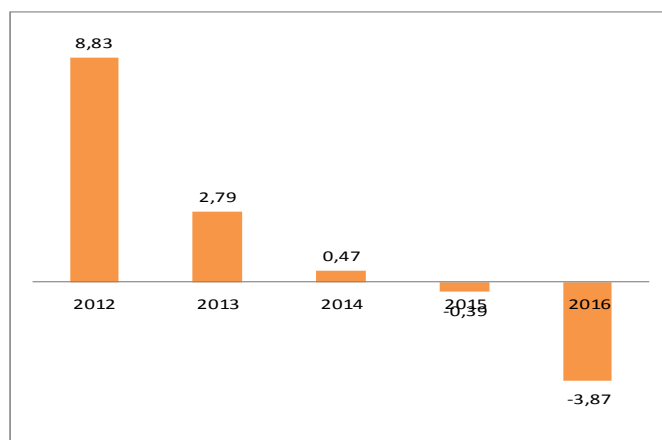


Pergerakan Harga Saham

1 Juni 2016 s.d 31 Mei 2017



Earning Per Share Tahun 2012-2016



Pemegang Saham Per 31 Desember 2016

Pemegang Saham	Presentase
PT Tiara Realty	81,97%
Bhakti Salim	1,27%
Frans Faizal Hasjim	0,85%
Agus Salim	0,42%
Masyarakat	15,49%

Kantor Akuntan Publik (KAP) dan Opini Laporan Keuangan

Tahun	2016	2015	2014	2013	2012
KAP	Gideon Adi & Rekan	Gideon Adi & Rekan	Jamaludin, Ardi, Sukimto & Rekan	Tjahjadi & Tamara	Tjahjadi & Tamara
Partner	William Suria Djaja Salim	Gideon Adi Siallagian	Ben Ardi	Roy Tamara, SE., Ak., CPA	Roy Tamara, SE., Ak., CPA
Opini	WTP	WTP + P	WTP	WTP	WTP
Penjelasan					

Susunan Pengurus dan Pengawas Per 30 Juni 2017

Susunan Komisaris

Komisaris Utama	:	Elly Salim
Komisaris Independen	:	Elizabeth Linandi

Susunan Direksi

Direktur Utama	:	Bhakti Salim
Direktur	:	Tubagus Yudi Yuniardi
Direktur Tidak Terafiliasi	:	Ferry Setiawan

Penawaran Umum Perdana Saham (IPO), Penawaran Umum Terbatas (PUT), Waran, MESOP dan ESOP

Tahun	IPO/PUT	Jumlah Saham	Nominal	Harga Penawaran	Nilai Penawaran
2012	IPO	550.000.000	100	185	101.750.000.000
2015	Warrant Seri I	250	100	220	55.000

Obligasi dan Sukuk Outstanding

Nama Obligasi	Tahun	Jangka waktu	Nilai	Jatuh Tempo	Bunga	Rating
-	-	-	-	-	-	-

Aksi Korporasi yang Membutuhkan RUPS Dalam 1 Tahun Terakhir (1 Juni 2016— 31 Mei 2017)

Tahun	Jenis Transaksi	Nilai Transaksi	Tanggal RUPS	Keterangan

Sejarah Pembagian Dividen

Tahun	Dividen per Saham	Total Saham	Jumlah Dividen (jutaan Rp)	Rasio Pembayaran Dividen
-	-	-	-	-

Data Entitas Anak Langsung Per 31 Desember 2016

Nama Entitas Anak	Persentase Kepemilikan
PT Cakrawala Mitra Usaha	99,99%



PT Sofyan Hotel Tbk (SOFY)

Kantor Pusat:

Hotel Sofyan Betawi, Jl Cut Meutia No 9 Menteng
 Jakarta Pusat, 10330
 Telp: 021 3160125
 Faks. 021 31935336
 e-mail: -
 Website: <http://www.sofyanhotel.com>

Corporate Secretary :

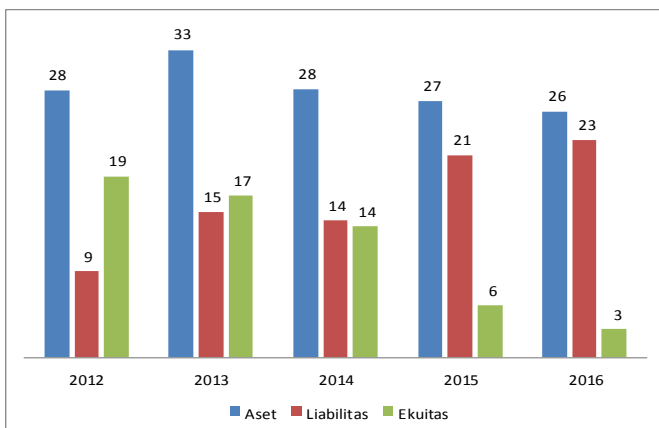
Bagus Moeshari
 Hotel Sofyan Betawi, Jl Cut Meutia No 9 Menteng
 Jakarta Pusat, 10330
 Telp: 021 3160125
 Faks. 021 31935336
 e-mail: -

Bidang Usaha:

Ruang lingkup kegiatan Perusahaan adalah property dan perhotelan

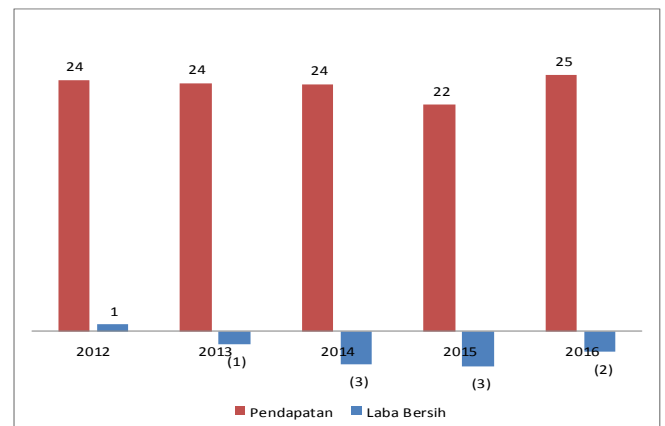
Total Aset, Liabilities dan Ekuitas Perseroan

(dalam milyar rupiah)

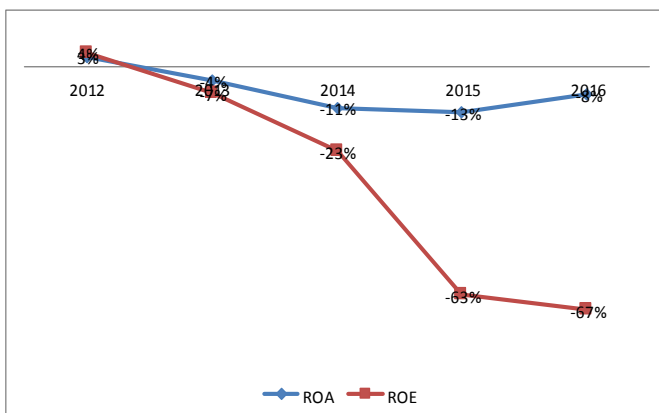


Penjualan dan Laba Bersih

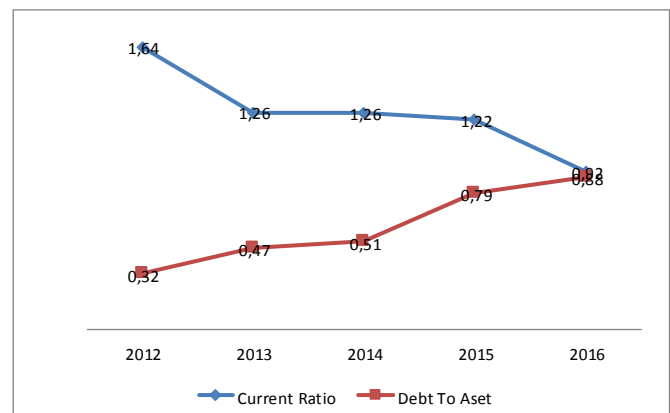
(dalam milyar rupiah)



Rasio Profitabilitas



Rasio Likuiditas dan Solvabilitas Perseroan

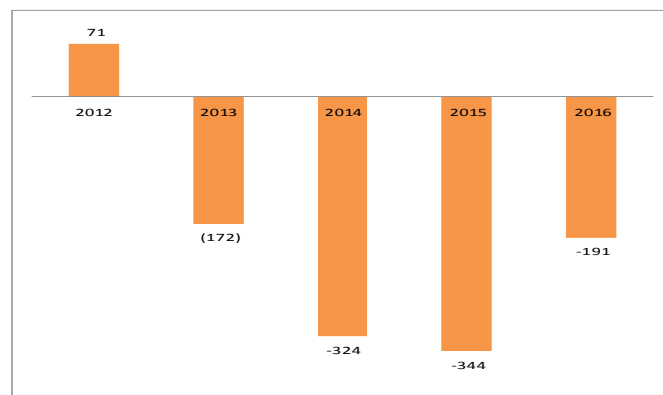


Pergerakan Harga Saham

1 Juni 2016 s.d 31 Mei 2017

Delisting pada tanggal 6 Mei 2012

Earning Per Share Tahun 2012-2016



Pemegang Saham Per 31 Desember 2016

Pemegang Saham	Presentase
PT Sofyan Reksagraha	86,05%
Ny. Riyanti Sofyan	5,45%
Masyarakat	8,50%

Kantor Akuntan Publik (KAP) dan Opini Laporan Keuangan

Tahun	2016	2015	2014	2013	2012
KAP	Achmad, Rasyid, Hisbullah & Jerry	Drs. Heroe, Pramono & Rekan	Drs. Heroe, Pramono & Rekan	Drs. Heroe, Pramono & Rekan	Drs. Ma'mun Dawud & Djati
Partner	DR. Achmad R. K, Ak.	Drs. Djati Suara, Ak; MM; CPA	Drs. Djati Suara, Ak; MM; CPA	Drs. Djati Suara, AK. MM	Drs. Djati Suara, AK. MM
Opini	WTP	WTP + P	WTP	WTP	WTP
Penjelasan					

Susunan Pengurus dan Pengawas Per 30 Juni 2017

Susunan Komisaris

Komisaris Utama	: Riyanto Sofyan
Wakil Komisaris Utama	: Riyanti Sofyan
Komisaris	: Henry Riyanto
Komisaris Independen	: Awal Bekari

Susunan Direksi

Direktur Utama	: Zaki Jauhar
Direktur	: Bagus Moeshari

Penawaran Umum Perdana Saham (IPO), Penawaran Umum Terbatas (PUT), Waran, MESOP dan ESOP

Tahun	IPO/PUT	Jumlah Saham	Nominal	Harga Penawaran	Nilai Penawaran
1989	IPO	300.000.000	100	400	120.000.000.000

Obligasi dan Sukuk Outstanding

Nama Obligasi	Tahun	Jangka waktu	Nilai	Jatuh Tempo	Bunga	Rating
-	-	-	-	-	-	-

Aksi Korporasi yang Membutuhkan RUPS Dalam 1 Tahun Terakhir (1 Juni 2016— 31 Mei 2017)

Tahun	Jenis Transaksi	Nilai Transaksi	Tanggal RUPS	Keterangan
-	-	-	-	-

Sejarah Pembagian Dividen

Tahun	Dividen per saham	Total Saham	Jumlah dividend (jutaan Rp)	Rasio Pembayaran Dividend
2016	-	-	-	-
2015	-	-	-	-
2014	-	-	-	-
2013	60	10.000.000	600	34,88%
2012	600	10.000.000	6.000	845,07%

Data Entitas Anak Langsung Per 31 Desember 2016

Nama Entitas Anak Langsung	Presentase Kepemilikan
PT Sofyan Hotels Management and Consultant	99,93%