



## Highlight Sektor Sekuritas

### 5 Emiten dengan Pendapatan terbesar Per 31 Desember 2016

(dalam jutaan rupiah)

Nama Emiten	Pendapatan
PT Trimegah Sekuritas Indonesia Tbk	394.834
PT Panca Global Securities Tbk	23.938
PT Lippo Securities Tbk	9.741
PT Minna Padi Investama Tbk	7.943
PT Yulie Sekuritas Tbk	1.130

### 5 Emiten yang memiliki aset terbesar Per 31 Desember 2016

(dalam jutaan rupiah)

Nama Emiten	Jumlah Aset
PT Trimegah Sekuritas Indonesia Tbk	1.570.231
PT Lippo Securities Tbk	1.228.374
PT Minna Padi Investama Tbk	471.889
PT Panca Global Securities Tbk	386.460
PT HD Capital Tbk	95.271

### Data Keuangan

(dalam jutaan rupiah)

Keterangan	2015	2016
Total Aset	3.601.735	3.805.333
Total Liabilitas	982.680	1.135.498
Total Ekuitas	2.619.415	2.669.834
Total Pendapatan	383.512	437.586
Total Laba Bersih	61.503	27.645

### Rasio Keuangan

Rasio	2015	2016
ROA	2%	1%
ROE	2%	1%
Debt To Asset	27%	30%
Debt To Equity	38%	43%
Net Profit Margin	16%	6%

# PT HD CAPITAL TBK (HADE)

## Kantor Pusat:

Sona Topas Tower  
 Jl. Jend. Sudirman Kav. 26  
 Jakarta 12920  
 Telp: (021) 250 6337  
 Faks. (021) 250 6351  
 Email: sekretariat@hdx.co.id  
 Website: www.hdx.co.id

## Corporate Secretary :

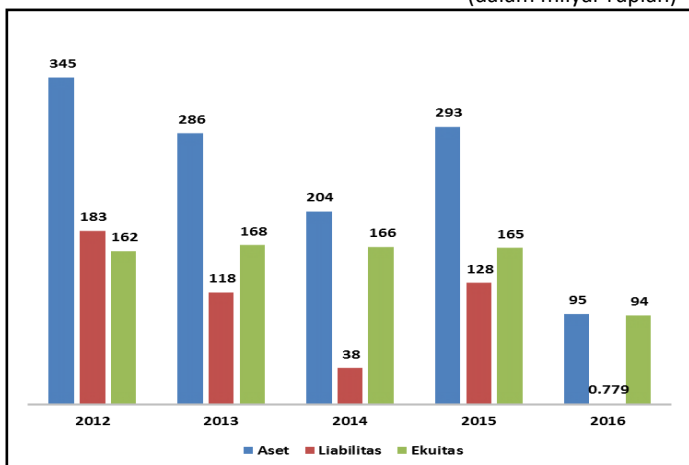
Anong Wicaksono  
 Sona Topas Tower  
 Jl. Jend. Sudirman Kav. 26  
 Jakarta 12920  
 Telp: (021) 250 6337  
 Faks. (021) 250 6351  
 Email: anong.w@hdx.co.id

## Bidang Usaha:

Bergerak dalam bidang jasa perantara perdagangan efek, penjamin emisi efek dan manajer investasi/ penasehat investasi

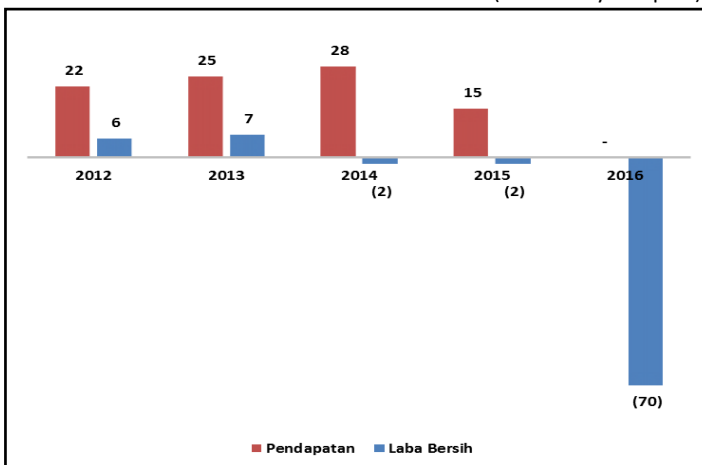
### Total Aset, Liabilities dan Ekuitas Perseroan

(dalam milyar rupiah)

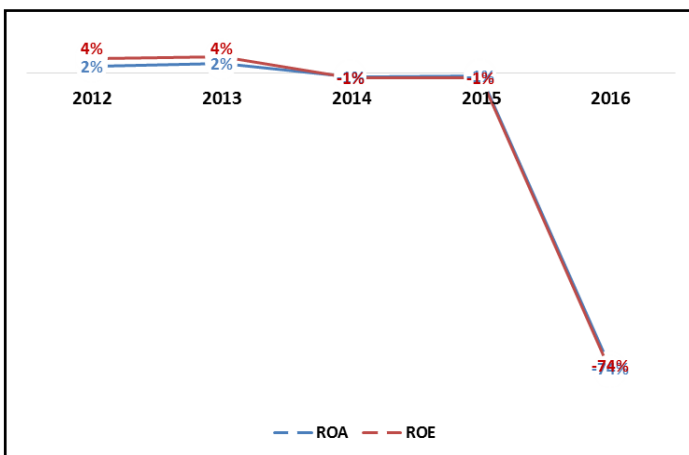


### Penjualan dan Laba Bersih

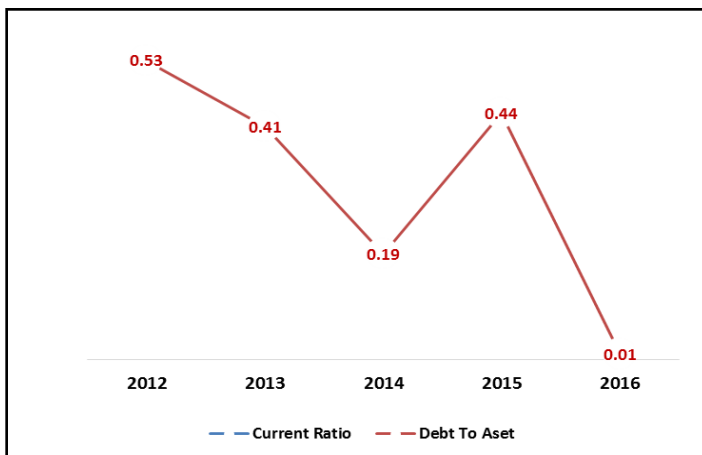
(dalam milyar rupiah)



### Rasio Profitabilitas



### Rasio Likuiditas dan Solvabilitas Perseroan




## Pergerakan Harga Saham

1 Juni 2016 sd 31 Mei 2017



## Earning Per Share Tahun 2012-2016



## Pemegang Saham Per 31 Desember 2016

Pemegang Saham	Presentase
a. PT Maxima Financindo	33.83%
b. Dana Pensiun Karyawan Bank Pnain	9.57%
c. PT Maxima Investindo Utama	9.43%
d. Masyarakat	47.17%

## Kantor Akuntan Publik (KAP) dan Opini Laporan Keuangan

Tahun	2015	2014	2013	2012	2011
KAP	Tanubrata Sutanto Fahmi & Rekan	Tanubrata Sutanto Fahmi & Rekan	Tanubrata Sutanto Fahmi & Rekan	Tanubrata Sutanto Fahmi & Rekan	Tanubrata Sutanto Fahmi & Rekan
Partner	Asep Ugi Sugianto SE., CPA	Santanu Chandra, CPA	Godang Parulian Panjaitan	Santanu Cahndra, CPA	Santanu Cahn-dra, CPA
Opini	WTP	WTP	WTP	WTP	WTP
Penjelasan	-	-	-	-	-

## Susunan Pengurus dan Pengawas Per 30 Juni 2017

### Susunan Komisaris

Komisaris Utama : Miming Irawan Jusup

Komisaris Independen : Basa Sidabutar

### Susunan Direksi

Direktur Utama : Piter Rasiman

Direktur : Anong Wicaksono

**Penawaran Umum Perdana Saham (IPO), Penawaran Umum Terbatas (PUT), Waran, MESOP dan ESOP**

Tahun	IPO/PUT	Jumlah Saham	Nominal	Harga Penawaran	Nilai Penawaran
2004	IPO	125,000,000	200	210	26,250,000,000
2007	PUT I	1,590,000,000		100	159,000,000,000

**Obligasi dan Sukuk Outstanding**

Nama Obligasi	Tahun	Jangka waktu	Nilai	Jatuh Tempo	Bunga	Rating
-	-	-	-	-	-	-

**Aksi Korporasi yang Membutuhkan RUPS (1 Januari 2015— 31 Mei 2017)**

Tahun	Jenis Transaksi	Nilai Transaksi	Tanggal RUPS	Keterangan
2016	Transaksi Material	82.658.820.817	-	-

**Sejarah Pembagian Dividen 5 Tahun Terakhir**

Tahun	Dividen per Saham	Total Saham	Jumlah Dividen (jutaan Rp)	Rasio Pembayaran Dividen
-	-	-	-	-

**Data Entitas Anak Langsung Per 31 Desember 2016\***

Nama Entitas Anak Langsung	Presentase Kepemilikan

\*10 terbesar berdasarkan kepemilikan



# PT Lippo Securities Tbk (LPPS)

## Kantor Pusat:

Ruko Pinangsia

Karawaci Office Park Blok M No. 38-39

Lippo Karawaci, Tangerang 15139

Telp: (021) 5516588

Faks. (021) 5515970

Email: [agus.benawar@lipposecurities.co.id](mailto:agus.benawar@lipposecurities.co.id)

Website: <http://www.lipposecurities.co.id>

## Corporate Secretary :

Agustinus Benawar

Ruko Pinangsia

Karawaci Office Park Blok M No. 38-39

Lippo Karawaci, Tangerang 15139

Telp: (021) 5516588

Faks. (021) 5515970

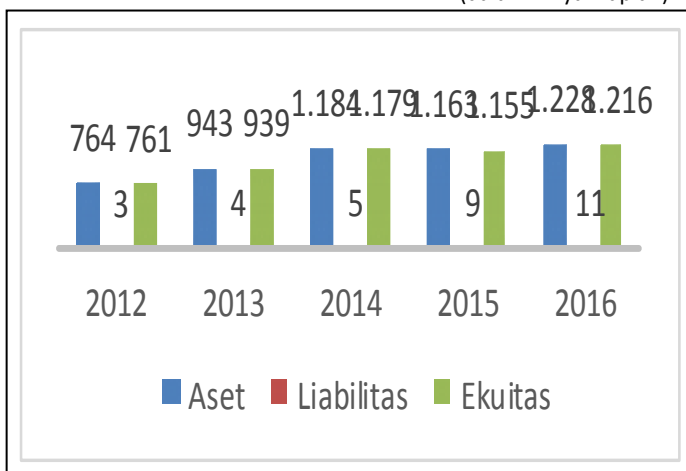
Email: [agus.benawar@lipposecurities.co.id](mailto:agus.benawar@lipposecurities.co.id)

## Bidang Usaha:

Ruang lingkup kegiatan Perusahaan adalah penjamin emisi efek, perantara pedagang efek, manajer investasi dan penasihat investasi.

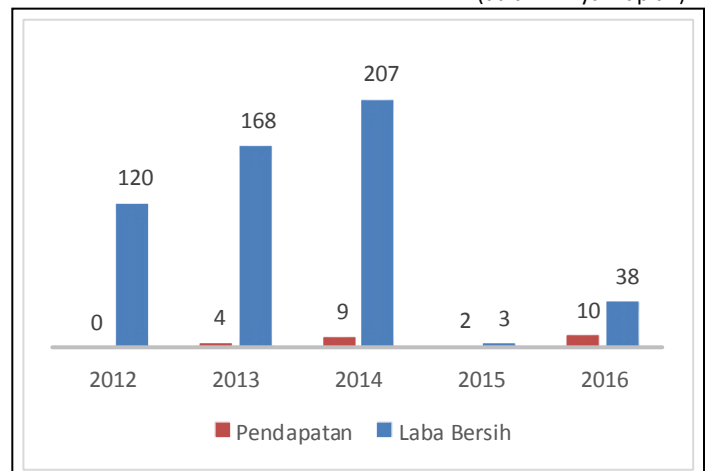
### Total Aset, Liabilitas, dan Ekuitas Perseroan

(dalam milyar rupiah)

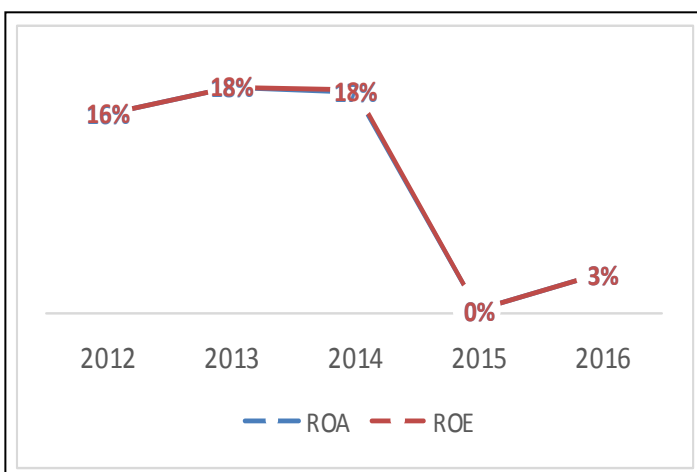


### Pendapatan dan Laba Bersih

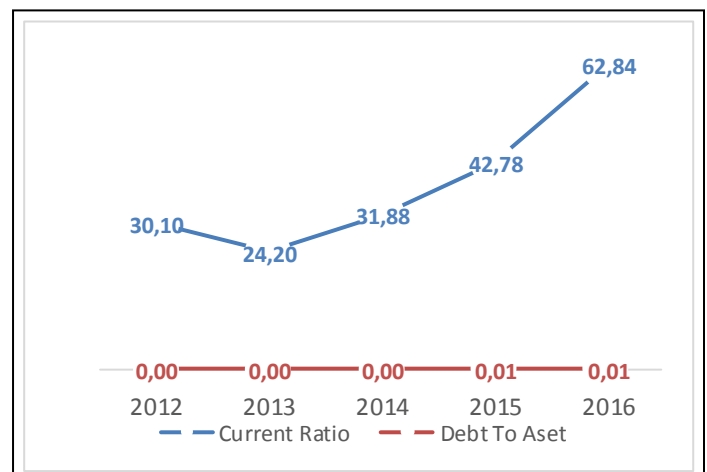
(dalam milyar rupiah)



### Rasio Profitabilitas



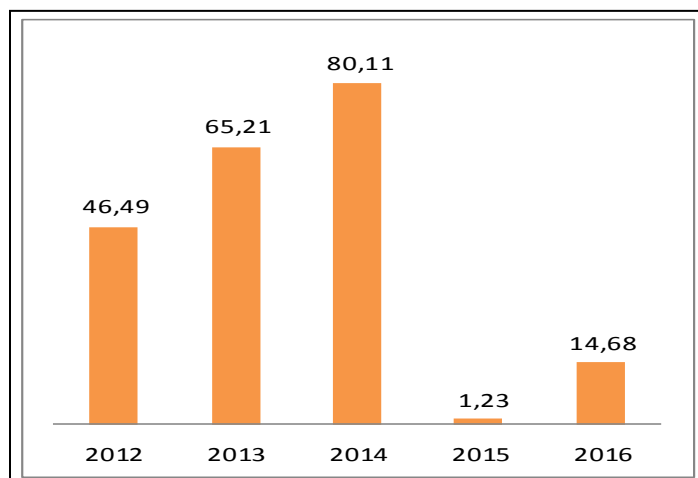
### Rasio Likuiditas dan Solvabilitas Perseroan



## Pergerakan Harga Saham 1 Juni 2016 s.d. 31 Mei 2017



## Earning Per Share Tahun 2012-2017



## Pemegang Saham Per 31 Desember 2016

Pemegang Saham	Presentase
Pacific Asia Holdings Limited	63,49%
Masyarakat	36,51%

## Kantor Akuntan Publik (KAP) dan Opini Laporan Keuangan

Tahun	2016	2015	2014	2013	2012
KAP	Paul Hadiwinata, Hidajat Arsono, Achmad, Suherli & Rekan	Paul Hadiwinata, Hidajat Arsono, Achmad, Suherli & Rekan	Aryanto, Amir Jusuf, Mawar & Sap-toto	Aryanto, Amir Jusuf, Mawar & Sap-toto	Aryanto, Amir Jusuf, Mawar & Saptoto
Partner	Agustinus Sugi-harto	Agustinus Sugi-harto	Benny Andria	Benny Andria	Benny Andria
Opini	WTP+P	WTP+P	WTP+P	WTP+P	WTP+P
Penjelasan	Going Concern	Going Concern	Going Concern	Going Concern	Going Concern

## Susunan Pengurus dan Pengawas Per 30 Juni 2017

### Susunan Komisaris

Presiden Komisaris	: Benny Haryanto
Komisaris Independen	: Herbudianto
Komisaris	: Isnandar Rachmat Ali

### Susunan Direksi

Presiden Direktur	: Peter Indra Lembong
Direktur Tidak Terafiliasi	: Muliawan Sutanto

## Penawaran Umum Perdana Saham (IPO), Penawaran Umum Terbatas (PUT), Waran, MSOP dan ESOP

Tahun	IPO/PUT	Jumlah Saham	Nominal	Harga Penawaran	Nilai Penawaran
1994	IPO	13.500.000	1000	8.150	110.025.000.000
1996	PUT I	195.750.000	1000	1.000	195.750.000.000
1997	PUT II	1.566.000.000	500	500	783.000.000.000
2011	PUT III	1.479.000.000	1000	140	207.060.000.000

## Obligasi dan Sukuk Outstanding

Nama Obligasi	Tahun	Jangka waktu	Nilai	Jatuh Tempo	Bunga	Rating
-	-	-	-	-	-	-

## Aksi Korporasi yang Membutuhkan RUPS Periode 1 Januari 2016 - 31 Mei 2017

Tahun	Jenis Transaksi	Nilai Transaksi	Tanggal RUPS	Keterangan
-	-	-	-	-

## Sejarah Pembagian Dividen 5 Tahun Terakhir

Tahun	Dividen per Saham	Total Saham	Jumlah Dividen (jutaan Rp)	Rasio Pembayaran Dividen
-	-	-	-	-

## Data Entitas Anak Langsung Per 30 Juni 2017 \*)

Nama Entitas Anak Langsung	Presentase Kepemilikan
Morgan & Associates Ltd	100%

\*) 10 terbesar berdasarkan kepemilikan



# PT Minna Padi Investama Sekuritas Tbk (PADI)

## Kantor Pusat:

Equity Tower Lantai 11, SCBD Lot 9  
 Jl. Jendral Sudirman Kav. 52-53, Jakarta Selatan 12190  
 Telp.: (021) 525-5555 & 525-6666  
 Fax : (021) 527-1527  
 Email: djoko@minnapadi.com  
 Website: www.minnapadi.com

## Corporate Secretary :

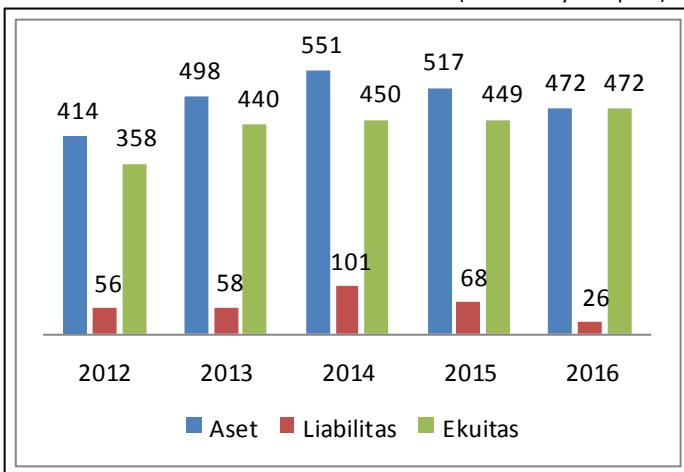
Martha Susanti  
 Equity Tower Lantai 11, SCBD Lot 9  
 Jl. Jendral Sudirman Kav. 52-53, Jakarta Selatan 12190  
 Telp : (021) 525 5555  
 Fax : (021) 527-1527  
 Email: martha@minnapadi.com

## Bidang Usaha:

Ruang lingkup kegiatan Perusahaan adalah Perantara Pedagang Efek dan Penjamin Emisi Efek

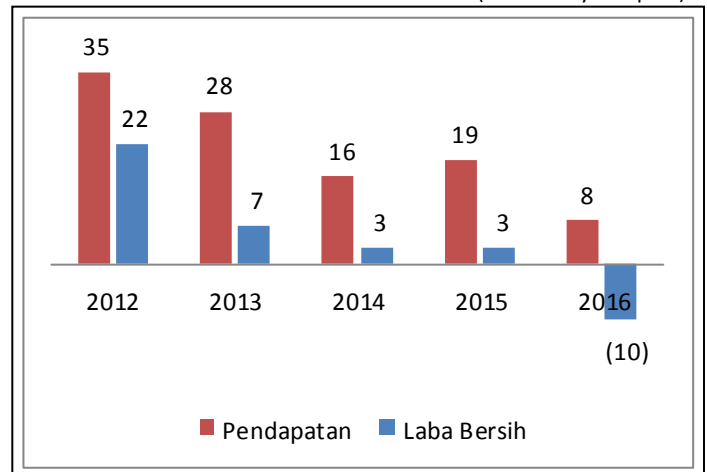
### Total Aset, Liabilitas, dan Ekuitas Perseroan

(dalam milyar rupiah)

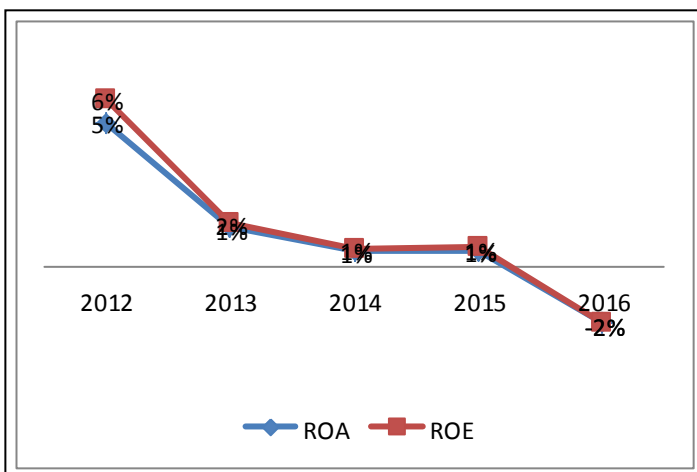


### Pendapatan dan Laba Bersih

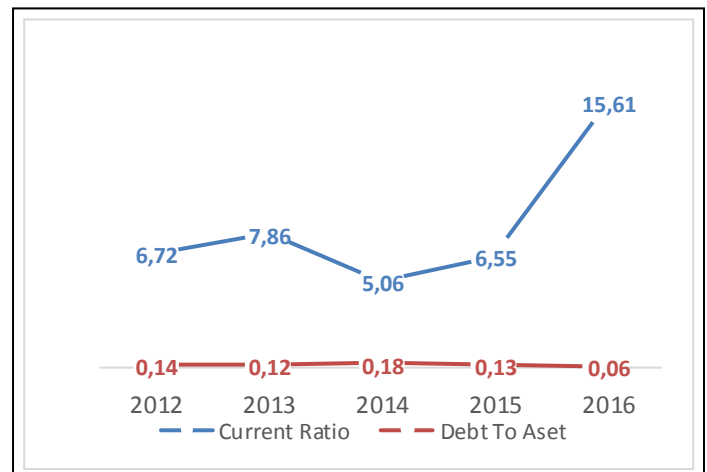
(dalam milyar rupiah)



### Rasio Profitabilitas



### Rasio Likuiditas dan Solvabilitas Perseroan

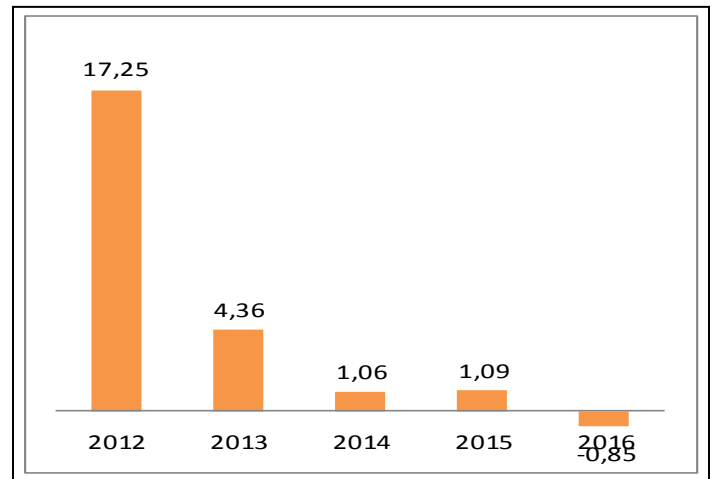




**Pergerakan Harga Saham**  
1 Juni 2016 s.d. 31 Mei 2017



**Earning Per Share Tahun 2012-2017**



**Pemegang Saham Per 31 Desember 2016**

Pemegang Saham		Presentase
Eveline Listijosuputro		12,03%
PT Swakaryajaya		6,91%
Henry Kurniawan Latief		0,23%
Lain-lain (kurang dari 5%)		80,83%

**Kantor Akuntan Publik (KAP) dan Opini Laporan Keuangan**

Tahun	2016	2015	2014	2013	2012
KAP	Joachim Poltak liam dan Rekan	Johan Malonda Mustika dan Rekan	Johan Malonda Mustika dan Rekan	Johan Malonda Mustika dan Rekan	Johan Malonda Mustika dan Rekan
Partner	Joachim Sulistyو	Putu Astika	Putu Astika	Putu Astika	Fuad Hasan
Opini	WTP	WTP	WTP	WTP	WTP
Penjelasan					

**Susunan Pengurus dan Pengawas Per 30 Juni 2017**

**Susunan Komisaris**

Komisaris Utama (Independen)	: Arys Ilyas
Komisaris	: Wijaya Mulia

**Susunan Direksi**

Direktur Utama	: Djoko Joelijanto
Direktur Tidak Terafiliasi	: Triny Talesu
Direktur Tidak Terafiliasi	: Martha Susanti

## Penawaran Umum Perdana Saham (IPO), Penawaran Umum Terbatas (PUT), Waran, MSOP dan ESOP

Tahun	IPO/PUT	Jumlah Saham	Nominal	Harga Penawaran	Nilai Penawaran
2011	IPO	300.000.000	100	395	118.500.000.000

## Obligasi dan Sukuk Outstanding

Nama Obligasi	Tahun	Jangka waktu	Nilai	Jatuh Tempo	Bunga	Rating
-	-	-	-	-	-	-

## Aksi Korporasi yang Membutuhkan RUPS Periode 1 Januari 2016 - 31 Mei 2017

Tahun	Jenis Transaksi	Nilai Transaksi	Tanggal RUPS	Keterangan
-	-	-	-	-

## Sejarah Pembagian Dividen 5 Tahun Terakhir

Tahun	Dividen per Saham	Total Saham	Jumlah Dividen (jutaan Rp)	Rasio Pembayaran Dividen
2014	0,9	2.826.811.631	2.544.130.468	84,91%

## Data Entitas Anak Langsung Per 30 Juni 2017 \*)

Nama Entitas Anak Langsung	Presentase Kepemilikan
-	-

\*) 10 terbesar berdasarkan kepemilikan



# PT PANCA GLOBAL SECURITIES TBK (PEGE)

## Kantor Pusat:

Indonesia Stock Exchange, Tower I Suite 1706 A  
Jl. Jend. Sudirman Kav. 52-53  
Jakarta 12190  
Telp: (021) 515 5456  
Faks. (021) 515 5466  
Email: pancaglobal@cbn.net.id  
Website: www.pancaglobal.co.id

## Corporate Secretary :

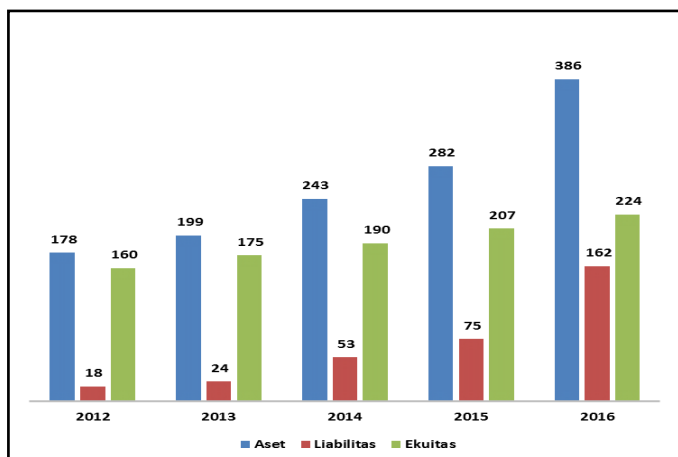
Hendra H. Kustarjo  
Indonesia Stock Exchange, Tower I Suite 1706 A  
Jl. Jend. Sudirman Kav. 52-53  
Jakarta 12190  
Telp: (021) 515 5456  
Faks. (021) 515 5466  
Email: pancaglobal@cbn.net.id

## Bidang Usaha:

Bergerak dalam bidang perantara pedagang efek, penjamin emisi efek dan penasehat keuangan.

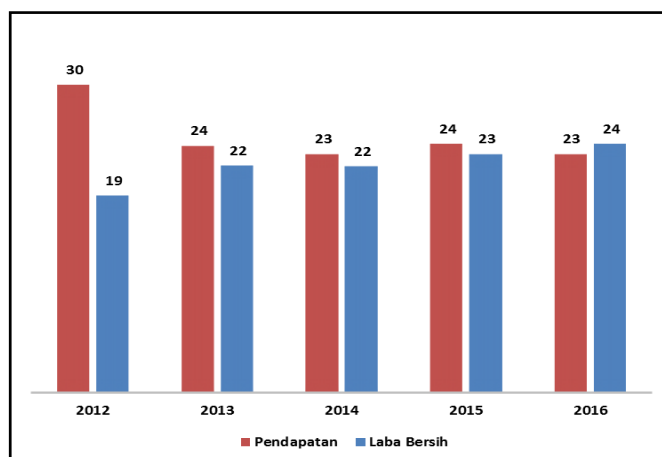
## Total Aset, Liabilities dan Ekuitas Perseroan

(dalam milyar rupiah)

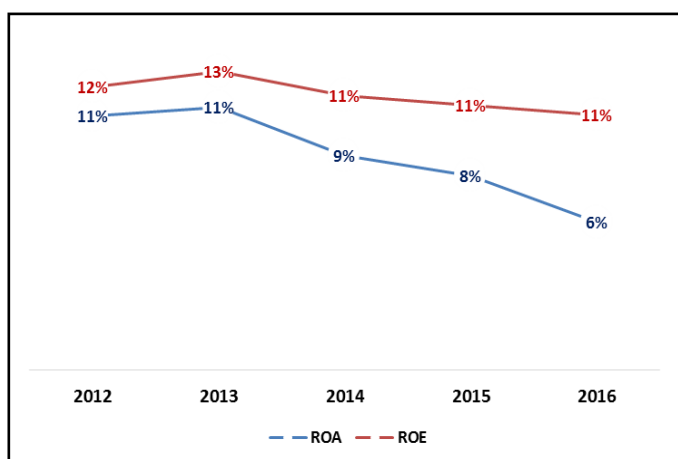


## Penjualan dan Laba Bersih

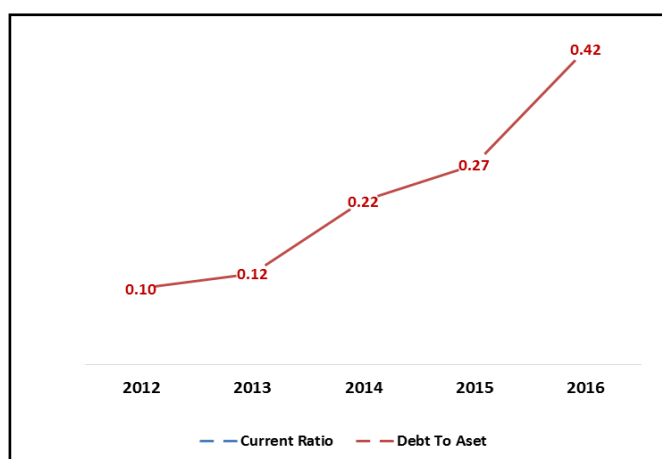
(dalam milyar rupiah)



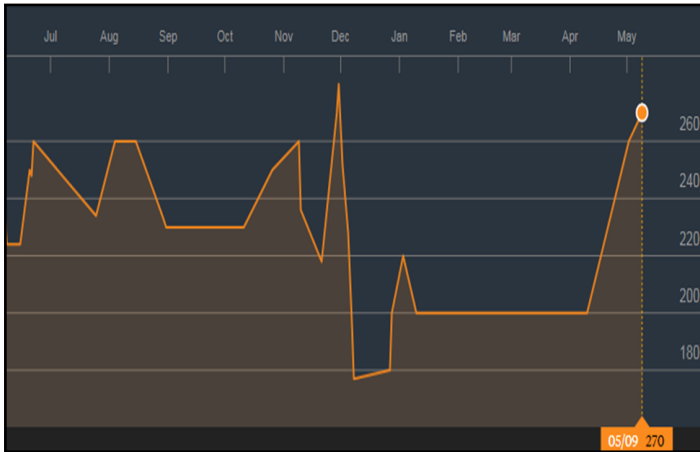
## Rasio Profitabilitas



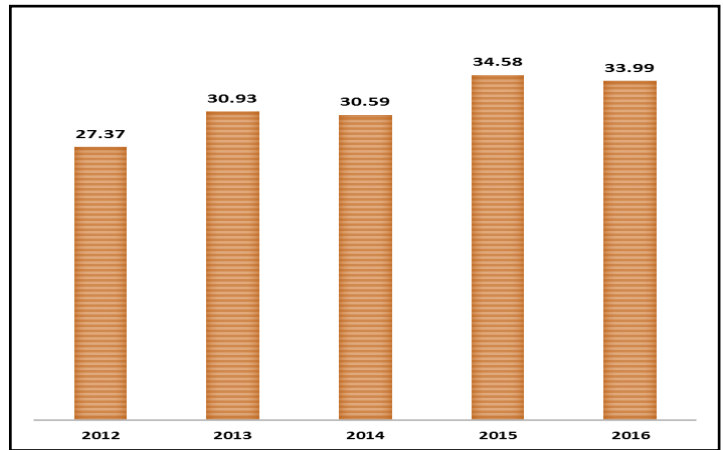
## Rasio Likuiditas dan Solvabilitas Perseroan



**Pergerakan Harga Saham**  
1 Juni 2016 sd 31 Mei 2017



**Earning Per Share Tahun 2012-2016**



**Pemegang Saham Per 31 Desember 2016**

Pemegang Saham		Presentase
Hendra H. Kustarjo		27.63%
Trisno Limanto		28.04%
Farida Eva R. Hutapea		12.23%
Zhang Haifeng		11.86%
Masyarakat		20.24%

**Kantor Akuntan Publik (KAP) dan Opini Laporan Keuangan**

Tahun	2016	2015	2014	2013	2012
KAP	Drs. Bambang Sudaryono & Rekan	Drs. Bambang Sudaryono & Rekan	Doli, Bambang, Sudarmadji & Dadang	Doli, Bambang, Sudarmadji & Dadang	Doli, Bambang, Sudarmadji & Dadang
Partner	Drs. Sudarmadji Herry Sutrisno MM., CPA., CA.	Drs. Sudarmadji Herry Sutrisno MM., CPA., CA.	Drs. Bambang Hariadi, M.Ec., CPA.	Drs. Bambang Hariadi, M.Ec., CPA.	Drs. Bambang Hariadi, M.Ec., CPA.
Opini	WTP	WTP	WTP	WTP	WTP
Penjelasan	-	-	-	-	-

**Susunan Pengurus dan Pengawas Per 30 Juni 2017**

**Susunan Komisaris**

Komisaris Utama/ Independen	: Chengwy Karlam
Komisaris	: Farida Eva Riyanti Hutapea
Komisaris Independen	: Sulianto
	:

**Susunan Direksi**

Direktur Utama	: Hendra Hasan Kustarjo
Direktur	: Trisno Limanto
Direktur Independen	: Theresia Yolanda Mangundap

**Penawaran Umum Perdana Saham (IPO), Penawaran Umum Terbatas (PUT), Waran, MESOP dan ESOP**

Tahun	IPO/PUT	Jumlah Saham	Nominal	Harga Penawaran	Nilai Penawaran
2005	IPO	190,000,000	100	105	19,950,000,000
	Waran Seri I	124,623,100	105	125	15,577,887,500

**Obligasi dan Sukuk Outstanding**

Nama Obligasi	Tahun	Jangka waktu	Nilai	Jatuh Tempo	Bunga	Rating
-	-	-	-	-	-	-

**Aksi Korporasi yang Membutuhkan RUPS (1 Januari 2015— 31 Mei 2017)**

Tahun	Jenis Transaksi	Nilai Transaksi	Tanggal RUPS	Keterangan
-	-	-	-	-

**Sejarah Pembagian Dividen 5 Tahun Terakhir**

Tahun	Dividen per Saham	Total Saham	Jumlah Dividen (jutaan Rp)	Rasio Pembayaran Dividen
2016	10	708,354,264	7,084	29%
2015	10	708,354,264	7,084	29%
2014	10	708,354,264	7,084	33%
2013	4	708,354,264	2,833	13%
2012	8	708,354,264	5,667	29%

**Data Entitas Anak Langsung Per 31 Desember 2016\***

Nama Entitas Anak Langsung	Presentase Kepemilikan
PT Panca Global Sekuritas	99.99%

\*10 terbesar berdasarkan kepemilikan

# PT TRIMEGAH SEKURITAS INDONESIA TBK (TRIM)

## Kantor Pusat:

Gedung Artha Graha Lt. 19  
Jl. Jend. Sudirman Kav.52-53  
Jakarta 12190  
Telp: (021) 29249088  
Faks. (021) 29249150  
Email: corporate.secretary@trimegah.com  
Website: www.trimegah.com

## Bidang Usaha:

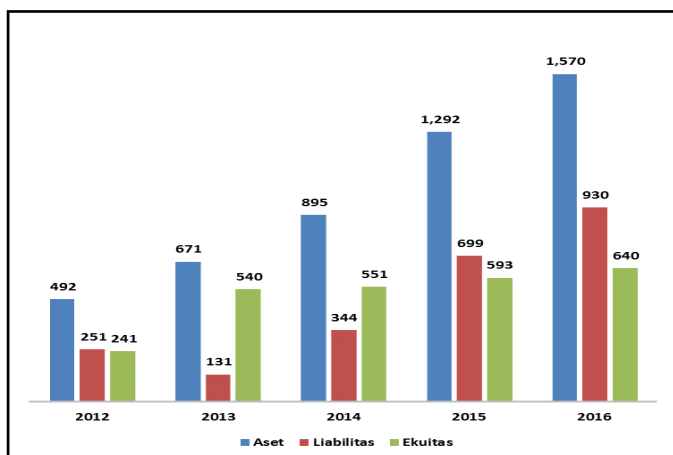
Bergerak dalam Bidang Usaha perantara perdagangan efek dan penjamin emisi efek.

## Corporate Secretary :

**Agus D. Priyambada**  
Gedung Artha Graha Lt. 19  
Jl. Jend. Sudirman Kav.52-53  
Jakarta 12190  
Telp: (021) 29249088  
Faks. (021) 29249150  
Email: corporate.secretary@trimegah.com

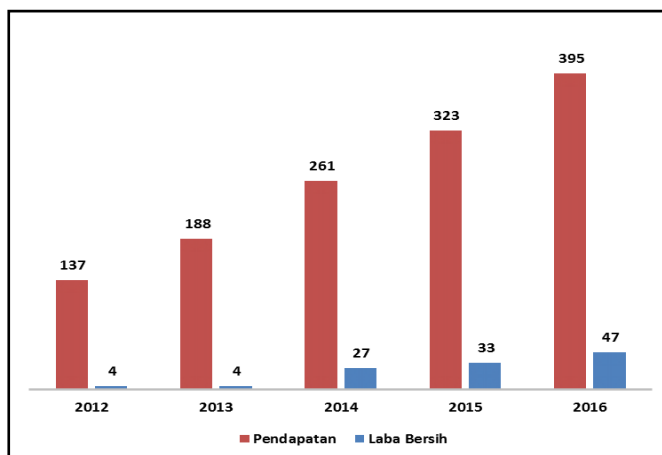
## Total Aset, Liabilities dan Ekuitas Perseroan

(dalam milyar rupiah)

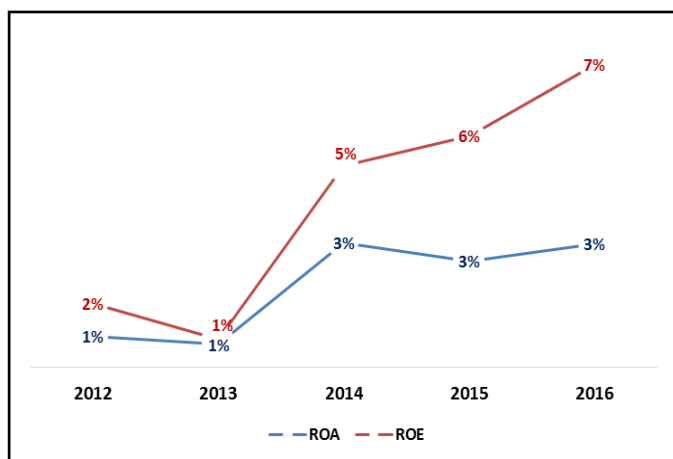


## Penjualan dan Laba Bersih

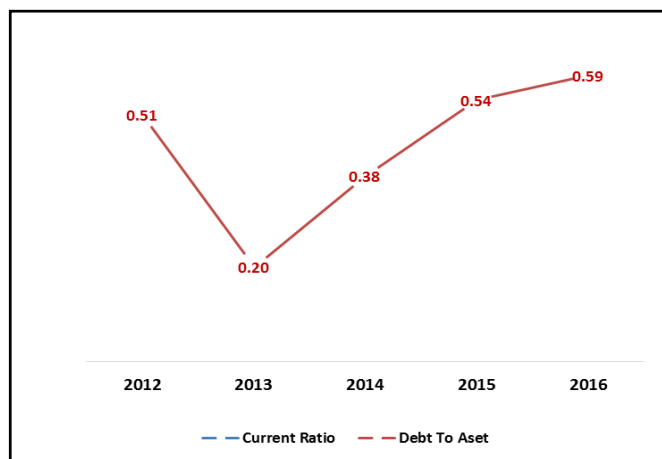
(dalam milyar rupiah)



## Rasio Profitabilitas



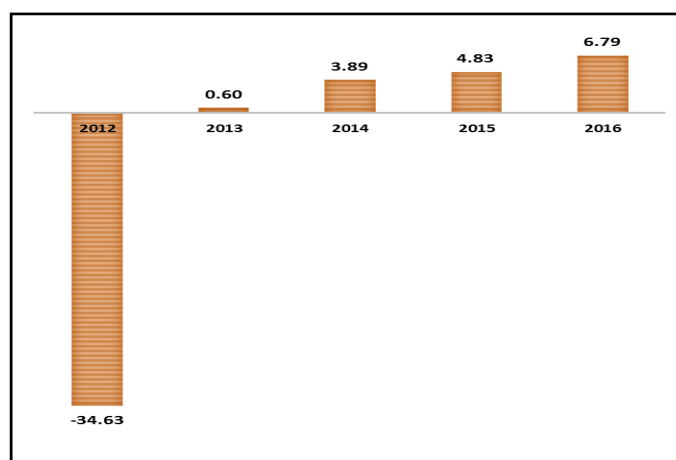
## Rasio Likuiditas dan Solvabilitas Perseroan



## Pergerakan Harga Saham 1 Juni 2016 s.d 31 Mei 2017



## Earning Per Share Tahun 2012-2016



## Pemegang Saham Per 31 Desember 2016

Pemegang Saham	Presentase
Advance Wealth Finance Ltd.	51.13%
Northern Trust Company	10.23%
Masyarakat	38.64%

## Kantor Akuntan Publik (KAP) dan Opini Laporan Keuangan

Tahun	2016	2015	2014	2013	2012
KAP	Purwantono, Sungkoro & Surja	Purwantono, Sungkoro & Surja	Purwantono, Suherman & Surja	Tanubrata, Sutanto, Fahmi & Rekan	Purwantono, Suherman & Surja
Partner	Danil Setiadi Handjaja, CPA.	Danil Setiadi Handjaja, CPA.	Danil Setiadi Handja, CPA	Wawat Sutanto	Sinarta
Opini	WTP	WTP	WTP	WTP+P	WTP+P
Penjelasan	-	-	-	-	-

## Susunan Pengurus dan Pengawas Per 30 Juni 2017

### Susunan Komisaris

Komisaris Utama	: Rizal Bambang Prasetijo
Komisaris Independen	: Edy Sugito
Komisaris Independen	: Thomas Kristian Husted
Komisaris	: Sunata Tjiterosampurno

### Susunan Direksi

Direktur Utama	: Stephanus Turangan
Direktur	: Syafriandi Armand Saleh
Direktur Independen	: David Agus

## Penawaran Umum Perdana Saham (IPO), Penawaran Umum Terbatas (PUT), Waran, MESOP dan ESOP

Tahun	IPO/PUT	Jumlah Saham	Nominal	Harga Penawaran	Nilai Penawaran
1999	IPO	150,000,000	500	2,000	300,000,000,000
	Waran	253,740,000		500	126,870,000,000
2013	PUT I	3,454,300,000	50	80	276,344,000,000
	ESOP	1,260,000		2,000	2,520,000,000

## Obligasi dan Sukuk Outstanding

Nama Obligasi	Tahun	Jangka waktu	Nilai	Jatuh Tempo	Bunga	Rating
-	-	-	-	-	-	-

## Aksi Korporasi yang Membutuhkan RUPS Dalam 1 Tahun Terakhir (1 Januari 2014— 31 Mei 2016)

Tahun	Jenis Transaksi	Nilai Transaksi	Tanggal RUPS	Keterangan
-	-	-	-	-

## Sejarah Pembagian Dividen 5 Tahun Terakhir

Tahun	Dividen per Saham	Total Saham	Jumlah Dividen (jutaan Rp)	Rasio Pembayaran Dividen
2016	-	-	-	-
2015	-	-	-	-
2014	-	-	-	-
2013	-	-	-	-
2012	-	-	-	-

## Data Entitas Anak Langsung Per 31 Desember 2016\*

Nama Entitas Anak Langsung	Presentase Kepemilikan
PT Trimegah Asset Management	99.9

\*10 terbesar berdasarkan kepemilikan





# PT YULIE SEKURITAS TBK (YULE)

## Kantor Pusat:

Plaza Asia (d/h Plaza ABDA) Lantai 5

Jl. Jend. Sudirman Kav. 59

Jakarta 12190, Indonesia

Tel. : 021 - 51402180, 51402181

Fax. : 021 - 51402182

Email : corsec@yuliesekurindo.com

Website : www.yuliesekurindo.com

## Corporate Secretary :

**Rusmady Hansa**

Plaza Asia (d/h Plaza ABDA) Lantai 5

Jl. Jend. Sudirman Kav. 59

Jakarta 12190, Indonesia

Telp : 021-51402180

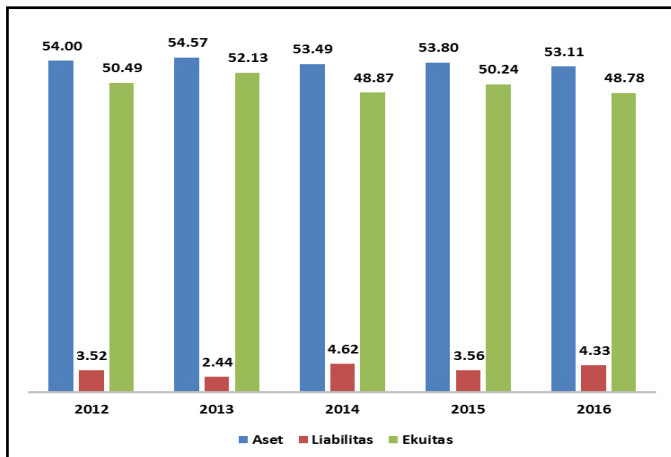
Email : corsec@yuliesekurindo.com

## Bidang Usaha:

Perantara Pedagang Efek dan Penjamin Emisi Efek

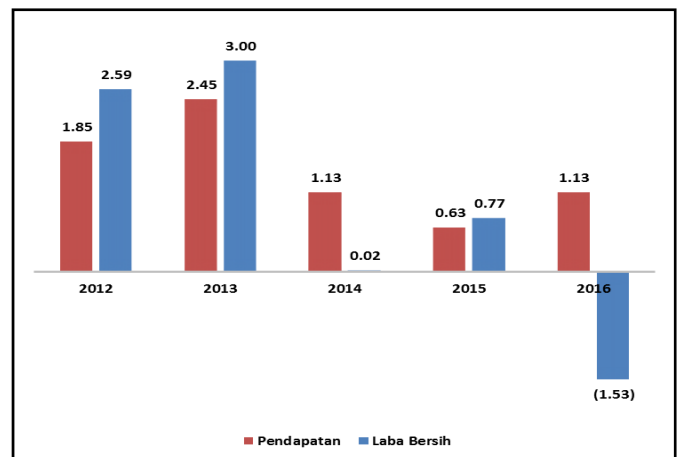
### Total Aset, Liabilities dan Ekuitas Perseroan

(dalam milyar rupiah)

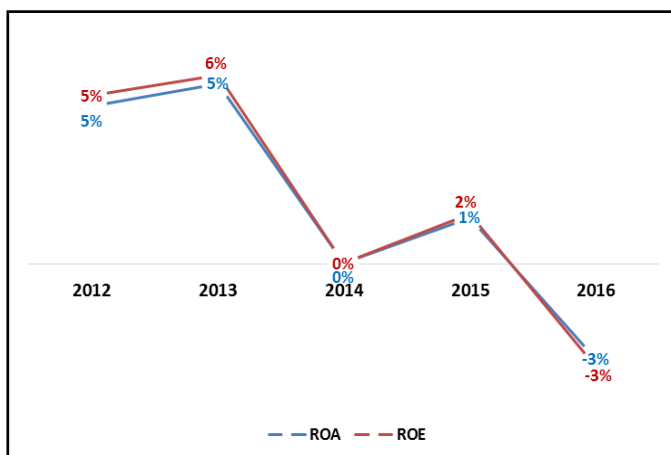


### Penjualan dan Laba Bersih

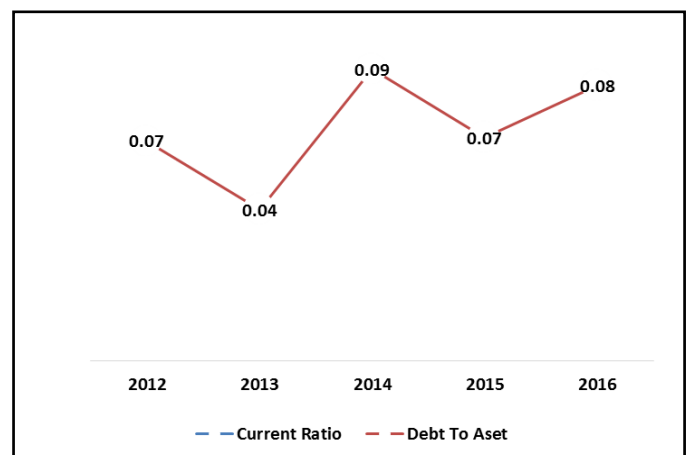
(dalam milyar rupiah)



### Rasio Profitabilitas



### Rasio Likuiditas dan Solvabilitas Perseroan

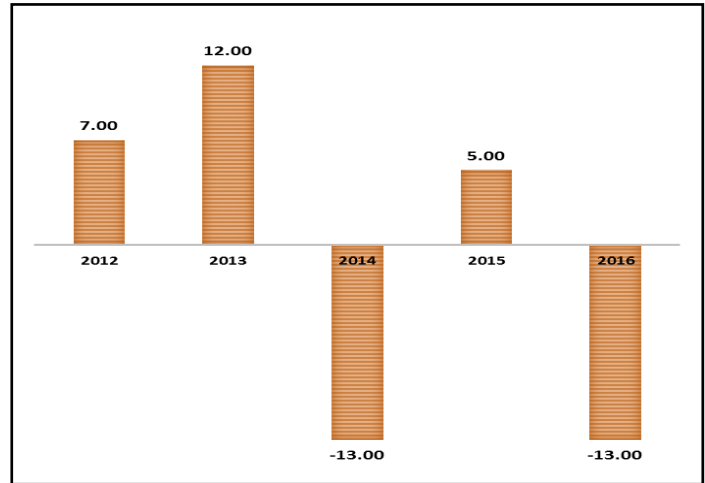


## Pergerakan Harga Saham

1 Juni 2016 sd 31 Mei 2017



## Earning Per Share Tahun 2012-2016



## Pemegang Saham Per 31 Desember 2016

Pemegang Saham		Presentase
PT Jeje Yutrindo Utama		52,44%
Masyarakat		47,56%

## Kantor Akuntan Publik (KAP) dan Opini Laporan Keuangan

Tahun	2016	2015	2014	2013	2012
KAP	Achmad, Rasyid, Hisbullah & Jerry	Achmad, Rasyid, Hisbullah & Jerry	Achmad, Rasyid, Hisbullah & Rekan	Budiman, Wawan, Pamudji dan rekan	Budiman, Wawan, Pamudji dan rekan
Partner	Hisbullah Husin Ak., CA., CPA.	Hisbullah Husin Ak., CA., CPA.	Hisbullah Husin	Budiman Soedarno	Budiman Soedarno
Opini	WTP	WTP	WTP	WTP	WTP
Penjelasan	-	-	-	-	-

## Susunan Pengurus dan Pengawas Per 30 Juni 2017

### Susunan Komisaris

Komisaris Utama	:	Johnlin Yuwono
Komisaris	:	Oey Rivera Wijaya

### Susunan Direksi

Direktur Utama	:	Luciana
Direktur	:	Rusmady Hansa

**Penawaran Umum Perdana Saham (IPO), Penawaran Umum Terbatas (PUT), Waran, MESOP dan ESOP**

Tahun	IPO/PUT	Jumlah Saham	Nominal	Harga Penawaran	Nilai Penawaran
2004	IPO	120.000.000	200	215	25.800.000.000

**Obligasi dan Sukuk Outstanding**

Nama Obligasi	Tahun	Jangka waktu	Nilai	Jatuh Tempo	Bunga	Rating
-	-	-	-	-	-	-

**Aksi Korporasi yang Membutuhkan RUPS (1 Januari 2015— 31 Mei 2017)**

Tahun	Jenis Transaksi	Nilai Transaksi	Tanggal RUPS	Keterangan
-	-	-	-	-

**Sejarah Pembagian Dividen 5 Tahun Terakhir**

Tahun	Dividen per Saham	Total Saham	Jumlah Dividen (jutaan Rp)	Rasio Pembayaran Dividen
-	-	-	-	-

**Data Entitas Anak Langsung Per 31 Desember 2016\***

Nama Entitas Anak Langsung	Presentase Kepemilikan