



PT Agung Podomoro Land Tbk (APLN)

Kantor Pusat:

Podomoro City, Jl. Let Jend. S. Parman Kav. 28
Jakarta 11470

Telp: (021) 56949727

Faks. (021) 56949717

e-mail: justini@agungpodomoroland.com

Website: <http://www.agungpodomoroland.com/>

Corporate Secretary :

Justini Omas

Podomoro City, Jl. Let Jend. S. Parman Kav. 28

Jakarta 11470

Telp: (021) 56949727

Faks. (021) 56949717

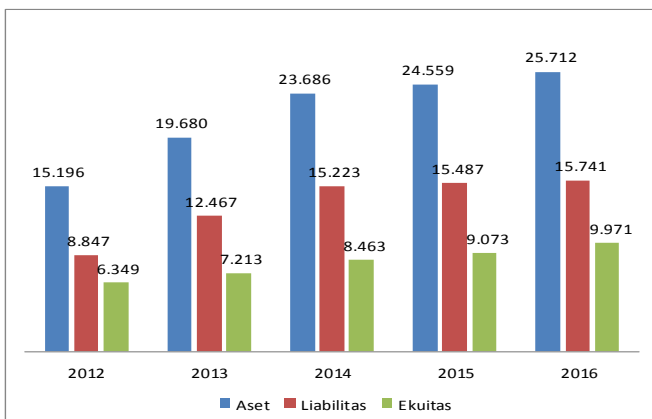
e-mail: -

Bidang Usaha:

Ruang lingkup kegiatan Perusahaan adalah real estate, termasuk pembebasan tanah, pengembang, dan penjualan tanah untuk perumahan maupun industri, serta penjualan tanah berikut bangunannya.

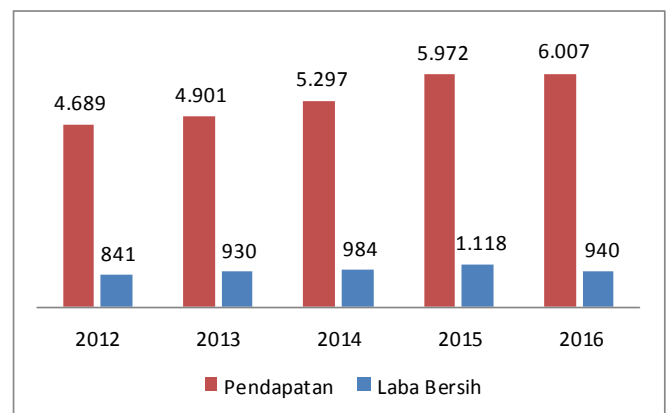
Total Aset, Liabilities dan Ekuitas Perseroan

(dalam milyar rupiah)



Penjualan dan Laba Bersih

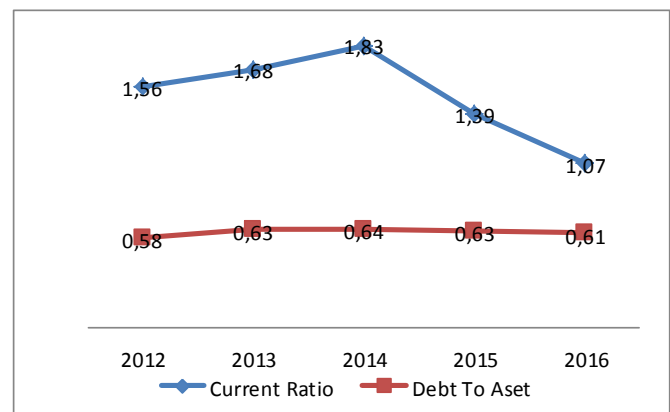
(dalam milyar rupiah)



Rasio Profitabilitas



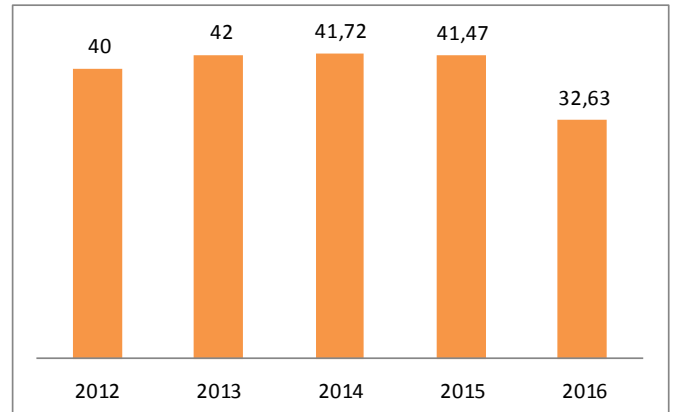
Rasio Likuiditas dan Solvabilitas Perseroan



Pergerakan Harga Saham
1 Juni 2016 s.d 31 Mei 2017



Earning Per Share Tahun 2012-2016



Pemegang Saham Per 31 Desember 2016

| Pemegang Saham | Presentase |
|----------------------------------|------------|
| PT Indofica | 69,83% |
| PT Prudential Life Assurance-Ref | 7,19% |
| Trihatma Kusuma Haliman | 3,03% |
| Dewan direksi dan komisaris | 0,04% |
| Masyarakat | 19,91% |

Kantor Akuntan Publik (KAP) dan Opini Laporan Keuangan

| Tahun | 2016 | 2015 | 2014 | 2013 | 2012 |
|------------|-------------------------|-------------------------|-------------------------|-------------------------|-----------------------------|
| KAP | Osman Bing Satrio & Eny | Osman Bing Satrio & Eny | Osman Bing Satrio & Eny | Osman Bing Satrio & Eny | Osman, Bing, Satrio dan Eny |
| Partner | Alvin Ismanto | Bing Harianto | Bing Harianto | Alvin Ismanto | Alvin Ismanto |
| Opini | WTP + P | WTP + P | WTP | WTP | WTP + P |
| Penjelasan | Gugatan Perkara | | | - | Restatement |

Susunan Pengurus dan Pengawas Per 30 Juni 2017

Susunan Komisaris

| | |
|------------------------------|-------------------|
| Komisaris Utama & Independen | : Bacelius Ruru |
| Komisaris | : Wibowo Ngaserin |

Susunan Direksi

| | |
|----------------------|---------------------------|
| Direktur Utama | : Cosmas Batubara |
| Wakil Direktur Utama | : H. Noer Indradjaja |
| Wakil Direktur Utama | : Veriyanto Setiady |
| Wakil Direktur Utama | : Indra Widjaja Antono |
| Direktur Independen | : Cesar M. Dela Cruz |
| Direktur | : Bambang Setiobudi Madja |
| Direktur | : Miarni Ang |
| Direktur | : Paul Christian Ariyanto |

Penawaran Umum Perdana Saham (IPO), Penawaran Umum Terbatas (PUT), Waran, MESOP dan ESOP

| Tahun | IPO/PUT | Jumlah Saham | Nominal | Harga Penawaran | Nilai Penawaran |
|-------|---------|---------------|---------|-----------------|-------------------|
| 2010 | IPO | 6.150.000.000 | 100 | 365 | 2.244.750.000.000 |

Obligasi dan Sukuk Outstanding

| Nama Obligasi | Tahun | Jangka waktu | Nilai | Jatuh Tempo | Bunga | Rating |
|------------------------|-------|--------------|-------------------|-------------|--------|--------|
| PUB I Tahap I | 2013 | 5 Tahun | 1.200.000.000.000 | 27-Jun-18 | 9,25% | id A - |
| PUB I Tahap II | 2014 | 5 Tahun | 750.000.000.000 | 6-Jun-19 | 12,25% | id A - |
| PUB I Tahap III | 2014 | 5 Tahun | 451.000.000.000 | 19-Dec-19 | 12,50% | id A - |
| PUB I Tahap IV | 2015 | 5 Tahun | 99.000.000.000 | 25-Mar-20 | 11,25% | id A - |
| Obligasi II Tahun 2012 | 2012 | 5 Tahun | 1.200.000.000.000 | 15-Aug-17 | 9,375% | id A - |

Aksi Korporasi yang Membutuhkan RUPS Dalam 1 Tahun Terakhir (1 Juni 2016 — 31 Mei 2017)

| Tahun | Jenis Transaksi | Nilai Transaksi | Tanggal RUPS | Keterangan |
|-------|-----------------|-----------------|--------------|------------|
| - | - | - | - | - |

Sejarah Pembagian Dividen

| Tahun | Dividen per saham | Total Saham | Jumlah dividend (jutaan Rp) | Rasio Pembayaran Dividend |
|-------|-------------------|----------------|-----------------------------|---------------------------|
| 2015 | - | - | - | - |
| 2014 | 6 | 20.500.900.000 | 123.005 | 14,38% |
| 2012 | 6 | 20.500.900.000 | 123.005 | 14,38% |
| 2012 | 6 | 20.500.900.000 | 123.005 | 14,38% |

Data Entitas Anak Langsung Per 31 Desember 2016

| Nama Entitas Anak | Persentase Kepemilikan |
|------------------------------|------------------------|
| PT Central Pesona Palace | 100,00% |
| PT Agung Kencana Sukses | 100,00% |
| PT Graha Tunas Selaras | 100,00% |
| PT Karya Pratama Propertindo | 100,00% |
| PT Agung Pesona Unggul | 100,00% |
| PT Pesona Agung Lestari | 100,00% |
| PT Griya Agung Sukses | 100,00% |
| PT Cipta Pesona Karya | 99,99% |
| PT Tiara Metropolitan Indah | 99,93% |
| PT Karya Gemilang Perkasa | 99,90% |

PT Alam Sutera Realty Tbk (ASRI)

Kantor Pusat:

Wisma Argo Manunggal Lt. 18
Jl. Jend. Gatot Subroto, Kav. 22 Jakarta 12930
Telp: +62 (21) 2523838
Faks. +62 (21) 2525050
e-mail: corsec@alam-sutera.com
Website: www.alamsuterarealty.co.id

Corporate Secretary :

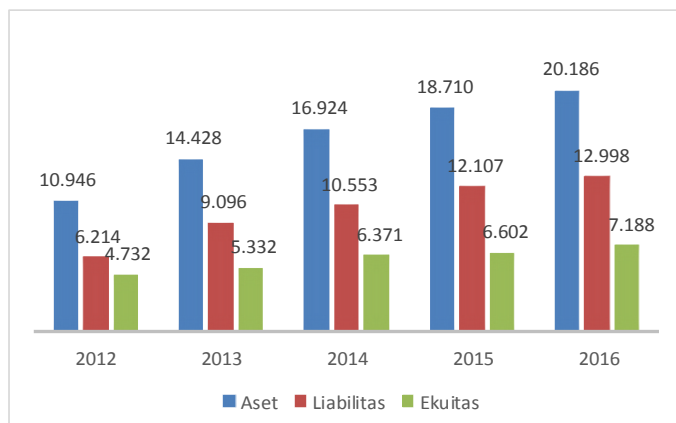
Tony Rudiyanto
Wisma Argo Manunggal 18th Floor
Jl. Jend. Gatot Subroto, Kav. 22 Jakarta 12930
Telp: +62 (21) 2523838
Faks. +62 (21) 2525050

Bidang Usaha:

Ruang lingkup kegiatan Perusahaan adalah Pengembang dan Pembangunan (Real Estate).

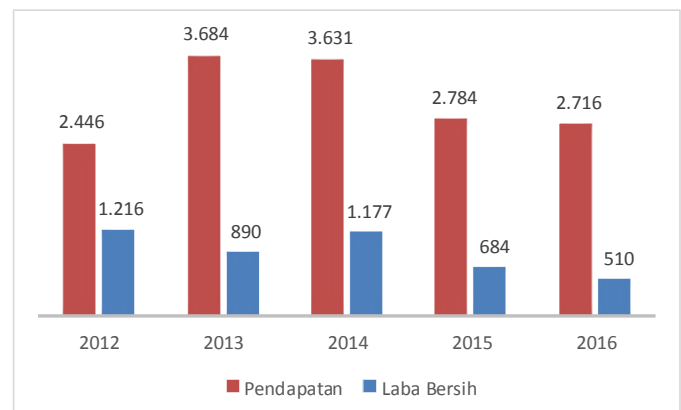
Total Aset, Liabilities dan Ekuitas Perseroan

(dalam milyar rupiah)

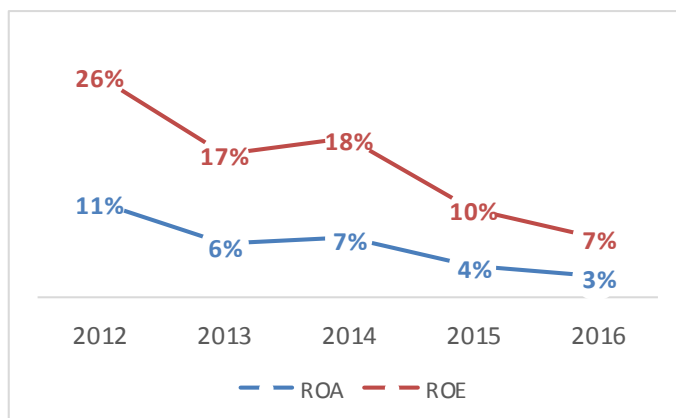


Penjualan dan Laba Bersih

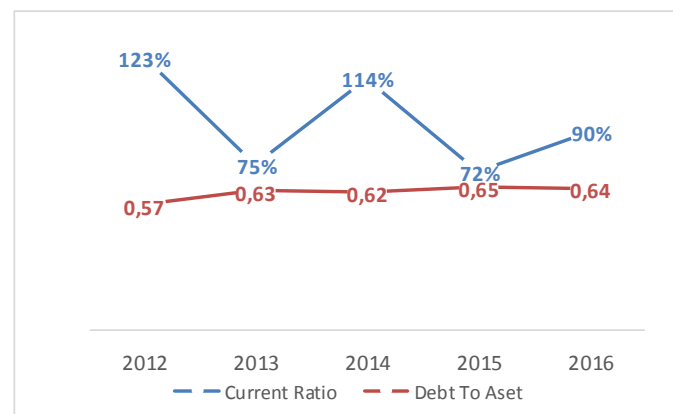
(dalam milyar rupiah)



Rasio Profitabilitas



Rasio Likuiditas dan Solvabilitas Perseroan

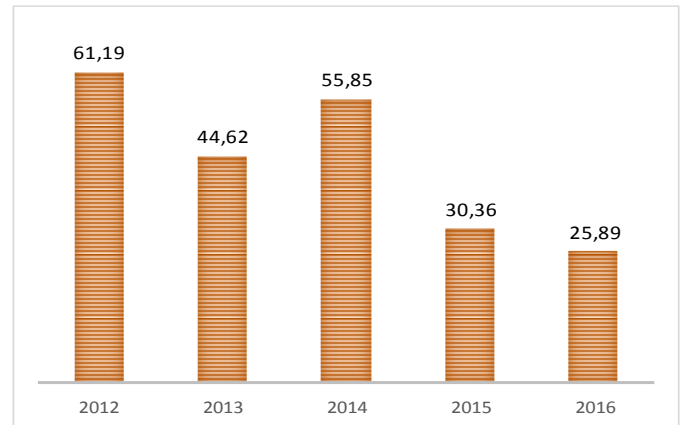


Pergerakan Harga Saham

1 Juni 2016 s.d 31 Mei 2017



Earning Per Share Tahun 2012—2016



Pemegang Saham Per 31 Desember 2016

| Pemegang Saham | Presentase |
|--------------------------------------|------------|
| PT Manunggal Prime Development | 18,68% |
| PT Tangerang Fajar Industrial Estate | 25,21% |
| Masyarakat | 56,11% |

Kantor Akuntan Publik (KAP) dan Opini Laporan Keuangan

| Tahun | 2016 | 2015 | 2014 | 2013 | 2012 |
|------------|---|---|---|---|---|
| KAP | Paul Hadiwinata, Hidayat, Arsono, Achmad, Suharli & Rekan | Paul Hadiwinata, Hidayat, Arsono, Achmad, Suharli & Rekan | Paul Hadiwinata, Hidayat, Arsono, Ade Fatma dan Rekan | Paul Hadiwinata, Hidayat, Arsono, Ade Fatma dan Rekan | Paul Hadiwinata, Hidayat, Arsono, Ade Fatma dan Rekan |
| Partner | Hidajat Rahardjo | Hidajat Rahardjo | Sayaga Prawirasetia | Sayaga Prawirasetia | Hidajat Rahardjo |
| Opini | WTP | WTP | WTP | WTP | WTP |
| Penjelasan | - | - | - | - | - |

Susunan Pengurus dan Pengawas Per 30 Juni 2017

Susunan Komisaris

| | |
|----------------------|--------------------------|
| Presiden Komisaris | : Harjanto Tirtohadiguno |
| Komisaris | : Angeline Sutedja |
| Komisaris | : The Nicholas |
| Komisaris Independen | : Pingki Elka Pangestu |
| Komisaris Independen | : Prasasto Sudyatmiko |

Susunan Direksi

| | |
|----------------------------|-------------------------|
| Presiden Direktur | : Joseph Sanusi Tjong |
| Direktur | : Lilia S. Sukotjo |
| Direktur | : RM Frangky AD |
| Direktur Tidak Terafiliasi | : Andrew Charles Walker |

Penawaran Umum Perdana Saham (IPO), Penawaran Umum Terbatas (PUT), Waran, MESOP dan ESOP

| Tahun | IPO/PUT | Jumlah Saham | Nominal | Harga Penawaran | Nilai Penawaran |
|-------|------------------------------|---------------|---------|-----------------|-----------------|
| 2007 | IPO | 3,142,000,000 | 100 | 105 | 329,910,000,000 |
| 2009 | Waran | 734,291,888 | 100 | 110 | 80,772,107,680 |
| 2012 | Penambahan Modal tanpa HMETD | 1,786,310,000 | 100 | 440 | 785,976,400,000 |

Obligasi dan Sukuk Outstanding

| Nama Obligasi | Tahun | Jangka waktu | Nilai | Jatuh Tempo | Bunga | Rating |
|---------------|-------|--------------|-------|-------------|-------|--------|
| | | | | | | |

Aksi Korporasi yang Membutuhkan RUPS Dalam 1 Tahun Terakhir (1 Juni 2016 — 31 Mei 2017)

| Tahun | Jenis Transaksi | Nilai Transaksi | Tanggal RUPS | Keterangan |
|-------|-----------------|-----------------|--------------|------------|
| - | - | - | - | - |

Sejarah Pembagian Dividen

| Tahun | Dividen per Saham | Total Saham | Jumlah Dividen (jutaan Rp) | Rasio Pembayaran Dividen |
|-------|-------------------|----------------|----------------------------|--------------------------|
| 2016 | 1,5 | 19.649.411.888 | 29.474.117.832 | |
| 2015 | 7 | 19.649.411.888 | 137.545.883.216 | 23% |
| 2014 | 7 | 19.649.411.888 | 137.545.883.216 | 23% |
| 2013 | 14,60 | 19.649.411.888 | 286.881.413.565 | 24% |
| 2012 | 6,13 | 19.657.422.512 | 120.500.000.000 | 18% |

Data Entitas Anak Langsung Per 31 Desember 2016

| Nama Entitas Anak Langsung | Presentase Kepemilikan |
|---|------------------------|
| PT Nusa Cipta Pratama | 99.98% |
| PT Duta Prakarsa Development | 99% |
| PT Alfa Goldland Realty | 99.99% |
| PT Nusaraya Mitratama | 99.99% |
| PT Tangerang Matra Real Estate | 100% |
| PT Alam Synergy Private limited | 100% |
| Carlisle Venture Private Limited | 100% |
| Alam Sutera International Private Limited | 100% |
| Silkwood Private Limited | 100% |
| PT Delta Mega Persada | 99,54% |

PT Bakrieland Development Tbk (ELTY)

Kantor Pusat:

Wisma Bakrie I, Lantai 6 dan 7
Jl. H.R.Rasuna Said Kav B-1
Jakarta 12920
Telp: (021) 5257835
Faks: (021) 5225063
Email: info@bakrieland.com
Website: www.bakrieland.com

Corporate Secretary :

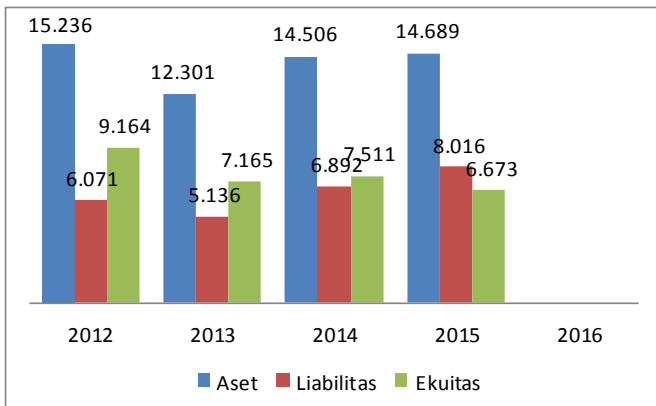
Erry Z. Djaelani
Wisma Bakrie I, Lantai 6 dan 7
Jl. H.R.Rasuna Said Kav B-1
Jakarta 12920
Email: erry.zulamri@bakrieland.com
Telp: (021) 5257835

Bidang Usaha:

Ruang lingkup kegiatan Perusahaan adalah real estate dan property.

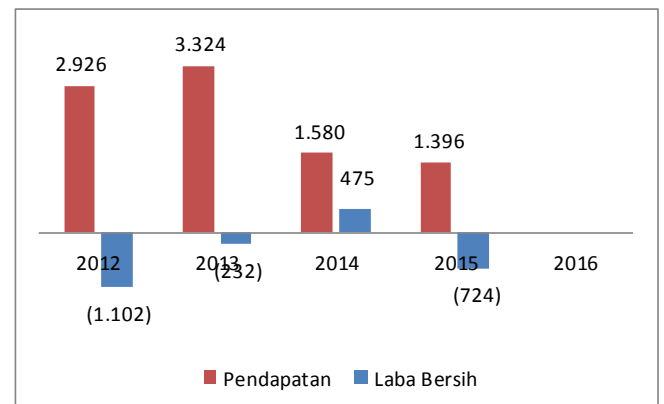
Total Aset, Liabilities dan Ekuitas Perseroan

(dalam milyar rupiah)

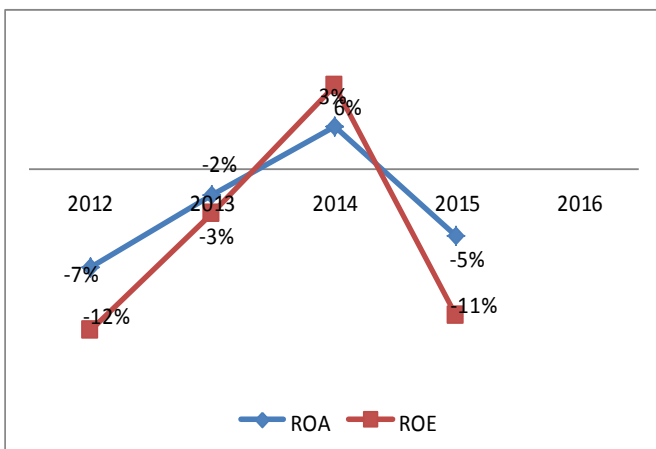


Penjualan dan Laba Bersih

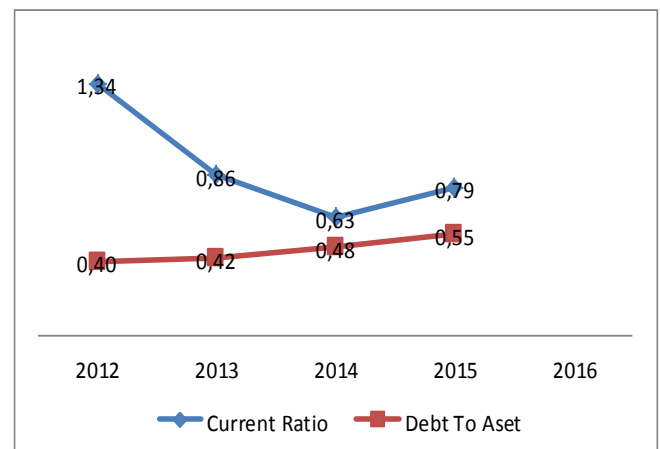
(dalam milyar rupiah)



Rasio Profitabilitas

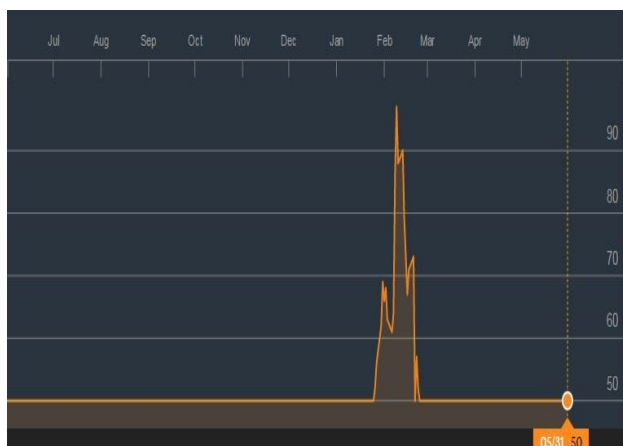


Rasio Likuiditas dan Solvabilitas Perseroan

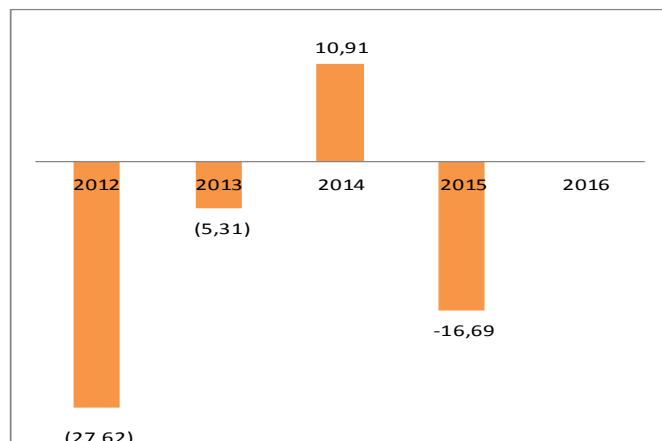


Keterangan: Perseroan belum menyampaikan Laporan Keuangan Tahunan periode 31 Desember 2016

Pergerakan Harga Saham 1 Juni 2016 s.d 31 Mei 2017



Earning Per Share Tahun 2012-2016



Pemegang Saham Per 30 September 2016

| Pemegang Saham | Presentase |
|------------------------------|------------|
| BP2S SG S/A GE Securities | 10,41% |
| Inventures Capital Pte. Ltd. | 9,04% |
| Masyarakat | 80,55% |

Kantor Akuntan Publik (KAP) dan Opini Laporan Keuangan

| Tahun | 2016 | 2015 | 2014 | 2013 | 2012 |
|------------|---------------------------------------|--|--|---|--|
| KAP | Perseroan belum menyampaikan LKT 2016 | Kosasih, Nurdiyaman, Mulyadi, Tjahjo & Rekan | Kosasih, Nurdiyaman, Tjahjo & Rekan | Kosasih, Nurdiyaman, Tjahjo & Rekan | Kosasih, Nurdiyaman, Tjahjo & Rekan |
| Partner | - | Benny Jayawardaya | Meilyn Soetiono | Meilyn Soetiono | A. Kristiyanto Wahyu I. |
| Opini | - | WTP+P | WTP+P | WDP | WTP+P |
| Penjelasan | - | Terdapat beberapa kondisi yang dapat mempengaruhi kelangsungan usaha Perseroan | Terdapat beberapa kondisi yang dapat mempengaruhi kelangsungan usaha Perseroan | Penghasilan Usaha dan BPP PT Bakrie Bangun Persada bulan Nop dan Des 2013 tidak diaudit | Terdapat beberapa kondisi yang dapat mempengaruhi kelangsungan usaha Perseroan |

Susunan Pengurus dan Pengawas per 30 September 2016

Susunan Komisaris

| | |
|----------------------|-----------------------|
| Presiden Komisaris | : Bambang I. Hendradi |
| Komisaris | : Armansyah Yamin |
| Komisaris Independen | : Kanaka Puradiredja |

Susunan Direksi

| | |
|---------------------|-------------------------|
| Presiden Direktur | : Ambono Janurianto |
| Direktur | : Agus Jayadi Alwie |
| Direktur Independen | : Charles Marc Dressler |

Penawaran Umum Perdana Saham (IPO), Penawaran Umum Terbatas (PUT), Waran, MSOP dan ESOP

| Tahun | IPO/PUT | Jumlah Saham | Nominal | Harga Penawaran | Nilai Penawaran |
|-------|----------|----------------|---------|-----------------|---------------------|
| 1995 | IPO | 110,000,000 | Rp500 | Rp625 | Rp68.750.000.000 |
| 1997 | PUT I | 1,050,000,000 | Rp500 | Rp500 | Rp525.000.000.000 |
| 2002 | PUT II | 4,200,000,000 | Rp100 | Rp150 | Rp630.000.000.000 |
| 2007 | PUT III | 14,000,000,000 | Rp100 | Rp200 | Rp2.800.000.000.000 |
| 2010 | PUT IV | 19,960,000,000 | Rp100 | Rp160 | Rp3.193.600.000.000 |
| 2007 | Waran I | 359.885.695 | Rp100 | Rp250 | Rp89.971.423.750 |
| 2010 | Waran II | 3.602.141.629 | Rp100 | Rp165 | Rp594.353.368.785 |

Obligasi dan Sukuk Outstanding

| Nama Obligasi | Tahun | Jangka waktu | Nilai | Jatuh Tempo | Bunga | Rating |
|---------------|-------|--------------|-------|-------------|-------|--------|
| - | - | - | - | - | - | - |

Aksi Korporasi yang Membutuhkan RUPS Dalam 1 Tahun Terakhir (1 Juni 2016— 31 Mei 2017)

| Tahun | Jenis Transaksi | Nilai Transaksi | Tanggal RUPS | Keterangan |
|-------|-----------------|-----------------|--------------|------------|
| - | - | - | - | - |

Sejarah Pembagian Dividen 5 Tahun Terakhir

| Tahun | Dividen per Saham | Total Saham | Jumlah Dividen (jutaan Rp) | Rasio Pembayaran Dividen |
|-------|-------------------|-------------|----------------------------|--------------------------|
| - | - | - | - | - |

Data Entitas Anak Langsung per 30 September 2016*

| Nama Entitas Anak Langsung | Presentase Kepemilikan |
|---|------------------------|
| BLD Investment Pte. Ltd | 100,00% |
| Limitless World International Services-6 Ltd. | 100,00% |
| PT Prima Bisnis Utama | 100,00% |
| PT Bakrie Nirwana Semesta | 99,99% |
| PT Bakrie Nirwana Realty | 99,99% |
| PT Citra Saudara Abadi | 99,99% |
| PT Villa Del Sol | 99,99% |
| PT Bakrie Graha Investama | 99,98% |
| PT Bakrie Sentra Investama | 99,96% |
| PT Bahana Sukmasejahtera | 99,96% |

*10 terbesar berdasarkan kepemilikan



PT Bekasi Asri Pemula Tbk (BAPA)

Kantor Pusat:

Gedung Tomang Tol Lantai 2
Jl. Arjuna No. 1 , Tanjung Duren Selatan
Jakarta 11470
Telp: (021) 5636913, 56942191
Faks: (021) 5687232
Email: corporatesecretary@bekasiasri.com

Corporate Secretary :

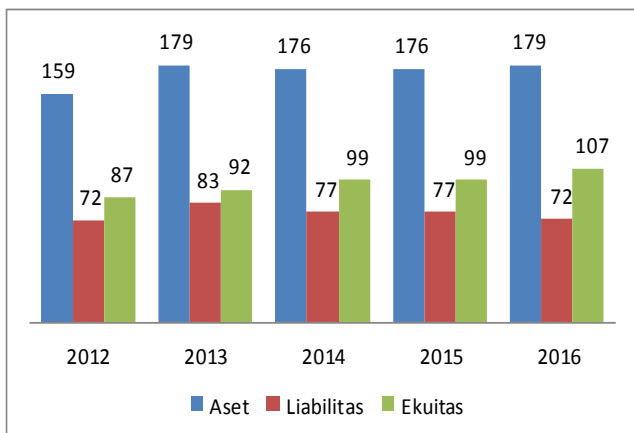
Dharmawati
Gedung Tomang Tol Lantai 2
Jl. Arjuna No. 1
Tanjung Duren Selatan
Jakarta 11470
Telp: (021) 5636913
Telp: (021) 5636913, 56942191

Bidang Usaha:

Bergerak dalam bidang usaha real estate. Saat ini Perseroan mengelola proyek perumahan yang berlokasi di Serpong dan Bekasi.

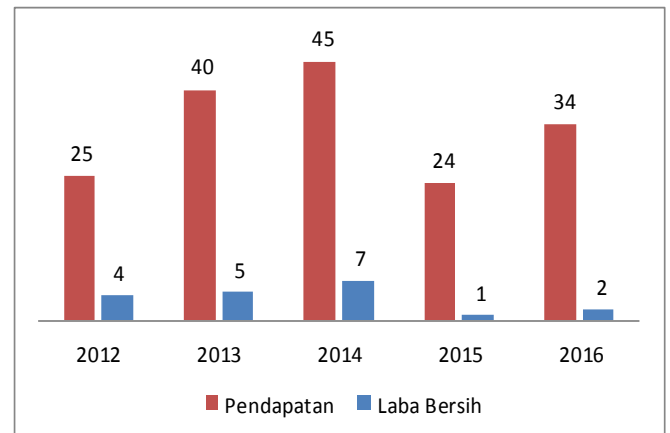
Total Aset, Liabilities dan Ekuitas Perseroan

(dalam milyar rupiah)

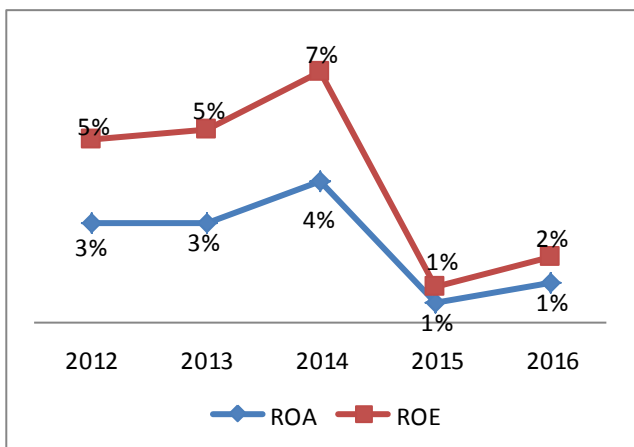


Penjualan dan Laba Bersih

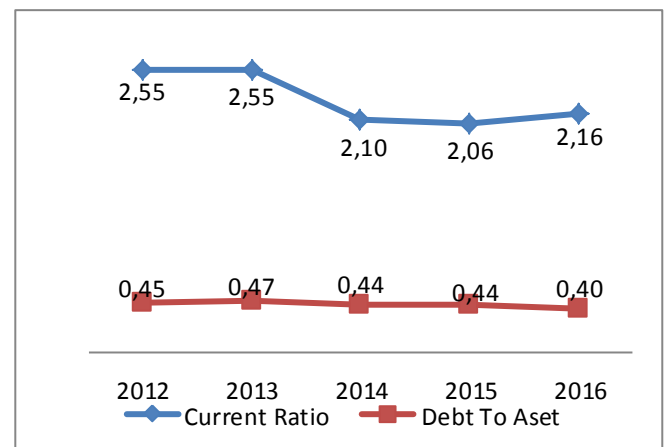
(dalam milyar rupiah)



Rasio Profitabilitas



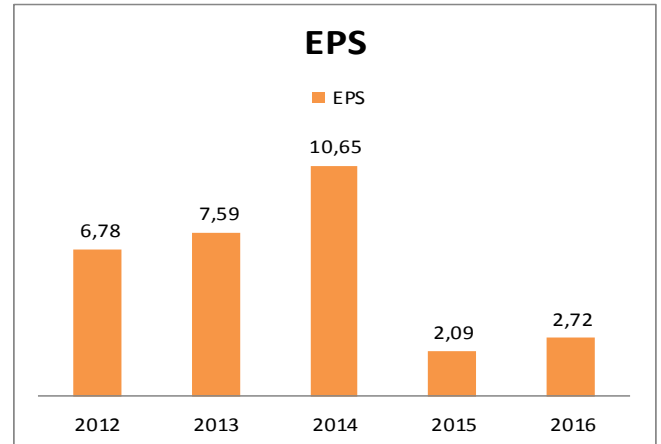
Rasio Likuiditas dan Solvabilitas Perseroan



**Pergerakan Harga Saham
1 Juni 2016 s.d 31 Mei 2017**



Earning Per Share Tahun 2012-2016



Pemegang Saham Per 31 Desember 2016

| Pemegang Saham | Presentase |
|-------------------------|------------|
| PT Adicipta Griyasejati | 33,94% |
| PT Papua Timber Jaya | 18,13% |
| PT Intiputra Fikasa | 12,09% |
| PT Fikasa Raya | 12,73% |
| Ardyanto Jo | 0,13% |
| Budi Kartika | 0,00% |
| Masyarakat | 22,98% |

Kantor Akuntan Publik (KAP) dan Opini Laporan Keuangan

| Tahun | 2016 | 2015 | 2014 | 2013 | 2012 |
|------------|-------------------|-------------------|-------------------|-------------------|--------------------------------|
| KAP | Tjahjadi & Tamara | Tjahjadi & Tamara | Tjahjadi & Tamara | Tjahjadi & Tamara | Hendrawinata, Eddy & Siddharta |
| Partner | David P. Wangsja | Roy Tamara | Roy Tamara | Roy Tamara | Eddy Pianto Simon |
| Opini | WTP | WTP | WTP | WTP | WTP |
| Penjelasan | - | - | - | - | - |

Susunan Pengurus dan Pengawas Per 30 Juni 2017

Susunan Komisaris

| | |
|----------------------|------------------------|
| Komisaris Utama | : Djaja Hendrawan |
| Komisaris | : Andry Soetarto |
| Komisaris Independen | : Jono Inawati Karjono |

Susunan Direksi

| | |
|-------------------|------------------------|
| Presiden Direktur | : Warinton Simanjuntak |
| Direktur | : Salomon Adiwarna |
| Direktur | : Ardiyanto Jo |

Penawaran Umum Perdana Saham (IPO), Penawaran Umum Terbatas (PUT), Waran, MSOP dan ESOP

| Tahun | IPO/PUT | Jumlah Saham | Nominal | Harga Penawaran | Nilai Penawaran |
|-------|---------|--------------|---------|-----------------|-----------------|
| 2007 | IPO | 150.000.000 | 100 | 150 | 22.500.000.000 |
| 2014 | Waran | 11.784.500 | 100 | 185 | 2.180.132.500 |

Obligasi dan Sukuk Outstanding

| Nama Obligasi | Tahun | Jangka waktu | Nilai | Jatuh Tempo | Bunga | Rating |
|---------------|-------|--------------|-------|-------------|-------|--------|
| - | - | - | - | - | - | - |

Aksi Korporasi yang Membutuhkan RUPS (1 Juni 2016— 31 Mei 2017)

| Tahun | Jenis Transaksi | Nilai Transaksi | Tanggal RUPS | Keterangan |
|-------|-----------------|-----------------|--------------|------------|
| - | - | - | - | - |

Sejarah Pembagian Dividen 5 Tahun Terakhir

| Tahun | Dividen per Saham | Total Saham | Jumlah Dividen (jutaan Rp) | Rasio Pembayaran Dividen |
|-------|-------------------|-------------|----------------------------|--------------------------|
| - | - | - | - | - |

Data Entitas Anak Langsung per 31 Desember 2016*

| Nama Entitas Anak Langsung | Presentase Kepemilikan |
|----------------------------|------------------------|
| PT Karya Graha Cemerlang | 99,98% |
| PT Puriayu Lestari | 99,99% |

**10 terbesar berdasarkan kepemilikan*

PT Bekasi Fajar Industrial Estate Tbk (BEST)

Kantor Pusat:

Kawasan Industri MM 2100
Bekasi 17520
Telp: (021) 8980133
Faks. (021) 8980157
e-mail: corp.secr@bfie.co.id
Website: www.bekasifajar.com

Corporate Secretary :

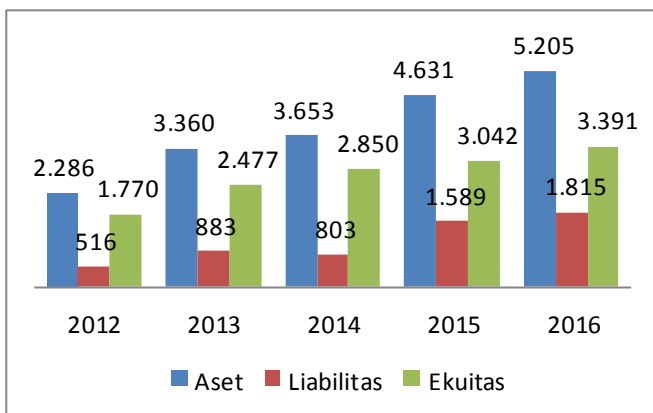
Herdian
Wisma Argo Manunggal Lt. 10
Jl. Jend. Gatot Subroto Kav. 22
Jakarta 12930
Telp: (021) 2525334
Faks. (021) 2520087
e-mail: corp.secr@bfie.co.id

Bidang Usaha

Ruang lingkup kegiatan Perusahaan adalah bidang usaha pengembangan dan pengelolaan kawasan industri.

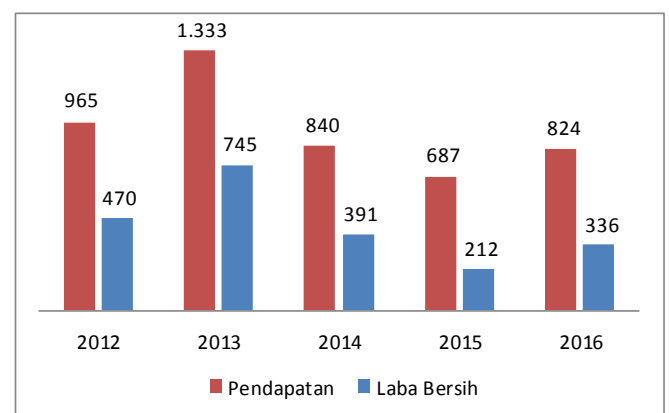
Total Aset, Liabilities dan Ekuitas Perseroan

(dalam milyar rupiah)

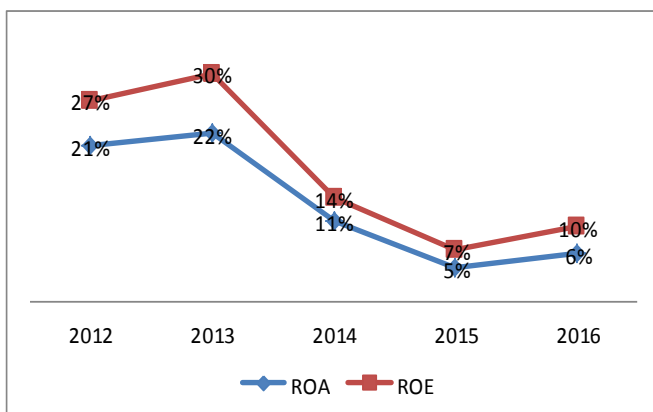


Penjualan dan Laba Bersih

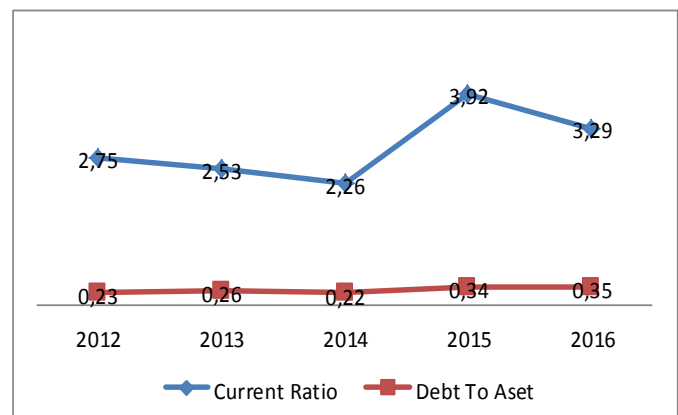
(dalam milyar rupiah)



Rasio Profitabilitas



Rasio Likuiditas dan Solvabilitas Perseroan

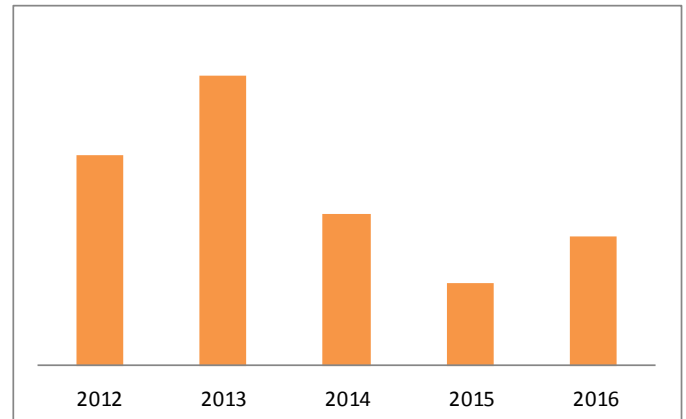


Pergerakan Harga Saham

1 Juni 2016 s.d 31 Mei 2017



Earning Per Share Tahun 2012—2016



Pemegang Saham Per 31 Desember 2016

| Pemegang Saham | Presentase |
|-------------------------------------|------------|
| PT Argo Manunggal Land Development | 48,13% |
| Daiwa House Industry Corporate Ltd. | 10,00% |
| Hungkang Sutedja | 0,07% |
| Masyarakat/ Public | 41,80% |

Kantor Akuntan Publik (KAP) dan Opini Laporan Keuangan

| Tahun | 2016 | 2015 | 2014 | 2013 | 2012 |
|------------|---|---|---|---|---|
| KAP | Paul Hadiwinata, Hidajat, ARsono, Ade Fatma & Rekan | Paul Hadiwinata, Hidajat, ARsono, Ade Fatma & Rekan | Paul Hadiwinata, Hidajat, ARsono, Ade Fatma & Rekan | Paul Hadiwinata, Hidajat, ARsono, Ade Fatma & Rekan | Paul Hadiwinata, Hidajat, Arsono, Ade Fatma & Rekan |
| Partner | Hidajat Rahardjo | Hidajat Rahardjo | Sayaga Prawirasetia | Sayaga Prawirasetia | Sayaga Prawirasetia |
| Opini | WTP | WTP + P | WTP | WTP | WTP |
| Penjelasan | | | | | |

Susunan Pengurus dan Pengawas Per 30 Juni 2017

Susunan Komisaris

| | | |
|--|---|------------------|
| Komisaris Utama & Komisaris Independen | : | Marzuki Usman |
| Komisaris Independen | : | Herbudianto |
| Komisaris | : | The Nicholas |
| Komisaris | : | Hungkang Sutedja |
| Komisaris | : | Hartono |

Susunan Direksi

| | | |
|----------------------|---|-----------------------|
| Direktur Utama | : | Yoshihiro Kobi |
| Wakil Direktur Utama | : | Leo Yulianto Sutedja |
| Direktur Independen | : | Wijaya Surya |
| Direktur | : | Daishi Asano |
| Direktur | : | Swan Mie Rudy Tanardi |

Penawaran Umum Perdana Saham (IPO), Penawaran Umum Terbatas (PUT), Waran, MESOP dan ESOP

| Tahun | IPO/PUT | Jumlah Saham | Nominal | Harga Penawaran | Nilai Penawaran |
|-------|---------|---------------|---------|-----------------|-----------------|
| 2012 | IPO | 1.765.000.000 | 100 | 170 | 300.050.000.000 |

Obligasi dan Sukuk Outstanding

| Nama Obligasi | Tahun | Jangka waktu | Nilai | Jatuh Tempo | Bunga | Rating |
|---------------|-------|--------------|-------|-------------|-------|--------|
| - | - | - | - | - | - | - |

Aksi Korporasi yang Membutuhkan RUPS Dalam 1 Tahun Terakhir (1 Juni 2016— 31 Mei 2017)

| Tahun | Jenis Transaksi | Nilai Transaksi | Tanggal RUPS | Keterangan |
|-------|-----------------|-----------------|--------------|------------|
| - | - | - | - | - |

Sejarah Pembagian Dividen 5 Tahun Terakhir

| Tahun | Dividen per saham | Total Saham | Jumlah dividend (jutaan Rp) | Rasio Pembayaran Dividend |
|-------|-------------------|---------------|--------------------------------|---------------------------|
| 2016 | 3,43 | 9.647.311.150 | 33.090 | 15,63% |
| 2015 | 2,28 | 9.647.311.150 | 21.996 | 10,39% |
| 2014 | 2,28 | 9.645.462.300 | 22.000 | 5,62% |
| 2013 | 9,51 | 9.629.044.750 | 91.705 | 12,22% |

Data Entitas Anak Langsung Per 31 Desember 2016

| Nama Entitas Anak | Persentase Kepemilikan |
|-----------------------------------|------------------------|
| PT Bekasi Matra Industrial Estate | 99,99% |
| PT Best Sinar Nusantara | 99,50% |

PT Bhuwanata Indah Permai Tbk (BIPP)

Kantor Pusat:

Jl. Gatot Subroto Kav. 23
Jakarta 12930
Telp: (021) 2522535
Faks. (021) 2522532
Email: corsec@bipp.co.id
Website: www.bipp.co.id

Corporate Secretary :

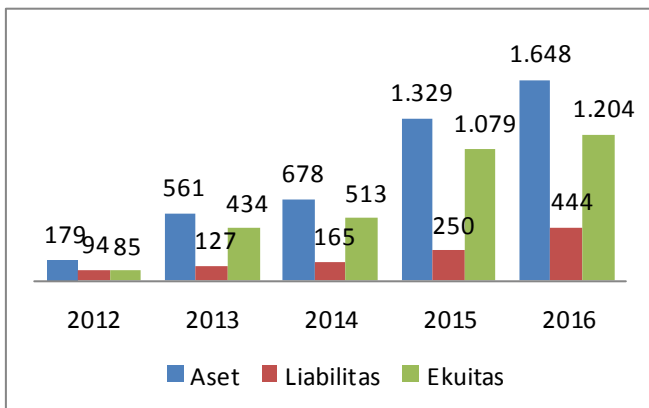
Arianto Syarief
Jl. Gatot Subroto Kav. 23
Jakarta 12930
Telp: (021) 2522535
Faks. (021) 2522532
e-mail: arianto@bipp.co.id

Bidang Usaha:

Ruang lingkup kegiatan Perusahaan adalah pengelolaan property komersial.

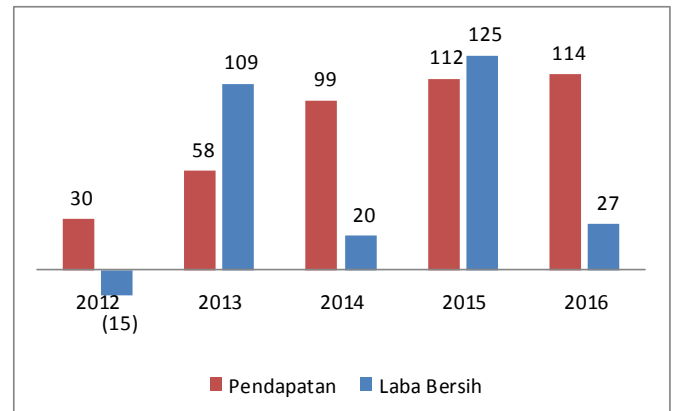
Total Aset, Liabilities dan Ekuitas Perseroan

(dalam milyar rupiah)

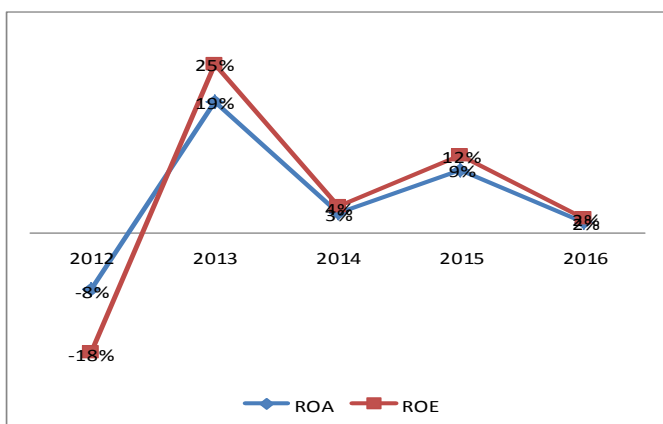


Penjualan dan Laba Bersih

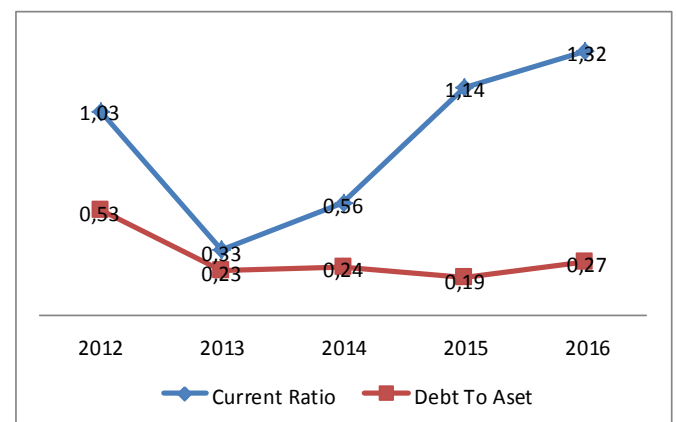
(dalam milyar rupiah)



Rasio Profitabilitas



Rasio Likuiditas dan Solvabilitas Perseroan

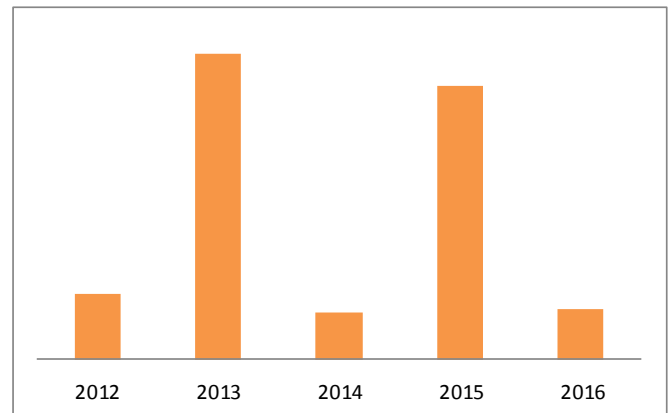


Pergerakan Harga Saham

1 Juni 2016 s.d 31 Mei 2017



Earning Per Share Tahun 2012-2016



Pemegang Saham Per 31 Desember 2016

| Pemegang Saham | | Presentase |
|---|--|------------|
| Safire Capital Ltd | | 71,40% |
| Terra Capital Partners Limited | | 5,59% |
| Heru Tjahjo Purnomo (Komisaris) | | 0,00% |
| Publik (masing-masing kepemilikan kurang dari 5%) | | 23,01% |

Kantor Akuntan Publik (KAP) dan Opini Laporan Keuangan

| Tahun | 2016 | 2015 | 2014 | 2013 | 2012 |
|------------|-------------------------------|--|---|-------------------------------|-------------------------------|
| KAP | Johan Malonda Mustika & Rekan | Kosasih, Nurdiyaman, Mulyadi, Tjahjo & Rekan | Paul Hadiwinata, Hidajat, ARsono, Ade Fatma & Rekan | Johan Malonda Mustika & Rekan | Johan Malonda Mustika & Rekan |
| Partner | H. Fuad Hasan | Ruchjat Kosasih | Friso Palilingan | H. Fuad Hasan | Putu Astika |
| Opini | WTP+P | WTP+P | WTP+P | WTP+P | WTP+P |
| Penjelasan | pencatatan aset | Going concern | Going concern | Going concern | Going concern |

Susunan Pengurus dan Pengawas Per 30 Juni 2017

Susunan Komisaris

| | | |
|----------------------|---|----------------------|
| Presiden Komisaris | : | Adrian Jusuf Chandra |
| Komisaris | : | Heru Tjahjo Pramono |
| Komisaris Independen | : | Piter Korompis |

Susunan Direksi

| | | |
|---------------------|---|----------------------|
| Presiden Direktur | : | Arianto Sjarief |
| Direktur | : | Kwan Lie Chin Vienna |
| Direktur Independen | : | Liandy Ramali |

Penawaran Umum Perdana Saham (IPO), Penawaran Umum Terbatas (PUT), Waran, MESOP dan ESOP

| Tahun | IPO/PUT | Jumlah Saham | Nominal | Harga Penawaran | Nilai Penawaran |
|-------|----------------|---------------|---------|-----------------|-----------------|
| 1989 | IPO | 6.500.000 | 1.000 | 2.900 | 18.850.000.000 |
| 1991 | PUT I | 24.000.000 | 1.000 | 2.000 | 48.000.000.000 |
| 1996 | PUT II | 360.000.000 | 500 | 500 | 180.000.000.000 |
| 1998 | PUT III | 1.134.149.856 | 500 | 500 | 567.074.928.000 |
| 2012 | PUT IV | 1.130.197.731 | 100 | 151 | 170.659.857.381 |
| 2015 | PUT V | 1.994.661.150 | 100 | 140 | 279.252.561.000 |
| 2012 | PMTHMETD | 163.821.825 | | 100 | 16.382.182.500 |
| 2012 | PMTHMETD | 100.000.000 | | 100 | 10.000.000.000 |
| 1997 | Waran Seri I | 68.403 | | 500 | 34.201.500 |
| 2014 | Waran Seri III | 1.576 | | 100 | 157.600 |

Obligasi dan Sukuk Outstanding

| Nama Obligasi | Tahun | Jangka waktu | Nilai | Jatuh Tempo | Bunga | Rating |
|---------------|-------|--------------|-------|-------------|-------|--------|
| - | - | - | - | - | - | - |

Aksi Korporasi yang Membutuhkan RUPS Dalam 1 Tahun Terakhir (1 Juni 2016— 31 Mei 2017)

| Tahun | Jenis Transaksi | Nilai Transaksi | Tanggal RUPS | Keterangan |
|-------|-----------------|-----------------|--------------|------------|
| - | - | - | - | - |

Sejarah Pembagian Dividen

| Tahun | Dividen per saham | Total Saham | Jumlah dividend (jutaan Rp) | Rasio Pembayaran Dividen |
|-------|-------------------|-------------|-----------------------------|--------------------------|
| - | - | - | - | - |

Data Entitas Anak Langsung Per 31 Desember 2016

| Nama Entitas Anak | Persentase Kepemilikan |
|---|------------------------|
| BIP Holdings International Singapura Pte. Ltd | 100% |
| PT Asri Kencana Gemilang | 99,99% |
| PT BIP Lokakencana | 99,99% |
| PT Tridaya Investindo | 99,99% |
| PT BIP Sentosa | 59,24% |
| PT Putra Asih Laksana | 55,00% |



PT Binakarya Jaya Abadi Tbk (BIKA)

Kantor Pusat:

Mall Taman Palem Lt.3 Blok D No. 9A Jl. Kamal Raya Outer
Ringroad RT 006/RW 014 Cengkareng Timur
Jakarta Barat 11730
Telp: 021-54360381
Fax: 021-54360391
e-mail: corpsec@binakaryagroup.co.id
Website: www.binakaryapropertindo.co.id

Corporate Secretary :

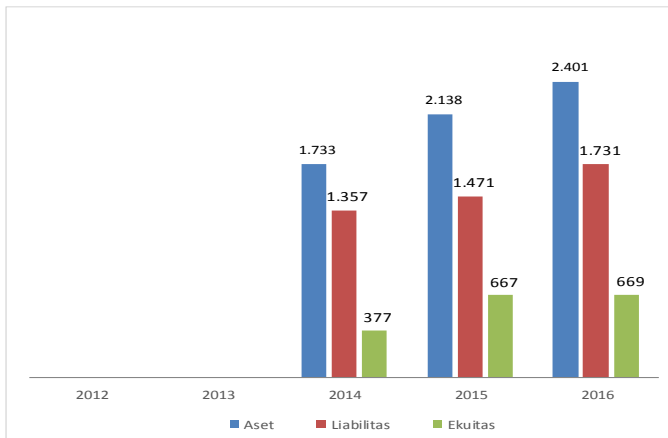
Andi Erdiana Taslim
Mall Taman Palem Lt.3 Blok D No. 9A Jl. Kamal Raya Outer
Ringroad RT 006/RW 014 Cengkareng Timur
Jakarta Barat 11730
Telp: 021-54360381
Faks: 021-54360391
e-mail: corpsec@binakaryagroup.co.id

Bidang Usaha:

Ruang lingkup kegiatan Perusahaan adalah bidang usaha jasa, pembangunan, pengangkutan darat, perbengkelan, percetakan, perdagangan, perindustrian, pertambangan dan pertanian.

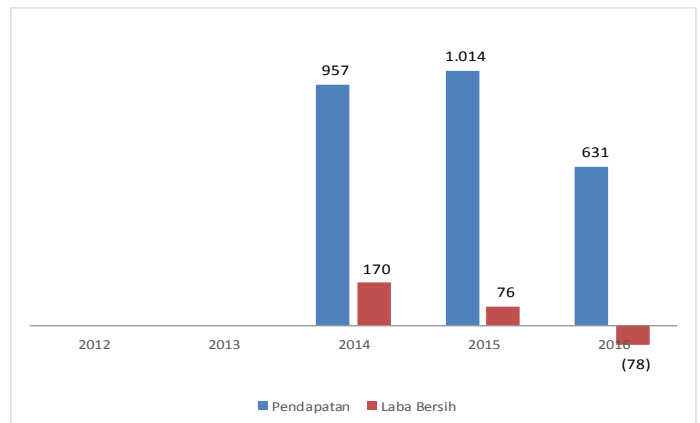
Total Aset, Liabilities dan Ekuitas Perseroan

(dalam milyar rupiah)



Penjualan dan Laba Bersih

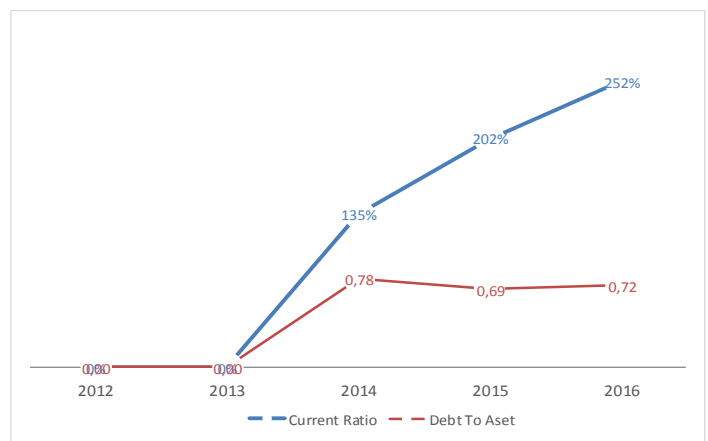
(dalam milyar rupiah)



Rasio Profitabilitas



Rasio Likuiditas dan Solvabilitas Perseroan

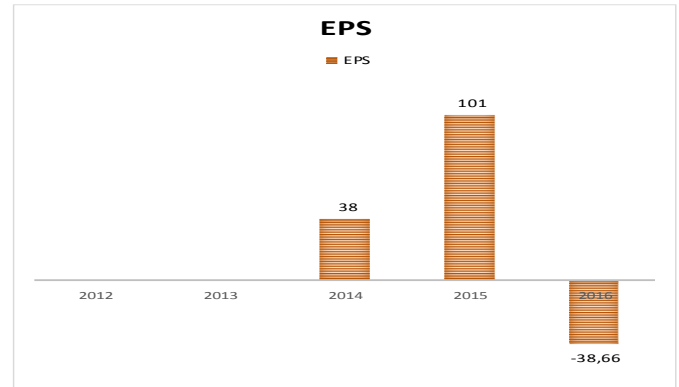


Pergerakan Harga Saham

1 Juni 2016 s.d 31 Mei 2017



Earning Per Share Tahun 2012-2016



Pemegang Saham Per 31 Desember 2016

| Pemegang Saham | Presentase |
|--------------------|------------|
| Go Hengky Setiawan | 34,36% |
| Budianto Halim | 32,46% |
| Masyarakat | 33,18% |

Kantor Akuntan Publik (KAP) dan Opini Laporan Keuangan

| Tahun | 2016 | 2015 |
|------------|--------------------|-----------------------|
| KAP | Tjahjadi & Tamara | Tjahjadi & Tamara |
| Partner | Roy Tamara,SE, CPA | Roy Tamara,SE, CPA |
| Opini | | WTP |
| Penjelasan | - | |

Susunan Pengurus dan Pengawas Per 30 Juni 2017

Susunan Komisaris

| | |
|----------------------|-----------------------|
| Komisaris Utama | : Go Hengky Setiawan |
| Komisaris | : Leonardo Hans Halim |
| Komisaris Independen | : Amperawati Atmojo |

Susunan Direksi

| | |
|---------------------|---------------------|
| Direktur Utama | : Budianto Halim |
| Direktur | : Nathalia Setiawan |
| Direktur Independen | : Karel Halim |

Penawaran Umum Perdana Saham (IPO), Penawaran Umum Terbatas (PUT), Waran, MESOP dan ESOP

| Tahun | IPO/PUT | Jumlah Saham | Nominal | Harga Penawaran | Nilai Penawaran |
|-------|---------|--------------|---------|-----------------|-----------------|
| 2015 | IPO | 150.000.000 | 100 | 1.000 | 150.000.000.000 |
| | | | | | |

Obligasi dan Sukuk Outstanding

| Nama Obligasi | Tahun | Jangka waktu | Nilai | Jatuh Tempo | Bunga | Rating |
|---------------|-------|--------------|-------|-------------|-------|--------|
| - | - | - | - | - | - | - |
| | | | | | | |

Aksi Korporasi yang Membutuhkan RUPS (1 Juni 2016— 31 Mei 2017)

| Tahun | Jenis Transaksi | Nilai Transaksi | Tanggal RUPS | Keterangan |
|-------|-----------------|-----------------|--------------|------------|
| - | - | - | - | - |
| | | | | |

Sejarah Pembagian Dividen

| Tahun | Dividen per Saham | Total Saham | Jumlah Dividen (jutaan Rp) | Rasio Pembayaran Dividen |
|-------|-------------------|-------------|----------------------------|--------------------------|
| - | - | - | - | - |
| | | | | |

Data Entitas Anak Langsung Per 31 Desember 2016

| Nama Entitas Anak Langsung | Presentase Kepemilikan |
|----------------------------|------------------------|
| PT Binakarya Sakti Perkasa | 99,52% |
| PT Griya Abadi Permai | 99,98% |
| PT Binakarya Citra Buana | 85,42% |
| PT Mitragama Inti Perkasa | 36,00% |



PT Bukit Darmo Property Tbk (BKDP)

Kantor Pusat:

Jl. Bukit Darmo Boulevard
 Surabaya
 Telp: (031) 3517007, 7325555
 Fax: (031) 3517008, 7326666
 Email: corporatesecretary@bukitdarmoproperty.com
 Website: www.bukitdarmoproperty.com

Corporate Secretary :

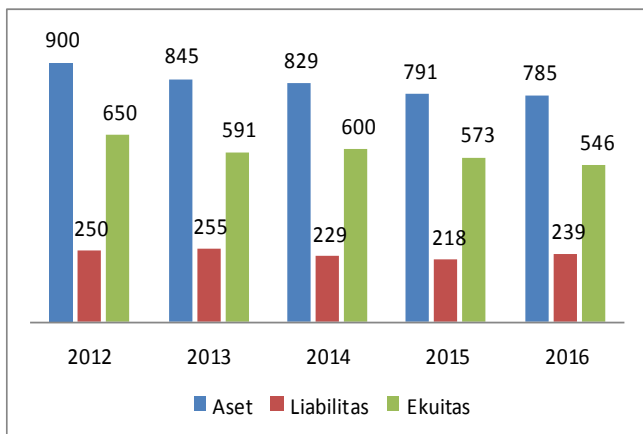
Brasada Chandra
 Jl. Khairil Anwar No. 21
 Surabaya
 Telp: (031) 7318666
 Fax: (031) 3517008
 Email: brasada@adhiwangsa.com

Bidang Usaha:

Ruang lingkup kegiatan Perusahaan adalah real estate, penjualan kondominium dan sewa stand mall.

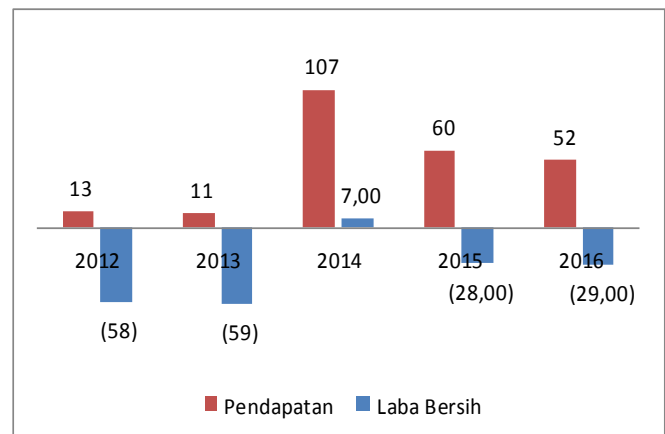
Total Aset, Liabilities dan Ekuitas Perseroan

(dalam milyar rupiah)

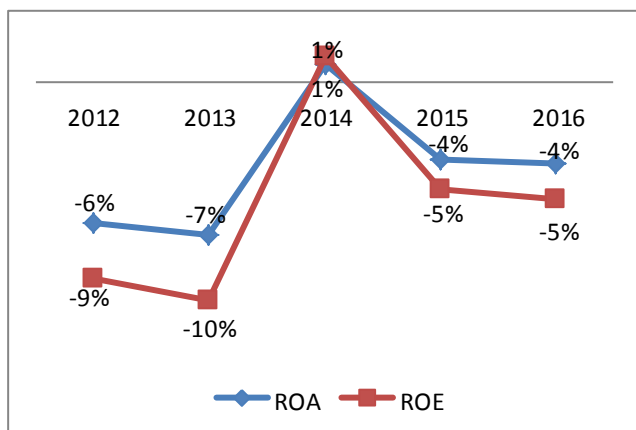


Penjualan dan Laba Bersih

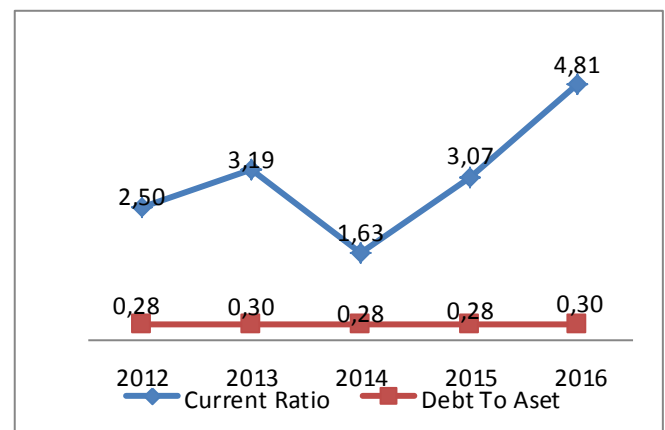
(dalam milyar rupiah)



Rasio Profitabilitas



Rasio Likuiditas dan Solvabilitas Perseroan

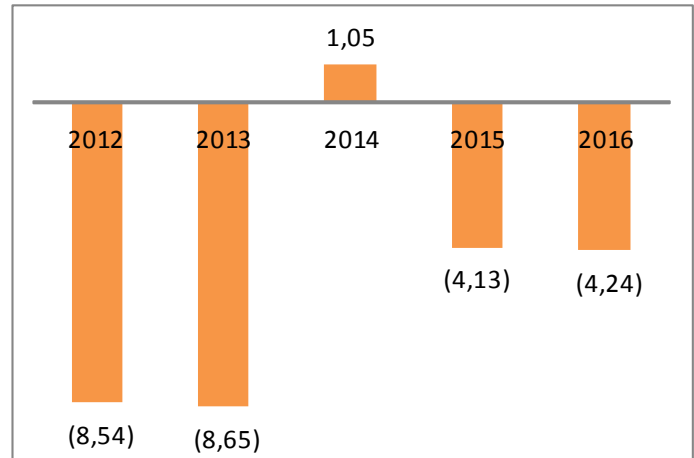


Pergerakan Harga Saham

1 Juni 2016 s.d 31 Mei 2017



Earning Per Share Tahun 2012-2016



Pemegang Saham Per 31 Desember 2016

| Pemegang Saham | | Presentase |
|-----------------|--|------------|
| PT Adibalaraja | | 35,54% |
| Hendro Sumampow | | 8,20% |
| Masyarakat | | 56,26% |

Kantor Akuntan Publik (KAP) dan Opini Laporan Keuangan

| Tahun | 2016 | 2015 | 2014 | 2013 | 2012 |
|------------|--|--|--|---|-----------------------------|
| KAP | Doli, Bambang, Sulistyanto, Dadang & Ali | Doli, Bambang, Sulistyanto, Dadang & Ali | Doli, Bambang, Sulistyanto, Dadang & Ali | Hadori Sugiarto Adi & Hadori Sugiarto Rekan | Hadori Sugiarto Adi & Rekan |
| Partner | Bambang Hariadi | Bambang Hariadi | Bambang Hariadi | Jimmy Jansen | Jimmy Jansen |
| Opini | WTP + P | WTP + P | WTP + P | WTP | WTP |
| Penjelasan | Tuntutan hukum terkait penyelesaian proyek | Tuntutan hukum terkait penyelesaian proyek | Tuntutan hukum terkait penyelesaian proyek | - | - |

Susunan Pengurus dan Pengawas Per 30 Juni 2017

Susunan Komisaris

| | | |
|----------------------|---|----------------------|
| Presiden Komisaris | : | Hendro Sumampow |
| Komisaris Independen | : | Agus Widagdo |
| Komisaris Independen | : | Letjen (Purn.) Tarub |

Susunan Direksi

| | | |
|-------------------------|---|------------------------|
| Presiden Direktur | : | Jokky W. Hidayat |
| Wakil Presiden Direktur | : | Iefenn Daniar Sumampow |
| Direktur | : | Marcia Sumampow |
| Direktur | : | Brasada Chandra |

Penawaran Umum Perdana Saham (IPO), Penawaran Umum Terbatas (PUT), Waran, MSOP dan ESOP

| Tahun | IPO/PUT | Jumlah Saham | Nominal | Harga Penawaran | Nilai Penawaran |
|-------|---------|---------------|---------|-----------------|-------------------|
| 2007 | IPO | 2.000.000.000 | 100 | 120 | Rp240.000.000.000 |
| | Waran | 1.290.527.282 | 100 | 135 | Rp174.221.183.070 |

Obligasi dan Sukuk Outstanding

| Nama Obligasi | Tahun | Jangka waktu | Nilai | Jatuh Tempo | Bunga | Rating |
|---------------|-------|--------------|-------|-------------|-------|--------|
| - | - | - | - | - | - | - |

Aksi Korporasi yang Membutuhkan RUPS (1 Juni 2016— 31 Mei 2017)

| Tahun | Jenis Transaksi | Nilai Transaksi | Tanggal RUPS | Keterangan |
|-------|-----------------|-----------------|--------------|------------|
| - | - | - | - | - |

Sejarah Pembagian Dividen 5 Tahun Terakhir

| Tahun | Dividen per Saham | Total Saham | Jumlah Dividen (jutaan Rp) | Rasio Pembayaran Dividen |
|-------|-------------------|-------------|----------------------------|--------------------------|
| - | - | - | - | - |

Data Entitas Anak Langsung per 31 Desember 2016

| Nama Entitas Anak Langsung | Presentase Kepemilikan |
|----------------------------|------------------------|
| PT Sentra Multi Unggul | 99,20% |
| PT Adhi Property Solution | 65,00% |



PT BUMI CITRA PERMAI Tbk.



OTORITAS
JASA
KEUANGAN

PT Bumi Citra Permai Tbk (BCIP)

Kantor Pusat:

Jl.Kramat Raya No 32 - 34 Jakarta

Telp: (021) 3916338

Faks. (021) 31935557

e-mail: info@bumicitrapermai.com

Website: www.bumicitrapermai.com

Corporate Secretary :

Ita Sugianti

Jl.Kramat Raya No 32 - 34 Jakarta

Telp: (021) 3916338

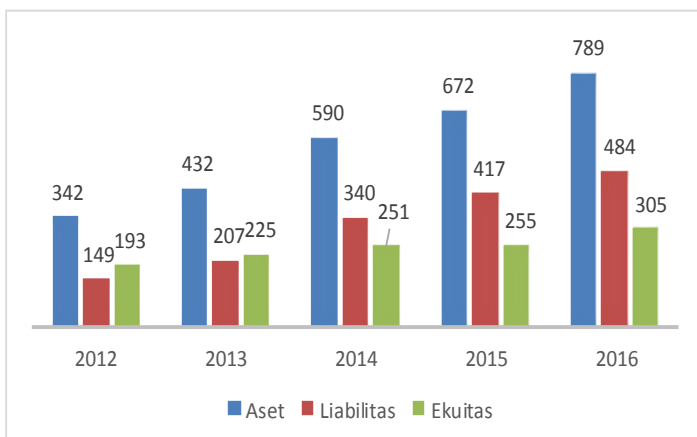
Faks. (021) 31935557

Bidang Usaha:

Ruang lingkup kegiatan Perusahaan adalah Property dan Real Estate

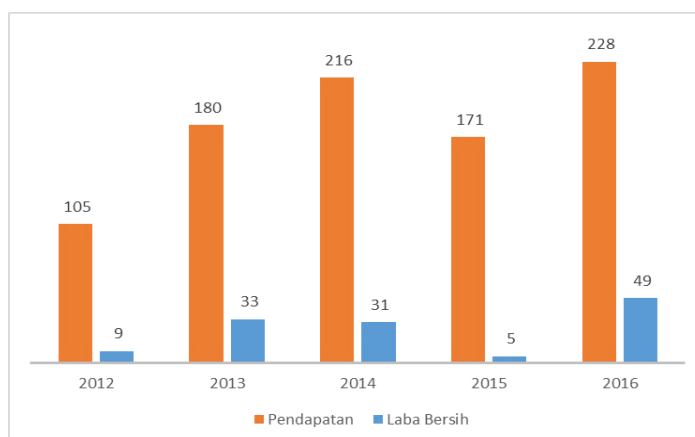
Total Aset, Liabilities dan Ekuitas Perseroan

(dalam milyar rupiah)

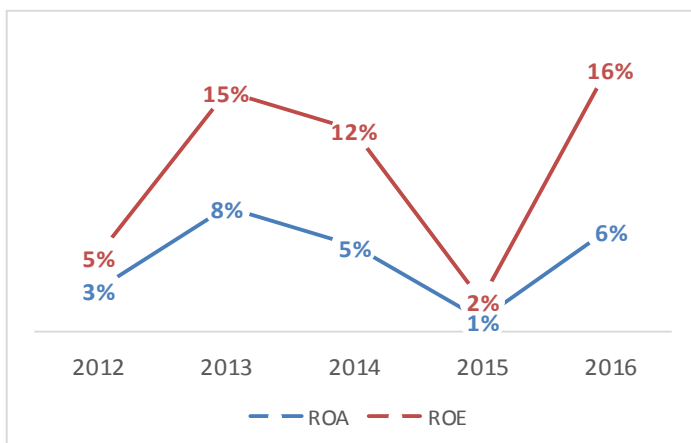


Penjualan dan Laba Bersih

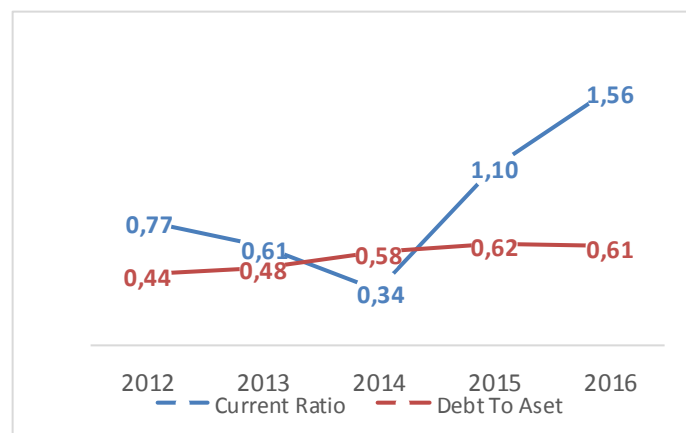
(dalam milyar rupiah)



Rasio Profitabilitas



Rasio Likuiditas dan Solvabilitas Perseroan

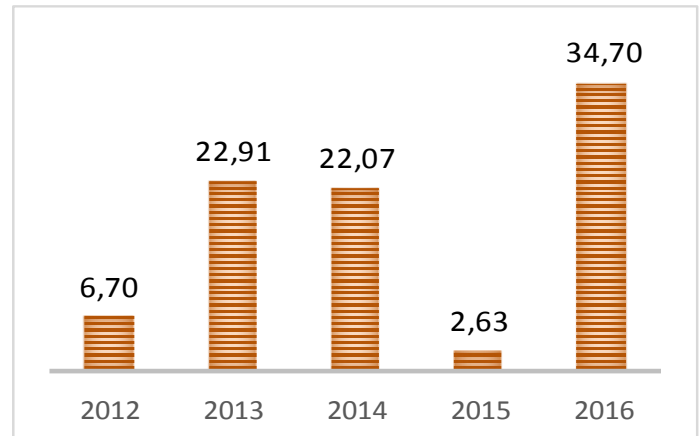


Pergerakan Harga Saham

1 Juni 2016 s.d 31 Mei 2017



Earning Per Share Tahun 2012-2016



Pemegang Saham Per 31 Desember 2016

| Pemegang Saham | Presentase |
|----------------------------------|------------|
| PT Bumi Citra Investindo | 18,18% |
| Reksadana Millenium Balance Fund | 8,49% |
| PT ASABRI (Persero) | 6,37% |
| Reksadana Millenium Berkembang | 5,22% |
| Masyarakat | 61,74% |

Kantor Akuntan Publik (KAP) dan Opini Laporan Keuangan

| Tahun | 2016 | 2015 | 2014 | 2013 | 2012 |
|------------|--|-------------------------|-------------------------------------|-------------------------------------|-------------------------------------|
| KAP | Doli, Bambang, Sulistyanto, Dadang & Ali | Jamaludin, Ardi & Rekan | Jamaludin, Ardi Sulistyanto & Rekan | Jamaludin, Ardi Sulistyanto & Rekan | Jamaludin, Ardi Sulistyanto & Rekan |
| Partner | Hardy Manahan Lumban Tobing | Sempurna Bahri | Sempurna Bahri | Ben Ardi | Ben Ardi |
| Opini | WTP | WTP | WTP | WTP | WTP |
| Penjelasan | - | - | - | - | - |

Susunan Pengurus dan Pengawas Per 30 Juni 2017

Susunan Komisaris

| | |
|----------------------|---------------------|
| Presiden Komisaris | : Tahir Ferdian |
| Komisaris | : Kwek Kie Jen |
| Komisaris Independen | : Agoestiar Zoebier |

Susunan Direksi

| | |
|---------------------|----------------|
| Presiden Direktur | : Annie Halim |
| Direktur | : Edward Halim |
| Direktur | : Rudi Wijaya |
| Direktur Independen | : Sugihardjo |

Penawaran Umum Perdana Saham (IPO), Penawaran Umum Terbatas (PUT), Waran, MESOP dan ESOP

| Tahun | IPO/PUT | Jumlah Saham | Nominal | Harga Penawaran | Nilai Penawaran |
|-------|---------|--------------|---------|-----------------|-----------------|
| 2009 | IPO | 500.000.000 | 100 | 110 | 55.000.000.000 |
| 2012 | Waran | 229.915.525 | 100 | 110 | 25.290.707.750 |

Obligasi dan Sukuk Outstanding

| Nama Obligasi | Tahun | Jangka waktu | Nilai | Jatuh Tempo | Bunga | Rating |
|---------------|-------|--------------|-------|-------------|-------|--------|
| - | - | - | - | - | - | - |

Aksi Korporasi yang Membutuhkan RUPS (1 Juni 2016— 31 Mei 2017)

| Tahun | Jenis Transaksi | Nilai Transaksi | Tanggal RUPS | Keterangan |
|-------|-----------------|-----------------|--------------|------------|
| - | - | - | - | - |

Sejarah Pembagian Dividen

| Tahun | Dividen per Saham | Total Saham | Jumlah Dividen (jutaan Rp) | Rasio Pembayaran Dividen |
|-------|-------------------|-------------|----------------------------|--------------------------|
| - | - | - | - | - |

Data Entitas Anak Langsung Per 31 Desember 2016

| Nama Entitas Anak Langsung | Presentase Kepemilikan |
|-----------------------------|------------------------|
| PT Millenium Power | 79% |
| PT Milwater Pratama Mandiri | 60% |
| PT Citra Permai Pesona | 99% |



PT Bumi Serpong Damai Tbk (BSDE)

Kantor Pusat:

Sinar Mas Land Plaza
 Grand Boulevard, BSD Green Office Park,
 Tangerang 15345
 Telp: (021) 50368368
 Faks: (021) 5373008
 e-mail: hermawan.wijaya@sinarmasland.com
 Website: www.sinarmasland.com

Corporate Secretary :

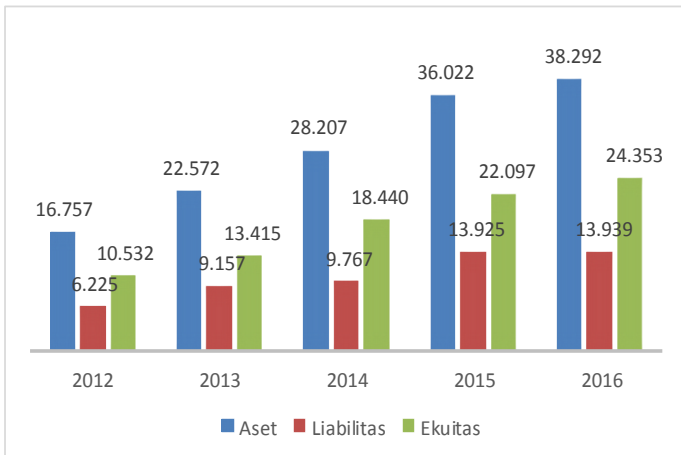
Christy Grasella
 Sinar Mas Land Plaza
 Grand Boulevard, BSD Green Office Park
 BSD City Tangerang 15345
 Telp: (021) 50368368
 Faks: (021) 50588270
 Email: christy.grasella@sinarmasland.com

Bidang Usaha:

Ruang lingkup kegiatan Perusahaan adalah real estate.

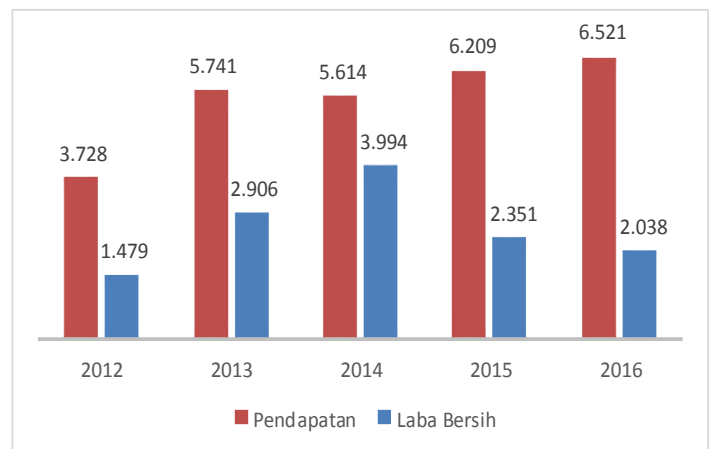
Total Aset, Liabilities dan Ekuitas Perseroan

(dalam milyar rupiah)

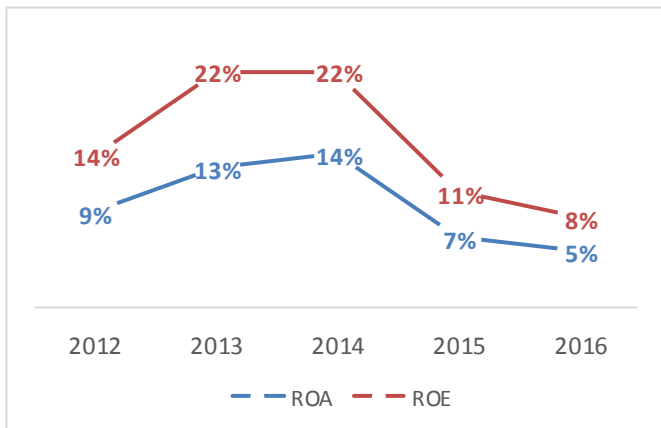


Penjualan dan Laba Bersih

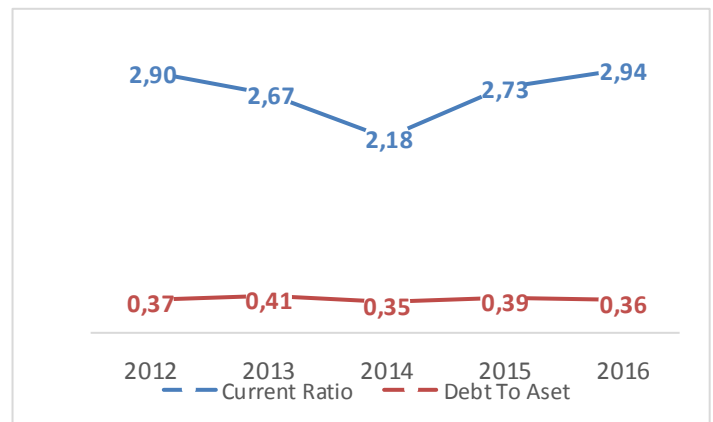
(dalam milyar rupiah)



Rasio Profitabilitas

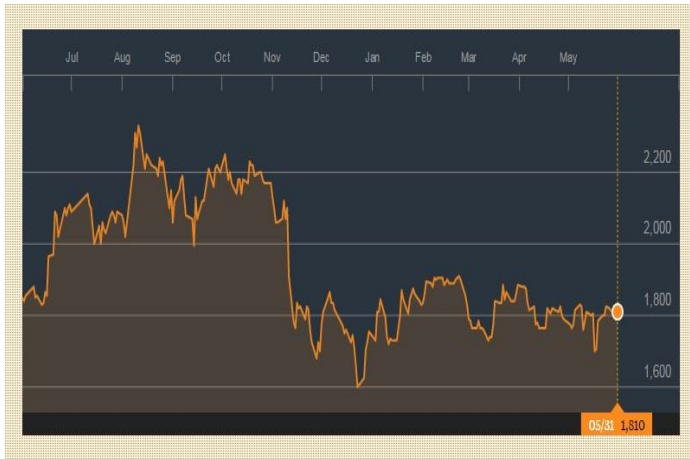


Rasio Likuiditas dan Solvabilitas Perseroan

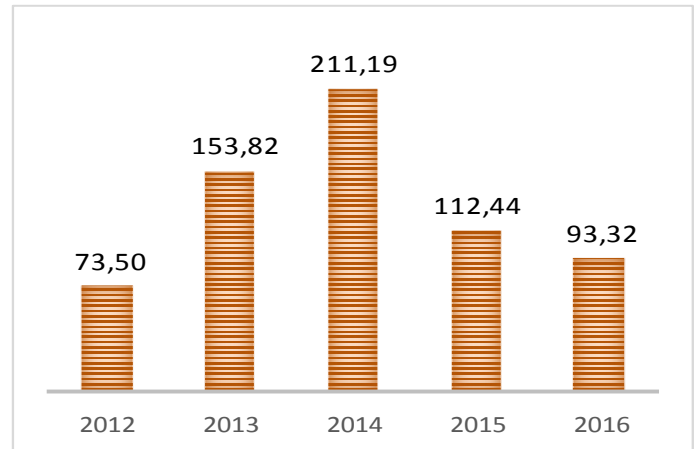


Pergerakan Harga Saham

1 Juni 2016 s.d 31 Mei 2017



Earning Per Share Tahun 2012-2016



Pemegang Saham Per 31 Desember 2016

| Pemegang Saham | Presentase |
|--------------------------------------|------------|
| PT Paraga Artamida | 26,57% |
| PT Ekacentra Usahamaju | 26,47% |
| PT Serasi Niaga Sakti | 3,11% |
| PT Metropolitan Trancities Indonesia | 2,61% |
| Masyarakat | 35,43% |
| Perusahaan lainnya | 5,81% |

Kantor Akuntan Publik (KAP) dan Opini Laporan Keuangan

| Tahun | 2016 | 2015 | 2014 | 2013 | 2012 |
|------------|-----------------------|----------------------------------|----------------------------------|----------------------------------|----------------------------------|
| KAP | Mirawati Sensi Indris | Mulyamin Sensi Suryanto & Lianny | Mulyamin Sensi Suryanto & Lianny | Mulyamin Sensi Suryanto & Lianny | Mulyamin Sensi Suryanto & Lianny |
| Partner | Leo Sutanto | Gabriella Mulyamin Kurniawan | Gabriella Mulyamin Kurniawan | Gabriella Mulyamin Kurniawan | Eddy Setiawan |
| Opini | WTP | WTP | WTP | WTP | WTP |
| Penjelasan | - | - | - | - | - |

Susunan Pengurus dan Pengawas per 30 Juni 2017

Susunan Komisaris

| | |
|----------------------|----------------------------|
| Komisaris Utama | : Muktar Widjaja |
| Komisaris | : Teky Mailoa |
| Komisaris Independen | : Teddy Pawitra |
| Komisaris Independen | : Susiyati Bambang Hirawan |

Susunan Direksi

| | |
|----------------------|------------------------|
| Direktur Utama | : FX Ridwan Darmali |
| Wakil Direktur Utama | : Michael J.P. Widjaja |
| Direktur | : Petrus Kusuma |
| Direktur | : Syukur Lawigena |
| Direktur | : Hermawan Wijaya |
| Direktur | : Lie Jani Harjanto |
| Direktur | : Liauw Herry Hendarta |
| Direktur Independen | : Monik Wiliam |

Penawaran Umum Perdana Saham (IPO), Penawaran Umum Terbatas (PUT), Waran, MESOP dan ESOP

| Tahun | IPO/PUT | Jumlah Saham | Nominal | Harga Penawaran | Nilai Penawaran |
|-------|------------------------------|---------------|---------|-----------------|-------------------|
| 2008 | IPO | 1,093,562,000 | 100 | 550 | 601,459,100,000 |
| 2010 | Penambahan Modal tanpa HMETD | 6,561,373,722 | 100 | 760 | 4,986,644,028,720 |
| 2014 | Penambahan Modal tanpa HMETD | 874,849,800 | 100 | 1820 | 1,592,226,636,000 |
| 2015 | Penambahan Modal tanpa HMETD | 874.849.800 | 100 | 1.890 | 1.653.466.122.000 |

Obligasi dan Sukuk Outstanding

| Nama Obligasi | Tahun | Jangka waktu | Nilai | Jatuh Tempo | Bunga | Rating |
|-------------------------|-------|--------------|-------------------|-------------|--------|--------|
| Obligasi BSD II | 2012 | 7 Tahun | 1,750,000,000,000 | 2019 | 8-9,5% | idAA- |
| Obligasi BSD I | 2013 | 5 Tahun | 1,000,000,000,000 | 2018 | 8.38% | idAA- |
| Obligasi BSD III Seri A | 2016 | 5 Tahun | 625.000.000.000 | 2021 | 9,00% | idAA- |
| Obligasi BSD III Seri B | 2016 | 7 Tahun | 25.000.000.000 | 2023 | 9,25% | idAA- |

Aksi Korporasi yang Membutuhkan RUPS (1 Junii 2016— 31 Mei 2017)

| Tahun | Jenis Transaksi | Nilai Transaksi | Tanggal RUPS | Keterangan |
|-------|-----------------|-----------------|--------------|------------|
| - | - | - | - | - |

Sejarah Pembagian Dividen

| Tahun | Dividen per Saham | Total Saham | Jumlah Dividen (jutaan Rp) | Rasio Pembayaran Dividen |
|-------|-------------------|----------------|----------------------------|--------------------------|
| 2016 | 5 | 15.165.357.273 | 96.233.480.960 | |
| 2015 | 15 | 18,371,846,392 | 275,577,695,880 | 7.10% |
| 2013 | 15 | 17,496,996,592 | 262,454,948,880 | 20.41% |
| 2012 | 10 | 17,496,996,592 | 174,969,965,920 | 20.81% |

Data Entitas Anak Langsung Per 31 Desember 2016

| Nama Entitas Anak Langsung | Presentase Kepemilikan |
|--------------------------------|------------------------|
| Global Prime Capital Pte. Ltd. | 100% |
| PT Wahana Swasa Utama | 99,99% |
| PT Bumi Tirta Mas | 99,99% |
| PT Satwika Cipta Lestari | 99,99% |
| PT Laksya Prima Lestari | 99,99% |
| PT Bumi Indah Asri | 99,99% |
| PT Duta Cakra Pesona | 99,99% |
| PT Duta Mitra Mas | 99,99% |
| PT Bumi Wisesa Jaya | 99,99% |
| PT Duta Pertiwi Tbk | 88,56% |

*10 terbesar berdasarkan kepemilikan

PT Ciputra Development Tbk (CTRA)

Kantor Pusat:

Ciputra World 1, DBS Bank Tower Lantai 39
 Jl. Prof. Dr. Satrio Kav 3 - 5
 Jakarta 12940
 Telp: (021) 29885858, 29886868
 Faks: (021) 2988989
 Email: investor@ciputra.com
 Website: www.ciputradevelopment.com

Corporate Secretary :

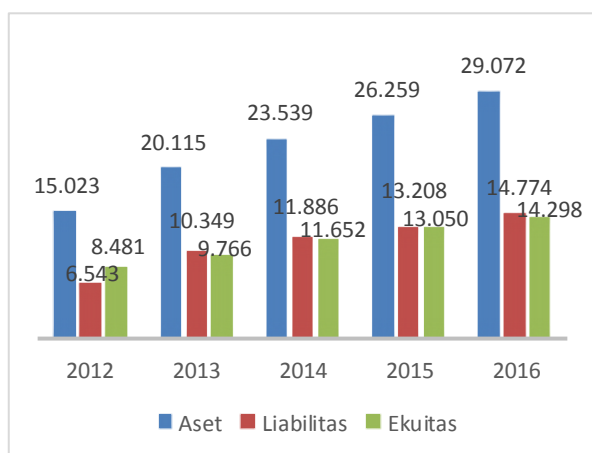
Tulus S. Brotosiswojo
 Ciputra World 1, DBS Bank Tower Lantai 39
 Jl. Prof. Dr. Satrio Kav 3 - 5
 Jakarta 12940
 Telp: (021) 5226868, 5207333
 Faks: (021) 2988989
 Email: tulus@ciputra.com

Bidang Usaha:

Ruang lingkup kegiatan Perusahaan mencakup antara lain perencanaan, pelaksanaan pembangunan dan penjualan kawasan perumahan, perkantoran, pertokoan, pusat niaga, hotel beserta fasilitas-fasilitasnya.

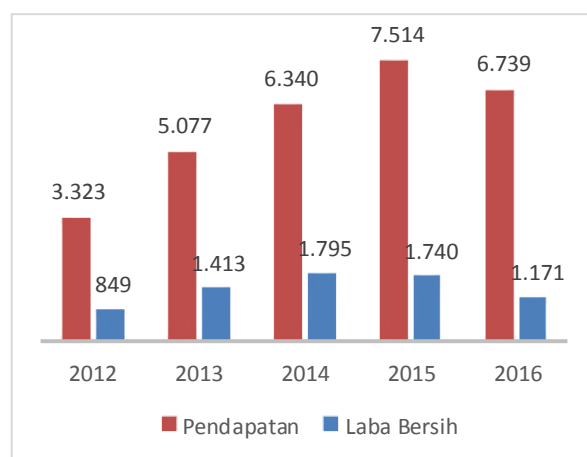
Total Aset, Liabilities dan Ekuitas Perseroan

(dalam milyar rupiah)

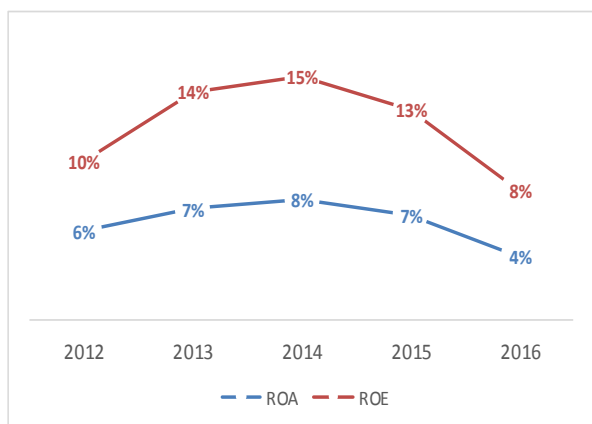


Penjualan dan Laba Bersih

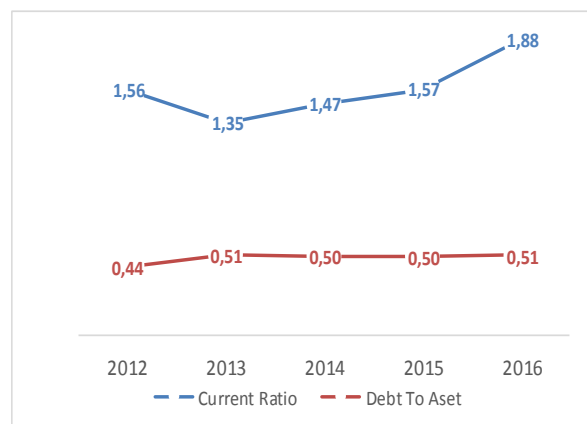
(dalam milyar rupiah)



Rasio Profitabilitas



Rasio Likuiditas dan Solvabilitas Perseroan

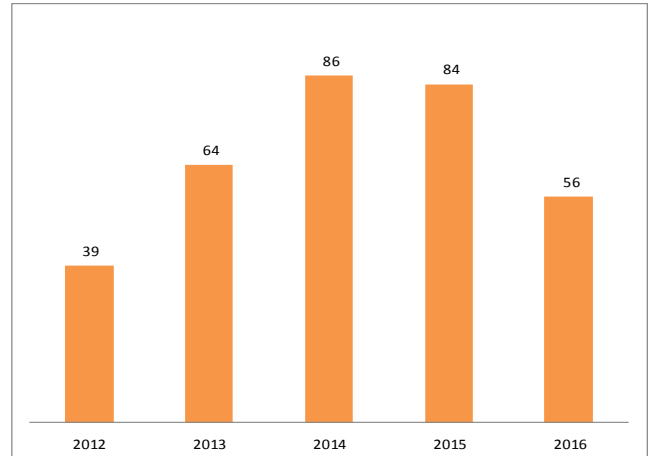


Pergerakan Harga Saham

1 Juni 2016 s.d 31 Mei 2017



Earning Per Share Tahun 2012 - 2016



Pemegang Saham Per 31 Desember 2016

| Pemegang Saham | Presentase |
|-----------------------------|------------|
| PT Sang Pelopor | 30,63% |
| Credit Suisse AG, Singapura | 9,48% |
| Fine-C Capital Group Ltd | 6,33% |
| Masyarakat | 53,56% |

Kantor Akuntan Publik (KAP) dan Opini Laporan Keuangan

| Tahun | 2016 | 2015 | 2014 | 2013 | 2012 |
|------------|---|------------------------------|------------------------------|------------------------------|------------------------------|
| KAP | Purwantono, Sungkoro & Surja | Purwantono, Sungkoro & Surja | Purwantono, Suherman & Surja | Purwantono, Suherman & Surja | Purwantono, Suherman & Surja |
| Partner | Tjoa Tjek Nien | Tjoa Tjek Nien | Benyanto Suherman | Ratnawati Setiadi | Ratnawati Setiadi |
| Opini | WTP + P | WTP | WTP | WTP | WTP |
| Penjelasan | Merger PT Ciputra Surya Tbk dan PT Ciputra Property Tbk | - | - | - | - |

Susunan Pengurus dan Pengawas Per 30 Juni 2017

Susunan Komisaris

| | |
|----------------------|-----------------------------|
| Komisaris Utama | : Ciputra |
| Komisaris | : Dian Sumeler |
| Komisaris | : Rina Ciputra Sastrawinata |
| Komisaris | : Junita Ciputra |
| Komisaris | : Sandra Hendharto |
| Komisaris Independen | : Kodradi |
| Komisaris Independen | : Henk Wagitan |
| Komisaris Independen | : Thomas Bambang |

Susunan Direksi

| | |
|---------------------|----------------------------|
| Direktur Utama | : Candra Ciputra |
| Direktur | : Cakra Ciputra |
| Direktur | : Budiarsa Sastrawinata |
| Direktur | : Harun Hajadi |
| Direktur | : Agussurja Widjaja |
| Direktur | : Marius I.M.H. Lukmantara |
| Direktur | : Nanik J. Santoso |
| Direktur | : Sutoto Yakobus |
| Direktur | : Artadinata Djangkar |
| Direktur | : Bing Sugiarto Chandra |
| Direktur | : Tanan Herwandi Antonius |
| Direktur Independen | : Tulus Santoso |

Penawaran Umum Perdana Saham (IPO), Penawaran Umum Terbatas (PUT), Waran, MSOP dan ESOP

| Tahun | IPO/PUT | Jumlah Saham | Nominal | Harga Penawaran | Nilai Penawaran |
|-----------|----------------|---------------|---------|-----------------|---------------------|
| 1994 | IPO | 50.000.000 | Rp1.000 | Rp5.200 | Rp260.000.000.000 |
| 1996 | PUT I | 250.000.000 | Rp500 | Rp1.400 | Rp350.000.000.000 |
| 2006 | PUT II | 2.449.860.570 | Rp500 | Rp500 | Rp1.224.930.285.000 |
| 2006 | PU Tanpa HMETD | 2.307.276.912 | Rp500 | Rp500 | Rp1.153.638.456.000 |
| 2006—2009 | Waran | 1.213.270.515 | Rp500 | Rp500 | Rp606.635.257.500 |

Obligasi dan Sukuk Outstanding

| Nama Obligasi | Tahun | Jangka waktu | Nilai | Jatuh Tempo | Bunga | Rating |
|---------------|-------|--------------|-------|-------------|-------|--------|
| - | - | - | - | - | - | - |

Aksi Korporasi yang Membutuhkan RUPS (1 Juni 2016— 31 Mei 2017)

| Tahun | Jenis Transaksi | Nilai Transaksi | Tanggal RUPS | Keterangan |
|-------|--|-----------------|--------------|------------|
| 2016 | Merger dengan PT Ciputra Surya Tbk dan PT Ciputra Property Tbk | - | 23 Des 2016 | - |

Sejarah Pembagian Dividen 5 Tahun Terakhir

| Tahun | Dividen per Saham | Total Saham | Jumlah Dividen (jutaan Rp) | Rasio Pembayaran Dividen |
|-------|-------------------|----------------|-------------------------------|--------------------------|
| 2016 | 6 | 15.425.291.220 | 91.984 | 9,60% |
| 2015 | 8 | 15.165.815.995 | 121.327 | 9,20% |
| 2014 | 19 | 15.165.815.995 | 288.150 | 29,69% |
| 2013 | 12 | 15.165.815.995 | 181.990 | 32,70% |
| 2012 | 7 | 15.165.815.995 | 106.161 | 30,80% |

Data Entitas Anak Langsung per 31 Desember 2016*

| Nama Entitas Anak Langsung | Presentase Kepemilikan |
|----------------------------|------------------------|
| PT Ciputra Residence | 99,99% |
| PT Ciputra Graha Mitra | 99,99% |
| PT Citraland Graha Realty | 99,99% |
| PT Ciputra Indah | 99,89% |
| PT Citra Tumbuh Bahagia | 80,00% |
| PT Penta Oktoneatama | 80,00% |
| PT Ciputra Surya Tbk | 62,66% |
| PT Ciputra Property Tbk | 56,30% |
| PT Ciputra Raya Sejahtera | 65,75% |

*10 terbesar berdasarkan kepemilikan

PT Ciputra Residence (CTRR)

Kantor Pusat:

Jl. CitraRaya Boulevard Desa Cikupa
Tangerang, 15710
Telp.: 021-5960888
Faks.: 021-5961060
e-mail: investor@ciputraresidence.com
Website: www.ciputraresidence.com

Corporate Secretary :

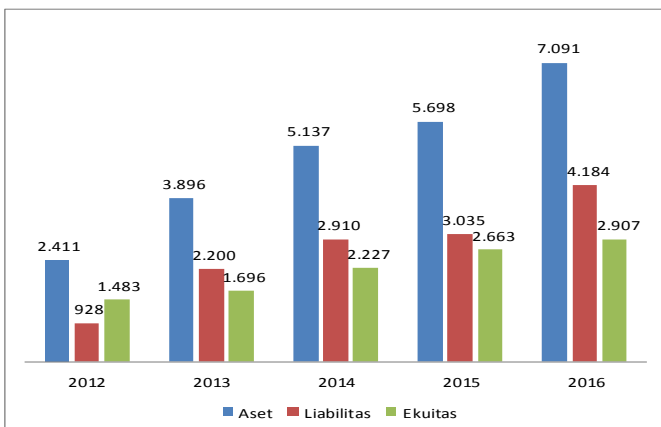
Veni Desianti Hoo
Jl. CitraRaya Boulevard Desa Cikupa
Tangerang, 15710
Telp.: 021-5960888
Faks.: 021-5961060
e-mail: investor@ciputraresidence.com

Bidang Usaha:

Ruang lingkup kegiatan Perusahaan adalah perencanaan, pelaksanaan pembangunan dan penjualan kawasan perumahan (real estat), perkantoran pertokoan, pusat niaga beserta fasilitas sarana dan prasarananya.

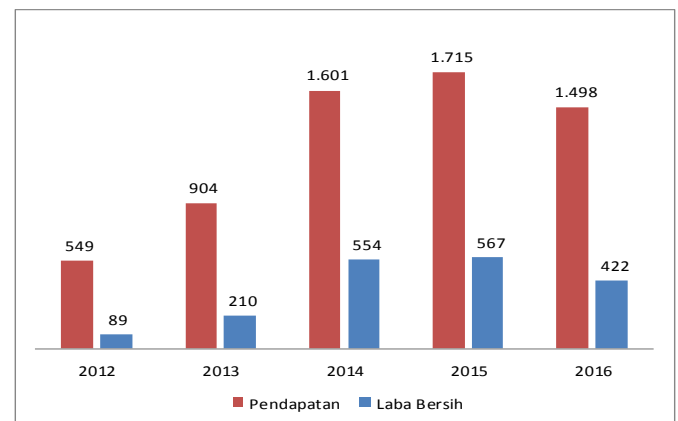
Total Aset, Liabilities dan Ekuitas Perseroan

(dalam milyar rupiah)

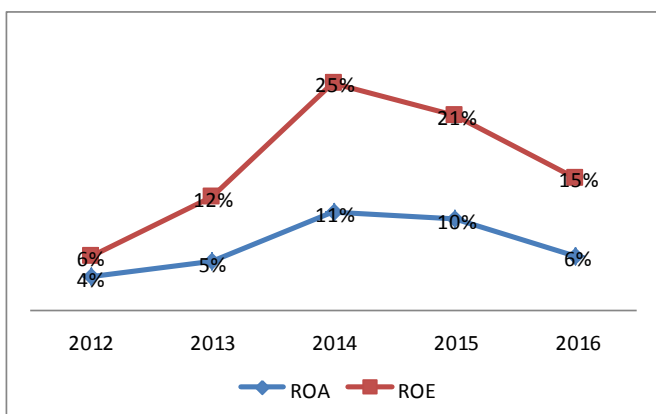


Penjualan dan Laba Bersih

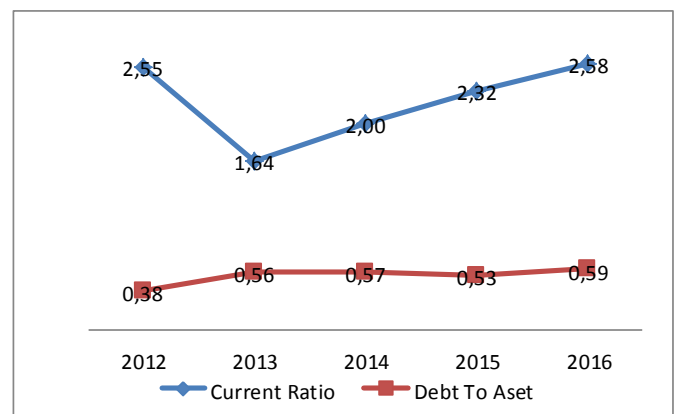
(dalam milyar rupiah)



Rasio Profitabilitas



Rasio Likuiditas dan Solvabilitas Perseroan



Pemegang Saham Per 31 Desember 2016

| Pemegang Saham | Presentase |
|----------------------------|------------|
| PT Ciputra Development Tbk | 99,9999% |
| PT Sang Pelopor | 0,0001% |

Kantor Akuntan Publik (KAP) dan Opini Laporan Keuangan

| Tahun | 2016 | 2015 | 2014 | 2013 | 2012 |
|------------|-------------------------------|-------------------------------|---------------------------------|---------------------------------|------|
| KAP | Purwanto, Sungkoro & Surja | Purwanto, Sungkoro & Surja | Purwanto, Suher- man & Surja | Purwanto, Suher- man & Surja | |
| Partner | Tjoa Tjek Nien | Tjoa Tjek Nien | Benyanto Suherman | Benyanto Suherman | |
| Opini | WTP | WTP | WTP | WTP | |
| Penjelasan | | | | | |

Susunan Pengurus dan Pengawas Per 30 Juni 2017

Susunan Komisaris

| | | |
|----------------------|---|------------------|
| Komisaris Utama | : | Candra Ciputra |
| Komisaris | : | Sandra Hendharto |
| Komisaris Independen | : | Lanny Bambang |

Susunan Direksi

| | | |
|---------------------|---|-----------------------|
| Direktur Utama | : | Budiarsa Sastrawinata |
| Direktur | : | Junita Ciputra |
| Direktur | : | Cakra Ciputra |
| Direktur | : | Agussurja Widjaja |
| Direktur | : | M.I Meiko Handoyo |
| Direktur Independen | : | Mary Octo Sihombing |

Penawaran Umum Perdana Saham (IPO), Penawaran Umum Terbatas (PUT), Waran, MESOP dan ESOP

| Tahun | IPO/PUT | Jumlah Saham | Nominal | Harga Penawaran | Nilai Penawaran |
|-------|---------|--------------|---------|-----------------|-----------------|
| - | - | - | - | - | - |

Obligasi dan Sukuk Outstanding

| Nama Obligasi | Tahun | Jangka waktu | Nilai | Jatuh Tempo | Bunga | Rating |
|------------------|-------|--------------|-----------------|-------------|--------|--------------------|
| Obligasi Tahap I | 2014 | 3 Tahun | 200.000.000.000 | 02-Apr-17 | 11,40% | A (idn) (single A) |
| Obligasi Tahap I | 2014 | 5 Tahun | 220.000.000.000 | 02-Apr-19 | 12,40% | A (idn) (single A) |
| Obligasi Tahap I | 2014 | 7 Tahun | 80.000.000.000 | 02-Apr-21 | 13,00% | A (idn) (single A) |

Aksi Korporasi yang Membutuhkan RUPS Dalam 1 Tahun Terakhir (1 Juni 2016— 31 Mei 2017)

| Tahun | Jenis Transaksi | Nilai Transaksi | Tanggal RUPS | Keterangan |
|-------|-----------------|-----------------|--------------|------------|
| - | - | - | - | - |

Sejarah Pembagian Dividen

| Tahun | Dividen per saham | Total Saham | Jumlah dividend (jutaan Rp) | Rasio Pembayaran Dividend |
|-------|-------------------|-------------|-----------------------------|---------------------------|
| 2015 | 52 | - | 72.816 | 13,10% |
| 2016 | 105 | - | 193.046 | 34,31% |

Data Entitas Anak Langsung Per 31 Desember 2016

| Nama Entitas Anak | Persentase Kepemilikan |
|-----------------------------|------------------------|
| PT Alamkarya Cipta selaras | 99,99% |
| PT Ciputra Benua Persada | 99,99% |
| PT Ciputra Rumpun Investama | 99,99% |
| PT Graha Asri Nusaraya | 99,99% |
| PT Citra Menara Raya | 99,99% |
| PT Citra Graha Pertiwi | 99,99% |
| PT Citra Cipta Graha | 99,99% |
| PT Citra Mitra Puspita | 99,99% |
| PT Citra Menara Persada | 99,99% |
| PT Citra Harapan Makmur | 99,99% |

PT Cowell Development Tbk (COWL)

Kantor Pusat:

Graha Atrium Lantai 6
 Jl. Senen Raya No. 135
 Jakarta 10410
 Telp: (021) 3867868
 Faks: (021) 3862919
 Website: www.cowelldev.com

Corporate Secretary :

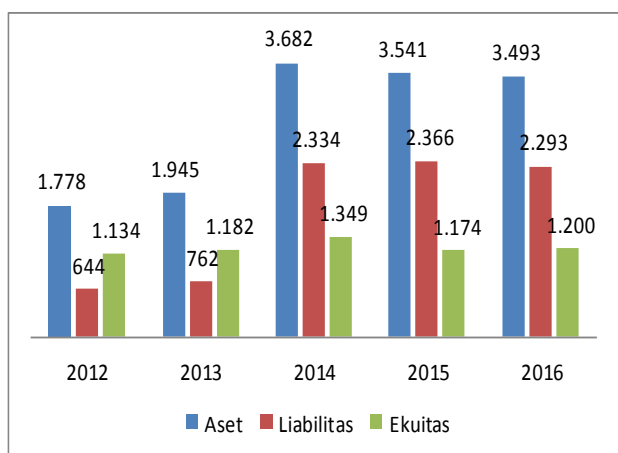
Darwin F. Manurung
 Graha Atrium Lantai 6
 Jl. Senen Raya No. 135
 Jakarta 10410
 Telp: (021) 3867868
 Faks: (021) 3862919
 Email: corsec@cowelldev.com

Bidang Usaha:

Ruang lingkup kegiatan Perusahaan adalah bidang usaha konstruksi, konsultasi manajemen dan rekayasa industri, property, real estate, investasi infrastruktur dan jasa pengadaan barang.

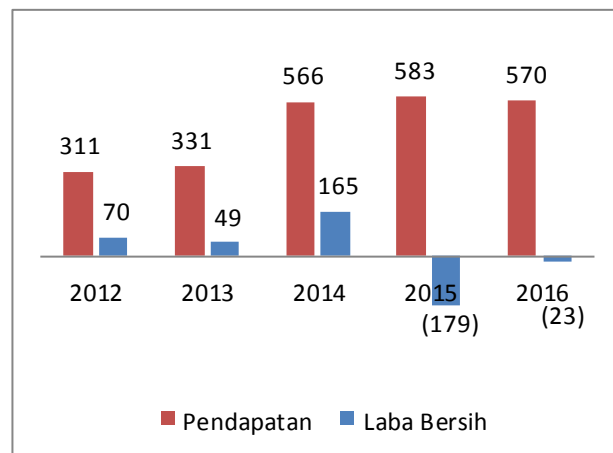
Total Aset, Liabilities dan Ekuitas Perseroan

(dalam milyar rupiah)

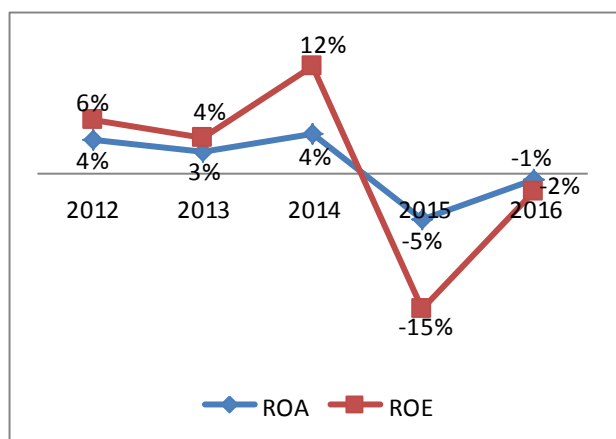


Penjualan dan Laba Bersih

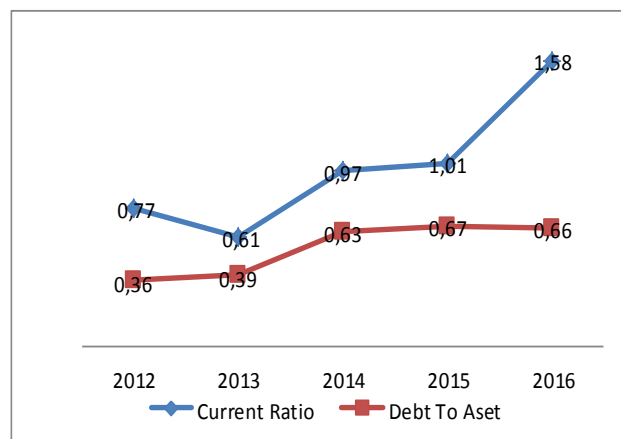
(dalam milyar rupiah)



Rasio Profitabilitas



Rasio Likuiditas dan Solvabilitas Perseroan

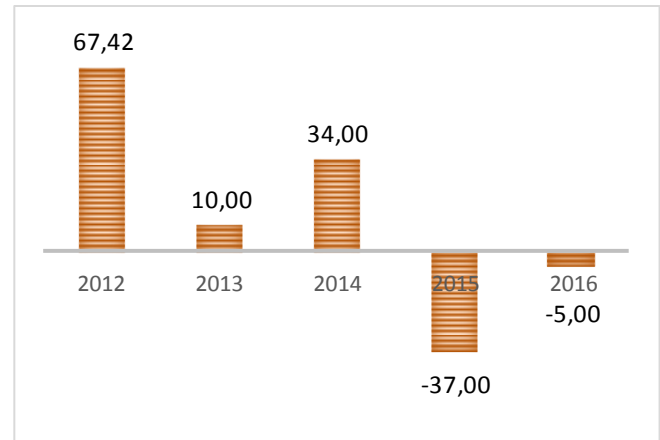


Pergerakan Harga Saham

1 Juni 2016 s.d 31 Mei 2017



Earning Per Share Tahun 2012—2016



Pemegang Saham Per 31 Desember 2016

| Pemegang Saham | Presentase |
|-----------------------|------------|
| PT Gama Nusapala | 72,80% |
| Feral Investment Inc. | 14,51% |
| Earvin Limited | 8,12% |
| Masyarakat | 4,57% |

Kantor Akuntan Publik (KAP) dan Opini Laporan Keuangan

| Tahun | 2016 | 2015 | 2014 | 2013 | 2012 |
|------------|----------------------------------|----------------------------------|-------------------------------------|-----------------------------|-------------------------------------|
| KAP | Teramihardja, Pradhono & Chandra | Teramihardja, Pradhono & Chandra | Kosasih, Nurdiyaman, Tjahjo & Rekan | Hadori Sugiarto Adi & Rekan | Kosasih, Nurdiyaman, Tjahjo & Rekan |
| Partner | Fitradewata Teramihardja | Fitradewata Teramihardja | Emanuel H. Pranadjaja | Wahyu Wibowo | A. Kristiyanto Wahyu |
| Opini | WTP | WTP | WTP | WTP | WTP |
| Penjelasan | - | - | - | - | - |

Susunan Pengurus dan Pengawas Per 30 Juni 2017

Susunan Komisaris

| | | |
|--------------------------|---|------------------------|
| Presiden Komisaris | : | Harijanto Thany |
| Wakil Presiden Komisaris | : | Wahyu Hartanto |
| Komisaris Independen | : | Ida Bagus Oka Nila |
| Komisaris Independen | : | Thomas Pramono Handojo |

Susunan Direksi

| | | |
|---------------------|---|--------------------|
| Presiden Direktur | : | Edhi Sutanto |
| Direktur | : | Darwin F. Manurung |
| Direktur | : | Siti Inda Suri |
| Direktur Independen | : | Ratnasari |

Penawaran Umum Perdana Saham (IPO), Penawaran Umum Terbatas (PUT), Waran, MSOP dan ESOP

| Tahun | IPO/PUT | Jumlah Saham | Nominal | Harga Penawaran | Nilai Penawaran |
|-------|---------|---------------|---------|-----------------|-------------------|
| 2007 | IPO | 250.000.000 | Rp100 | Rp130 | Rp32.500.000.000 |
| 2010 | Waran | 1.290.527.282 | Rp100 | Rp160 | Rp836.316.800 |
| 2012 | PUT I | 4.115.987.041 | Rp100 | Rp220 | Rp905.517.149.020 |

Obligasi dan Sukuk Outstanding

| Nama Obligasi | Tahun | Jangka waktu | Nilai | Jatuh Tempo | Bunga | Rating |
|---------------|-------|--------------|-------|-------------|-------|--------|
| - | - | - | - | - | - | - |

Aksi Korporasi yang Membutuhkan RUPS (1 Juni 2016— 31 Mei 2017)

| Tahun | Jenis Transaksi | Nilai Transaksi | Tanggal RUPS | Keterangan |
|-------|-----------------|-----------------|--------------|------------|
| - | - | - | - | - |

Sejarah Pembagian Dividen 5 Tahun Terakhir

| Tahun | Dividen per Saham | Total Saham | Jumlah Dividen (jutaan Rp) | Rasio Pembayaran Dividen |
|-------|-------------------|-------------|----------------------------|--------------------------|
| 2012 | Rp4,41 | 755.588.050 | 3.332 | 10% |
| 2010 | Rp2,72 | 754.375.900 | 2.052 | 15% |
| 2009 | Rp1,79 | 754.375.900 | 1.350 | 20% |

Data Entitas Anak Langsung per 31 Desember 2016

| Nama Entitas Anak Langsung | Presentase Kepemilikan |
|----------------------------------|------------------------|
| PT Sandi Mitra Selaras | 99,99% |
| PT Satria Pusaka Permata Perkasa | 99,99% |
| PT Nusantara Prospekindo Sukses | 99,99% |
| PT Plaza Adika Lestari | 99,98% |



SUDIRMAN CENTRAL BUSINESS DISTRICT



PT Danayasa Arthatama Tbk (SCBD)

Kantor Pusat:

Gedung Artha Graha Lantai 12
Jl. Jend. Sudirman Kav 52 - 53
Jakarta 12190
Telp: (021) 5152390
Faks: (021) 5152391
Website: www.scbd.com

Corporate Secretary :

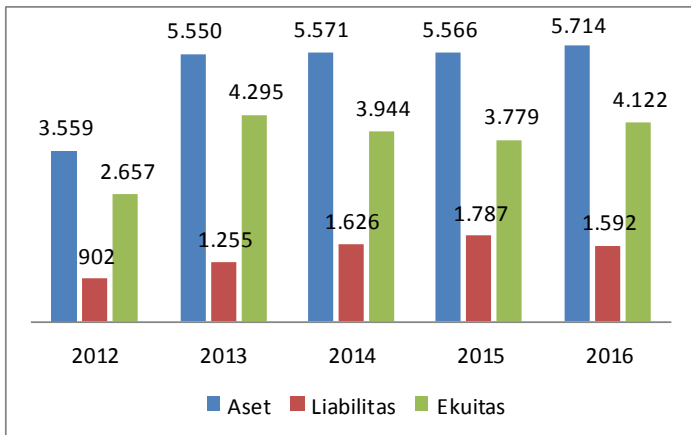
Tony Soesanto
Gedung Artha Graha Lantai 12
Jl. Jend. Sudirman Kav 52 - 53
Jakarta 12190
Telp: (021) 5152390
Faks: (021) 5152391
Email: tony.soesanto@scbd.com

Bidang Usaha:

Ruang lingkup kegiatan Perusahaan adalah bidang real estate. Saat ini Perseroan sedang mengembangkan area sekitar 45 ha yang terletak di Jalan Jendral Sudirman yang terkenal dengan nama Kawasan Niaga Terpadu Sudirman.

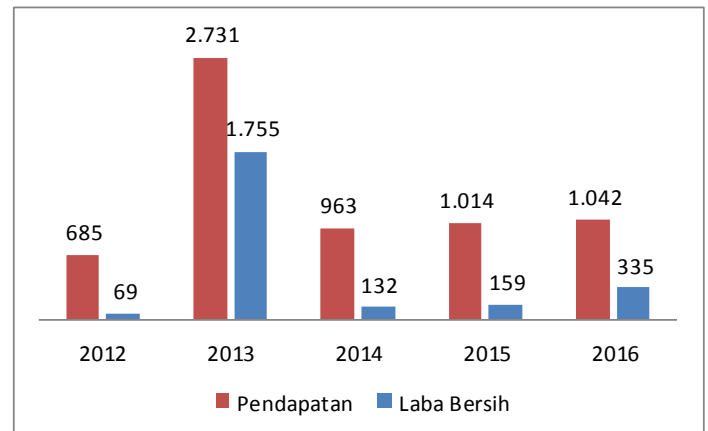
Total Aset, Liabilities dan Ekuitas Perseroan

(dalam milyar rupiah)

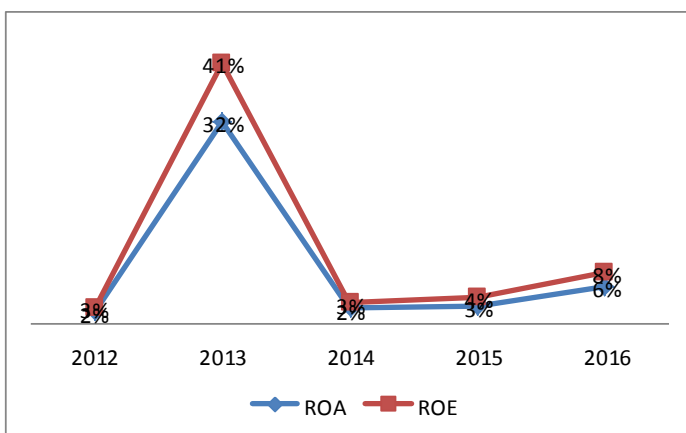


Penjualan dan Laba Bersih

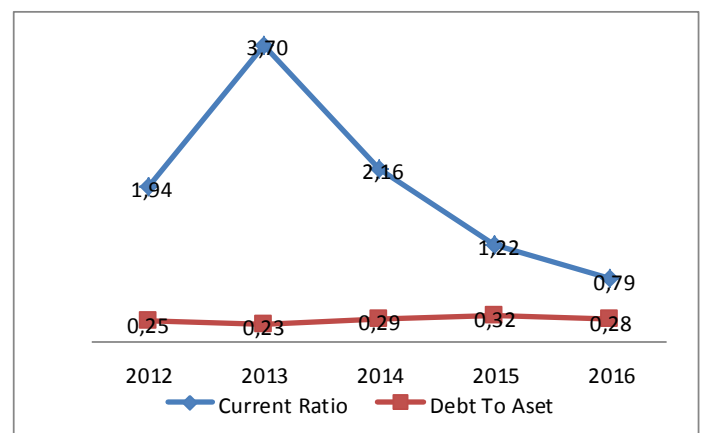
(dalam milyar rupiah)



Rasio Profitabilitas



Rasio Likuiditas dan Solvabilitas Perseroan

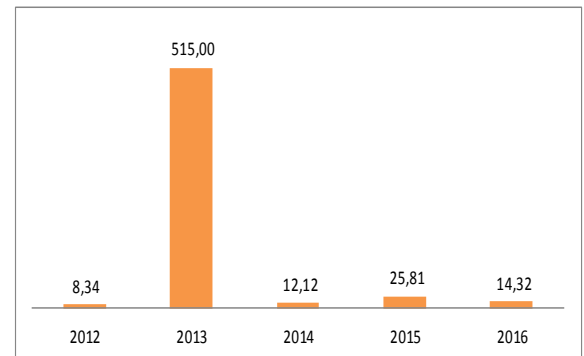


Pergerakan Harga Saham

1 Juni 2016 s.d 31 Mei 2017



Earning Per Share Tahun 2012-2016



Pemegang Saham Per 31 Desember 2016

| Pemegang Saham | Presentase |
|---|------------|
| PT Jakarta International Hotels & Development Tbk | 82,53% |
| Tomy Winata | 0,00% |
| Masyarakat | 17,47% |
| Saham Treasuri | |

Kantor Akuntan Publik (KAP) dan Opini Laporan Keuangan

| Tahun | 2016 | 2015 | 2014 | 2013 | 2012 |
|------------|---|------------------------------------|------------------------------------|------------------------------------|------------------------------------|
| KAP | Mirawati Sensi Idris Mulyamin, Sensi, Suryanto & Lianny | Mulyamin, Sensi, Suryanto & Lianny | Mulyamin, Sensi, Suryanto & Lianny | Mulyamin, Sensi, Suryanto & Lianny | Mulyamin, Sensi, Suryanto & Lianny |
| Partner | Leo Sutanto | Eddy Setiawan | Eddy Setiawan | Lianny Leo | Eddy Setiawan |
| Opini | WTP | WTP | WTP | WTP | WTP |
| Penjelasan | - | - | - | - | - |

Susunan Pengurus dan Pengawas Per 30 Juni 2017

Susunan Komisaris

| | | |
|----------------------|---|--------------------------|
| Presiden Komisaris | : | Tomy Winata |
| Komisaris | : | Hartono Tjahjadi Adiwana |
| Komisaris | : | Arpin Wiradisastra |
| Komisaris Independen | : | Mimy C. Ratulangi |
| Komisaris Independen | : | Selfy Warauw |

Susunan Direksi

| | | |
|---------------------|---|-------------------|
| Presiden Direktur | : | Santoso Gunara |
| Direktur | : | Chandra Bahari |
| Direktur | : | Agung Rin Prabowo |
| Direktur | : | Samir |
| Direktur | : | Tony Soesanto |
| Direktur Independen | : | Herman Arman |

Penawaran Umum Perdana Saham (IPO), Penawaran Umum Terbatas (PUT), Waran, MESOP dan ESOP

| Tahun | IPO/PUT | Jumlah Saham | Nominal | Harga Penawaran | Nilai Penawaran |
|-------|---------|--------------|---------|-----------------|-----------------|
| 2002 | IPO | 100.000.000 | 500 | 500 | 50.000.000.000 |
| 2004 | PUT I | 630.360.000 | 500 | 625 | 393.975.000.000 |

Obligasi dan Sukuk Outstanding

| Nama Obligasi | Tahun | Jangka waktu | Nilai | Jatuh Tempo | Bunga | Rating |
|---------------|-------|--------------|-------|-------------|-------|--------|
| - | - | - | - | - | - | - |

Aksi Korporasi yang Membutuhkan RUPS (1 Juni 2016— 31 Mei 2017)

| Tahun | Jenis Transaksi | Nilai Transaksi | Tanggal RUPS | Keterangan |
|-------|-----------------|-----------------|--------------|------------|
| - | - | - | - | - |

Sejarah Pembagian Dividen 5 Tahun Terakhir

| Tahun | Dividen per Saham | Total Saham | Jumlah Dividen (jutaan Rp) | Rasio Pembayaran Dividen |
|-------|-------------------|-------------|----------------------------|--------------------------|
| - | - | - | - | - |

Data Entitas Anak Langsung Per 31 Desember 2016

| Nama Entitas Anak Langsung | Presentase Kepemilikan |
|----------------------------|------------------------|
| PT Adinusa Puripratama | 100 |
| PT Grahamas Adisentosa | 100 |
| PT Intigraha Arthayasa | 100 |
| PT Artha Telekomindo | 100 |
| PT Artharaya Unggul Abadi | 100 |
| PT Pandugraha Sejahtera | 100 |
| PT Nusagraha Adicitra | 100 |
| PT Citra Wiradaya | 100 |
| PT Grahaputra Sentosa | 100 |
| PT Panduaneka Abadi | 100 |



PT Duta Anggada Realty Tbk (DART)

Kantor Pusat:

Jl. Jend. Sudirman Kav. 21

Jakarta 12920

Telp: (021) 5208000

Faks. (021) 5208100

Email: aka@dutaanggada.com

Website: www.dutaanggadarealty.com

Corporate Secretary :

Aka Permata

Jl. Jend. Sudirman Kav. 21

Jakarta 12920

Telp: (021) 5208000

Faks. (021) 5208100

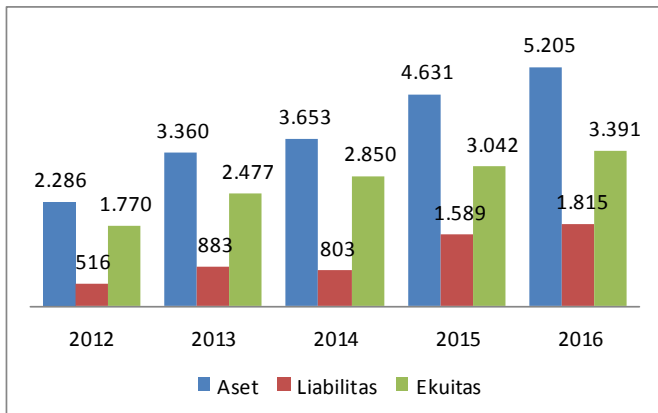
Email: aka@dutaanggada.com

Bidang Usaha:

Ruang lingkup kegiatan Perusahaan adalah budang property dan real estate.

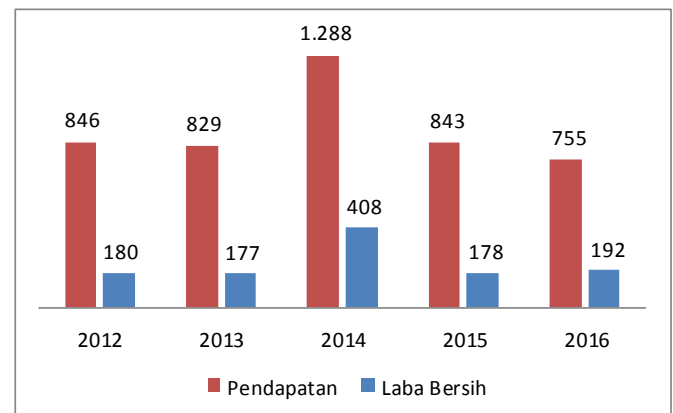
Total Aset, Liabilities dan Ekuitas Perseroan

(dalam milyar rupiah)

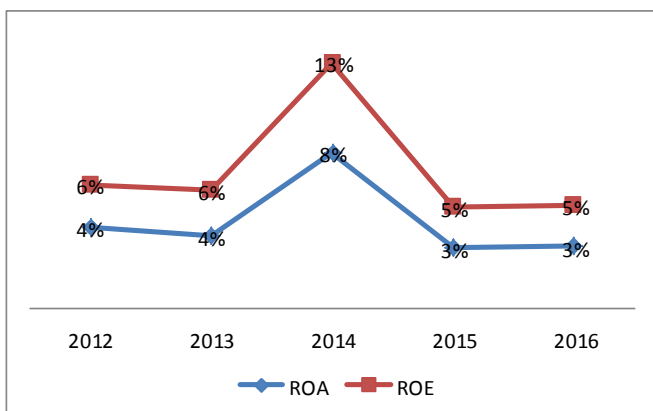


Penjualan dan Laba Bersih

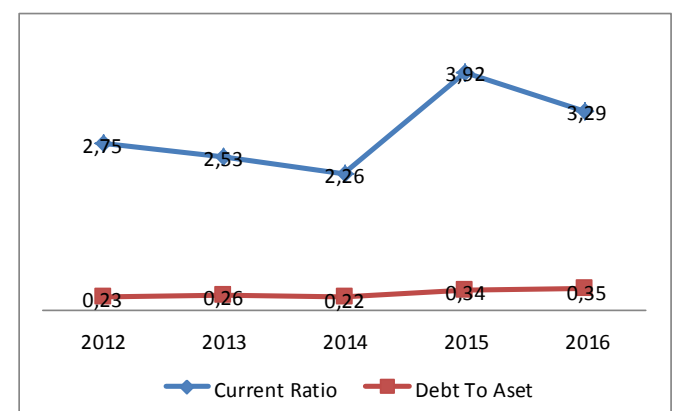
(dalam milyar rupiah)



Rasio Profitabilitas

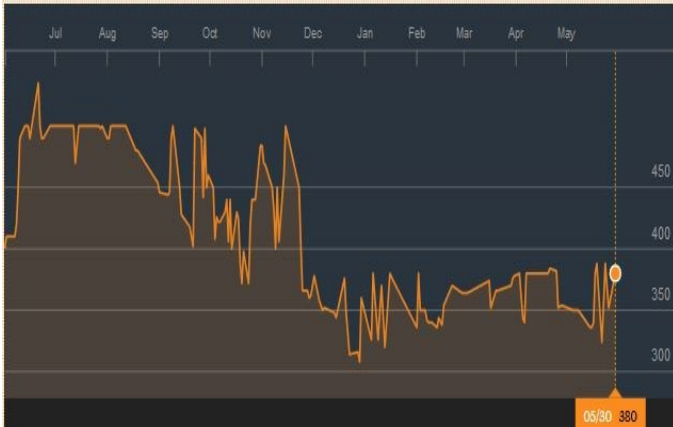


Rasio Likuiditas dan Solvabilitas Perseroan

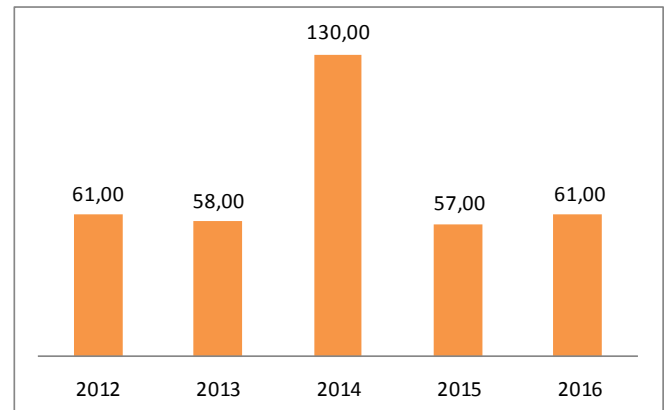


Pergerakan Harga Saham

1 Juni 2016 s.d 31 Mei 2017



Earning Per Share Tahun 2012-2016



Pemegang Saham Per 31 Desember 2016

| Pemegang Saham | Presentase |
|-------------------------------|------------|
| PT Duta Anggada | 44,94% |
| Bank of Singapore Limited | 19,72% |
| Crystal Development Pte/ Ltd. | 17,56% |
| UOB Kay Hian Finance Ltd | 8,91% |
| Masyarakat | 8,87% |

Kantor Akuntan Publik (KAP) dan Opini Laporan Keuangan

| Tahun | 2016 | 2015 | 2014 | 2013 | 2012 |
|------------|---|---|--|--|--|
| KAP | Purwantono, Sungokoro & Surja (Ernst & Young) | Purwantono, Sungokoro & Surja (Ernst & Young) | Purwantono, Suherman & Surja (Ernst & Young) | Purwantono, Suherman & Surja (Ernst & Young) | Purwantono, Suherman & Surja (Ernst & Young) |
| Partner | Sinarta | Roy Iman Wirahardja | Sinarta | Ratnawati Setiadi | Ratnawati Setiadi |
| Opini | WTP | WTP | WTP | WTP | WTP |
| Penjelasan | | | | | |

Susunan Pengurus dan Pengawas Per 30 Juni 2017

Susunan Komisaris

| | |
|----------------------|------------------------|
| Komisaris Utama | : Hartadi Angkosubroto |
| Komisaris | : Johanna Zakaria |
| Komisaris Independen | : Fred Perry Martono |

Susunan Direksi

| | |
|---------------------|--------------------------------|
| Direktur Utama | : Ventje Chandraputra Suardana |
| Direktur | : Randy Angkosubroto |
| Direktur | : Hadi Siswanto |
| Direktur Independen | : Widyanto Taufiq |

Penawaran Umum Perdana Saham (IPO), Penawaran Umum Terbatas (PUT), Waran, MESOP dan ESOP

| Tahun | IPO/PUT | Jumlah Saham | Nominal | Harga Penawaran | Nilai Penawaran |
|-------|----------|--------------|---------|-----------------|-----------------|
| 1990 | IPO | 10.000.000 | 1.000 | 7.500 | 75.000.000.000 |
| 1993 | PUT | 33.000.000 | 1.000 | 4.850 | 160.050.000.000 |
| 2005 | PMTHMETD | 880.695.481 | 500 | 500 | 440.347.740.500 |
| 2012 | PMTHMETD | 280.000.000 | 500 | 500 | 140.000.000.000 |

Obligasi dan Sukuk Outstanding

| Nama Obligasi | Tahun | Jangka waktu | Nilai | Jatuh Tempo | Bunga | Rating |
|--------------------------|-------|--------------|-------------|----------------|--------|---------|
| Obligasi Berkelanjutan I | 2013 | 5 Tahun | 250.000.000 | 8 Oktober 2018 | 12,25% | Id BBB+ |

Aksi Korporasi yang Membutuhkan RUPS Dalam 1 Tahun Terakhir (1 Juni 2016— 31 Mei 2017)

| Tahun | Jenis Transaksi | Nilai Transaksi | Tanggal RUPS | Keterangan |
|-------|-----------------|-----------------|--------------|------------|
| - | - | - | - | - |

Sejarah Pembagian Dividen

| Tahun | Dividen per Saham | Total Saham | Jumlah Dividen (jutaan Rp) | Rasio Pembayaran Dividen |
|-------|-------------------|-------------|----------------------------|--------------------------|
| 2013 | 28 | 132.000.000 | 87.958.946.936 | 48% |

Data Entitas Anak Langsung Per 31 Desember 2016

| Nama Entitas Anak | Persentase Kepemilikan |
|----------------------------------|------------------------|
| PT Duta Buana Permai Development | 99,96% |
| PT Grahabakti Abadi | 99,95% |
| PT Banten Energy International | 100,00% |
| PT Duta Hotel Manajemen | 99,98% |
| PT Premiera Anggada | 80,00% |

PT Duta Pertiwi Tbk (DUTI)

Kantor Pusat:

Sinar Mas Land Plaza Grand Boulevard
 BSD Green Office Park
 Tangerang 15345
 Telp: (021) 50368368
 Fax: (021) 5373008
 Website: www.sinarmasland.com

Corporate Secretary :

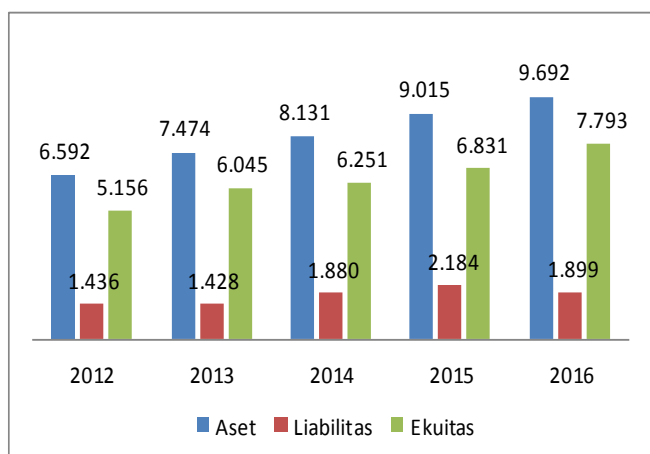
Susan
 Sinar Mas Land Plaza Grand Boulevard
 BSD Green Office Park
 Tangerang 15345
 Telp: (021) 50368368
 Fax: (021) 5373008
 Email: susan.wtj@sinarmasland.com

Bidang Usaha:

Ruang lingkup kegiatan Perusahaan adalah bidang real estate dan konstruksi dengan proyeknya antara lain pusat perbelanjaan ITC Mangga Dua, Mega ITC Cempaka Mas, ITC Roxy Mas dan Apartemen dan lainnya.

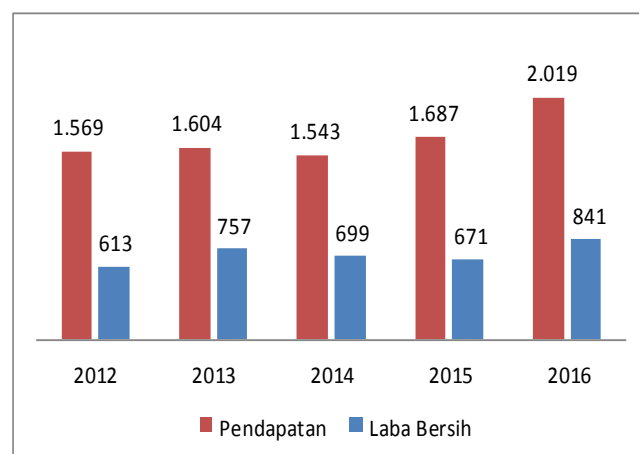
Total Aset, Liabilities dan Ekuitas Perseroan

(dalam milyar rupiah)

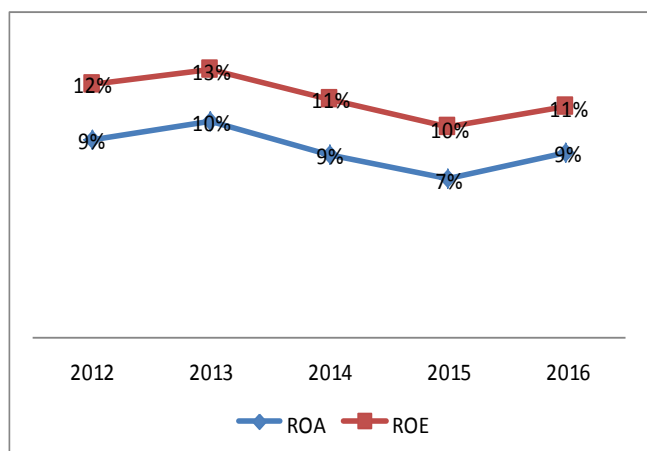


Penjualan dan Laba Bersih

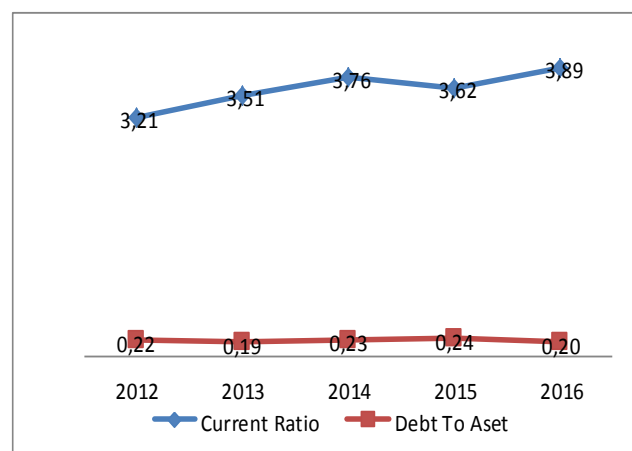
(dalam milyar rupiah)



Rasio Profitabilitas



Rasio Likuiditas dan Solvabilitas Perseroan

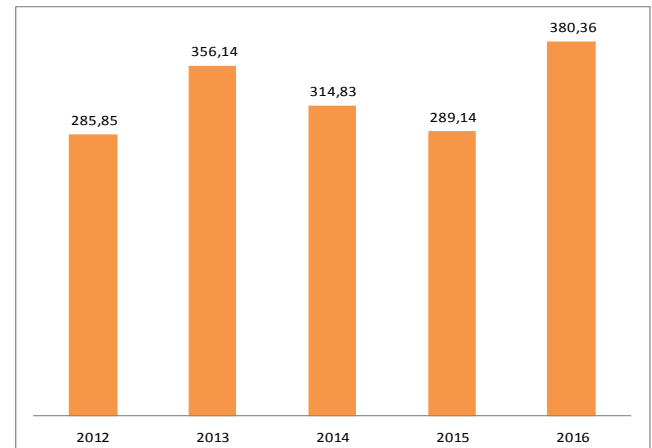


Pergerakan Harga Saham

1 Juni 2016 s.d 31 Mei 2017



Earning Per Share Tahun 2012-2016



Pemegang Saham Per 31 Desember 2016

| Pemegang Saham | | Presentase |
|---------------------------|--|------------|
| PT Bumi Serpong Damai Tbk | | 88,56% |
| Masyarakat | | 11,44% |

Kantor Akuntan Publik (KAP) dan Opini Laporan Keuangan

| Tahun | 2016 | 2015 | 2014 | 2013 | 2012 |
|------------|----------------------|-------------------------------------|-------------------------------------|-------------------------------------|-------------------------------------|
| KAP | Mirawati Sensi Idris | Mulyamin Sensi Suryanto & Lianny | Mulyamin Sensi Suryanto & Lianny | Mulyamin Sensi Suryanto & Lianny | Mulyamin Sensi Suryanto & Lianny |
| Partner | Leo Sutanto | Gabriella M. Kurniawan | Gabriella M. Kurniawan | Gabriella M. Kurniawan | Eddy Setiawan |
| Opini | WTP | WTP | WTP | WTP | WTP |
| Penjelasan | - | - | - | - | - |

Susunan Pengurus dan Pengawas per 30 Juni 2017

Susunan Komisaris

| | |
|--------------------------|----------------------------|
| Presiden Komisaris | : Muktar Widjaja |
| Wakil Presiden Komisaris | : FX Ridwan Darmali |
| Komisaris Independen | : Teddy Pawitra |
| Komisaris Independen | : Susiyati Bambang Hirawan |

Susunan Direksi

| | |
|----------------------|-------------------------|
| Presiden Direktur | : Teky Mailoa |
| Wakil Direktur Utama | : Lie Jani Harjanto |
| Direktur | : Hongky Jeffry Nantung |
| Direktur | : Stevanus H. Adjiputro |
| Direktur Independen | : Handoko Wibowo |

Penawaran Umum Perdana Saham (IPO), Penawaran Umum Terbatas (PUT), Waran, MSOP dan ESOP

| Tahun | IPO/PUT | Jumlah Saham | Nominal | Harga Penawaran | Nilai Penawaran |
|-------|---------|--------------|---------|-----------------|-------------------|
| 1994 | IPO | 25.000.000 | Rp1.000 | Rp3.150 | Rp78.750.000.000 |
| 1997 | PUT I | 693.750.000 | Rp1.000 | Rp1.000 | Rp693.750.000.000 |
| 2008 | PUT II | 462.500.000 | Rp1.000 | Rp1.059 | Rp489.787.500.000 |

Obligasi dan Sukuk Outstanding

| Nama Obligasi | Tahun | Jangka waktu | Nilai | Jatuh Tempo | Bunga | Rating |
|---------------|-------|--------------|-------|-------------|-------|--------|
| - | - | - | - | - | - | - |

Aksi Korporasi yang Membutuhkan RUPS (1 Juni 2016— 31 Mei 2017)

| Tahun | Jenis Transaksi | Nilai Transaksi | Tanggal RUPS | Keterangan |
|-------|-----------------|-----------------|--------------|------------|
| - | - | - | - | - |

Sejarah Pembagian Dividen 5 Tahun Terakhir

| Tahun | Dividen per Saham | Total Saham | Jumlah Dividen (jutaan Rp) | Rasio Pembayaran Dividen |
|-------|-------------------|-------------|----------------------------|--------------------------|
| - | - | - | - | - |

Data Entitas Anak Langsung per 31 Desember 2016

| Nama Entitas Anak Langsung | Presentase Kepemilikan |
|----------------------------|------------------------|
| PT Mekanusa Cipta | 100,00% |
| PT Misaya Properindo | 100,00% |
| PT Prima Sehati | 100,00% |
| PT Kurnia Subur Permai | 100,00% |
| PT Sinarwijaya Ekapratista | 100,00% |
| PT Perwita Margasakti | 100,00% |
| PT Sinarwisata Permai | 100,00% |
| PT Prestasi Mahkota Utama | 100,00% |
| PT Duta Semesta Mas | 100,00% |
| PT Anekagriya Buminusa | 100,00% |
| PT Saranapapan Ekasejati | 100,00% |



PT Eureka Prima Jakarta Tbk (LCGP)

Kantor Pusat:

Equity Tower 19th FL, SCBD
 Jakarta 12190
 Telp: (021) 29035117
 Faks. (021) 29035116
 e-mail: info@eurekaprima.com
 Website: www.eurekaprima.com

Corporate Secretary :

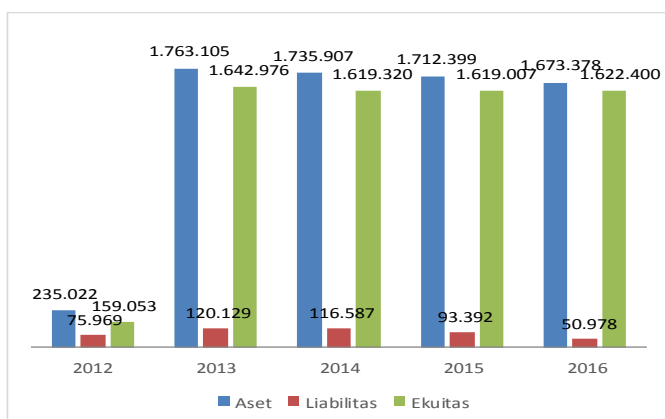
Danny Boestamy
 Equity Tower 19th FL, SCBD
 Jakarta 12190
 Telp: (021) 7940019
 e-mail: laguna_cipta@yahoo.co.id

Bidang Usaha:

Ruang lingkup kegiatan Perusahaan adalah real estate atau pembangunan.

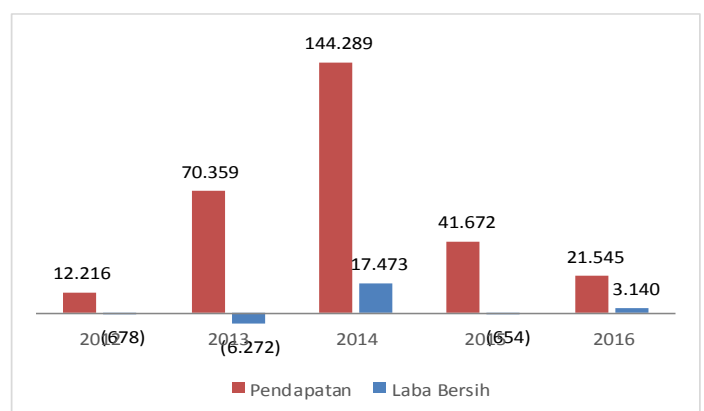
Total Aset, Liabilities dan Ekuitas Perseroan

(dalam milyar rupiah)

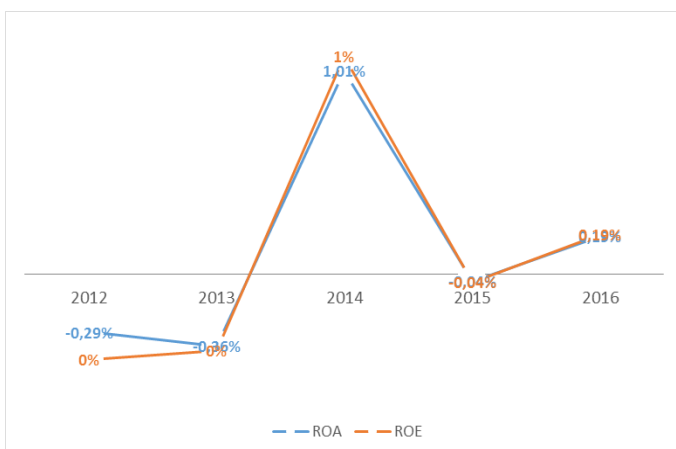


Penjualan dan Laba Bersih

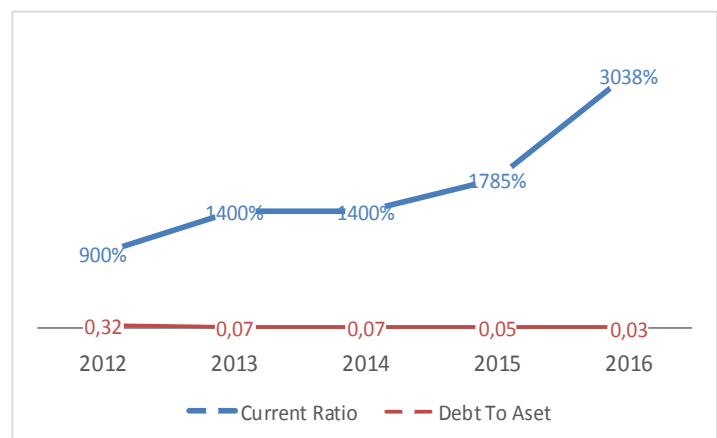
(dalam milyar rupiah)



Rasio Profitabilitas



Rasio Likuiditas dan Solvabilitas Perseroan

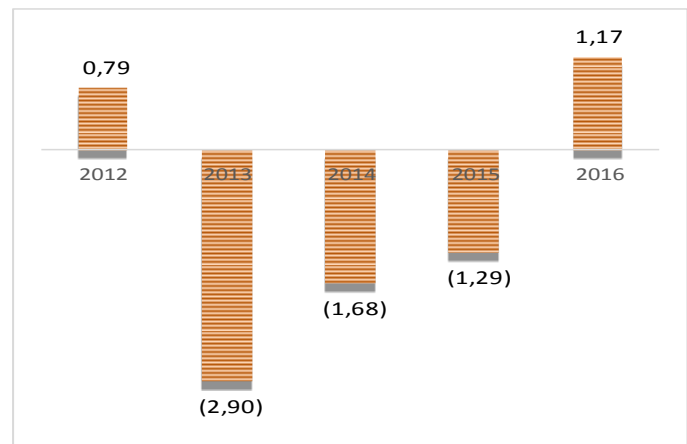


Pergerakan Harga Saham

1 Juni 2016 s.d 31 Mei 2017



Earning Per Share Tahun 2012-2016



Pemegang Saham Per 31 Desember 2016

| Pemegang Saham | Presentase |
|--------------------------------|------------|
| PT ASABRI (persero) | 19,66% |
| Yayasan Kesehatan Bank Mandiri | 7,07% |
| Sunarsi | 5,55% |
| Masyarakat | 67,72% |

Kantor Akuntan Publik (KAP) dan Opini Laporan Keuangan

| Tahun | 2016 | 2015 | 2014 | 2013 | 2012 |
|------------|----------------------------------|----------------------------------|----------------------------------|--|--|
| KAP | Budiman Wawan Pamudji & Rekan | Budiman Wawan Pamudji & Rekan | Budiman Wawan Pamudji & Rekan | Herman Dody Tanumihardja & Rekan | Budi- man,Wawan,Pa mudji & Rekan |
| Partner | Budiman Soedarno | Budiman Soedarno | Budiman Soedarno | Drs . Dody Hapsoro, CPA | Drs. Budiman Soedarno |
| Opini | WTP | WTP | WTP | WTP | WTP |
| Penjelasan | - | - | - | - | - |

Susunan Pengurus dan Pengawas Per 30 Juni 2017

Susunan Komisaris

| | |
|----------------------|---------------------|
| Komisaris Utama | : Agoestiar Zoebier |
| Komisaris | : Lukman Bustommy |
| Komisaris Independen | : Aryanto Sutadi |

Susunan Direksi

| | |
|---------------------|----------------------------------|
| Direktur Utama | : Ir. Lukman Purnomosidi, MBA |
| Direktur | : Imran Syamnir |
| Direktur Independen | : Danny Boestami |

Penawaran Umum Perdana Saham (IPO), Penawaran Umum Terbatas (PUT), Waran, MESOP dan ESOP

| Tahun | IPO/PUT | Jumlah Saham | Nominal | Harga Penawaran | Nilai Penawaran |
|-------|---------|---------------|---------|-----------------|-------------------|
| 2007 | IPO | 300.000.000 | 100 | 125 | 37.500.000.000 |
| 2008 | PUT I | 703.750.000 | 100 | 127 | 89.376.250.000 |
| 2013 | PUT II | 4.222.500.000 | 100 | 350 | 1.477.875.000.000 |

Obligasi dan Sukuk Outstanding

| Nama Obligasi | Tahun | Jangka waktu | Nilai | Jatuh Tempo | Bunga | Rating |
|---------------|-------|--------------|-------|-------------|-------|--------|
| - | - | - | - | - | - | - |

Aksi Korporasi yang Membutuhkan RUPS (1 Juni 2016— 31 Mei 2017)

| Tahun | Jenis Transaksi | Nilai Transaksi | Tanggal RUPS | Keterangan |
|-------|-----------------|-----------------|--------------|------------|
| - | - | - | - | - |

Sejarah Pembagian Dividen

| Tahun | Dividen per Saham | Total Saham | Jumlah Dividen (jutaan Rp) | Rasio Pembayaran Dividen |
|-------|-------------------|-------------|----------------------------|--------------------------|
| - | - | - | - | - |

Data Entitas Anak Langsung Per 31 Desember 2016

| Nama Entitas Anak Langsung | Presentase Kepemilikan |
|----------------------------|------------------------|
| PT Dian Sakti | 71,05% |
| PT Senopati Aryani Prima | 51% |

PT Fortune Mate Indonesia (FMII)

Kantor Pusat:

Gedung Bank Yudha Bhakti Lt. 5
Jl. Raya Darmo 54 - 56
Surabaya 60265
Telp: (031) 5612818
Faks: (031) 5620968
Email: fmii@indosat.net.id, corsec@fmiindo.com
Website: www.fmiindo.com

Corporate Secretary :

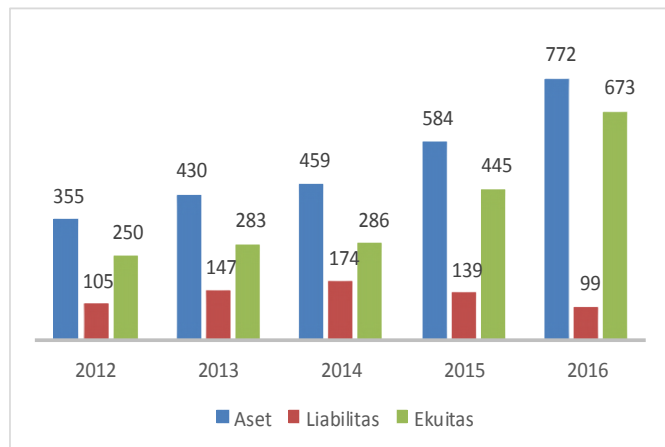
Agustinus A. Sunarto
Gedung Bank Yudha Lt. 5
Jl. Raya Darmo 54 - 56
Surabaya 60265
Telp: (031) 5612818
Faks: (031) 5620968
Email: agustinus.sunarto@fmiindo.com

Bidang Usaha:

Ruang lingkup kegiatan Perusahaan adalah bidang bidang usaha real estate dan jasa konstruksi.

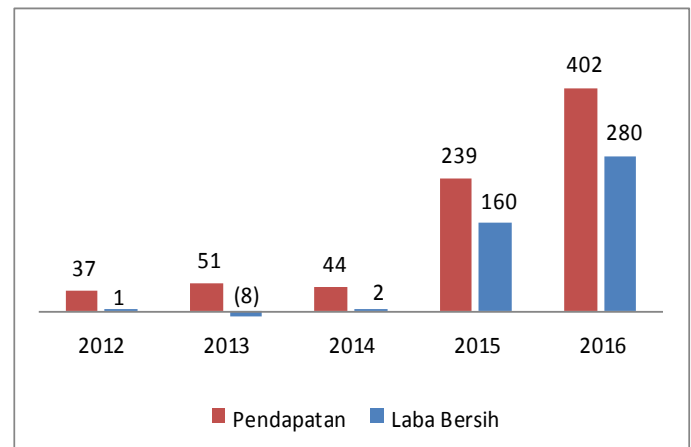
Total Aset, Liabilities dan Ekuitas Perseroan

(dalam milyar rupiah)

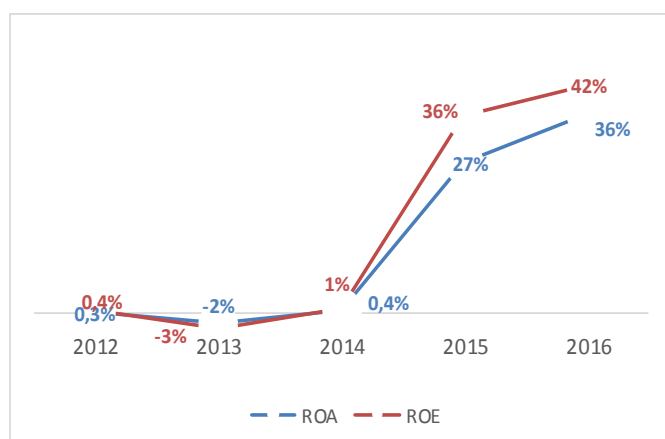


Penjualan dan Laba Bersih

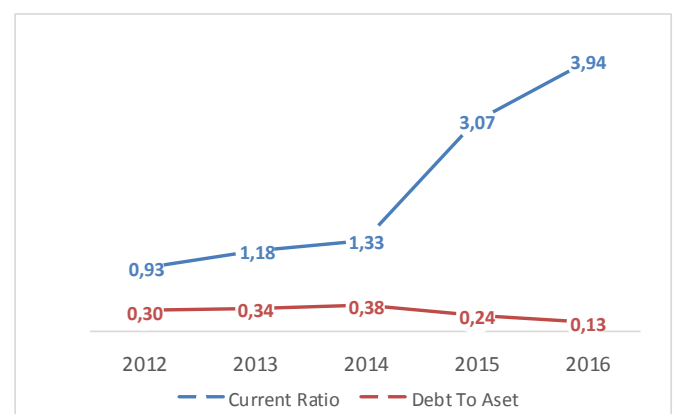
(dalam milyar rupiah)



Rasio Profitabilitas



Rasio Likuiditas dan Solvabilitas Perseroan

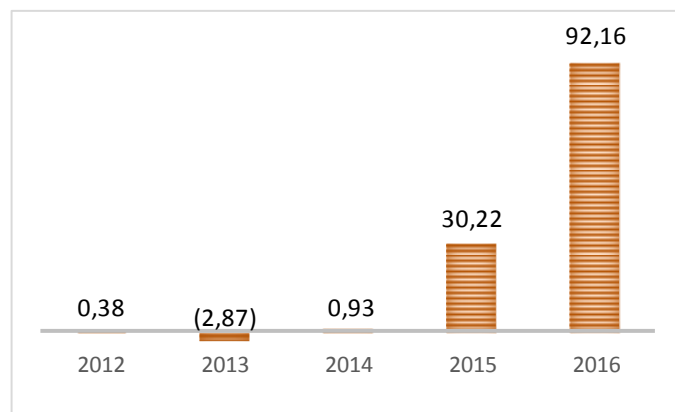


Pergerakan Harga Saham

1 Juni 2016 s.d 31 Mei 2017



Earning Per Share Tahun 2012— 2016



Pemegang Saham Per 31 Desember 2016

| Pemegang Saham | Presentase |
|------------------------------------|------------|
| PT Surya Mega Investindo | 46,67% |
| Royal investment Holdings Co. Ltd. | 28,52% |
| Masyarakat | 24,81% |

Kantor Akuntan Publik (KAP) dan Opini Laporan Keuangan

| Tahun | 2016 | 2015 | 2014 | 2013 | 2012 |
|------------|--------------------|--------------------------------------|--------------------------------------|-----------------------------|----------------------|
| KAP | Heliantono & Rekan | Supoyo, Sutjahjo, Subyantara & Rekan | Supoyo, Sutjahjo, Subyantara & Rekan | Hadori Sugiarto Adi & Rekan | Y. Dwi Sulisty Cahyo |
| Partner | Robby Setiawan | Agus Subyantara | Agus Subyantara | Wahyu Wibowo | Y. Dwi Sulisty Cahyo |
| Opini | WTP | WTP | WTP | WTP | WTP |
| Penjelasan | - | - | - | - | - |

Susunan Pengurus dan Pengawas Per 30 Juni 2017

Susunan Komisaris

| | | |
|----------------------|---|---------------|
| Presiden Komisaris | : | Teddy Gunawan |
| Komisaris | : | Harijanto |
| Komisaris Independen | : | Lisajana |

Susunan Direksi

| | | |
|----------------------|---|--------------------------|
| Presiden Direktur | : | Tjandra Mindharta Gozali |
| Wakil Direktur Utama | : | Aprianto Soesanto |
| Direktur | : | Donny Gunawan |
| Direktur Independen | : | Teguh Yenatan |

Penawaran Umum Perdana Saham (IPO), Penawaran Umum Terbatas (PUT), Waran, MSOP dan ESOP

| Tahun | IPO/PUT | Jumlah Saham | Nominal | Harga Penawaran | Nilai Penawaran |
|-------|---------|--------------|---------|-----------------|------------------|
| 2000 | IPO | 66.000.000 | Rp500 | Rp500 | Rp33.000.000.000 |

Obligasi dan Sukuk Outstanding

| Nama Obligasi | Tahun | Jangka waktu | Nilai | Jatuh Tempo | Bunga | Rating |
|---------------|-------|--------------|-------|-------------|-------|--------|
| - | - | - | - | - | - | - |

Aksi Korporasi yang Membutuhkan RUPS (1 Juni 2016— 31 Mei 2017)

| Tahun | Jenis Transaksi | Nilai Transaksi | Tanggal RUPS | Keterangan |
|-------|--------------------|-----------------|--------------|------------|
| 2016 | Transaksi Material | Rp263.995 juta | 23 Juni 2016 | - |

Sejarah Pembagian Dividen 5 Tahun Terakhir

| Tahun | Dividen per Saham | Total Saham | Jumlah Dividen (jutaan Rp) | Rasio Pembayaran Dividen |
|-------|-------------------|-------------|----------------------------|--------------------------|
| - | - | - | - | - |

Data Entitas Anak Langsung per 31 Desember 2016

| Nama Entitas Anak Langsung | Presentase Kepemilikan |
|----------------------------|------------------------|
| PT Multi Bangun Sarana | 99,67% |
| PT Masterin Property | 51,00% |

PT Forza Land Indonesia Tbk (FORZ)

Kantor Pusat:

Wisma 77 Tower 1, Lantai 8
 Jl. Letnan Jenderal S. Parman, Kav. 77
 Jakarta Barat 11410
 Telp. 021-5366-9777
 Fax. 021-5366 1752
 Website. www.forzaland.com

Corporate Secretary :

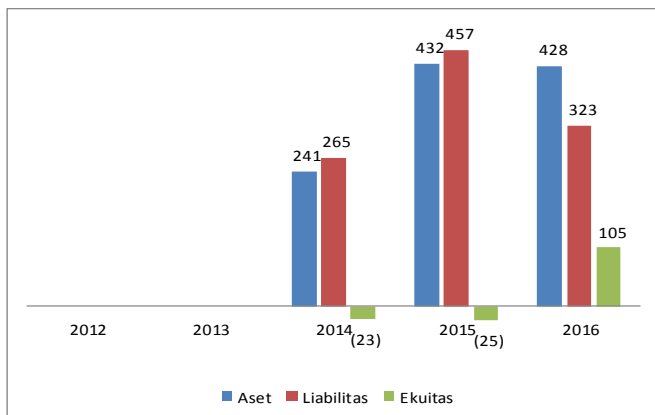
Jeanny Novelmilya Tjahja
 Wisma 77 Tower 1, Lantai 8
 Jl. Letnan Jenderal S. Parman, Kav. 77
 Jakarta Barat 11410
 Telp. 021-5366-9777
 Email . corporate@forzaland.com

Bidang Usaha:

Pembangunan dan pengelolaan tdan perdagangan real estat/property.

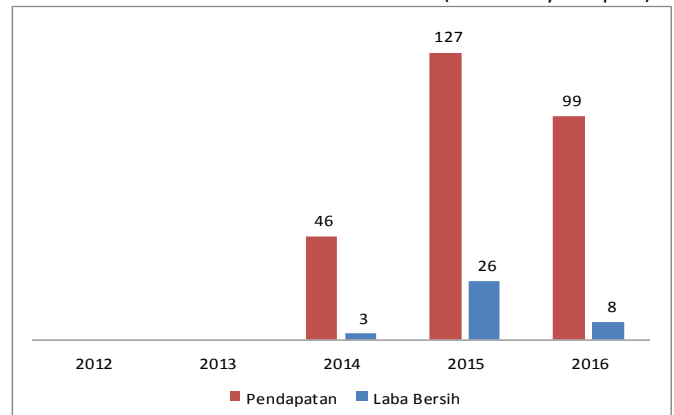
Total Aset, Liabilities dan Ekuitas Perseroan

(dalam milyar rupiah)

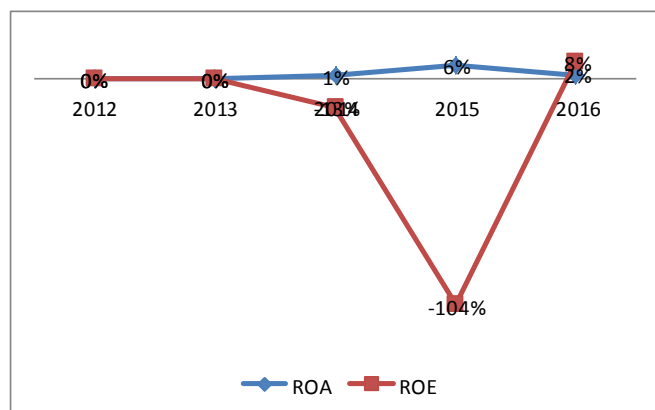


Penjualan dan Laba Bersih

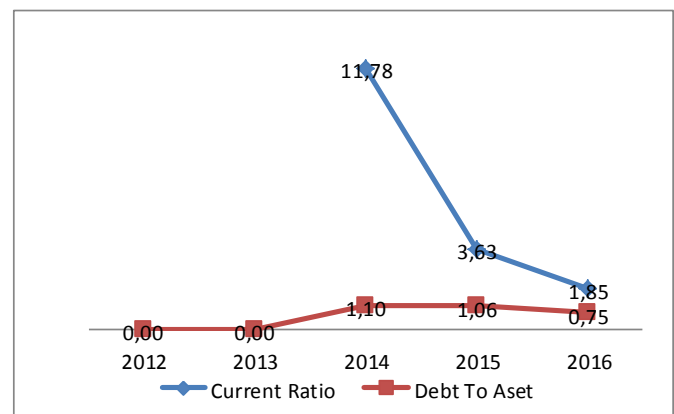
(dalam milyar rupiah)



Rasio Profitabilitas

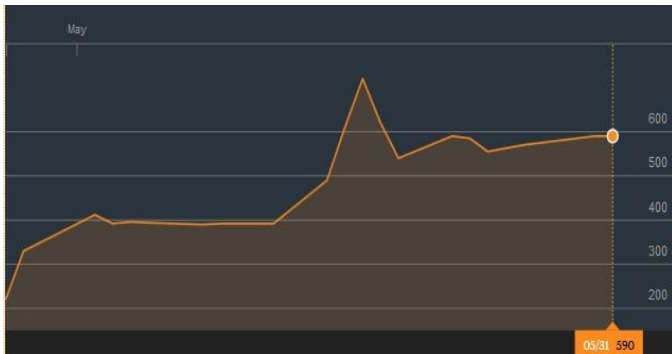


Rasio Likuiditas dan Solvabilitas Perseroan

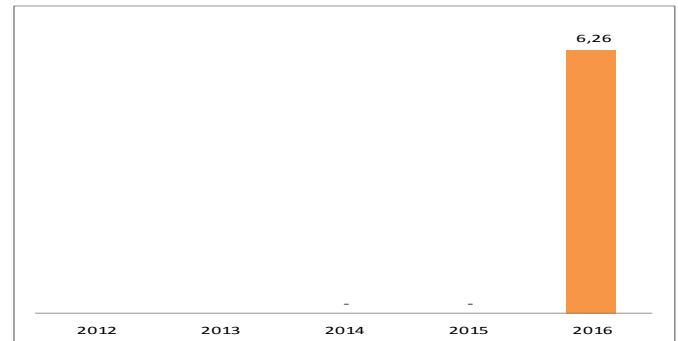


Pergerakan Harga Saham

Efektif s.d 31 Mei 2017



Earning Per Share Tahun 2012-2016



Pemegang Saham Per 31 Desember 2016

| Pemegang Saham | | Presentase |
|------------------------|--|------------|
| PT Forza Indonesia | | 85,00% |
| Freddy Setiawan | | 10,00% |
| PT Surya Fajar Capital | | 5,00% |

Kantor Akuntan Publik (KAP) dan Opini Laporan Keuangan

| Tahun | 2016 | 2015 | 2014 | 2013 | 2012 |
|------------|----------------------------------|------|------|------|------|
| KAP | Jamaludin, Ardi, Sukimto & Rekan | - | - | - | - |
| Partner | Jonnardi | - | - | - | - |
| Opini | WTP | - | - | - | - |
| Penjelasan | | | | | |

Susunan Pengurus dan Pengawas Per 30 Juni 2017

Susunan Komisaris

Komisaris Utama : Ali Sutra
Komisaris Independen : Supandi WS

Susunan Direksi

Direktur Utama : Freddy Setiawan
Direktur Independen : Patris Jasur
Direktur : Erick Satria

Penawaran Umum Perdana Saham (IPO), Penawaran Umum Terbatas (PUT), Waran, MESOP dan ESOP *)

| Tahun | IPO/PUT | Jumlah Saham | Nominal | Harga Penawaran | Nilai Penawaran |
|--------------------------|---------|--------------|---------|-----------------|-----------------|
| *) Efektif tahun 2017 | | | | | |

Obligasi dan Sukuk Outstanding

| Nama Obligasi | Tahun | Jangka waktu | Nilai | Jatuh Tempo | Bunga | Rating |
|---------------|-------|--------------|-------|-------------|-------|--------|
| - | - | - | - | - | - | - |

Aksi Korporasi yang Membutuhkan RUPS (1 Juni 2016 - 31 Mei 2017)

| Tahun | Jenis Transaksi | Nilai Transaksi | Tanggal RUPS | Keterangan |
|-------|-----------------|-----------------|--------------|------------|
| - | - | - | - | - |

Sejarah Pembagian Dividen

| Tahun | Dividen per Saham | Total Saham | Jumlah Dividen (jutaan Rp) | Rasio Pembayaran Dividen |
|-------|-------------------|-------------|----------------------------|--------------------------|
| - | - | - | - | - |

Data Entitas Anak Langsung Per 31 Desember 2016

| Nama Entitas Anak Langsung | Presentase Kepemilikan |
|----------------------------|------------------------|
| PT Forzaland Bali | 99,99% |
| PT Forza Properti Sutera | 99,99% |
| PT Forza Properti Serpong | 99,99% |
| PT Forza Properti Uluwatu | 99,99% |
| PT Forza Properti Bedugul | 99,99% |

PT Gading Development Tbk (GAMA)

Kantor Pusat:

Gedung Office 8 Lantai 35 Unit F, SCBD Lot 28
 Jakarta 12190
 Telp: (021) 29333521
 Faks. (021) 29333520
 e-mail: info@gadingdevelopment.com
 Website: www.gadingdevelopment.com

Corporate Secretary :

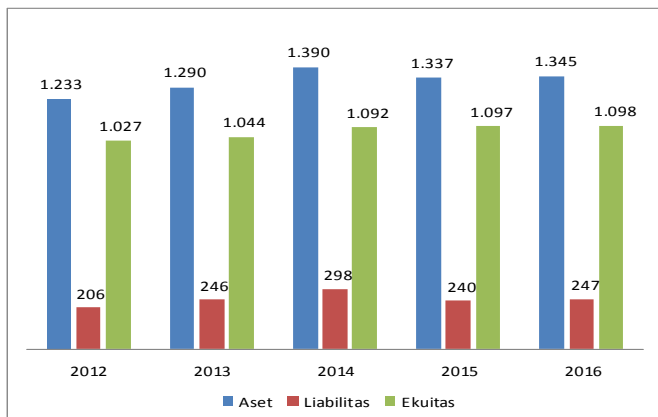
Tigor Mangapul Situmeang
 Gedung Office 8 Lantai 35 Unit F, SCBD Lot 28
 Jakarta 12190
 Telp: (021) 29333521
 Faks. (021) 29333520
 e-mail: corsec@gadingdevelopment.com

Bidang Usaha:

Ruang lingkup kegiatan Perusahaan adalah Bidang Usaha Industri Properti dan Real Estat.

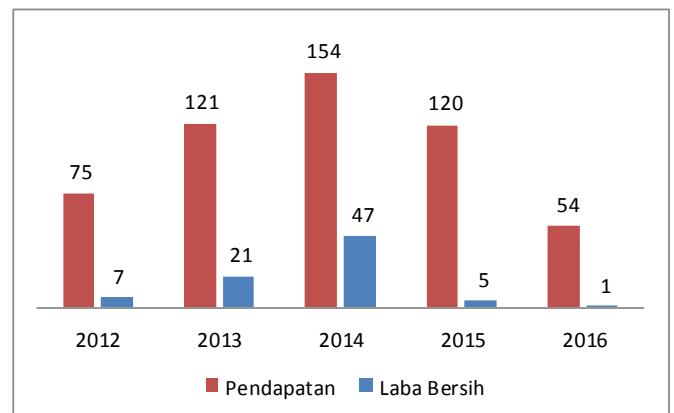
Total Aset, Liabilities dan Ekuitas Perseroan

(dalam milyar rupiah)

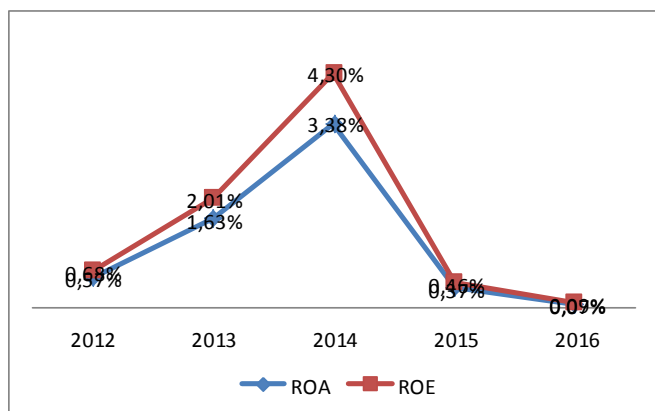


Penjualan dan Laba Bersih

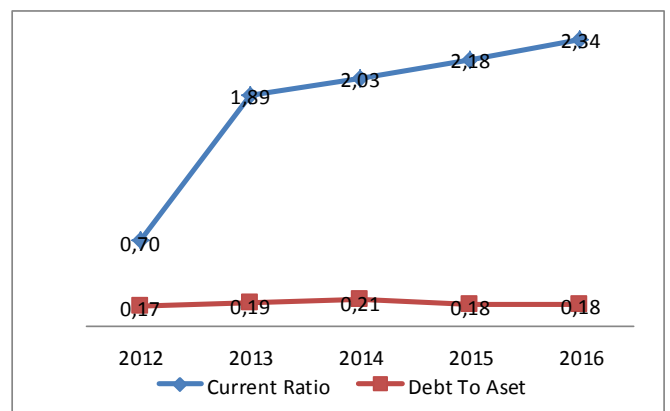
(dalam milyar rupiah)



Rasio Profitabilitas

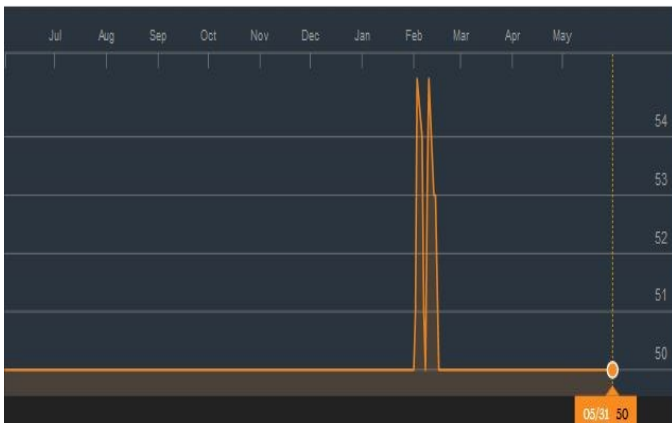


Rasio Likuiditas dan Solvabilitas Perseroan

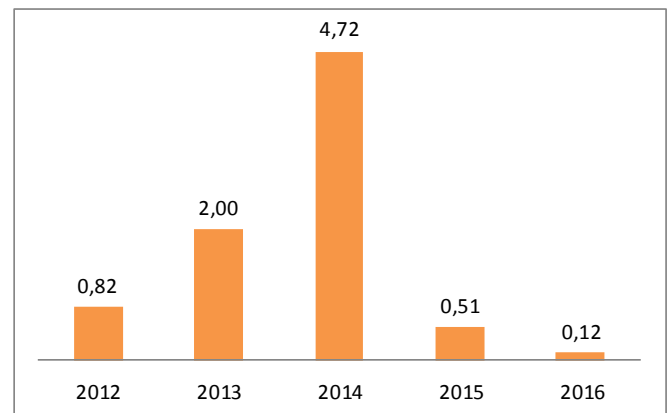


Pergerakan Harga Saham

1 Juni 2016 s.d 31 Mei 2017



Earning Per Share Tahun 2012-2016



Pemegang Saham Per 31 Desember 2016

| Pemegang Saham | | Presentase |
|------------------------|--|------------|
| PT Gading Investment | | 35,99% |
| PT Multi Daya Industri | | 23,19% |
| Masyarakat | | 40,82% |

Kantor Akuntan Publik (KAP) dan Opini Laporan Keuangan

| Tahun | 2016 | 2015 | 2014 | 2013 | 2012 |
|------------|---|----------------------------------|----------------------------------|------------------------------------|------------------------------------|
| KAP | Paul Hadiwinata, Hidajat, Arsono, Achmad, Suharli & Rekan | Herman Dody Tanumihardja & Rekan | Herman Dody Tanumihardja & Rekan | KOSASIH, NURDI-YAMAN TJAHO & REKAN | KOSASIH, NURDI-YAMAN TJAHO & REKAN |
| Partner | Michell Suharli | Dedi Tanumihardja | Dedi Tanumihardja | Tjong Eng Pin | Tjong Eng Pin |
| Opini | WTP | WTP | WTP | WTP | WTP |
| Penjelasan | | | | | |

Susunan Pengurus dan Pengawas Per 30 Juni 2017

Susunan Komisaris

| | | |
|----------------------|---|--------------------|
| Komisaris Utama | : | Zulfah Fadhillah |
| Komisaris Independen | : | Lely Sri Suryawati |

Susunan Direksi

| | | |
|---------------------|---|----------------------|
| Direktur Utama | : | Budiawan Lebar |
| Direktur Independen | : | Denny Nandar Haulian |

Penawaran Umum Perdana Saham (IPO), Penawaran Umum Terbatas (PUT), Waran, MESOP dan ESOP

| Tahun | IPO/PUT | Jumlah Saham | Nominal | Harga Penawaran | Nilai Penawaran |
|-------|---------|---------------|---------|-----------------|-----------------|
| 2012 | IPO | 4.000.000.000 | 100 | 105 | 420.000.000.000 |
| 2013 | Waran | 6.027.550 | 100 | 105 | 632.892.750 |

Obligasi dan Sukuk Outstanding

| Nama Obligasi | Tahun | Jangka waktu | Nilai | Jatuh Tempo | Bunga | Rating |
|---------------|-------|--------------|-------|-------------|-------|--------|
| - | - | - | - | - | - | - |

Aksi Korporasi yang Membutuhkan RUPS Dalam 1 Tahun Terakhir (1 Juni 2016— 31 Mei 2017)

| Tahun | Jenis Transaksi | Nilai Transaksi | Tanggal RUPS | Keterangan |
|-------|-----------------|-----------------|--------------|------------|
| - | - | - | - | - |

Sejarah Pembagian Dividen

| Tahun | Dividen per Saham | Total Saham | Jumlah Dividen (jutaan Rp) | Rasio Pembayaran Dividen |
|-------|-------------------|-------------|----------------------------|--------------------------|
| - | - | - | - | - |

Data Entitas Anak Langsung Per 31 Desember 2016

| Nama Entitas Anak Langsung | Presentase Kepemilikan |
|----------------------------|------------------------|
| PT Gading Selaras | 100% |
| PT Gading Hotel dan Resort | 100% |
| PT Swakarsa Adimanunggal | 99,99% |

PT Gowa Makassar Tourism Development Tbk (GMTD)

Kantor Pusat:

Jl. Metro Tanjung Bunga
Mall GTC GA-9 No. 1B
Tanjung Bunga - Makassar 90134
Telp: (0411) 8113456
Faks: (0411) 8113494
Email: tjbunga@indosat.net.id
Website: www.tanjungbunga.com

Corporate Secretary :

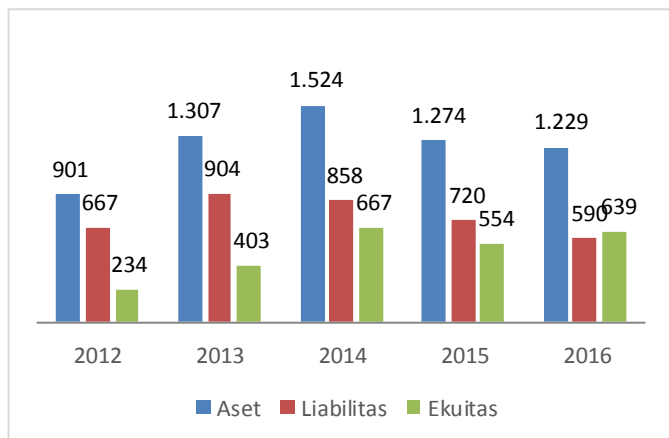
Purnomo Utoyo
Jl. Metro Tanjung Bunga
Mall GTC GA-9 No. 1B
Tanjung Bunga - Makassar 90134
Telp: (0411) 8113456
Faks: (0411) 8113494
Email: purnomo.utoyo@tanjungbunga.com

Bidang Usaha:

Ruang lingkup kegiatan Perusahaan adalah bidang investasi dan pengembangan real estate dan property.

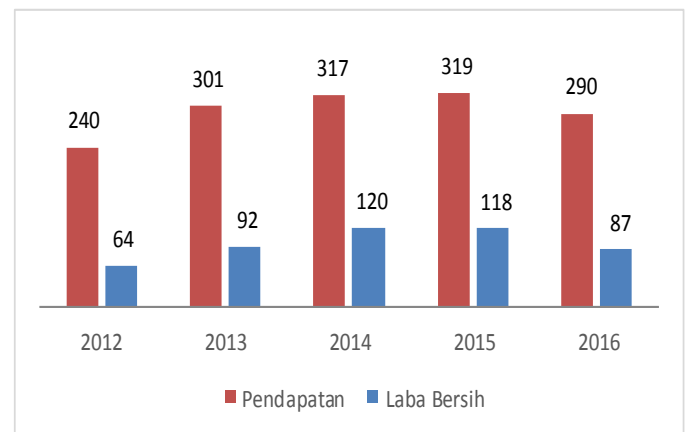
Total Aset, Liabilities dan Ekuitas Perseroan

(dalam milyar rupiah)

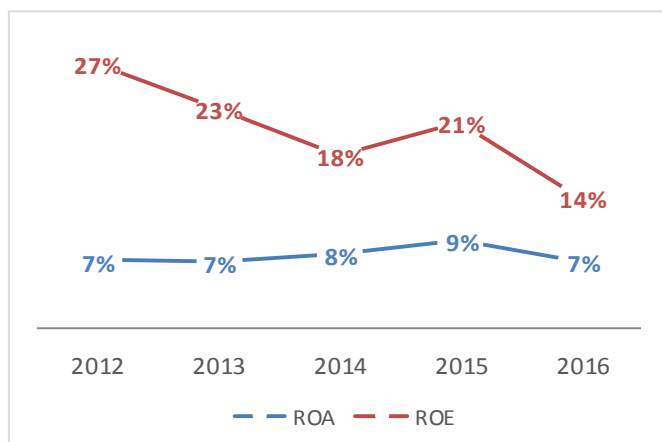


Penjualan dan Laba Bersih

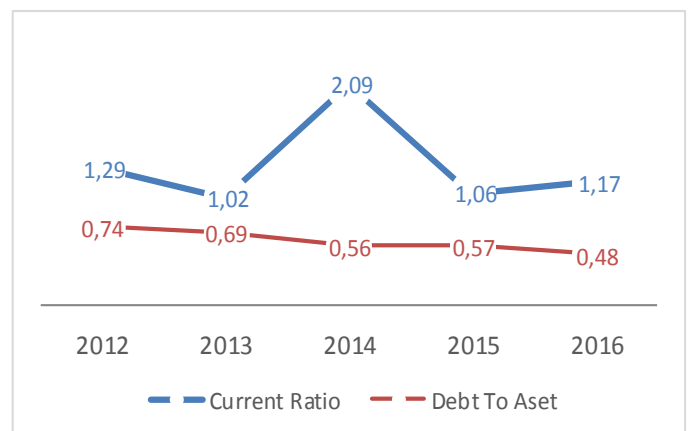
(dalam milyar rupiah)



Rasio Profitabilitas



Rasio Likuiditas dan Solvabilitas Perseroan

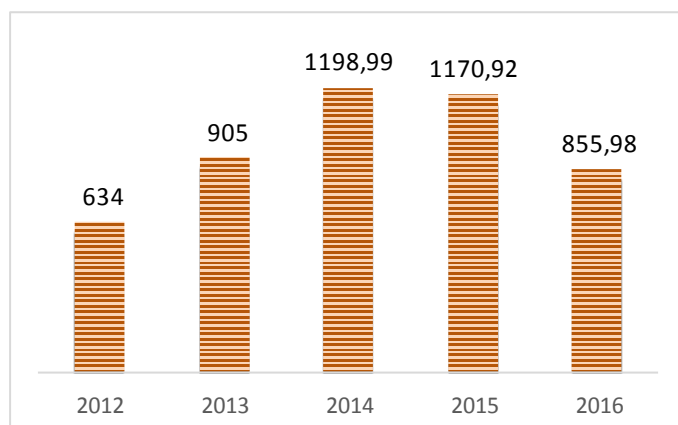


Pergerakan Harga Saham

1 Juni 2016 s.d 31 Mei 2017



Earning Per Share Tahun 2012-2016



Pemegang Saham Per 31 Desember 2016

| Pemegang Saham | Presentase |
|--|------------|
| PT Makassar Permata Sulawesi | 32,50% |
| Pemerintah Daerah Tingkat I Sulawesi Selatan | 13,00% |
| Pemerintah Daerah Tingkat II Kotamadya Makassar | 6,50% |
| Pemerintah Daerah Tingkat II Kabupaten Gowa | 6,50% |
| Yayasan Partisipasi Pembangunan Sulawesi Selatan | 6,50% |
| Masyarakat | 35,00% |

Kantor Akuntan Publik (KAP) dan Opini Laporan Keuangan

| Tahun | 2016 | 2015 | 2014 | 2013 | 2012 |
|------------|--------------------------------------|--|--------------------------------------|-----------------------------|-----------------------------|
| KAP | Aryanto, Amir Jusuf, Mawar & Saptoto | Amir Abadi Jusuf, Aryanto, Mawar & Rekan | Aryanto, Amir Jusuf, Mawar & Saptoto | Benny, Tony, Frans & Daniel | Benny, Tony, Frans & Daniel |
| Partner | Didik Wahyudiyanto | Benny Andria | Didik Wahyudiyanto | Daniel E Hassa | Daniel E Hassa |
| Opini | WTP | WTP | WTP | WTP | WTP |
| Penjelasan | - | - | - | - | - |

Susunan Pengurus dan Pengawas per 30 Juni 2017

Susunan Komisaris

| | |
|----------------------|----------------------------------|
| Presiden Komisaris | : Ketut Budi Wijaya |
| Komisaris | : Johannes Jany |
| Komisaris Independen | : Hendry Leo |
| Komisaris Independen | : Indra Simarta |
| Komisaris | : Muhammad Jafar Hafsa |
| Komisaris Independen | : DR. Irawan Yusuf |
| Komisaris | : Musyafir Kelana Arifin Nu'mang |
| Komisaris | : H. Ibrahim Saleh |
| Komisaris | : H. Baharuddin Mangka |

Susunan Direksi

| | |
|----------------------|----------------------------|
| Direktur Utama | : Andi Anzhar Cakra Wijaya |
| Wakil Direktur Utama | : Siek Citra Yohandra |
| Direktur | : H. Purnomo Utoyo |
| Direktur | : Andy Gunawan |

Penawaran Umum Perdana Saham (IPO), Penawaran Umum Terbatas (PUT), Waran, MESOP dan ESOP

| Tahun | IPO/PUT | Jumlah Saham | Nominal | Harga Penawaran | Nilai Penawaran |
|-------|---------|--------------|---------|-----------------|-----------------|
| 2000 | IPO | 35,538,000 | 500 | 575 | 20,434,350,000 |

Obligasi dan Sukuk Outstanding

| Nama Obligasi | Tahun | Jangka waktu | Nilai | Jatuh Tempo | Bunga | Rating |
|---------------|-------|--------------|-------|-------------|-------|--------|
| - | - | - | - | - | - | - |

Aksi Korporasi yang Membutuhkan RUPS (1 Juni 2015— 31 Mei 2017)

| Tahun | Jenis Transaksi | Nilai Transaksi | Tanggal RUPS | Keterangan |
|-------|-----------------|-----------------|--------------|------------|
| - | - | - | - | - |

Sejarah Pembagian Dividen

| Tahun | Dividen per Saham | Total Saham | Jumlah Dividen (jutaan Rp) | Rasio Pembayaran Dividen |
|-------|-------------------|-------------|----------------------------|--------------------------|
| 2016 | 25 | | 2.538.450.000 | |
| 2015 | 65 | 101.538.000 | 6.599.970.000 | 7% |
| 2013 | 50 | 101.538.000 | 5.076.900.000 | 8% |
| 2012 | 38 | 101.538.000 | 3.858.444.000 | 8% |

Data Entitas Anak Langsung Per 31 Desember 2016

| Nama Entitas Anak Langsung | Presentase Kepemilikan |
|----------------------------|------------------------|
| PT Kenanga Elok Asri | 99.99% |
| PT Griya Eksotika Utama | 99.99% |



PT Greenwood Sejahtera Tbk (GWSA)

Kantor Pusat:

Gd Menara Batavia Lt 25, Jl. KH. Mas Mansyur Kav 126
 Jakarta, 10220
 Telp: (021) 31996000
 Faks. (021) 31996008
 e-mail: pr@greenwoodsejahtera.com
 Website: http://www.greenwoodsejahtera.com

Corporate Secretary :

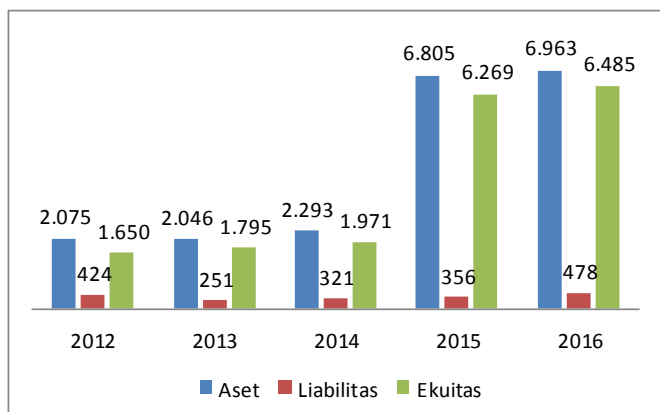
Ngakan Putu Adhiriana
 Gd Menara Batavia Lt 25, Jl. KH Mas Mansyur
 Kav 126, Jakarta, 10220
 Telp: (021) 31996000
 Faks. (021) 31996008
 e-mail: linda.halim@greenwoodsejahtera.com

Bidang Usaha:

Ruang lingkup kegiatan Perusahaan adalah property dan perhotelan.

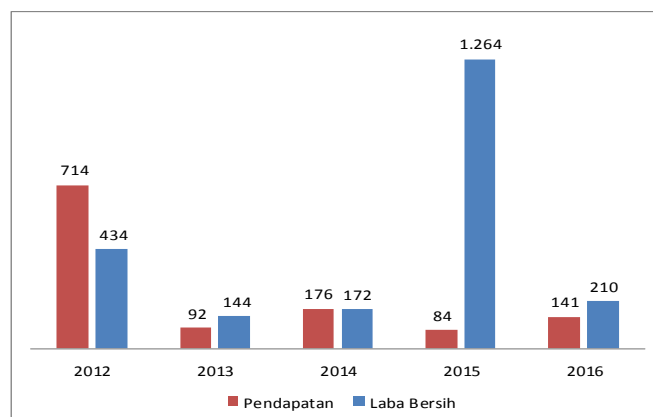
Total Aset, Liabilities dan Ekuitas Perseroan

(dalam milyar rupiah)

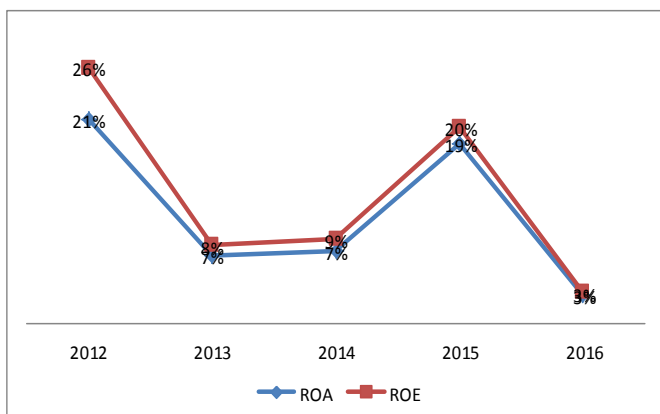


Penjualan dan Laba Bersih

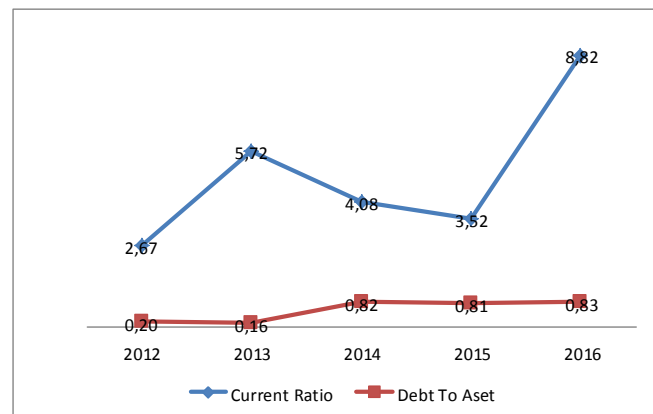
(dalam milyar rupiah)



Rasio Profitabilitas

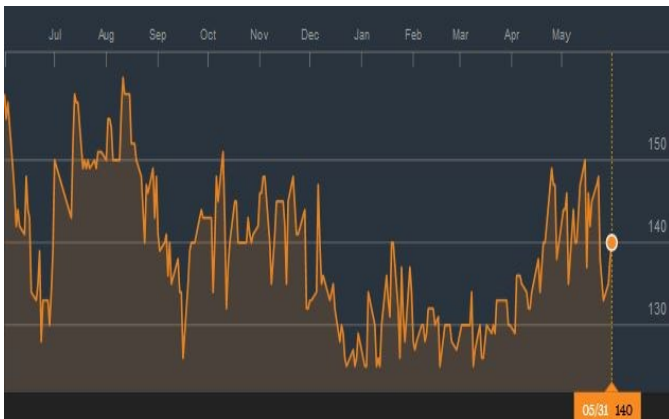


Rasio Likuiditas dan Solvabilitas Perseroan

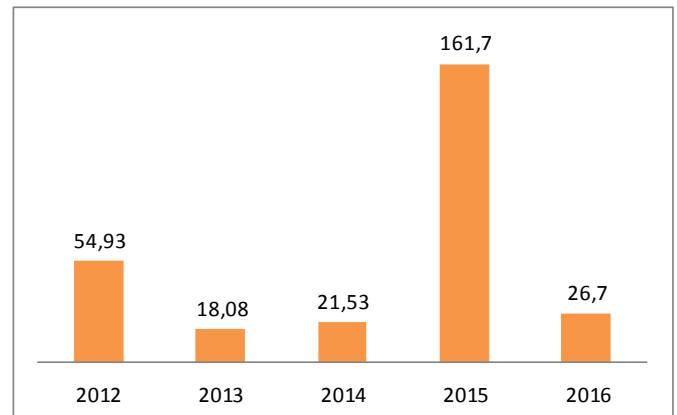


Pergerakan Harga Saham

1 Juni 2016 s.d 31 Mei 2017



Earning Per Share Tahun 2012-2016



Pemegang Saham Per 31 Desember 2016

| Pemegang Saham | Presentase |
|-------------------------------------|------------|
| PT Prima Permata Sejahtera | 56,25% |
| PT Kencana Graha Nusamandiri | 23,24% |
| Ang Andri Pribadi - Komisaris Utama | 0,04% |
| Masyarakat | 20,47% |

Kantor Akuntan Publik (KAP) dan Opini Laporan Keuangan

| Tahun | 2016 | 2015 | 2014 | 2013 | 2012 |
|------------|-------------------------|-------------------------|-------------------------|-------------------------|----------------------------------|
| KAP | Osman Bing Satrio & Eny | Osman Bing Satrio & Eny | Osman Bing Satrio & Eny | Osman Bing Satrio & Eny | Mulyamin Sensi Suryanto & Lianny |
| Partner | Bing Harianto | Alvin Ismanto | Alvin Ismanto | Alvin Ismanto | Gabriella Mulyamin Kurniawan |
| Opini | WTP | WTP | WTP | WTP | WTP |
| Penjelasan | | | | | |

Susunan Pengurus dan Pengawas Per 30 Juni 2017

Susunan Komisaris

| | |
|----------------------|--------------------------|
| Komisaris Utama | : Ang Andri Pribadi |
| Komisaris | : Juanto Salim |
| Komisaris Independen | : Arie Kusumastuti Maria |

Susunan Direksi

| | |
|---------------------|-----------------------------|
| Direktur Utama | : Paulus Indra Intan |
| Direktur | : Dedy Ismunandar Soetiarto |
| Direktur | : Anita |
| Direktur Independen | : Suherman Anggawinata |

Penawaran Umum Perdana Saham (IPO), Penawaran Umum Terbatas (PUT), Waran, MESOP dan ESOP

| Tahun | IPO/PUT | Jumlah Saham | Nominal | Harga Penawaran | Nilai Penawaran |
|-------|---------|---------------|---------|-----------------|-----------------|
| 2011 | IPO | 1.600.000.000 | 100 | 250 | 400.000.000.000 |

Obligasi dan Sukuk Outstanding

| Nama Obligasi | Tahun | Jangka | Nilai | Jatuh Tempo | Bunga | Rating |
|---------------|-------|---------|----------------|-------------|--------|--------|
| PUB I Tahap I | 2015 | 5 Tahun | 72.000.000.000 | 14-Jan-20 | 14,25% | BBB+ |

Aksi Korporasi yang Membutuhkan RUPS Dalam 1 Tahun Terakhir (1 Juni 2016— 31 Mei 2017)

| Tahun | Jenis Transaksi | Nilai Transaksi | Tanggal RUPS | Keterangan |
|-------|-----------------|-----------------|--------------|------------|
| - | - | - | - | - |

Sejarah Pembagian Dividen

| Tahun | Dividen per saham | Total Saham | Jumlah dividend (jutaan Rp) | Rasio Pembayaran Dividend |
|-------|-------------------|-------------|-----------------------------|---------------------------|
| - | - | - | - | - |

Data Entitas Anak Langsung Per 31 Desember 2016

| Nama Entitas Anak | Persentase Kepemilikan |
|----------------------------|------------------------|
| PT Trisakti Makmur Persada | 99,99% |
| PT Sentra Graha Kencana | 70,75% |
| PT Prakarsa Nusa Cemerlang | 55,00% |



PT Grha Satu Enam Lima Tbk (GRHA)

Kantor Pusat:

Jl. TB. Simatupang Kav. 1 Cilandak
 Jakarta Selatan
 Telp: (021) 7825165
 Faks. (021) 7823165
 e-mail: grha165@grha165.co.id
 Website: http://www.grha165.co.id

Corporate Secretary :

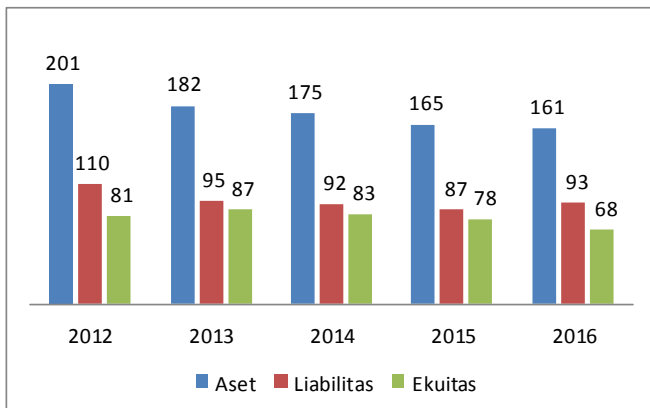
Wishnumurti Darmawan
 Jl. TB. Simatupang Kav. 1 Cilandak
 Jakarta Selatan
 Telp: 021-7825165
 Faks. 021-7823165
 e-mail: wisnu@grha165.co.id

Bidang Usaha:

Bergerak dalam Bidang jasa pengelolaan dan penyewaan gedung.

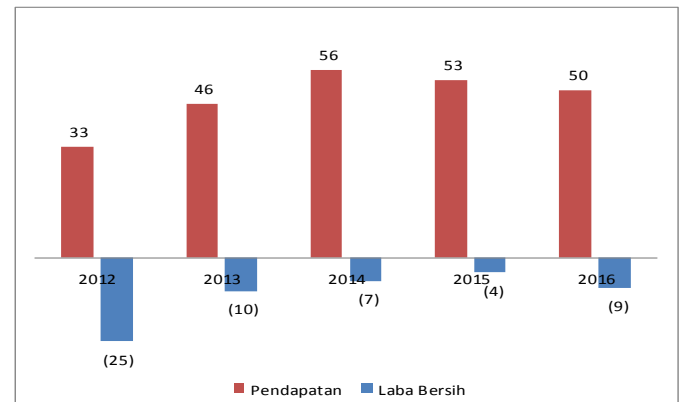
Total Aset, Liabilities dan Ekuitas Perseroan

(dalam milyar rupiah)

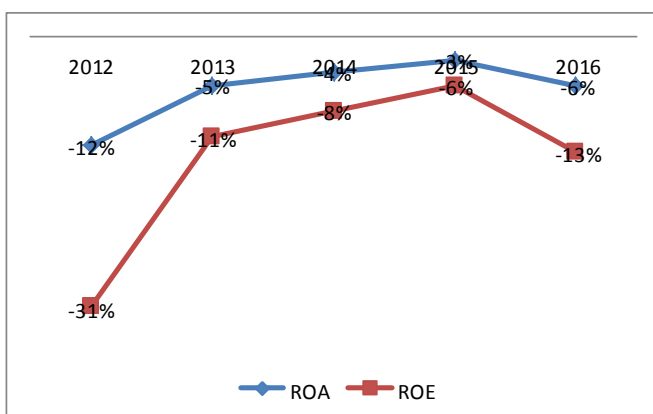


Penjualan dan Laba Bersih

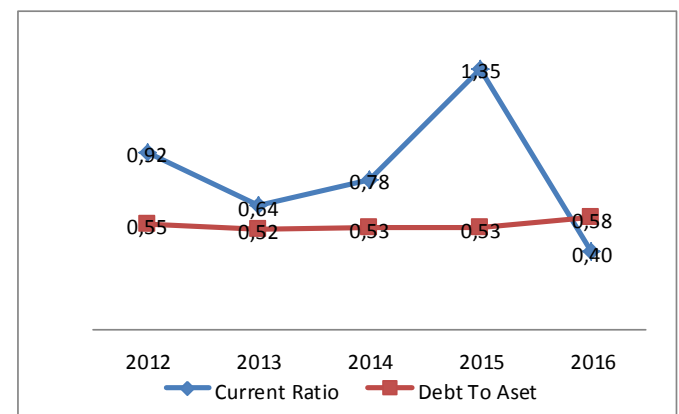
(dalam milyar rupiah)



Rasio Profitabilitas



Rasio Likuiditas dan Solvabilitas Perseroan



Pemegang Saham Per 31 Desember 2016

| Pemegang Saham | Presentase |
|------------------------------------|------------|
| Yayasan Wakaf Bangun Nurani Bangsa | 24,00% |
| Pemda. Kutai Kertanegara | 8,73% |
| PT. Agrabudi Karya Marga | 8,23% |
| Publik (di bawah 5%) | 59,04% |

Kantor Akuntan Publik (KAP) dan Opini Laporan Keuangan

| Tahun | 2016 | 2015 | 2014 | 2013 | 2012 |
|------------|--------------------|---------------|---------------|------------------------------|------------------------------|
| KAP | Heliantono & Rekan | Arief Jauhari | Arief Jauhari | Purwantono, Suherman & Surja | Purwantono, Suherman & Surja |
| Partner | Heliantono | Arief Jauhari | Arief Jauhari | Hari Purwantono | Hari Purwantono |
| Opini | WTP | WTP | WTP | WTP | WTP |
| Penjelasan | | | | | |

Susunan Pengurus dan Pengawas Per 30 Juni 2017

Susunan Komisaris

| | |
|----------------------------|----------------------------------|
| Komisaris Utama Independen | : Dr. Sugiharto, SE, MBA |
| Komisaris Independen | : Dr. Rizqullah Thohuri, SE, MBA |
| Komisaris | : H. Syahrani Budi |
| Komisaris | : Luki Alamsyah Agustriana |
| Komisaris | : Aristya Agung Setiawan |
| Komisaris | : H. Setia Budi |

Susunan Direksi

| | |
|----------------|-------------------------------|
| Direktur Utama | : Hj. Lea Sri Endari Irawan |
| Direktur | : Ir. Hariyo Puguh Witjaksono |

Penawaran Umum Perdana Saham (IPO), Penawaran Umum Terbatas (PUT), Waran, MESOP dan ESOP

| Tahun | IPO/PUT | Jumlah Saham | Nominal | Harga Penawaran | Nilai Penawaran |
|-------|---------|--------------|---------|-----------------|-----------------|
| - | - | - | - | - | - |

Perusahaan Publik

Obligasi dan Sukuk Outstanding

| Nama Obligasi | Tahun | Jangka waktu | Nilai | Jatuh Tempo | Bunga | Rating |
|---------------|-------|--------------|-------|-------------|-------|--------|
| - | - | - | - | - | - | - |

Aksi Korporasi yang Membutuhkan RUPS Dalam 1 Tahun Terakhir (1 Juni 2016—31 Mei 2017)

| Tahun | Jenis Transaksi | Nilai Transaksi | Tanggal RUPS | Keterangan |
|-------|-----------------|-----------------|--------------|------------|
| - | - | - | - | - |

Sejarah Pembagian Dividen

| Tahun | Dividen per Saham | Total Saham | Jumlah Dividen (jutaan Rp) | Rasio Pembayaran Dividen |
|-------|-------------------|-------------|----------------------------|--------------------------|
| - | - | - | - | - |

Data Entitas Anak Langsung Per 31 Desember 2016

| Nama Entitas Anak Langsung | Presentase Kepemilikan |
|----------------------------|------------------------|
| - | - |



PT Indonesia Prima Property Tbk (OMRE)

Kantor Pusat:

Wisma Sudirman Lt. 11 Jl. Jenderal Sudirman Kav. 34
 Jakarta 10220
 Telp: (021) 5706745
 Faks. (021) 5709045
 Email: ipp@dnet.net.id; ipptbk@gmail.com
 Website: http://www.ipp.co.id

Corporate Secretary :

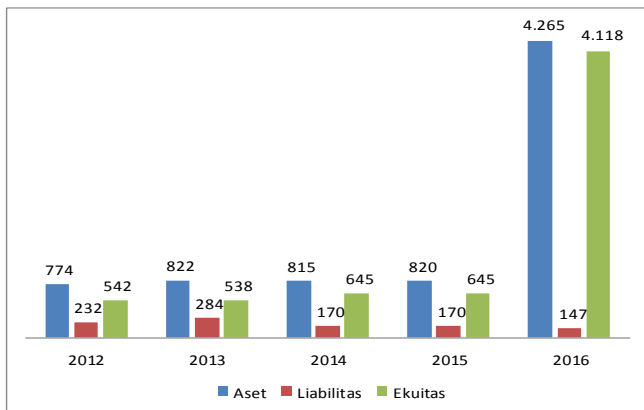
Neneng Nurdjanah
 Wisma Sudirman Lt. 11 Jl. Jenderal Sudirman Kav. 34
 Jakarta 10220
 Telp: (021) 5706745
 Faks. (021) 5709045
 E-mail: ipp@dnet.net.id; ipptbk@gmail.com

Bidang Usaha:

Ruang lingkup kegiatan Perusahaan adalah Penyewaan Ruang Perkantoran, Penyewaan Ruang Perbelanjaan, Penyewaan dan Penjualan Apartemen, Hotel dan Pembangunan Perumahan dengan segala fasilitasnya.

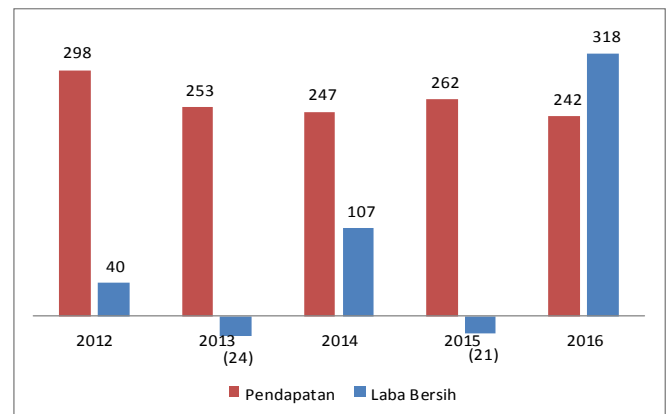
Total Aset, Liabilities dan Ekuitas Perseroan

(dalam milyar rupiah)

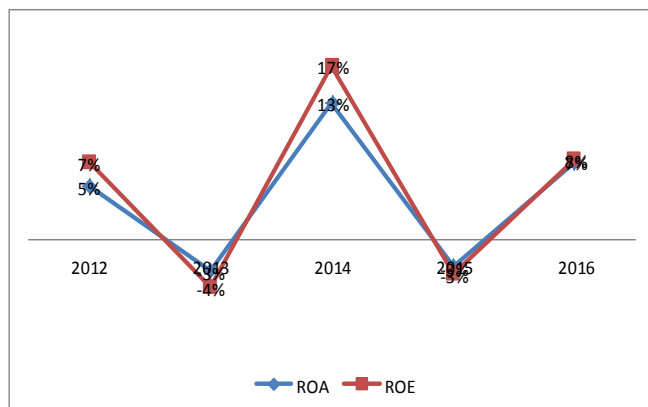


Penjualan dan Laba Bersih

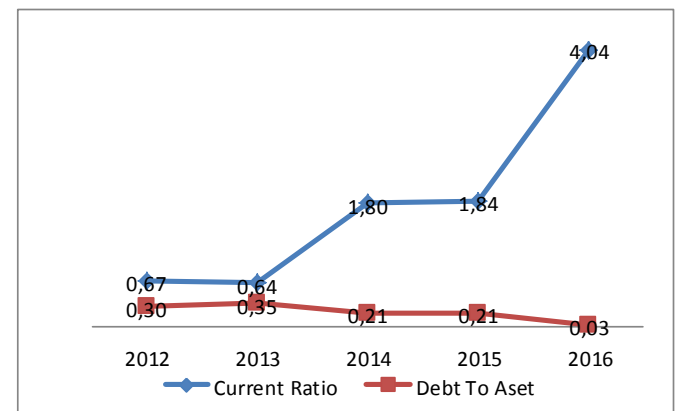
(dalam milyar rupiah)



Rasio Profitabilitas



Rasio Likuiditas dan Solvabilitas Perseroan

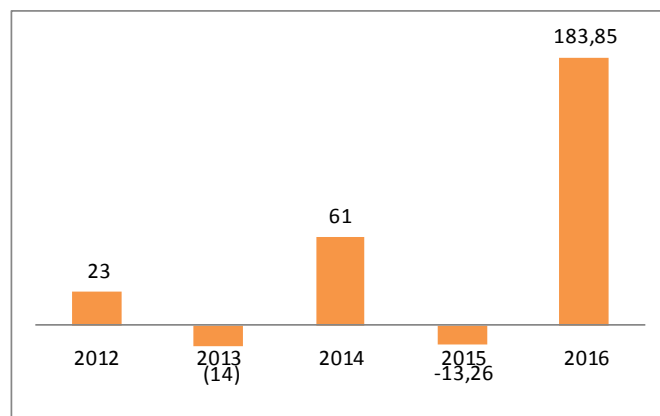


Pergerakan Harga Saham

1 Juni 2016 s.d 31 Mei 2017



Earning Per Share Tahun 2012-2016



Pemegang Saham Per 31 Desember 2016

| Pemegang Saham | Presentase |
|-------------------------------------|------------|
| First Pacific Capital Group Limited | 1,55% |
| PT Ometraco | 71,63% |
| Tn. Piter Korompis | 0,06% |
| Masyarakat | 26,42% |

Kantor Akuntan Publik (KAP) dan Opini Laporan Keuangan

| Tahun | 2016 | 2015 | 2014 | 2013 | 2012 |
|------------|-------------------------|-------------------------|-------------------------|-------------------------|---------------------------|
| KAP | Osman Bing Satrio & Eny | Osman Bing Satrio & Eny | Osman Bing Satrio & Eny | Osman Bing Satrio & Eny | Osman Bing Satrio & Rekan |
| Partner | Bing Harianto | Alvin Ismanto | Tenly Widjaja | Tenly Widjaja | Tenly Widjaja |
| Opini | WTP | WTP | WTP | WTP | WTP |
| Penjelasan | | | | | |

Susunan Pengurus dan Pengawas Per 30 Juni 2017

Susunan Komisaris

| | | |
|---|---|-------------------------------|
| Presiden Komisaris | : | Husni Ali |
| Wakil Presiden Komisaris & Komisaris Independen | : | Lutfi Dahlan |
| Komisaris Independen | : | Handaka Santosa |
| Komisaris Independen | : | Soedibyo |
| Komisaris | : | Ngakan Gede Sugiarta Garjitha |

Susunan Direksi

| | | |
|-------------------------|---|---------------------|
| Presiden Direktur | : | Ong Beng Kheong |
| Wakil Presiden Direktur | : | Sriyanto Muntasram |
| Direktur Independen | : | Hartono |
| Direktur | : | Anna Susanti |
| Direktur | : | Chandraja Harita |
| Direktur | : | Njudarsono Yusetijo |

Penawaran Umum Perdana Saham (IPO), Penawaran Umum Terbatas (PUT), Waran, MESOP dan ESOP

| Tahun | IPO/PUT | Jumlah Saham | Nominal | Harga Penawaran | Nilai Penawaran |
|-------|----------|---------------|---------|-----------------|-----------------|
| 1994 | IPO | 35.000.000 | 1.000 | 2.050 | 71.750.000.000 |
| 1996 | PUT | 360.000.000 | 1.000 | 1.000 | 360.000.000.000 |
| 2003 | PMTHMETD | 1.250.000.000 | 1.000 | 200 | 250.000.000.000 |

Obligasi dan Sukuk Outstanding

| Nama Obligasi | Tahun | Jangka waktu | Nilai | Jatuh Tempo | Bunga | Rating |
|---------------|-------|--------------|-------|-------------|-------|--------|
| - | - | - | - | - | - | - |

Aksi Korporasi yang Membutuhkan RUPS Dalam 1 Tahun Terakhir (1 Juni 2016— 31 Mei 2017)

| Tahun | Jenis Transaksi | Nilai Transaksi | Tanggal RUPS | Keterangan |
|-------|-----------------|-----------------|--------------|------------|
| - | - | - | - | - |

Sejarah Pembagian Dividen

| Tahun | Dividen per Saham | Total Saham | Jumlah Dividen (jutaan Rp) | Rasio Pembayaran Dividen |
|-------|-------------------|-------------|----------------------------|--------------------------|
| - | - | - | - | - |

Data Entitas Anak Langsung Per 31 Desember 2016

| Nama Entitas Anak | Persentase Kepemilikan |
|-------------------|------------------------|
| PT Graha Hexindo | 100% |

PT Intiland Development Tbk (DILD)

Kantor Pusat:

Intiland Tower Penthouse Floor
 Jl. Jenderal Sudirman 32
 Jakarta 10220
 Telp: (021) 5701912
 Faks. (021) 5700015
 Website: www.intiland.com
 Email: info@intiland.com

Corporate Secretary :

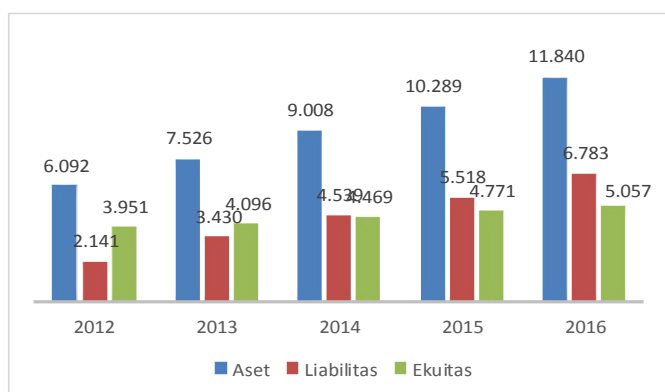
Theresia V. Rustandi
 Intiland Tower Penthouse Floor
 Jl. Jenderal Sudirman 32
 Jakarta 10220
 Telp: (021) 5701912
 Faks. (021) 5700015
 Email: theresia.rustandi@intiland.com

Bidang Usaha:

Ruang lingkup kegiatan Perusahaan adalah bidang usaha pembangunan dan persewaan perkantoran.

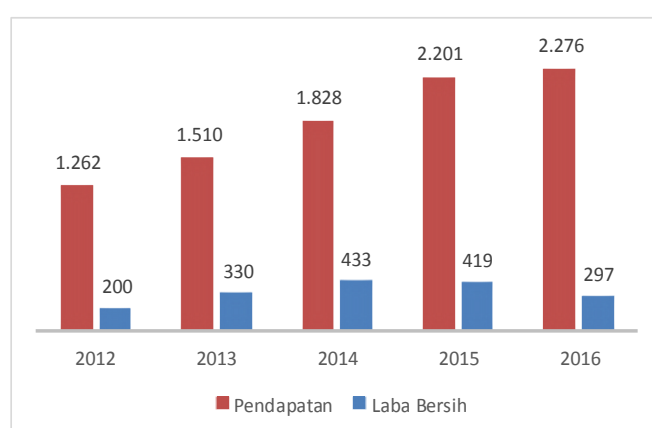
Total Aset, Liabilities dan Ekuitas Perseroan

(dalam milyar rupiah)

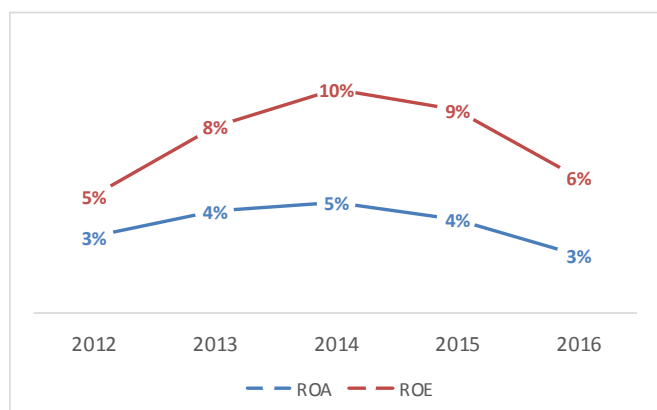


Penjualan dan Laba Bersih

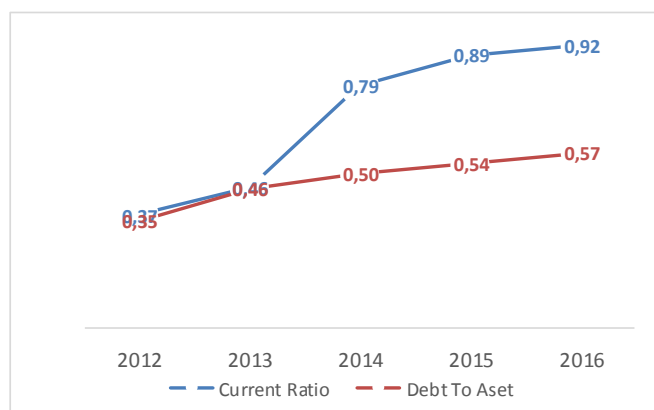
(dalam milyar rupiah)



Rasio Profitabilitas



Rasio Likuiditas dan Solvabilitas Perseroan

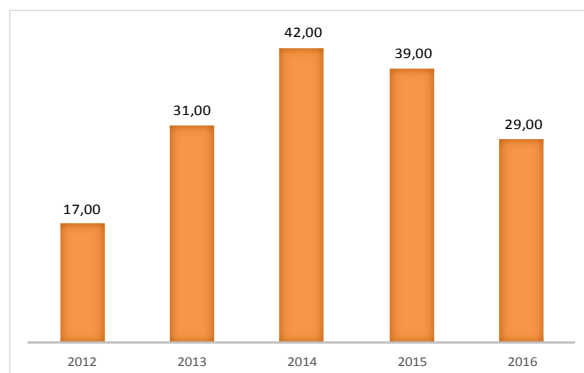


Pergerakan Harga Saham

1 Juni 2016 s.d 31 Mei 2017



Earning Per Share Tahun 2012-2016



Pemegang Saham Per 31 Desember 2016

| Pemegang Saham | Presentase |
|--|------------|
| Credit Suisse Singapore | 19,89% |
| DB Singapore | 12,60% |
| USB AG Singapore | 9,65% |
| Ir. Sinarto Dharmawan - Wakil Direktur Utama | 0,00% |
| Masyarakat | 57,86% |

Kantor Akuntan Publik (KAP) dan Opini Laporan Keuangan

| Tahun | 2016 | 2015 | 2014 | 2013 | 2012 |
|------------|----------------------|-------------------------------------|-------------------------------------|-------------------------------------|-------------------------------------|
| KAP | Mirawati Sensi Idris | Mulyamin Sensi Suryanto & Lianny | Mulyamin Sensi Suryanto & Lianny | Mulyamin Sensi Suryanto & Lianny | Mulyamin Sensi Suryanto & Lianny |
| Partner | Ahmad Syakir | Ahmad Syakir | Sonny Suryanto | Ahmad Syakir | Irhoan Tanudiredja |
| Opini | WTP | WTP | WTP | WTP | WTP |
| Penjelasan | - | - | - | - | - |

Susunan Pengurus dan Pengawas Per 30 Juni 2017

Susunan Komisaris

| | |
|--------------------------------|------------------------|
| Komisaris Utama dan Independen | : Cosmas Batubara |
| Wakil Komisaris Utama | : Lennard H.K. Guan |
| Komisaris | : Walman Siahaan |
| Komisaris | : Jahya Asikin |
| Komisaris | : Ping Handayani Hanli |
| Komisaris Independen | : Thio Gwan Po Micky |

Susunan Direksi

| | |
|----------------------|----------------------------|
| Direktur Utama | : Hendro S. Gondokusumo |
| Wakil Direktur Utama | : Suhendro Prabowo |
| Wakil Direktur Utama | : Sinarto Dharmawan |
| Direktur | : Ricky Holil |
| Direktur | : Archied Noto Pradono |
| Direktur | : Utama Gondokusumo |
| Direktur Independen | : Irene Pusparini Rahardjo |

Penawaran Umum Perdana Saham (IPO), Penawaran Umum Terbatas (PUT), Waran, MESOP dan ESOP

| Tahun | IPO/PUT | Jumlah Saham | Nominal | Harga Penawaran | Nilai Penawaran |
|-------|------------------------------------|---------------|---------|-----------------|-------------------|
| 1991 | IPO | 12.000.000 | 1.000 | 6.500 | 78.000.000.000 |
| 1992 | PUT I | 121.418.000 | 1.000 | 1.650 | 200.339.700.000 |
| 2002 | PUT II | 81.209.000 | 1.000 | 2.500 | 203.022.500.000 |
| 2010 | PUT III | 2.073.170.722 | 1.000 | 1.000 | 2.073.170.722.000 |
| | Waran | 575 | | 1050 | 603.750 |
| | Konversi Hutang Menjadi Ekuitas | | | 500 | 1.091.986.741.500 |

Obligasi dan Sukuk Outstanding

| Nama Obligasi | Tahun | Jangka waktu | Nilai | Jatuh Tempo | Bunga | Rating |
|--------------------|-------|--------------|-------------------|-------------|--------|--------|
| Obligasi I Seri A | 2013 | 3 tahun | Rp346.000.000.000 | 2016 | 9,75% | idA |
| Obligasi I Seri B | 2013 | 5 tahun | Rp154.000.000.000 | 2018 | 10,00% | idA |
| Obligasi II Seri A | 2016 | 3 tahun | Rp428.000.000.000 | 2019 | 10,75% | idA- |
| Obligasi II Seri B | 2016 | 5 tahun | Rp162.000.000.000 | 2021 | 11% | idA- |

Aksi Korporasi yang Membutuhkan RUPS (1 Juni 2016— 31 Mei 2017)

| Tahun | Jenis Transaksi | Nilai Transaksi | Tanggal RUPS | Keterangan |
|-------|-----------------|-----------------|--------------|------------|
| - | - | - | - | - |

Sejarah Pembagian Dividen

| Tahun | Dividen per saham | Total Saham | Jumlah Dividen (jutaan Rp) | Rasio Pembayaran Dividen |
|-------|-------------------|----------------|-------------------------------|--------------------------|
| 2016 | Rp5 | 10.267.099.185 | 51.335 | 17,24% |
| 2015 | Rp10 | 10.365.854.185 | 102.670 | 25,64% |
| 2014 | Rp8 | 10.267.099.185 | 82.137 | 19,05% |
| 2013 | Rp5 | 10.365.854.185 | 51.829 | 16,13% |
| 2012 | Rp3 | 10.365.854.185 | 31.098 | 17,65% |

Data Entitas Anak Langsung Per 31 Desember 2016

| Nama Entitas Anak Langsung | Presentase Kepemilikan |
|------------------------------|------------------------|
| PT Taman Harapan Indah (THI) | 100,00% |
| PT Intiland Grande | 100,00% |
| PT Intiland Esperto | 100,00% |
| PT Melati Wahana Nusantara | 100,00% |
| PT Melati Impian Bangsa | 100,00% |
| PT Melati Anugerah Semesta | 55,00% |
| PT Intiland Alfa Rendita | 100,00% |
| PT Raharja Mitra Familia | 55,00% |

PT Jaya Real Property Tbk (JRPT)

Kantor Pusat:

CBD Emeral Blok CE/A No.01
 Boulevard Bintaro Jaya
 Tangerang Selatan 15227
 Telp: (021) 7458888
 Faks. (021) 7453333
 Email: corporate@jayareal.co.id
 Website: www.jayaproperty.com

Corporate Secretary :

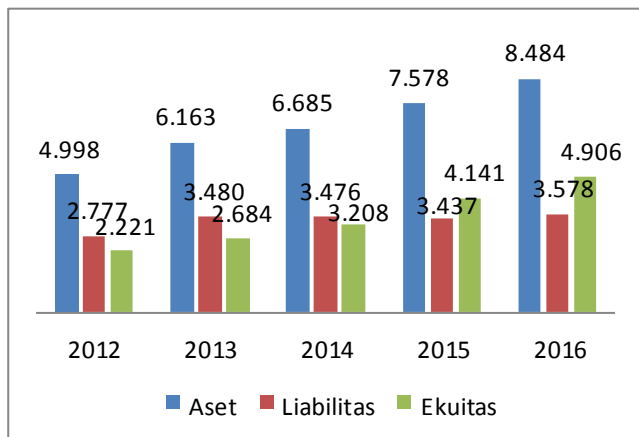
CM. Indrajati
 CBD Emeral Blok CE/A No.01
 Boulevard Bintaro Jaya
 Tangerang Selatan 15227
 Telp: (021) 7458888
 Faks. (021) 7453333
 e-mail: indrajanti@jayarealproperty.com

Bidang Usaha:

Ruang lingkup kegiatan Perusahaan adalah pembangunan perumahan dan persewaan pusat perbelanjaan.

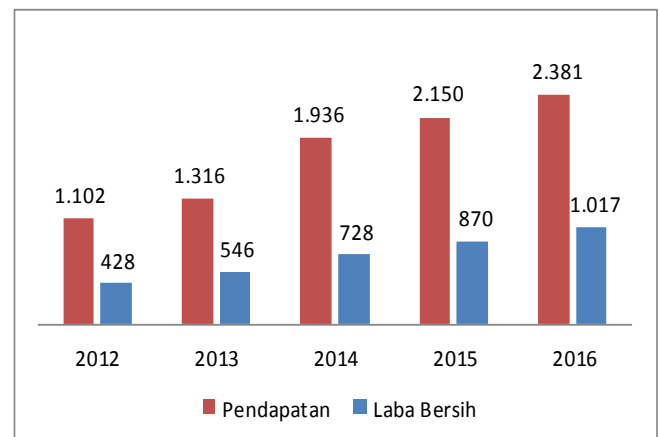
Total Aset, Liabilities dan Ekuitas Perseroan

(dalam milyar rupiah)

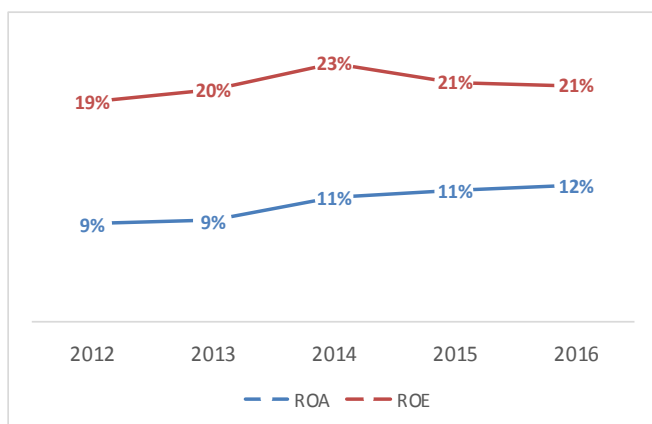


Penjualan dan Laba Bersih

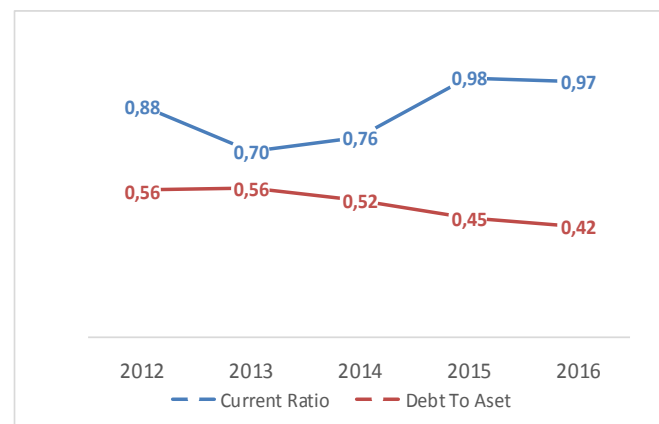
(dalam milyar rupiah)



Rasio Profitabilitas



Rasio Likuiditas dan Solvabilitas Perseroan

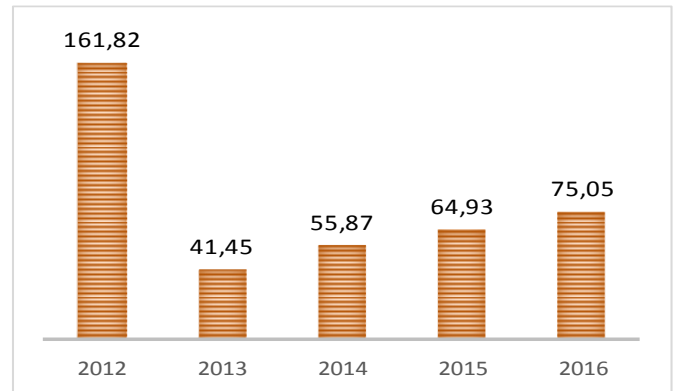


Pergerakan Harga Saham

1 Juni 2016 s.d 31 Mei 2017



Earning Per Share Tahun 2012-2016



Pemegang Saham Per 31 Desember 2016

| Pemegang Saham | Presentase |
|--------------------------|------------|
| PT Pembangunan Jaya | 65,02% |
| UBS AG - Singapore | 8,05% |
| DBS Bank Ltd - Singapore | 6,03% |
| Masyarakat | 20,90% |

Kantor Akuntan Publik (KAP) dan Opini Laporan Keuangan

| Tahun | 2016 | 2015 | 2014 | 2013 | 2012 |
|------------|--|--|--------------------------------------|--------------------------------------|--------------------------------------|
| KAP | Amir Abadi Jusuf, Aryanto, Mawar & Rekan | Amir Abadi Jusuf, Aryanto, Mawar & Rekan | Aryanto, Amir Jusuf, Mawar & Saptoto | Aryanto, Amir Jusuf, Mawar & Saptoto | Aryanto, Amir Jusuf, Mawar & Saptoto |
| Partner | Riki Afrianof | Riki Afrianof | Riki Afrianof | Leknor Joni | Leknor Joni |
| Opini | WTP | WTP | WTP | WTP | WTP |
| Penjelasan | - | - | - | - | - |

Susunan Pengurus dan Pengawas per 30 Juni 2017

Susunan Komisaris

| | | |
|----------------------|---|-------------------|
| Presiden Komisaris | : | Ir. Ciputra |
| Komisaris | : | Hiskak Secakusuma |
| Komisaris | : | Soekirman |
| Komisaris Independen | : | Edmund E. Sutisna |
| Komisaris Independen | : | Yauw D. Moreno |

Susunan Direksi

| | | |
|---------------------|---|----------------------|
| Presiden Direktur | : | Trisna Muliadi |
| Direktur | : | Yohannes H. Wijaya |
| Direktur | : | Sutopo Kristanto |
| Direktur | : | Gatot Setyowaluyo |
| Direktur | : | Djuniardi Christanto |
| Direktur Independen | : | Swandayani |

Penawaran Umum Perdana Saham (IPO), Penawaran Umum Terbatas (PUT), Waran, MSOP dan ESOP

| Tahun | IPO/PUT | Jumlah Saham | Nominal | Harga Penawaran | Nilai Penawaran |
|-------|----------------|--------------|---------|-----------------|-------------------|
| 2002 | IPO | 35.000.000 | Rp1.000 | Rp5.200 | Rp182.000.000.000 |
| 2005 | PU Tanpa HMETD | 80.000.000 | Rp1.000 | Rp1.900 | Rp152.000.000.000 |

Obligasi dan Sukuk Outstanding

| Nama Obligasi | Tahun | Jangka waktu | Nilai | Jatuh Tempo | Bunga | Rating |
|---------------|-------|--------------|-------|-------------|-------|--------|
| - | - | - | - | - | - | - |

Aksi Korporasi yang Membutuhkan RUPS (1 Juni 2016— 31 Mei 2017)

| Tahun | Jenis Transaksi | Nilai Transaksi | Tanggal RUPS | Keterangan |
|-------|-----------------|-----------------|--------------|------------|
| - | - | - | - | - |

Sejarah Pembagian Dividen 5 Tahun Terakhir

| Tahun | Dividen per Saham | Total Saham | Jumlah Dividen (jutaan Rp) | Rasio Pembayaran Dividen |
|-------|-------------------|----------------|----------------------------|--------------------------|
| 2016 | Rp21,00 | 13.469203.800 | 282.853 | 32% |
| 2015 | Rp17,50 | 13.449.203.800 | 235.361 | 33% |
| 2014 | Rp13,50 | 13.166.534.700 | 177.748 | 32% |
| 2013 | Rp53,00 | 2.640.000.000 | 139.920 | 33% |
| 2012 | Rp43,00 | 2.640.000.000 | 113.520 | 33% |

Data Entitas Anak Langsung per 31 Desember 2016*

| Nama Entitas Anak Langsung | Presentase Kepemilikan |
|-----------------------------|------------------------|
| PT Primainti Permata | 100,00% |
| PT Jaya Properti Fatmawati | 100,00% |
| PT Jaya Properti Simatupang | 100,00% |
| PT Tomang Karya Pratama | 100,00% |
| PT Jaya Gardenpolis | 84,00% |
| PT Jaya Letris Properti | 60,00% |
| PT Jaya Sarana Pratama | 60,00% |
| PT Jaya Citra Hotel | 55,00% |
| PT Jaya Mitra Sarana | 50,00% |

*10 terbesar berdasarkan kepemilikan



beyond property



PT Kawasan Industri Jababeka Tbk (KIJA)

Kantor Pusat:

Menara Batavia Lt. 25 Jl. K.H. Mas Mansyur Kav. 126
Jakarta 10220
Telp: 5727337
Fax: 5727279
e-mail: info@jababeka.com
Website: <http://www.jababeka.com/>

Corporate Secretary :

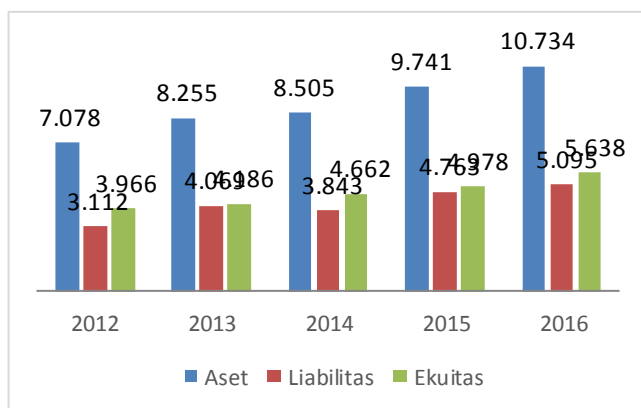
Budianto Liman
Menara Batavia Lt. 25 Jl. K.H. Mas Mansyur Kav. 126
Jakarta 10220
Telp: 62 21 5227337
Faks: 62 21 5227279
e-mail: secr_ckr@jababeka.com

Bidang Usaha:

Ruang lingkup kegiatan Perusahaan adalah Property dan Real Estate

Total Aset, Liabilities dan Ekuitas Perseroan

(dalam milyar rupiah)

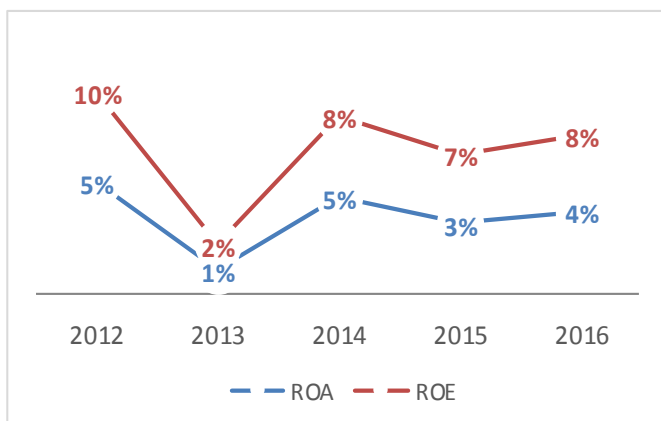


Penjualan dan Laba Bersih

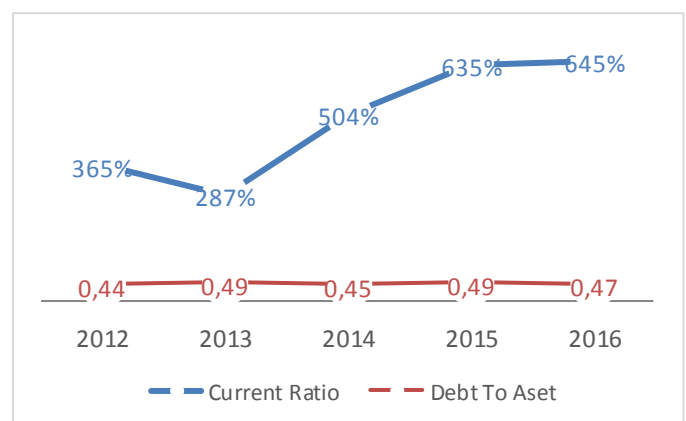
(dalam milyar rupiah)



Rasio Profitabilitas



Rasio Likuiditas dan Solvabilitas Perseroan

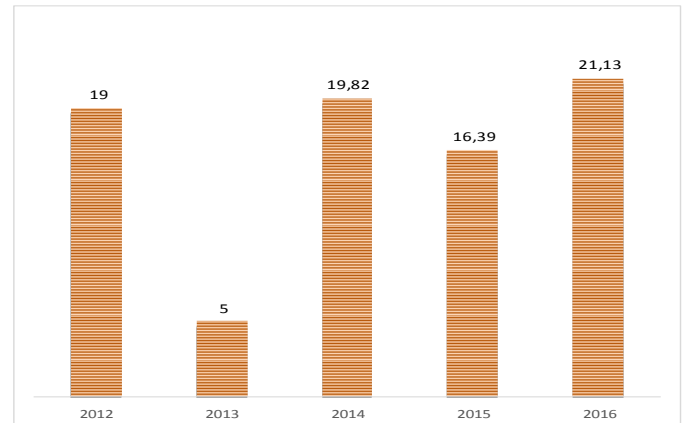


Pergerakan Harga Saham

1 Juni 2016 s.d 31 Mei 2017



Earning Per Share Tahun 2012-2016



Pemegang Saham Per 31 Desember 2016

| Pemegang Saham | Presentase |
|--------------------------------------|------------|
| Charm Grow International Ltd | 12,276% |
| Credit Suisse AG Singapore Trust A/C | 6,606% |
| Islamic Development Bank | 5,968% |
| Setiawan Mardjuki | 0,015% |
| Masyarakat | 75,135% |

Kantor Akuntan Publik (KAP) dan Opini Laporan Keuangan

| Tahun | 2016 | 2015 | 2014 | 2013 | 2012 |
|------------|--------------------------------------|--------------------------------------|--------------------------------------|----------------------------------|----------------------------------|
| KAP | Tanubarata Sutanto Fahmi & Rekan | Tanubarata Sutanto Fahmi & Rekan | Tanubarata Sutanto Fahmi & Rekan | Tanubarata Sutanto Fahmi & Rekan | Tanubarata Sutanto Fahmi & Rekan |
| Partner | Thjai Wiherman, SE Ak, M.Ak, CPA, CA | Thjai Wiherman, SE Ak, M.Ak, CPA, CA | Thjai Wiherman, SE Ak, M.Ak, CPA, CA | Drs Wawat Sutanto | Tjhai Wiherman |
| Opini | WTP | WTP | WTP | WTP | WTP |
| Penjelasan | - | - | - | - | - |

Susunan Pengurus dan Pengawas per 30 Juni 2017

Susunan Komisaris

| | |
|------------------------------------|---------------------------|
| Komisaris Utama | : Setyono Djuandi Darmono |
| Wakil Komisaris Utama (Independen) | : Bacelius Ruru |
| Komisaris | : Hadi Rahardja |
| Komisaris | : Gan Michael |
| Komisaris Independen | : Ketut Budi Wijaya |

Susunan Direksi

| | |
|-----------------------------|---------------------------|
| Direktur Utama (Independen) | : T. Budianto Liman |
| Direktur | : Hyanto Wihadhi |
| Direktur | : Sutedja Sidarta Darmono |
| Direktur | : Tjahjadi Rahardja |
| Direktur | : Setiawan Mardjuki |

Penawaran Umum Perdana Saham (IPO), Penawaran Umum Terbatas (PUT), Waran, MESOP dan ESOP

| Tahun | IPO/PUT | Jumlah Saham | Nominal | Harga Penawaran | Nilai Penawaran |
|-------|---------------------------------------|----------------|---------|-----------------|-------------------|
| 1995 | IPO | 47.000.000 | 1000 | 4950 | 232.650.000.000 |
| 1996 | PUT I | 156.820.000 | 1000 | 2000 | 313.640.000.000 |
| 2011 | PUT II | 6.036.022.177 | 75 | 250 | 1.509.005.544.250 |
| 2004 | Penambahan Modal tanpa HMETD - seri A | 356.585 | 1000 | 1000 | 356.585.000 |
| 2004 | Penambahan Modal tanpa HMETD - seri B | 12.128.665.380 | 150 | 150 | 1.819.299.807.000 |
| 2004 | Penambahan Modal tanpa HMETD - seri B | 940.250.356 | 150 | 150 | 141.037.553.400 |

Obligasi dan Sukuk Outstanding

| Nama Obligasi | Tahun | Jangka waktu | Nilai | Jatuh Tempo | Bunga | Rating |
|---------------|-------|--------------|-------|-------------|-------|--------|
| - | - | - | - | - | - | - |

Aksi Korporasi yang Membutuhkan RUPS (1 Juni 2016— 31 Mei 2017)

| Tahun | Jenis Transaksi | Nilai Transaksi | Tanggal RUPS | Keterangan |
|-------|-----------------|-----------------|--------------|------------|
| - | - | - | - | - |

Sejarah Pembagian Dividen

| Tahun | Dividen per Saham | Total Saham | Jumlah Dividen (jutaan Rp) | Rasio Pembayaran Dividen |
|-------|-------------------|-------------|----------------------------|--------------------------|
| - | - | - | - | - |

Data Entitas Anak Langsung Per 31 Desember 2016

| Nama Entitas Anak Langsung | Presentase Kepemilikan |
|---|------------------------|
| PT Grahabuana Cikarang | 100% |
| PT Jababeka Infrastrukture | 100% |
| PT Indocargomas Persada | 100% |
| PT Saranapratama Pengembangan Kota | 100% |
| PT Mercuagung Graha Realty | 100% |
| PT Banten West Java Tourism Development | 100% |
| PT Gerbang Teknologi Cikarang | 100% |
| PT Cikarang Inland Port | 100% |
| PT Padang Golf Cikarang | 100% |
| PT Metropark Condominium Indah | 100% |



PT Lamicitra Nusantara Tbk (LAMI)

Kantor Pusat:

Jembatan Merah Plaza Lt 5 Jl. Taman Jayengrono 2-4
 Surabaya 60175
 Telp: (031) 3556400
 Faks. (031) 3556480
 Email: lcnaby@yahoo.com
 Website: <http://www.lamicitra.com>

Corporate Secretary :

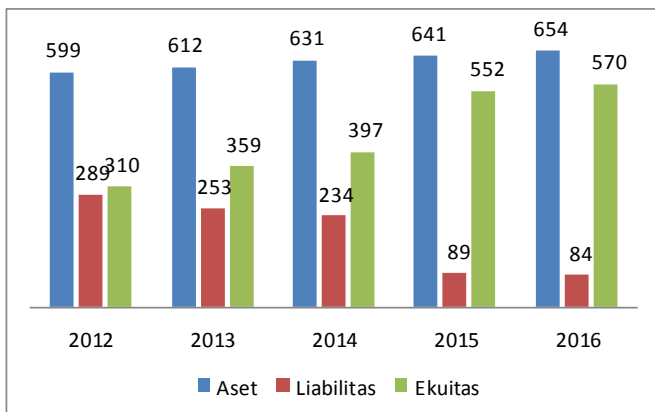
Henry Soegeng
 Jembatan Merah Plaza Lt 5 Jl. Taman Jayengrono 2-4
 Surabaya 60175
 Telp: (031) 3556400
 Faks. (031) 3556480
 E-mail: lcnaby@yahoo.com

Bidang Usaha:

Ruang lingkup kegiatan Perusahaan adalah Pembangunan dan Pengelolaan Property, Pengelolaan Kawasan Berikat, Pengelolaan Depo Peti Kemas, Perhotelan dan Real Estate

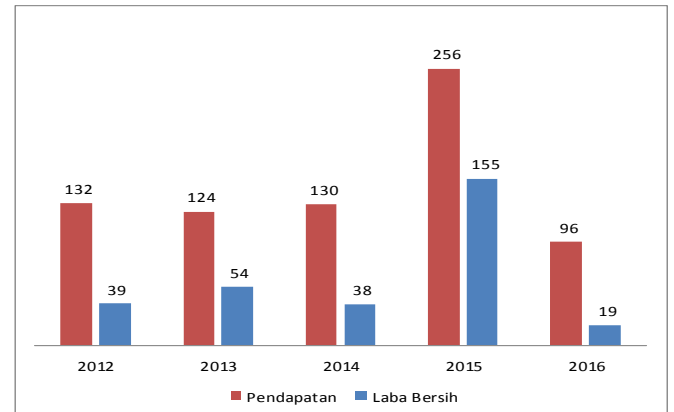
Total Aset, Liabilities dan Ekuitas Perseroan

(dalam milyar rupiah)

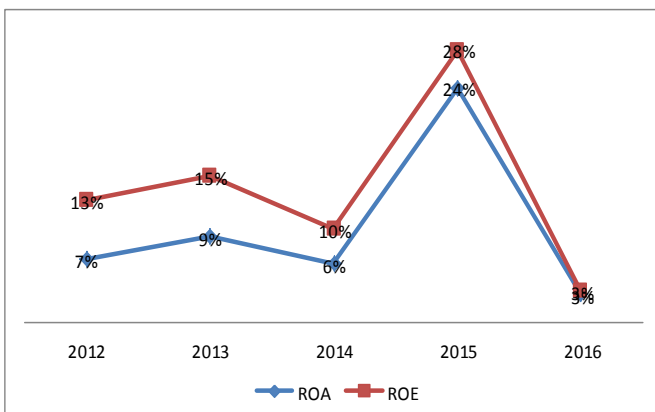


Penjualan dan Laba Bersih

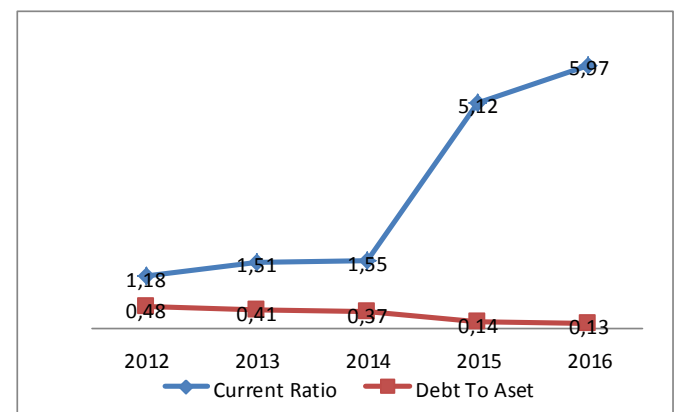
(dalam milyar rupiah)



Rasio Profitabilitas



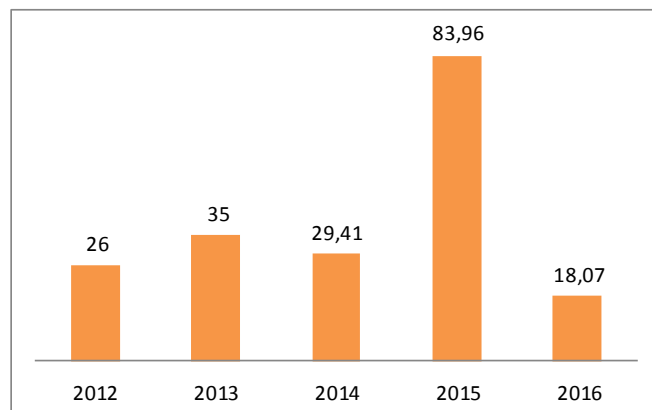
Rasio Likuiditas dan Solvabilitas Perseroan



Pergerakan Harga Saham 1 Juni 2016 s.d 31 Mei 2017



Earning Per Share Tahun 2012-2016



Pemegang Saham Per 31 Desember 2016

| Pemegang Saham | | Presentase |
|---------------------------|--|------------|
| PT Laksanacitra Nusantara | | 92,88% |
| Sri Kuntjoro Dewi Maureen | | 0,01% |
| Masyarakat | | 7,11% |

Kantor Akuntan Publik (KAP) dan Opini Laporan Keuangan

| Tahun | 2016 | 2015 | 2014 | 2013 | 2012 |
|------------|-----------------------------|---|---|-----------------------------|-----------------------------|
| KAP | Hadori Sugiarto Adi & Rekan | Paul Hadiwinata, Hidajat, Arsono, Achmad, Suharli & Rekan | Paul Hadiwinata, Hidajat, Arsono, Achmad, Suharli & Rekan | Hadori Sugiarto Adi & Rekan | Hadori Sugiarto Adi & Rekan |
| Partner | Yulianti Sugiarta | Arsono Laksmana | Arsono Laksmana | Jimmy Jansen | Jimmy Jansen |
| Opini | WTP | WTP + P | WTP | WTP | WTP |
| Penjelasan | | | | | |

Susunan Pengurus dan Pengawas Per 30 Juni 2017

Susunan Komisaris

| | |
|----------------------|-----------------------------|
| Komisaris Utama | : Laksmono Kartika |
| Komisaris | : Sri Kuntjoro Dewi Maureen |
| Komisaris Independen | : Abdullah Gawi Oemar |

Susunan Direksi

| | |
|---------------------|------------------------|
| Direktur Utama | : Pranowo Kartika |
| Direktur | : Priyo Setiabudi |
| Direktur | : Oedjang Ongkowidjojo |
| Direktur | : Lanny Gondokusumo |
| Direktur | : Siana Kartika |
| Direktur | : Prasetyo Kartika |
| Direktur Independen | : Robin Wijaya Gejali |

Penawaran Umum Perdana Saham (IPO), Penawaran Umum Terbatas (PUT), Waran, MESOP dan ESOP

| Tahun | IPO/PUT | Jumlah Saham | Nominal | Harga Penawaran | Nilai Penawaran |
|-------|--------------|--------------|---------|-----------------|-----------------|
| 2001 | IPO | 80.000.000 | 125 | 125 | 10.000.000.000 |
| | Waran Seri I | 1.730.000 | 125 | 125 | 216.250.000 |

Obligasi dan Sukuk Outstanding

| Nama Obligasi | Tahun | Jangka waktu | Nilai | Jatuh Tempo | Bunga | Rating |
|---------------|-------|--------------|-------|-------------|-------|--------|
| - | - | - | - | - | - | - |

Aksi Korporasi yang Membutuhkan RUPS Dalam 1 Tahun Terakhir (1 Juni 2016— 31 Mei 2017)

| Tahun | Jenis Transaksi | Nilai Transaksi | Tanggal RUPS | Keterangan |
|-------|-----------------|-----------------|--------------|------------|
| - | - | - | - | - |

Sejarah Pembagian Dividen

| Tahun | Dividen per saham | Total Saham | Jumlah dividend (jutaan Rp) | Rasio Pembayaran Dividend |
|-------|-------------------|---------------|-----------------------------|---------------------------|
| 2016 | - | - | - | - |
| 2015 | - | - | - | - |
| 2014 | - | - | - | - |
| 2013 | 5 | 1.148.418.000 | 5.742 | 14,45% |
| 2012 | - | - | - | - |

Data Entitas Anak Langsung Per 31 Desember 2016

| Nama Entitas Anak Langsung | Presentase Kepemilikan |
|----------------------------|------------------------|
| PT Tunjungan Crystal Hotel | 99,93% |
| PT Dharmabhakti Adijaya | 99% |
| PT Wiratangguh Dharmacitra | 80% |
| PT Penta Persada Pertiwi | 75% |
| PT Persada Alam Nusantara | 54,55% |