

SURVEI NASIONAL LITERASI DAN INKLUSI KEUANGAN 2022



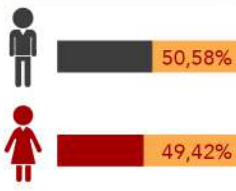
PERSENTASE LITERASI DAN INKLUSI KEUANGAN TAHUN 2022 BERDASARKAN PROVINSI



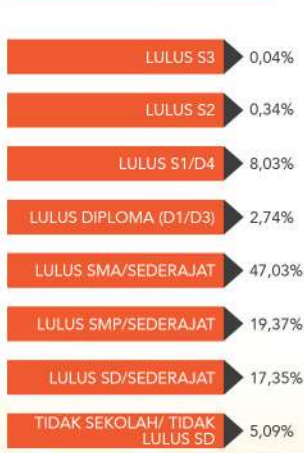
14.634 RESPONDEN
34 PROVINSI

59,70% KOTA **40,30% DESA**

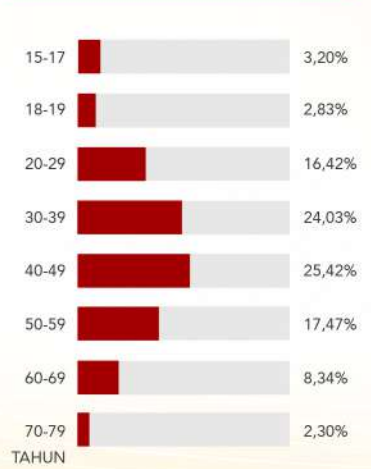
GENDER



PENDIDIKAN

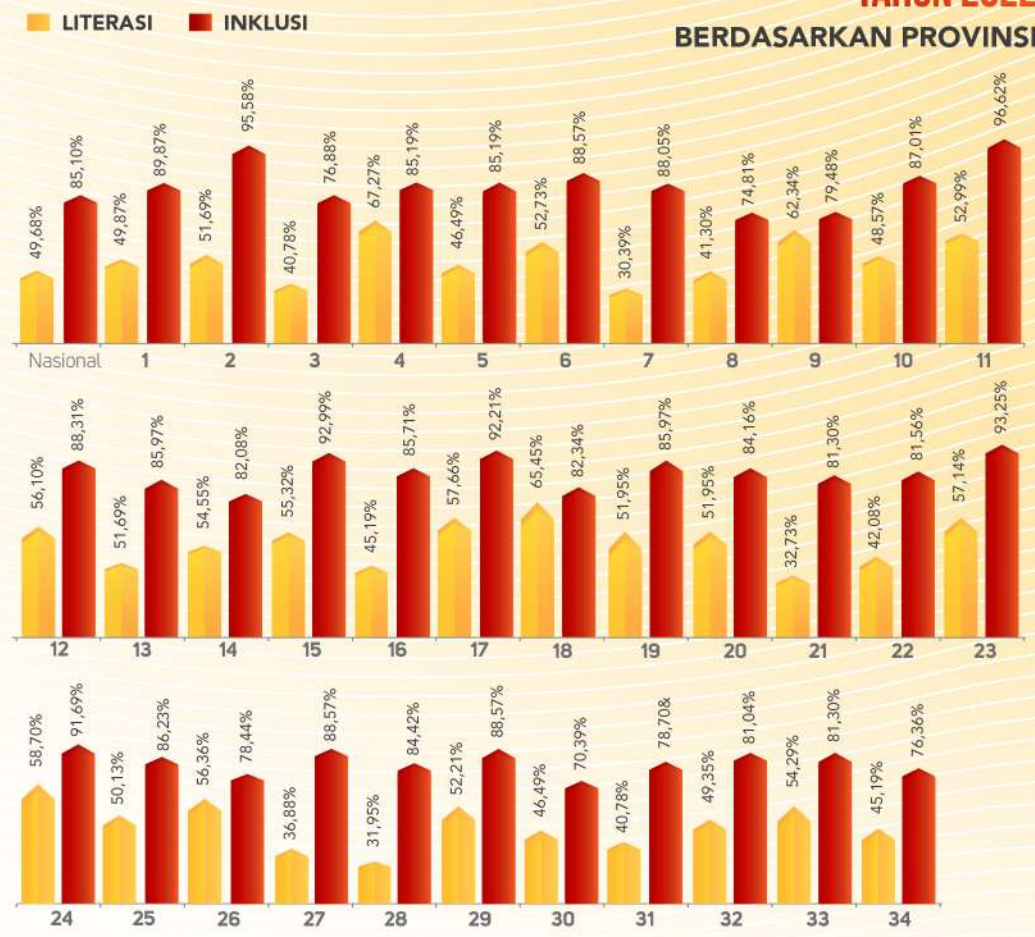


KELOMPOK USIA



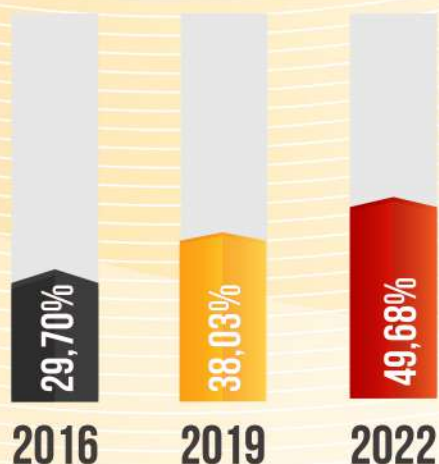
PELAKSANAAN SURVEI

Pengambilan data survei dilakukan secara langsung/wawancara tatap muka dibantu dengan sistem Computer Assisted Personal Interviewing (CAPI).

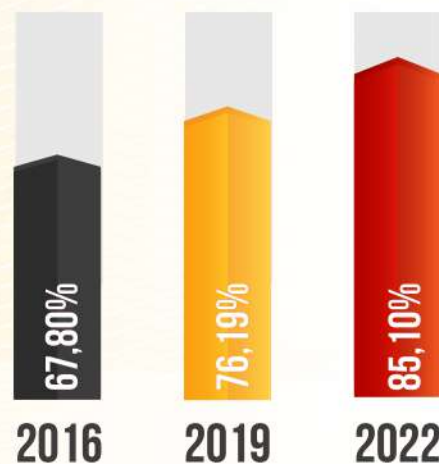


- | | | | |
|--------------------|---------------------|-----------------------|-----------------|
| 1 ACEH | 11 DKI JAKARTA | 21 KALIMANTAN TENGAH | 31 MALUKU |
| 2 SUMATERA UTARA | 12 JAWA BARAT | 22 KALIMANTAN SELATAN | 32 MALUKU UTARA |
| 3 SUMATERA BARAT | 13 JAWA TENGAH | 23 KALIMANTAN TIMUR | 33 PAPUA BARAT |
| 4 RIAU | 14 DIY. YOGYAKARTA | 24 KALIMANTAN UTARA | 34 PAPUA |
| 5 JAMBI | 15 JAWA TIMUR | 25 SULAWESI UTARA | |
| 6 SUMATERA SELATAN | 16 BANTEN | 26 SULAWESI TENGAH | |
| 7 BENGKULU | 17 BALI | 27 SULAWESI SELATAN | |
| 8 LAMPUNG | 18 NTB | 28 SULAWESI TENGGARA | |
| 9 BANGKA BELITUNG | 19 NTT | 29 GORONTALO | |
| 10 KEPULAUAN RIAU | 20 KALIMANTAN BARAT | 30 SULAWESI BARAT | |

INDEKS LITERASI KEUANGAN



INDEKS INKLUSI KEUANGAN



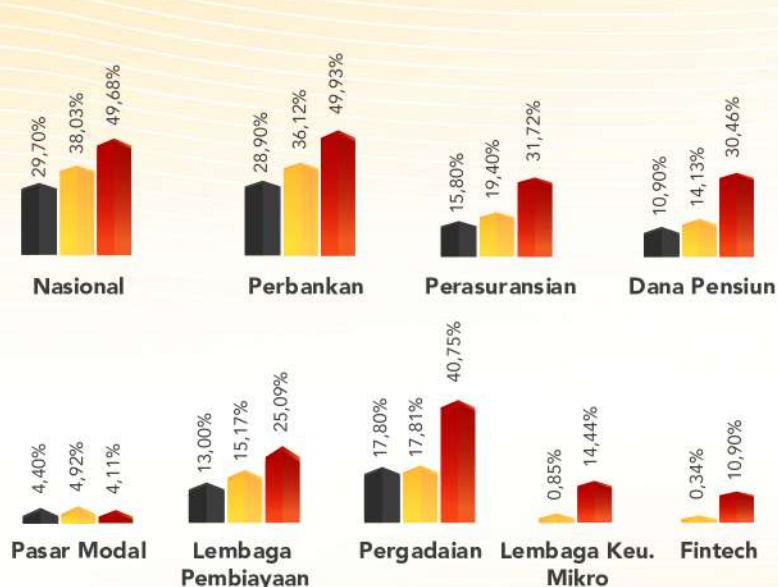
Literasi Keuangan adalah pengetahuan (*knowledge*), keterampilan (*skill*), keyakinan (*confidence*) yang mempengaruhi sikap (*attitude*), dan perilaku keuangan (*behaviour*) seseorang untuk meningkatkan kualitas pengambilan keputusan dan pengelolaan keuangan dalam rangka mencapai kesejahteraan.



Inklusi Keuangan adalah ketersediaan akses bagi masyarakat untuk memanfaatkan produk dan/atau layanan jasa keuangan di lembaga keuangan formal sesuai dengan kebutuhan dan kemampuan masyarakat dalam rangka mewujudkan kesejahteraan.

TINGKAT LITERASI KEUANGAN BERDASARKAN SEKTOR JASA KEUANGAN

TINGKAT INKLUSI KEUANGAN BERDASARKAN SEKTOR JASA KEUANGAN



■ 2016
■ 2019
■ 2022

