OJK OTORITAS JASA KEUANGAN

MARI Berasuransi

BUILD IN UNITY FOR LEADING DATA REFERENCES

G20 INDONESIA 2022

Statistik Perasuransian

Insurance Statistics

2021

Recover Together
Recover Stronger

Otoritas Jasa Keuangan Indonesia
Indonesia Financial Services Authority

Statistik Perasuransian 2021 diterbitkan oleh Direktorat Statistik dan Informasi Industri Keuangan NonBank Otoritas Jasa Keuangan
Insurance Statistics 2021 Published By Directorate of Statistic and Information NonBank Financial Industry Financial Services Authority

Kata Pengantar
Foreword

Dengan mengucap syukur ke hadirat Tuhan Yang Maha Esa, buku "Statistik Perasuransian 2021" ini akhirnya dapat diterbitkan untuk seluruh masyarakat Indonesia, khususnya pemerhati industri perasuransian di Indonesia.

Buku "Statistik Perasuransian 2021" ini merupakan penerbitan laporan kegiatan usaha perasuransian yang ke-52 yang berisi tentang kegiatan usaha perasuransian tahun 2021 beserta perkembangannya selama lima tahun terakhir. Buku ini disusun sebagai salah satu sarana untuk memberikan informasi kepada masyarakat mengenai usaha perasuransian di Indonesia. Besar harapan kami, buku ini dapat bermanfaat bagi masyarakat, khususnya industri asuransi dan pengguna yang tertarik dengan industri asuransi Indonesia. Buku ini juga dapat diakses melalui situs resmi Otoritas Jasa Keuangan dengan alamat www.ojk.go.id.

Sejak penerbitan buku "Statistik Perasuransian 2012", angka-angka pada lampiran asuransi jiwa dan asuransi kerugian, khususnya pada data keuangan, merupakan angka asuransi konvensional saja. Data mengenai asuransi syariah disajikan tersendiri. Data yang digunakan dalam data agregat pada bab I dan data yang disajikan dalam lampiran buku

Let us offer praises and gratitude to God Almighty for His mercy and blessing that the book of "Insurance Statistics 2021" can be published for Indonesian communities and insurance industry observers in particular.

This is the 51st publication series of insurance business activities report, which covers the Indonesian insurance business in 2021 and its development in the last five consecutive years. This book is published as one of the tools for sharing information to public about Indonesia insurance business. It is our great wishes that this book would be useful for public, especially for insurance communities who are interested in Indonesian insurance industry. It is assessible through the official website of Indonesia Financial Services Authority at www.ojk.go.id.

Since publication of "Insurance Statistics 2012", the figures in the appendix life insurance and general insurance, specifically in commercial insurance financial data, include conventional insurance data only. Data on Sharia insurance is presented in a separate table. The data presented in aggregate data in chapter I and in the

"Statistik Perasuransian 2021" ini disusun berdasarkan laporan keuangan tahun 2021 yang telah diaudit oleh akuntan publik yang dilaporkan perusahaan kepada Otoritas Jasa Keuangan.

exhibit of this book were compiled from the 2021 audited financial statements of insurance business submitted to Financial Services Authority.

Pada penyusunan buku "Statistik Perasuransian 2021" ini, kami melakukan koreksi terhadap beberapa data statistik yang disajikan pada buku tahun sebelumnya sehingga beberapa data tersebut berbeda dengan yang disajikan pada buku tahun sebelumnya.

Moreover, we have also corrected some statistical data presented in the previous years book so that they may now be presented differently compared to those presented in previous book.

Kami menyadari kebutuhan penyempurnaan buku tahunan ini masih sangat tinggi. Kritik dan saran penyempurnaan masih sangat kami harapkan. Akhir kata, kami mohon maaf apabila masih ditemukan kesalahan data dan informasi yang disajikan dalam buku ini.

We realize that the book still needs a lot of improvements. Constructive comments and inputs are most welcome. Lastly, we apologize for any incorrect data and information that may be presented.

Jakarta, Oktober 2022

Otoritas Jasa Keuangan
Indonesia Financial Services Authority

Daftar Isi
Table of Contents

Kata Pengantar/*F oreword* i
Daftar Isi/*Contents* iii
Daftar Grafik/*List of Graphs* iv
Daftar Tabel/*List of Tables* v

INDIKATOR KUNCI xiii
KEY INDICATOR

IKHTISAR KEGIATAN USAHA PERASURANSIAN DI INDONESIA TAHUN 2021 01
SUMMARY OF INDONESIAN INSURANCE BUSINESS ACTIVITIES IN 2021

A. Umum/*General* 03
B. Struktur Pasar/*Market Structure* 03
C. Pertumbuhan Premi Bruto/*The Growth Of Gross Premium* 05
D. Pertumbuhan Jumlah Klaim Bruto/ *The Growth Of Gross Claim* 08
E. Pertumbuhan Jumlah Aset Dan Investasi/*The Growth Of Assets And Investments* 10
F. Neraca Pembayaran Jasa Asuransi Umum Dan Reasuransi/*Current Account Of Insurance Sector* 15
G. Usaha Industri Asuransi Dengan Prinsip Syariah/*Sharia Insurance Industry Business* 17
1. Struktur Pasar Asuransi/*Market Structure* 17
2. Pertumbuhan Kontibusi Bruto Dan Klaim Bruto/*The Growth Of Gross Contribution And Gross Claim* 18
3. Pertumbuhan Rasio Klaim/ *The Growth Of Claim Ratio* 20
4. Pangsa Pasar Asuransi Dengan Prinsip Syariah/*The Market Share Of Sharia Insurance* 21
H. Unit Link/*Unit Link* 23
I. Usaha Pialang Asuransi Dan Reasuransi, Serta Perusahaan Penilai Kerugian Asuransi/*Insurance And Reinsurance Brokers And Loss Adjusters Business* 24
J. Rekapitulasi Tenaga Kerja Dan Agen/ *Recapitulation Of Employees And Agents* 26
K. Catatan/*Notes* 27

LAMPIRAN 29
APPENDIX

Daftar Grafik
List of Graphs

Grafik *Graph*	01 *01*	Alokasi Premi Bruto Menurut Jenis Usaha Tahun 2021 *Gross Premium Allocation by Insurance Sectors in 2021*	07
Grafik *Graph*	02 *02*	Proporsi Klaim Bruto Menurut Jenis Usaha Tahun 2021 *Gross Claim by Insurance Sectors in 2021*	09
Grafik *Graph*	03 *03*	Jumlah Klaim Bruto Terhadap Premi Bruto Tahun 2021 *Number of Gross Claim to Gross Premium in 2021*	09
Grafik *Graph*	04 *04*	Aset Industri Asuransi Menurut Jenis Usaha Tahun 2021 *The Assets of Insurance Industry by Insurance Sectors in 2021*	11
Grafik *Graph*	05 *05*	Persentase Investasi Untuk Setiap Sektor Usaha Tahun 2021 *The Percentage of Investments for Each Insurance Sector in 2021*	13
Grafik *Graph*	06 *06*	Total Investasi dan Aset Sektor Industri Asuransi 2017-2021 *Total Investments and Total Assets of Insurance Industry Sector 2017-2021*	13
Grafik *Graph*	07 *07*	Portofolio Investasi Industri Asuransi Tahun 2021 *The Investment Portfolio of Insurance Industry in 2021*	15
Grafik *Graph*	08 *08*	Transaksi Berjalan Sektor Asuransi 2017-2021 *Current Account of Insurance Sector 2017-2021*	17
Grafik *Graph*	09 *09*	Rasio Klaim Kegiatan Bisnis Reasuransi Dengan Luar Negeri 2017-2021 *The Claim Ratio of International Reinsurance Business Activities 2017-2021*	17
Grafik *Graph*	10 *10*	Pertumbuhan Aset, Liabilitas, dan Modal Sendiri Usaha Pialang Asuransi dan Reasuransi Tahun 2017-2021 *The Growth of Assets, Liabilities, and Equity of Insurance & Reinsurance Brokers Business Years 2017 – 2021*	25
Grafik *Graph*	11 *11*	Pertumbuhan Pendapatan, Biaya, dan Laba/Rugi Usaha Pialang Asuransi dan Reasuransi Tahun 2017-2021 *The Growth of Revenues, Expenses, and Profit/Loss of Insurance & Reinsurance Brokers Business Years 2017-2021*	25
Grafik *Graph*	12 *12*	Pertumbuhan Aset, Liabilitas, dan Modal Sendiri Usaha Penilai Kerugian Asuransi Tahun 2017-2021 *The Growth of Assets, Liabilities, and Equity of Insurance Loss Adjusters Business Years 2017–2021*	26
Grafik *Graph*	13 *13*	Pertumbuhan Pendapatan, Biaya, dan Laba/Rugi Usaha Penilai Kerugian Asuransi Tahun 2017-2021 *The Growth of Revenues, Expenses, and Profit/Loss of Insurance Loss Adjusters Business Years 2017–2021*	26

Daftar Tabel
List of Tables

Tabel *Table*	01 *01*	Pertumbuhan Jumlah Perusahaan Perasuransian 2017-2021 *The Growth of Number Insurance Companies 2017-2021*	04
Tabel *Table*	02 *02*	Premi Bruto dan Produk Domestik Bruto 2017-2021 *Gross Premium and Gross Domestic Product 2017-2021*	05
Tabel *Table*	03 *03*	Premi Bruto Menurut Jenis Usaha 2017-2021 *Gross Premium by Insurance Sectors 2017-2021*	07
Tabel *Table*	04 *04*	Premi Bruto Asuransi Umum dan Reasuransi 2017-2021 *Gross Premium of Non Life Insurance and Reinsurance 2017-2021*	07
Tabel *Table*	05 *05*	Pertumbuhan Klaim Bruto Dibandingkan dengan Premi Bruto 2017-2021 *The Growth of Gross Claim Relative to Gross Premium 2017-2021*	09
Tabel *Table*	06 *06*	Jumlah Aset Industri Asuransi 2017-2021 *The Total Assets of Insurance Industry 2017-2021*	11
Tabel *Table*	07 *07*	Jumlah Investasi Industri Asuransi 2017-2021 *The Total Investments of Insurance Industry 2017-2021*	12
Tabel *Table*	08 *08*	Portofolio Investasi Industri Asuransi 2017-2021 *The Investment Portfolio of Insurance Industry 2017-2021*	14
Tabel *Table*	09 *09*	Kegiatan Asuransi Dari dan Ke Luar Negeri 2017-2021 *Insurance Business Activities Inward from Abroad and Ceded Abroad 2017-2021*	16
Tabel *Table*	10 *10*	Pertumbuhan Industri Asuransi dengan Prinsip Syariah Tahun 2017-2021 *The Growth of Sharia Insurance Industries 2017-202*	18
Tabel *Table*	11 *11*	Pertumbuhan Usaha Industri Asuransi dengan Prinsip Syariah 2017-2021 *The Growth of Sharia Insurance Industry Business 2017-2021*	19
Tabel *Table*	12 *12*	Pertumbuhan Usaha Asuransi Umum dan Reasuransi dengan Prinsip Syariah Tahun 2017-2021 *The Growth of Sharia Non Life Insurance and Reinsurance Business 2017-2021*	19
Tabel *Table*	13 *13*	Pertumbuhan Usaha Asuransi Jiwa Dengan Prinsip Syariah 2017-2021 *The Growth of Sharia Life Insurance Business 2017-2021*	20
Tabel *Table*	14 *14*	Pertumbuhan Rasio Klaim Usaha Asuransi Dengan Prinsip Syariah 2017 - 2021 *The Growth of Claim Ratio of Sharia Insurance Business 2017 – 2021*	21
Tabel *Table*	15 *15*	Pangsa Pasar Asuransi dengan Prinsip Syariah 2017-2021 *The Market Share of Sharia Insurance Business 2017-2021*	21
Tabel *Table*	16 *16*	Neraca Perusahaan Asuransi yang Memasarkan Unit Link Tahun 2021 *The Balance Sheet of Insurance Companies Selling Unit Link in 2021*	23
Tabel *Table*	17 *17*	Laba/Rugi Perusahaan Asuransi yang Memasarkan Unit Link Tahun 2021 *The Profit/Loss of Insurance Companies Selling Unit Link in 2021*	23
Tabel *Table*	18 *18*	Pertumbuhan Komisi Pialang dan Premi Asuransi Melalui Pialang 2017-2021 *The Growth of Brokerage Commissions and Gross Premiums 2017-2021*	24
Tabel *Table*	19 *19*	Tenaga Kerja Asuransi Konvensional *Work force for Conventional Insurance Companies*	26
Tabel *Table*	20 *20*	Tenaga Kerja Asuransi Syariah *Work force for Sharia Insurance Companies*	27

Lampiran
Appendix

Perusahaan Asuransi Umum & Reasuransi-Konvensional
Non Life Insurance & Reinsurance Companies-Conventional

Lampiran *Appendix*	01 *01*	**Rekapitulasi Neraca Tahun 2021** *Recapitulation Of Balance Sheet In Year 2021*	30
Lampiran *Appendix*	02 *02*	**Rekapitulasi Investasi Tahun 2021** *Recapitulation Of Investment In Year 2021*	36
Lampiran *Appendix*	03 *03*	**Rekapitulasi Bukan Investasi Tahun 2021** *Recapitulation of Non Investment In Year 2021*	42
Lampiran *Appendix*	04 *04*	**Rekapitulasi Hasil Investasi Tahun 2021** *Recapitulation Of Investment Income In Year 2021*	48
Lampiran *Appendix*	05 *05*	**Rekapitulasi Laba Rugi Tahun 2021** *Recapitulation of Income Statement In Year 2021*	54
Lampiran *Appendix*	06 *06*	**Aset Perusahaan Tahun 2017-2021** *Assets Of Companies In Year 2017-2021*	60
Lampiran *Appendix*	07 *07*	**Laba Rugi Perusahaan Tahun 2017-2021** *Income Statement Of Companies In Year 2017-2021*	66
Lampiran *Appendix*	08 *08*	**Investasi Dan Cadangan Teknis Perusahaan Tahun 2017-2021** *Investment And Technical Reserves Of Companies In Year 2017-2021*	72
Lampiran *Appendix*	09 *09*	**Neraca Gabungan Per 31 Desember 2021** *Consolidated Balance Sheet As At December 31, 2021*	74
Lampiran *Appendix*	10 *10*	**Laporan Laba Rugi Gabungan Tahun 2021** *Consolidated Income Statement In 2021*	75
Lampiran *Appendix*	11 *11*	**Laporan Posisi Keuangan Gabungan Per 31 Desember 2017-2021** *The Consolidated Of Statement Of Financial Position As At December 31, 2017-2021*	77
Lampiran *Appendix*	12 *12*	**Laporan Laba/Rugi Gabungan Tahun 2017-2021** *The Consolidated Of Income Statement In 2017-2021*	78
Lampiran *Appendix*	13 *13*	**Rekapitulasi Premi, Klaim Dan Komisi Tahun 2021** *Recapitulation Of Premiums, Claims And Commissions Year 2021*	96
Lampiran *Appendix*	14 *14*	**Premi Usaha Asuransi Umum dan Reasuransi Tahun 2021** *Premiums Of Non Life Insurance and Reinsurance Business In 2021*	186
Lampiran *Appendix*	15 *15*	**Klaim Usaha Asuransi Umum Dan Reasuransi Tahun 2021** *Claims Of Non Life Insurance And Reinsurance Business In 2021*	276
Lampiran *Appendix*	16 *16*	**Pertumbuhan Premi Bruto Dan Klaim Bruto Tahun 2017-2021** *The Growth Of Gross Premium And Gross Claim In 2017-2021*	282
Lampiran *Appendix*	17 *17*	**Pertumbuhan Premi Neto Dan Klaim Neto Tahun 2017-2021** *The Growth Of Nett Premium And Nett Claim In 2017-2021*	288

Perusahaan Asuransi Jiwa-Konvensional
Life Insurance Companies-Conventional

Lampiran *Appendix*	01 *01*	Rekapitulasi Laporan Posisi Keuangan Tahun 2021 *Recapitulation Of Statements Of Financial Position At 2021*	296
Lampiran *Appendix*	02 *02*	Rekapitulasi Investasi Tahun 2021 *Recapitulation Of Investment In Year 2021*	300
Lampiran *Appendix*	03 *03*	Rekapitulasi Bukan Investasi Tahun 2021 *Recapitulation of Non Investment In Year 2021*	304
Lampiran *Appendix*	04 *04*	Rekapitulasi Hasil Investasi Tahun 2021 *Recapitulation Of Investment Income In Year 2021*	308
Lampiran *Appendix*	05 *05*	Rekapitulasi Laporan Posisi Keuangan Perusahaan Asuransi yang Memasarkan Produk Asuransi yang Dikaitkan Dengan Investasi Tahun 2021 *Recapitulation Of Statement Of Financial Position Of Insurance Companies Sold Unit Link In 2021*	312
Lampiran *Appendix*	06 *06*	Rekapitulasi Perhitungan Laba Rugi Komprehensif Tahun 2021 *Recapitulation Of Statements Of Comprehensive Income In 2021*	314
Lampiran *Appendix*	07 *07*	Rekapitulasi Laba Rugi Komprehensif Produk Asuransi yang Dikaitkan dengan Investasi Tahun 2021 *Recapitulation Of Unit Link Of Statement Comprehensive Income In Year 2021*	318
Lampiran *Appendix*	08 *08*	Aset, Liabilitas, Dan Ekuitas Perusahaan Asuransi Jiwa Tahun 2017-2021 *Assets, Liabilities, And Equities Life Insurance Companies In Year 2017-2021*	320
Lampiran *Appendix*	09 *09*	Laba Rugi Komprehensif Usaha Asuransi Jiwa Tahun 2017-2021 *The Statement Comprehensive Income Of Life Insurance Business In Year 2017-2021*	324
Lampiran *Appendix*	10 *10*	Investasi dan Cadangan Teknis Perusahaan Asuransi Jiwa Tahun 2017-2021 *Investment And Technical Reserve Life Insurance Companies Year 2017-2021*	328
Lampiran *Appendix*	11 *11*	Laporan Posisi Keuangan Gabungan Per 31 Desember 2021 *Consolidated Statement Of Financial Position As Of 31 December 2021*	332
Lampiran *Appendix*	12 *12*	Laporan Laba Rugi Komprehensif Gabungan Tahun 2021 *Consolidated Statement Of Comprehensive Income In 2021*	334
Lampiran *Appendix*	13 *13*	Laporan Posisi Keuangan Gabungan Per 31 Desember 2017-2021 *The Consolidated Of Statement Of Financial Position As At December 31, 2017-2021*	335
Lampiran *Appendix*	14 *14*	Laporan Laba (Rugi) Komprehensif Gabungan Tahun 2017-2021 *The Consolidated Statement Of Comprehensive Income, Year 2017-2021*	337
Lampiran *Appendix*	15 *15*	Laporan Premi Pertanggungan Baru Per Cabang Asuransi Tahun 2021 *First Year Premium Report Per Line Of Business Year 2021*	338
Lampiran *Appendix*	16 *16*	Laporan Premi Lanjutan Per Cabang Asuransi Tahun 2021 *Continuance Premium Report Per Line Of Business Year 2021*	342
Lampiran *Appendix*	17 *17*	Laporan Premi Murni Per Cabang Asuransi Tahun 2021 *Net Premium Report Per Line Of Business Year 2021*	346
Lampiran *Appendix*	18 *18*	Laporan Asumsi Biaya Per Cabang Asuransi Tahun 2021 *Loading Assumption Report Per Line Of Business Year 2021*	350
Lampiran *Appendix*	19 *19*	Laporan Premi Tahun 2021 *Premium Report Year 2021*	354
Lampiran *Appendix*	20 *20*	Cadangan Premi Per 31 Desember 2021 *Premium Reserve As At December 31, 2021*	356

Lampiran *Appendix*	21 *21*	Cadangan Atas Premi Yang Belum Merupakan Pendapatan (CAPYBMP) 2021 *Unearned Premium Reserve (UPR) 2021*	358
Lampiran *Appendix*	22 *22*	Jumlah Tertanggung Dan Uang Pertanggungan Tahun 2017-2021 *Number Of Insureds And Sum Insureds Years 2017-2021*	360
Lampiran *Appendix*	23 *23*	Portofolio Per 31 Desember 2021 *Portfolio As At December 31, 2021*	362
Lampiran *Appendix*	24 *24*	Pertanggungan Yang Berlaku Pada Awal Tahun 2021 *Policies Inforce At The Beginning Of The Year 2021*	388
Lampiran *Appendix*	25 *25*	Pertanggungan Baru Untuk Tahun 2021 *New Business For The Year 2021*	390
Lampiran *Appendix*	26 *26*	Pemulihan Kembali Polis Untuk Tahun 2021 *Reinstatement For The Year 2021*	392
Lampiran *Appendix*	27 *27*	Perubahan Dari Cabang Lain Untuk Tahun 2021 *Alteration From Other Plans For The Year 2021*	394
Lampiran *Appendix*	28 *28*	Meninggal Dalam Tahun 2021 *Deaths For The Year 2021*	396
Lampiran *Appendix*	29 *29*	Habis Kontrak Dalam Tahun 2021 *Maturities For The Year 2021*	398
Lampiran *Appendix*	30 *30*	Pemutusan Kontrak Produk Yang Dihasilkan Tahun 2021 *Lapse For Products Produces For The Year 2021*	400
Lampiran *Appendix*	31 *31*	Pemutusan Kontrak Produk Yang Dihasilkan Tahun 2021 *Lapse For Products Produces For The Year 2021*	402
Lampiran *Appendix*	32 *32*	Pemutusan Kontrak Produk Yang Dihasilkan Sebelum Tahun 2021 *Lapse For Products Produces Before 2021*	404
Lampiran *Appendix*	33 *33*	Perubahan Ke Cabang Lain Untuk Tahun 2021 *Alteration To Other Plans For The Year 2021*	406
Lampiran *Appendix*	34 *34*	Pertanggungan Pada Akhir Tahun 2021 *Policies Inforce At The End Of The Year 2021*	408
Lampiran *Appendix*	35 *35*	Pertanggungan Baru Tahun 2017-2021 *New Business Years 2017-2021*	410
Lampiran *Appendix*	36 *36*	Meninggal Tahun 2017-2021 *Death Years 2017-2021*	414
Lampiran *Appendix*	37 *37*	Habis Kontrak Tahun 2017-2021 *Maturity Years 2017-2021*	418
Lampiran *Appendix*	38 *38*	Pemutusan Kontrak Tahun 2017-2021 *Lapse For Years 2017-2021*	422
Lampiran *Appendix*	39 *39*	Pertumbuhan Jumlah Tertanggung Dan Uang Pertanggungan Tahun 2017-2021 *The Growth Of Number Of Insured And Sum Insured Years 2017-2021*	426
Usaha Asuransi Umum dan Reasuransi Syariah *Sharia Non Life Insurance & Reinsurance Business*			
Lampiran *Appendix*	01 *01*	Rekapitulasi Neraca Dana Perusahaan, Per 31 Desember 2021 *Recapitulation Of Balance Sheet Of Shareholder Fund, As Of 31 December 2021*	430
Lampiran *Appendix*	02 *02*	Rekapitulasi Investasi Dana Perusahaan, Per 31 Desember 2021 *Recapitulation Of Investment Of Shareholder Fund, As Of 31 December 2021*	432

Lampiran *Appendix*	03 *03*	Rekapitulasi Aset Bukan Dana Perusahaan, Per 31 Desember 2021 *Recapitulation Of Non Investment Of Shareholder Fund, As Of 31 December 2021*	436
Lampiran *Appendix*	04 *04*	Rekapitulasi Rugi Laba Dana Perusahaan, Per 31 Desember 2021 *Recapitulation Of Profit/Loss Of Shareholder Fund, As Of 31 December 2021*	440
Lampiran *Appendix*	05 *05*	Hasil Investasi Dana Perusahaan, Per 31 Desember 2021 *Investment Income Of Shareholder Fund, As Of 31 December 2021*	444
Lampiran *Appendix*	06 *06*	Neraca Dana Perusahaan, Per 31 Desember 2021 *Balance Sheet Of Shareholder Fund, As Of 31 December 2021*	448
Lampiran *Appendix*	07 *07*	Laba (Rugi) Dana Perusahaan, Per 31 Desember 2021 *Profit/Loss Of Shareholder Fund, As Of 31 December 2021*	449
Lampiran *Appendix*	08 *08*	Rekapitulasi Neraca Dana *Tabarru'*, Per 31 Desember 2021 *Recapitulation Of Balance Sheet Of Tabarru Fund, As Of 31 December 2021*	450
Lampiran *Appendix*	09 *09*	Rekapitulasi Investasi Dana *Tabarru'*, Per 31 Desember 2021 *Recapitulation Of Investment Of Tabarru Fund, As Of 31 December 2021*	454
Lampiran *Appendix*	10 *10*	Rekapitulasi Aset Non Investasi Dana *Tabarru'*, Per 31 Desember 2021 *Recapitulation Of Non-Investment Assets Of Tabarru Fund, As Of 31 December 2021*	458
Lampiran *Appendix*	11 *11*	Hasil Investasi Dana *Tabarru'*, Per 31 Desember 2021 *Investment Income Of Tabarru Fund, As Of 31 December 2021*	462
Lampiran *Appendix*	12 *12*	Neraca Dana *Tabarru'*, Per 31 Desember 2021 *Balance Sheet Of Tabarru Fund, As Of 31 December 2021*	466
Lampiran *Appendix*	13 *13*	Surplus *Underwriting* Dana *Tabarru'*, Tahun 2021 *Underwriting Surplus Of Tabarru Fund, Year 2021*	467
Lampiran *Appendix*	14 *14*	Laba (Rugi) Dana Perusahaan, Per 31 Desember 2021 *Profit/Loss Of Shareholder Fund, As Of 31 December 2021*	468
Lampiran *Appendix*	15 *15*	Kontribusi Usaha Asuransi Umum dan Reasuransi Syariah Tahun 2021 *Premiums Of Sharia Non Life Insurance and Reinsurance Business In 2021*	472
Lampiran *Appendix*	16 *16*	Klaim Usaha Asuransi Umum Dan Reasuransi Syariah Tahun 2021 *Claims Of Sharia Non Life Insurance And Reinsurance Business In 2021*	502
Lampiran *Appendix*	17 *17*	Komisi Usaha Asuransi Umum Dan Reasuransi Syariah Tahun 2021 *Comission Of Sharia Non Life Insurance And Reinsurance Business In 2021*	532
Usaha Asuransi Jiwa Syariah *Sharia Life Insurance Business*			
Lampiran *Appendix*	01 *01*	Rekapitulasi Neraca Dana Perusahaan, Per 31 Desember 2021 *Recapitulation Of Balance Sheet Of Shareholder Fund, As Of 31 December 2021*	564
Lampiran *Appendix*	02 *02*	Rekapitulasi Investasi Dana Perusahaan, Per 31 Desember 2021 *Recapitulation Of Investment Of Shareholder Fund, As Of 31 December 2021*	566
Lampiran *Appendix*	03 *03*	Rekapitulasi Aset Bukan Dana Perusahaan, Per 31 Desember 2021 *Recapitulation Of Non Investment Of Shareholder Fund, As Of 31 December 2021*	570
Lampiran *Appendix*	04 *04*	Rekapitulasi Rugi Laba Dana Perusahaan, Per 31 Desember 2021 *Recapitulation Of Profit/Loss Of Shareholder Fund, As Of 31 December 2021*	572
Lampiran *Appendix*	05 *05*	Hasil Investasi Dana Perusahaan, Per 31 Desember 2021 *Investment Income Of Shareholder Fund, As Of 31 December 2021*	574
Lampiran *Appendix*	06 *06*	Neraca Gabungan Dana Perusahaan, Per 31 Desember 2021 *Consilidated Balance Sheets Of Shareholder Fund, As Off 31 December 2021*	578

Lampiran *Appendix*	07 *07*	Laba (Rugi) Dana Perusahaan, Per 31 Desember 2021 *Profit/Loss Of Shareholder Fund, As Of 31 December 2021*	579
Lampiran *Appendix*	08 *08*	Rekapitulasi Neraca Dana *Tabarru'*, Per 31 Desember 2021 *Recapitulation Of Balance Sheet Of Tabarru Fund, As Of 31 December 2021*	580
Lampiran *Appendix*	09 *09*	Rekapitulasi Investasi Dana *Tabarru'*, Per 31 Desember 2021 *Recapitulation Of Investment Of Tabarru Fund, As Of 31 December 2021*	582
Lampiran *Appendix*	10 *10*	Rekapitulasi Aset Bukan Investasi Dana *Tabarru'*, 31 Desember 2021 *Recapitulation Of Non Invested Assets Of Tabarru Fund, 31 December 2021*	586
Lampiran *Appendix*	11 *11*	Rekapitulasi Hasil Investasi Dana *Tabarru'*, Tahun 2021 *Recapitulation Of Investment Yield Of Tabarru Fund, Year 2021*	588
Lampiran *Appendix*	12 *12*	Neraca Dana *Tabarru'*, 31 Desember 2021 *Balance Sheets Of Tabarru' Fund, 31 December 2021*	592
Lampiran *Appendix*	13 *13*	Surplus *Underwriting* Dana *Tabarru'*, Tahun 2021 *Underwriting Surplus Of Tabarru Fund, Year 2021*	593
Lampiran *Appendix*	14 *14*	Rekapitulasi Surplus *Underwriting* Dana *Tabarru'*, Tahun 2021 *Recapitulation Of Suplus Underwriting Of Tabarru Fund, Year 2021*	594
Lampiran *Appendix*	15 *15*	Rekapitulasi Neraca Dana Investasi Peserta, Per 31 Desember 2021 *The Recapitulation Of Balance Sheets Of Participant Investment Fund As Of 31 December 2021*	598
Lampiran *Appendix*	16 *16*	Rekapitulasi Investasi, Dana Investasi Peserta, Per 31 Desember 2021 *The Recapitulation Of Investment Of Participants' Investment Fund, As Of 31 December 2021*	600
Lampiran *Appendix*	17 *17*	Rekapitulasi Aset Non Investasi, Dana Investasi Peserta, Per 31 Desember 2021 *The Recapitulation Of Non-Investment Assets Of Participants' Investment Fund, As Of 31 December 2021*	604
Lampiran *Appendix*	18 *18*	Neraca Gabungan Dana Investasi Peserta, Per 31 Desember 2021 *Balance Sheet Of Particpiants Investment Funds, As Of 31 December 2021*	606
Lampiran *Appendix*	19 *19*	Perubahan Dana Investasi Peserta, Tahun 2021 *Statement Of Changes In Particpiants Investment Funds, Year 2021*	607
Lampiran *Appendix*	20 *20*	Rekapitulasi Perubahan Dana Investasi Peserta, Per 31 Desember 2021 *The Recapitulation Of Statement Of Changes Of Participants' Investment Fund, As Of 31 December 2021*	608
Lampiran *Appendix*	21 *21*	Portepel Per 31 Desember 2021 *Portfolio As At December 31, 2021*	610
Lampiran *Appendix*	22 *22*	Laporan Kontribusi Pertanggungan Baru Per Cabang Asuransi Tahun 2021 *First Year Premium Report Per Line Of Business Year 2021*	622
Lampiran *Appendix*	23 *23*	Laporan Kontribusi Lanjutan Per Cabang Asuransi Tahun 2021 *Continuance Premium Report Per Line Of Business Year 2021*	624
Lampiran *Appendix*	24 *24*	Laporan Kontribusi Murni Per Cabang Asuransi Tahun 2021 *Net Premium Report Per Line Of Business Year 2021*	626
Lampiran *Appendix*	25 *25*	Laporan Asumsi Biaya Per Cabang Asuransi Tahun 2021 *Loading Assumption Report Per Line Of Business Year 2021*	628
Lampiran *Appendix*	26 *26*	Laporan Kontribusi Tahun 2021 *Premium Report Year 2021*	630
Lampiran *Appendix*	27 *27*	Pertanggungan Yang Berlaku Pada Awal Tahun 2021 *Policies Inforce At The Beginning Of The Year 2021*	631

Lampiran *Appendix*	28 *28*	Pertanggungan Baru Untuk Tahun 2021 *New Business For The Year 2021*	632
Lampiran *Appendix*	29 *29*	Pemulihan Kembali Polis Untuk Tahun 2021 *Reinstatement For The Year 2021*	633
Lampiran *Appendix*	30 *30*	Perubahan Dari Cabang Lain Untuk Tahun 2021 *Alteration From Other Plans For The Year 2021*	634
Lampiran *Appendix*	31 *31*	Meninggal Dalam Tahun 2021 *Deaths For The Year 2021*	635
Lampiran *Appendix*	32 *32*	Habis Kontrak Dalam Tahun 2021 *Maturities For The Year 2021*	636
Lampiran *Appendix*	33 *33*	Pemutusan Kontrak Produk Yang Dihasilkan Tahun 2021 *Lapse For Products Produced For The Year 2021*	637
Lampiran *Appendix*	34 *34*	Pemutusan Kontrak Produk Yang Dihasilkan Tahun 2021 *Lapse For Products Produced For The Year 2021*	638
Lampiran *Appendix*	35 *35*	Pemutusan Kontrak Produk Yang Dihasilkan Tahun 2021 *Lapse For Products Produced For The Year 2021*	639
Lampiran *Appendix*	36 *36*	Perubahan Ke Cabang Lain Untuk Tahun 2021 *Alteration To Other Plans For The Year 2021*	640
Lampiran *Appendix*	37 *37*	Pertanggungan Pada Akhir Tahun 2021 *Policies Inforce At The End Of The Year 2021*	641
Lampiran *Appendix*	38 *38*	Penyisihan Teknis, Tahun 2021 *Technical Reserve, Year 2021*	642
Lampiran *Appendix*	39 *39*	Kenaikan (Penurunan) Penyisihan Teknis, Tahun 2021 *Technical Reserve, Year 2021*	644
Lampiran *Appendix*	40 *40*	Penyisihan Teknis, Tahun 2021 *Technical Reserve, Year 2021*	646
Program Asuransi Jaminan Sosial *Social Security Program*			
Lampiran *Appendix*	01 *01*	Laporan Posisi Keuangan Badan Penyelenggara Jaminan Sosial Tahun 2021-Per 31 Desember 2021 *Statement Of Financial Position Of Social Security Agency For The Year 2021 As Of 31 December 2021*	650
Lampiran *Appendix*	02 *02*	Laporan Aset Neto Dana Jaminan Sosial Tahun 2021-Per 31 Desember 2021 *Statement Of Net Assets Of Social Security Fund For The Year 2021 As Of 31 December 2021*	651
Lampiran *Appendix*	03 *03*	Laporan Aktivitas Badan Penyelenggara Jaminan Sosial Untuk Periode Tahun 2021 yang Berakhir 31 Desember 2021 *Statement Of Activity Of Social Security Agency For The Year 2021 Ended 31 December 2021*	652
Lampiran *Appendix*	04 *04*	Laporan Perubahan Aset Neto Dana Jaminan Sosial Untuk Periode Tahun 2021 yang Berakhir 31 Desember 2021 *Statement Of Changes Of Net Assets Of Social Security Fund For The Year 2021 Ended 31 December 2021*	653
Lampiran *Appendix*	05 *05*	Pertumbuhan Data Teknis Tahun 2017-2021 *Growth Of Technical Data In 2017-2021*	654

Program Asuransi ASN, TNI/POLRI, Kecelakaan Penumpang Umum dan Lalu Lintas Jalan
Insurance Program for Civil Servants, Armed Forced/Police, and Public Transportation Passenger and Road Traffic Accident

Lampiran *Appendix*	01 *01*	Laporan Posisi Keuangan Gabungan Tahun 2021-Per 31 Desember 2021 *Consolidated Statement Of Financial Position For The Year 2021 As Of 31 December 2021*	656
Lampiran *Appendix*	02 *02*	Laporan Laba Rugi Komprehensif Gabungan Untuk Periode Tahun 2020 Yang Berakhir 31 Desember 2021 *Consolidated Statement Of Comprehensive Income For The Year 2020 Ended 31 December 2021*	657
Lampiran *Appendix*	03 *03*	Pertumbuhan Data Teknis Tahun 2017-2021 *Growth Of Technical Data In 2017-2021*	658
Lampiran *Appendix*	04 *04*	Rekapitulasi Laporan Posisi Keuangan 2017-2021 *Consolidated Statement Of Financial Position 2017-2021*	659
Lampiran *Appendix*	05 *05*	Laporan Laba Rugi Komprehensif Gabungan 2017-2021 *Consolidated Statement Of Comprehensive Income 2017-2021*	660

Usaha Pialang Asuransi dan Reasuransi
Insurance and Reinsurance Brokerage

Lampiran *Appendix*	01 *01*	Rekapitulasi Premi Dan Komisi Tahun 2021 *Recapitulation Of Premiums And Commissions In 2021*	662
Lampiran *Appendix*	02 *02*	Rekapitulasi Neraca Per 31 Desember 2021 *Recapitulation Of Balance Sheet As At December 31, 2021*	674
Lampiran *Appendix*	03 *03*	Rekapitulasi Perhitungan Laba/Rugi Tahun 2021 *Recapitulation Of Profit / Loss In 2021*	686
Lampiran *Appendix*	04 *04*	Investasi Tahun 2017 - Tahun 2021 *Investments In 2017 - 2021*	698
Lampiran *Appendix*	05 *05*	Aset, Liabilitas, Dan Modal Sendiri Tahun 2017 - Tahun 2021 *Assets, Liabilities, And Equities In 2017 - 2021*	704
Lampiran *Appendix*	06 *06*	Laba (Rugi) Tahun 2017 - Tahun 2021 *Profit (Loss) In 2017- 2021*	716

Usaha Pialang Asuransi dan Reasuransi
Insurance and Reinsurance Brokerage

Lampiran *Appendix*	01 *01*	Rekapitulasi Neraca Per 31 Desember 2021 *Recapitulation Of Balance Sheet As At December 31, 2021*	728
Lampiran *Appendix*	02 *02*	Rekapitulasi Perhitungan Laba/Rugi Tahun 2021 *Recapitulation Of Profit / Loss In 2021*	730
Lampiran *Appendix*	03 *03*	Rekapitulasi Klaim Dan Pendapatan Jasa Penilaian Klaim Tahun 2021 *Recapitulation Of Claims And Claim Appraisal Income In 2021*	732
Lampiran *Appendix*	04 *04*	Rekapitulasi Jumlah Surat Tugas Per 31 Desember 2021 *Recapitulation Of Claims Appraised As At December 31, 2021*	742
Lampiran *Appendix*	05 *05*	Rekapitulasi Neraca 2017-2021 *Recapitulation Of Balance Sheet As At 2017-2021*	704
Lampiran *Appendix*	06 *06*	Rekapitulasi Perhitungan Laba/Rugi Tahun 2017-2021 *Recapitulation Of Profit / Loss In 2017-2021*	746

Indikator Kunci

Key Indicator

ECONOMICS AND INSURANCE DEVELOPMENT DATA	**2017**	**2018**	**2019**	**2020**	**2021**
1. *National Income Aggregate**					
Gross Domestic Product					
At Current Market Price (Trillion Rp)	13.587,21	14.837,36	15.833,94	15.434,15	16.970,79
Annual Change (%)	9,56	9,20	6,72	(2,52)	9,96
*At year 2010 Market Price (Trillion Rp)***	9.912,70	10.425,32	10.949,24	10.722,44	11.118,87
Annual Change (%)	5,07	5,17	5,03	(2,07)	3,70
2. *Inflation Rate (Annual Change of CPI)**	3,61	3,13	2,72	1,68	1,68
3. *Exchange Rate (Per US$1)**	13.565,00	14.152,00	13.901,01	14.105,01	14.269,01
4. *Population (Million)**	261,90	265,02	267,00	270,20	272,68
5. *Employment (in 000)**					
Labour Force	128,06	131,01	136,18	138,22	139,16
Number of Employed (Formal Sector)	121,02	124,01	129,37	128,45	131,05
6. *Market Structure*					
Number of Registered Insurers:	152	151	151	148	148
Life Insurers	61	60	60	59	60
General Insurers	79	79	79	77	77
Professional Reinsurers	7	7	7	7	7
Social Insurance	2	2	2	2	2
Companies Administering Insurance for Civil Servants and Armed Forces/Police.	3	3	3	3	3
Insurance and Reinsurance Brokers	212	209	202	202	196
Loss Adjusters	27	27	27	26	27
7. *Insurance Development:*					
*Per Capita Expenditure (Rp)****	1.556.731,69	1.635.266,02	1.801.875,93	1.858.797,84	1.950.756,36
Total Industry Asset (Trillion)	1.176,97	1.249,05	1.357,14	1.450,32	1.643,90

ECONOMICS AND INSURANCE DEVELOPMENT DATA	2017	2018	2019	2020	2021
As % of GDP:					
Life Sum Insureds	32,76	31,91	31,83	32,94	30,69
Life Premiums	1,43	1,33	1,23	1,20	1,33
Non-life and Reinsurance Gross Premiums	0,52	0,52	0,57	0,60	0,59
Life Assets	4,02	3,74	3,63	3,73	4,09
Non-Life and Reinsurance Assets	1,14	1,17	1,21	1,32	1,44
LIFE INSURANCE DATA					
Total New Business except PA and Health					
Number of Policies (In Unit)	15.581.643,82	15.539.271,56	27.334.507,92	18.077.093,78	17.590.665,69
Sum Insured (Trillion Rp)	1.055,33	1.134,74	1.128,54	1.053,72	1.116,20
Annual Premium (Trillion Rp)	91,35	90,76	100,59	99,16	88,63

* *Source: Central of Statistic Bureau (BPS)*
** *The Constant Price is Based on Year 2000 Market Price*
*** *Total Gross Premiums/Number of Population*

KEY INDICATORS (Continued)

ECONOMICS AND INSURANCE DEVELOPMENT DATA	2017	2018	2019	2020	2021
Total Business In Force :					
Number of Policies (In Unit)	44.393.016,02	45.599.009,68	44.698.794,87	43.804.410,79	38.213.650,34
Sum Insured (Trillion Rp)	3.776,70	3.896,21	4.227,74	4.329,19	4.395,15
Annual Premium (Trillion Rp)	175,25	189,32	196,12	186,96	13,93
Number of Policies as % of Population	16,95	17,21	16,74	16,21	14,01
Premium Reserves (Trillion Rp)	391,03	412,57	405,00	411,93	435,95
Total Assets (Trillion Rp)	546,64	555,38	574,59	575,09	631,69
NON-LIFE INSURANCE & REINSURANCE DATA					
*Gross Premium (Trillion Rp)**	70,42	77,46	89,52	92,91	91,09
Net Premium (Million Rp) :					
Total	40.319.205,55	44.655.310,81	51.613.640,20	49.727.330,58	51.632.607,74
Property	7.263.980,50	7.913.891,98	8.724.568,12	8.026.209,48	9.028.720,99
Motor	14.038.466,19	13.955.226,00	13.906.528,03	11.597.765,24	12.214.777,05
Cargo	1.740.565,99	1.931.798,02	2.004.912,13	1.681.547,68	2.009.770,32

ECONOMICS AND INSURANCE DEVELOPMENT DATA	2017	2018	2019	2020	2021
Marine Hull	754.698,43	668.286,80	837.675,63	834.529,78	1.074.779,01
Aviation	123.893,10	101.751,48	169.452,05	135.032,35	113.578,27
Satellite	5.476,52	11.041,26	6.105,66	11.560,97	7.355,32
Energy-Onshore	59.604,06	66.139,74	58.160,73	57.302,27	52.553,91
Energy-Offshore	168.964,95	235.647,78	289.903,27	222.742,51	132.855,58
Engineering	874.473,88	1.094.113,60	1.057.260,51	1.064.079,32	1.100.013,85
Liability	643.940,57	730.714,76	659.933,45	556.464,36	599.991,44
Personal Accident & Health	6.294.778,07	6.369.348,55	6.684.996,88	7.962.360,85	7.628.351,83
Credit & Surety Bond:	5.540.135,96	7.254.322,60	12.543.613,06	15.056.590,62	14.224.972,31
Credit	4.687.551,92	6.317.713,69	11.719.507,70	14.058.944,64	13.233.411,38
Surety Bond:	852.584,04	936.608,92	824.105,36	997.645,99	991.560,92
Others	2.810.226,32	4.323.028,25	4.670.530,69	2.521.145,16	3.444.887,87
Retention Ratio (%) :	57,25	57,65	57,65	53,52	56,68
*Incurred Loss Ratios (%) ** :*					
Total	56,82	58,02	59,69	64,72	60,74
Property	42,07	42,05	40,77	45,49	43,75
Motor	57,15	58,15	59,85	62,04	49,12
Cargo	38,27	34,76	32,15	39,93	36,61
Marine Hull	85,32	88,96	74,82	76,05	49,48
Aviation	30,89	65,35	23,79	43,94	90,41
Satellite	38,39	0,39	-	66,93	-
Energy-Onshore	45,49	75,65	90,18	53,20	101,91
Energy-Offshore	14,74	(0,06)	24,81	25,85	37,26
Engineering:	67,85	58,63	67,04	69,65	69,31
Liability	22,32	20,65	21,06	23,78	14,03
Personal Accident & Health:	76,98	78,87	85,72	68,79	84,38
Credit & Surety Bond:	55,98	60,65	60,62	74,66	68,74
Credit	63,00	65,58	62,91	77,67	70,93
Surety Bond:	17,39	27,43	28,09	32,32	39,51
Others	62,08	66,34	70,88	90,55	83,57

KEY INDICATORS (Continued)

ECONOMICS AND INSURANCE DEVELOPMENT DATA	**2017**	**2018**	**2019**	**2020**	**2021**
Underwriting Surplus (Trillion Rp)					
Earned Premium	38,93	42,99	49,89	50,36	50,43
Incurred Claim	24,34	27,15	32,26	34,73	34,26
Net Commission	7,38	8,38	8,68	7,84	9,38
Underwriting Profit	13,49	14,48	16,21	14,68	15,45
Management Expense	12,10	13,39	14,50	14,30	15,09
Underwriting Profit as % of Earned Premium	34,65	33,68	32,50	29,15	30,63
Net Investment Income (Trillion Rp)	5,54	5,14	5,54	5,41	5,14
Net Profit (Trillion Rp)	6,30	4,68	8,46	6,46	5,91
Total Assets (Trillion Rp)	154,46	173,36	191,90	203,20	222,83
SOCIAL INSURANCE					
(Trillion Rp)					
BPJS					
Operational Income	8,56	8,38	8,79	8,15	8,76
Operational Expense	8,06	8,37	8,68	8,45	8,92
Total Asset	27,06	27,62	29,10	29,17	30,14
DJS					
Contribution Income	130,66	147,07	185,18	213,12	223,47
Technical Reserve	18,48	25,13	35,58	29,10	31,23
Annual Surplus	38,94	34,13	48,64	100,71	103,77
Total Assets	313,51	360,53	429,98	506,92	620,49
Liability	47,55	60,43	58,27	34,51	38,31
SOCIAL INSURANCE					
(Trillion Rp)					
Premium Written	12,21	11,92	12,13	11,43	11,59
Technical Reserve	105,87	108,14	113,82	122,62	116,44
Annual Benefit	12,13	13,80	14,91	15,95	18,32
Total Assets	135,30	132,18	131,56	135,93	138,75

IKHTISAR KEGIATAN USAHA PERASURANSIAN DI INDONESIA TAHUN 2021

SUMMARY OF INDONESIAN INSURANCE BUSINESS ACTIVITIES IN 2021

Halaman ini sengaja dikosongkan

This Page Is Intentionally Left Blank

IKHTISAR KEGIATAN USAHA PERASURANSIAN DI INDONESIA TAHUN 2021

SUMMARY OF INDONESIAN INSURANCE BUSINESS ACTIVITIES IN 2021

A UMUM/*GENERAL*

Perekonomian Indonesia pada tahun 2021, jika diukur dari Pendapatan Domestik Bruto (PDB), naik 10,0% dari Rp15.434,2 triliun pada tahun 2020 menjadi Rp16.970,8 triliun pada tahun 2021. Pada periode yang sama, penerimaan premi bruto industri asuransi meningkat sebesar 5,7% dari Rp503,3 triliun pada tahun 2020 menjadi Rp530,9 triliun pada tahun 2021. Dengan demikian, rasio antara premi bruto terhadap PDB mengalami penurunan dari 3,26% pada tahun 2020 menjadi 3,13% pada tahun 2021.

Indonesian economy in 2021, as measured by Gross Domestic Product (GDP), increased 10.0% from Rp15,434.2 trillion in 2020 to Rp16,970.8 trillion in 2021. Within the same period, gross premium income of insurance industry increased by 5.7% from Rp503.3 trillion in 2020 to Rp530.9 trillion in 2021. Thus, in 2021 the ratio of gross premium to GDP decreased from 3.26% to 3.13%.

B STRUKTUR PASAR/*MARKET STRUCTURE*

Jumlah perusahaan perasuransian yang memiliki izin usaha untuk beroperasi di Indonesia per 31 Desember 2021 adalah 372 perusahaan, terdiri dari 149 perusahaan asuransi dan reasuransi serta 223 perusahaan penunjang usaha asuransi (tidak termasuk Konsultan Aktuaria dan Agen Asuransi).

As of the end of December 2021, there were 372 companies operating business in Indonesia, consisted of 149 insurance and reinsurance companies, and 223 insurance intermediaries (exclude Actuarial Consultant and Insurance Agent).

Perusahaan asuransi dan reasuransi terdiri dari 60 perusahaan asuransi jiwa, 77 perusahaan asuransi umum, 7 perusahaan reasuransi, 2 badan

The insurance and reinsurance companies consisted of 60 life insurance companies, 77 non life insurance companies, 7 reinsurance companies,

penyelenggara program jaminan sosial, dan 3 perusahaan penyelenggara asuransi PNS dan TNI/POLRI.

2 agencies administering of social insurance, and 3 Insurance Program for Civil Servants, Armed Forced/Police, and Public Transportation Passenger and Road Traffic Accident.

Perusahaan penunjang usaha asuransi terdiri dari 155 perusahaan pialang asuransi, 41 perusahaan pialang reasuransi, dan 27 perusahaan penilai kerugian asuransi. Tabel 01 berikut memperlihatkan pertumbuhan jumlah perusahaan perasuransian.

The insurance intermediary companies consisted of 155 insurance brokers, 41 reinsurance brokers, and 27 loss adjusters. Table 01 shows the growth of total insurance companies.

Tabel 01 Pertumbuhan Jumlah Perusahaan Perasuransian 2017-2021
Table 01 The Growth of Number Insurance Companies 2017-2021

Triliun Rupiah/*Trillion Rupiah*

	Keterangan/*Description*	2017	2018	2019	2020	2021
1.	Asuransi Jiwa/*Life Insurance*	61	60	60	59	60
	a. Swasta Nasional/*National Private*	37	37	37	36	36
	b. Patungan/*Joint Venture*	24	23	23	23	24
2.	Asuransi Umum/*Non Life Insurance*	79	79	79	77	77
	a. Swasta Nasional/*National Private*	55	56	56	58	56
	b. Patungan/*Joint Venture*	24	23	23	19	21
3.	Reasuransi/*Reinsurance*	7	7	7	7	7
	a. Swasta Nasional/*National Private*	7	7	7	7	7
	b. Patungan/*Joint Venture*	-	-	-	-	-
4.	Penyelenggara Program Asuransi Sosial dan Jaminan Sosial Tenaga Kerja/*Companies Administering Social Insurance and Workers Social Security Program*	2	2	2	2	2
5.	Penyelenggara Asuransi untuk PNS dan TNI/POLRI/*Companies Administering Insurance for Civil Servants and Armed Forces/Police*	3	3	3	3	3
6.	**Jumlah/*Total* (1 s.d 5)/*(1 to 5)***	**152**	**151**	**151**	**148**	**149**
7.	Pialang Asuransi/*Insurance Brokers*	169	166	160	160	155
8.	Pialang Reasuransi/*Reinsurance Brokers*	43	43	42	42	41
9.	Penilai Kerugian Asuransi/*Loss Adjusters*	27	27	27	26	27
10.	**Jumlah/*Total* (7 s.d 9)/*(7 to 9)***	**239**	**236**	**229**	**228**	**223**
11.	**Jumlah/*Total* (6) + (10)**	**391**	**387**	**380**	**376**	**372**

C PERTUMBUHAN PREMI BRUTO/*THE GROWTH OF GROSS PREMIUM*

Jumlah premi bruto industri asuransi pada tahun 2021 mencapai Rp530,9 triliun, meningkat 5,5% dari tahun sebelumnya yaitu Rp503,3 triliun. Dalam lima tahun terakhir, pertumbuhan rata-rata premi bruto adalah sekitar 5,5% (menggunakan metode *Compounded Annual Growth Rate* (CAGR)).

The gross premium collected by the insurance industry in 2021 reached the amount of Rp530.9 trillion, increased by 5.5% compared to the previous year figure of Rp503.3 trillion. In the last five years, the average growth of gross premium was around 5.4% (using Compounded Annual Growth Rate (CAGR).

Apabila jumlah premi bruto tersebut dibandingkan dengan jumlah penduduk Indonesia pada tahun 2021, yaitu sebesar 272,7 juta jiwa, akan diperoleh rata-rata sebesar Rp1.950.756,4. Hal ini memiliki pengertian bahwa secara rata-rata setiap penduduk Indonesia mengeluarkan dana sebesar Rp1.950.756,4 untuk membayar premi asuransi. Sementara itu, kontribusi sektor asuransi terhadap PDB sebagaimana dicerminkan oleh rasio antara premi bruto terhadap PDB mengalami penurunan sebesar 0,13% dari 3,26% pada tahun 2020 menjadi 3,13% pada tahun 2021.

If that gross premium is compared to Indonesian population in 2021, that is 272.7 million people, this will be resulted in average of Rp1,950,756.4. It means, in average, each Indonesian person spent Rp1,950,756.4 for insurance premium. Meanwhile, the contribution of insurance industry to GDP, as measured by ratio of gross premium to GDP, decreased by 0.13% from 3.26% in 2020 to 3.13% in 2021.

Tabel 02 berikut menggambarkan rasio antara premi bruto dan PDB Indonesia dari tahun 2017 sampai dengan tahun 2021.

Table 02 shows the ratio of gross premium relative to Indonesian GDP from 2017 to 2021.

Tabel 02 Premi Bruto dan Produk Domestik Bruto 2017-2021
Table 02 Gross Premium and Gross Domestic Product 2017-2021

Triliun Rupiah/*Trillion Rupiah*

Tahun/ *Year*	Premi Bruto/*Gross Premiums* [1]		Produk Domestik Bruto/*Gross Domestic Product* [2]		Rasio/ *Ratio*
	Jumlah/ *Total*	Pertumbuhan/ *Growth (YoY)*	Jumlah/ *Total*	Pertumbuhan/ *Growth (YoY)*	
2017	407,71	12,7%	13.588,80	9,5%	3,00%
2018	433,38	6,3%	14.837,36	9,2%	2,92%
2019	481,10	11,0%	15.833,94	6,7%	3,04%
2020	503,30	4,6%	15.434,15	-2,5%	3,26%
2021	530,92	5,5%	16.970,79	10,0%	3,13%

*Sumber: BPS berdasarkan Harga yang Berlaku dalam Triliun Rupiah
Source: Central Bureau of Statistic (BPS) using Current Market Prices in Trillion Rupiah

Kenaikan premi bruto tertinggi pada tahun 2021 diperoleh dari penerimaan iuran asuransi jiwa sebesar 10,2%, diikuti oleh premi asuransi sosial sebesar 4,9%, dan diikuti oleh perusahaan penyelenggara Asuransi ASN, TNI/POLRI, Kecelakaan Penumpang Umum dan Lalu Lintas Jalan sebesar 1,4%. Sementara itu, penerimaan premi untuk asuransi umum dan reasuransi turun sebesar 2,0%.

The highest increase of gross premium in 2021 was reached by contribution of life insurance as 10.2%, and followed by social insurance as 4.9%, and Insurance Program for Civil Servants, Armed Forced/Police, and Public Transportation Passenger and Road Traffic Accident as 1.4%. Meanwhile, gross premium of companies administering of non-life insurance and reinsurance decreased as 2.0%.

Porsi terbesar dari premi bruto industri asuransi tahun 2021 adalah premi bruto badan penyelenggara jaminan sosial sebesar 42,0%, diikuti premi asuransi jiwa sebesar 38,5%, asuransi umum dan reasuransi sebesar 17,3% dan perusahaan penyelenggara Asuransi ASN, TNI/POLRI, Kecelakaan Penumpang Umum dan Lalu Lintas Jalan sebesar 2,2%.

The biggest contribution to gross premium of insurance industry in 2021 was gross premium of agencies administering of social insurance as 42.0%, followed by gross premium of life insurance companies as 38.5%, gross premium of non-life and reinsurance companies as 17.3%, and premium collected by Insurance Program for Civil Servants, Armed Forced/Police, and Public Transportation Passenger and Road Traffic Accident as 2.2%.

Tabel 03 di bawah ini menyajikan rincian premi bruto untuk tiap jenis usaha asuransi dan Tabel 04 menyajikan rincian premi bruto untuk asuransi umum dan reasuransi dari tahun 2017 sampai dengan tahun 2021. Sementara itu, alokasi premi menurut sektor usaha tahun 2021 dapat dilihat pada Grafik 01.

Table 03 below shows the distribution of premium for each insurance sector and Table 04 shows the gross premium of non life and reinsurance from 2017 to 2021. The gross premium allocation of each sector to total gross premium in 2021 is showed by Graph 01.

Tabel 03 Premi Bruto Menurut Jenis Usaha 2017-2021
Table 03 Gross Premium by Insurance Sectors 2017-2021

Triliun Rupiah/*Trillion Rupiah*

Tahun/ *Year*	As. Umum & Reas./ *Non Life Ins. & Reins*	Pertumbuhan/ *Growth*	Asuransi Jiwa/ *Life Insurance*	Pertumbuhan/ *Growth*	Asuransi Sosial/ *Social Insurance*	Pertumbuhan/ *Growth*	Asuransi untuk PNS dan TNI/POLRI/*Companies Administering Insurance for Civil Servants and Armed Forces/Police*	Pertumbuhan/ *Growth*	Jumlah/ *Total*
2016	66,61	10,6%	167,17	23,7%	116,03	30,4%	11,98	6,9%	361,78
2017	70,42	5,7%	194,42	16,3%	130,66	12,6%	12,21	1,9%	407,71
2018	77,46	10,0%	196,92	1,3%	147,07	12,6%	11,92	-2,4%	433,38
2019	89,52	15,6%	194,27	-1,3%	185,18	25,9%	12,13	1,8%	481,10
2020	92,91	3,8%	185,84	-4,3%	213,12	15,1%	11,43	-5,8%	503,30
2021	91,09	-2,0%	204,78	10,2%	223,47	4,9%	11,59	1,4%	530,92

Tabel 04 Premi Bruto Asuransi Umum dan Reasuransi 2017-2021
Table 04 Gross Premium of Non Life Insurance and Reinsurance 2017-2021

Triliun Rupiah/*Trillion Rupiah*

Tahun/ *Year*	Premi Penutupan Langsung/ *Direct Premium*	Premi Penutupan Tidak Langsung/ *In-direct Premium*	Komisi/ *Commission*	Premi Bruto/ *Gross Premium*
2017	62,13	20,88	12,59	70,42
2018	68,16	23,89	14,59	77,46
2019	76,08	28,59	15,14	89,52
2020	69,11	38,25	14,45	92,91
2021	77,47	28,94	15,32	91,09

Grafik 01 Alokasi Premi Bruto Menurut Jenis Usaha Tahun 2021
Graph 01 Gross Premium Allocation by Insurance Sectors in 2021

- **42,10%** Asuransi Sosial *Social Insurance*
- **38,60%** Asuransi Jiwa *Life Insurance*
- **2,20%** Asuransi ASN, TNI POLRI, Kecelakaan Penumpang Umum dan Lalu Lintas Jalan *Insurance Program for Civil Servants, Armed Forced/Police and Public Transportation Passenger and Road Traffic Accident*
- **17,20%** Asuransi Umum dan Reasuransi *Non Life Incurance and Reinsurance*

*Sumber: Laporan Keuangan Perusahaan Asuransi per 31 Desember 2021
Source: Financial Statements of Insurance Companies as of December 31, 2021

D PERTUMBUHAN JUMLAH KLAIM BRUTO/ *THE GROWTH OF GROSS CLAIM*

Jumlah klaim bruto industri asuransi pada tahun 2021 mengalami kenaikan sebesar 5,8% dibandingkan dengan tahun sebelumnya, yaitu dari Rp356,53 triliun pada tahun 2020 menjadi Rp377,07 triliun pada tahun 2021. Klaim perusahaan asuransi umum dan reasuransi mengalami penurunan sebesar 16,1% dibandingkan dengan tahun sebelumnya, yaitu dari Rp55,72 menjadi Rp46,76 triliun. Klaim dibayar perusahaan asuransi jiwa naik sebesar 17,0% dibandingkan tahun sebelumnya, yaitu dari Rp152,90 triliun menjadi Rp178,89 triliun. Klaim dibayar badan penyelenggara jaminan sosial mengalami kenaikan sebesar 0,9%, dari Rp131,96 triliun menjadi Rp133,11 triliun. Klaim perusahaan penyelenggara Asuransi ASN, TNI/POLRI, Kecelakaan Penumpang Umum dan Lalu Lintas Jalan mengalami peningkatan sebesar 14,8%, dari Rp15,95 triliun menjadi Rp18,32 triliun pada tahun 2021.

Secara keseluruhan, rasio klaim bruto terhadap premi bruto pada tahun 2021 adalah sebesar 71,0%. Rasio ini lebih tinggi dibandingkan dengan rasio klaim tahun sebelumnya yang besarnya 70,8%. Kenaikan ini disebabkan pertumbuhan premi bruto diikuti dengan pertumbuhan klaim dibayar. Tabel 05 di bawah ini menyajikan perkembangan klaim bruto dibandingkan dengan premi bruto dari tahun 2017 sampai dengan tahun 2021. Grafik 02 dan 03 menunjukkan proporsi klaim bruto menurut jenis usaha dan rasio klaim bruto terhadap premi bruto untuk tahun 2021.

Total gross claim paid by insurance industry in 2021 increased by 5.8%, from Rp356.53 trillion in 2020 to Rp377.07 trillion in 2021. Claim paid by non-life and reinsurance companies decreased by 16.1% compared to those in previous year, which is from Rp55.72 trillion to Rp46.76 trillion. Claim paid by life insurance companies increased by 17.0% compared to previous year, from Rp152.90 trillion to Rp178.89 trillion. Claim paid by agencies administering of social insurance increased by 0.9%, from Rp131,96 trillion to Rp133.11 trillion. Claim paid by Insurance Program for Civil Servants, Armed Forced/Police, and Public Transportation Passenger and Road Traffic Accident increased by 14.8% from Rp15.95 trillion to Rp18.32 trillion in 2021.

In aggregate, the ratio of gross claim to gross premium in 2021 was 70.9%. This ratio was higher than that in previous year, which was 71.0%. This increase was caused by the growth of gross premium followed by the increased of claim paid. Table 05 shows the growth of claim paid to gross premium from 2017 to 2021 consecutively. Meanwhile, Graph 02 and 03 show the distribution of claim according to insurance sectors and ratio of claim paid to gross premium in 2021, respectively.

Tabel 05 Pertumbuhan Klaim Bruto Dibandingkan dengan Premi Bruto 2017-2021
Table 05 The Growth of Gross Claim Relative to Gross Premium 2017-2021

Triliun Rupiah/*Trillion Rupiah*

Tahun/ *Year*	As. Umum & Reas./ *Non Life Ins. & Reins*						Jumlah Premi Bruto *Total Gross Premium*	Rasio/ *Ratio*
	As. Umum & Reas./ *Non Life Ins. & Reins*	Asuransi Jiwa/ *Life Insurance*	Asuransi Sosial/ *Social Insurance*	Asuransi untuk PNS dan TNI/POLRI/ *Companies Administering Insurance for Civil Servants and Armed Forces/Police*	Jumlah Klaim/ *Total Claim*	Kenaikan (Penurunan)/ *Increase (Decrease)*		
2017	35,26	118,62	109,64	12,13	275,65	21,2%	407,71	67,6%
2018	38,84	150,35	121,90	13,80	324,88	42,9%	433,38	75,0%
2019	47,67	163,50	138,18	14,91	364,26	12,1%	481,10	75,7%
2020	55,72	152,90	131,96	15,95	356,53	-2,1%	503,30	70,8%
2021	46,76	178,89	133,11	18,32	377,07	5,8%	530,92	71,0%

Sejak tahun 2014, Asuransi Sosial terdiri dari BPJS Kesehatan dan BPJS Ketenagakerjaan, sementara Perusahaan Penyelenggara Asuransi ASN, TNI/POLRI, Kecelakaan Penumpang Umum dan Lalu Lintas Jalan terdiri dari PT Asabri, PT Taspen dan PT Jasa Raharja.
Since 2014, Social Insurance consist of BPJS Kesehatan dan BPJS Ketenagakerjaan. Mandatory Insurance consist of PT Asabri, PT Taspen, PT Jasa Raharja.

Grafik 02 Proporsi Klaim Bruto Menurut Jenis Usaha Tahun 2021
Graph 02 Gross Claim by Insurance Sectors in 2021

- **35,30%** Asuransi Sosial *Social Insurance*
- **47,40%** Asuransi Jiwa *Life Insurance*
- **4,90%** Asuransi ASN, TNI POLRI, Kecelakaan Penumpang Umum dan Lalu Lintas Jalan *Insurance Program for Civil Servants, Armed Forced/Police and Public Transportation Passenger and Road Traffic Accident*
- **12,40%** Asuransi Umum dan Reasuransi *Non Life Incurance and Reinsurance*

Grafik 03 Jumlah Klaim Bruto Terhadap Premi Bruto Tahun 2021
Graph 03 Number of Gross Claim to Gross Premium in 2021

Triliun Rupiah/*Trillion Rupiah*

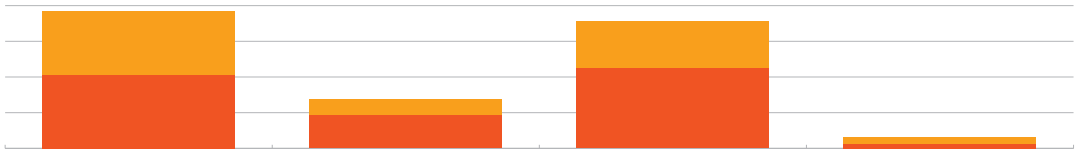

	Asuransi Jiwa *Life Insurance*	Asuransi Umum dan Reasuransi *Non Life Incurance and Reinsurance*	Asuransi Sosial *Social Insurance*	Asuransi untuk ASN dan TNI/POLRI, *Insurance for Civil Servants, Armed Forced/Police*
Premi Bruto/*Gross Premium*	204,78	91,09	223,47	11,59
Klaim Dibayar/*Claim Paid*	178,89	46,76	133,11	18,32

*Sumber: Laporan Keuangan Perusahaan Asuransi per 31 Desember 2021
Source: Financial Statements of Insurance Companies as of December 31, 2021

E PERTUMBUHAN JUMLAH ASET DAN INVESTASI/ *THE GROWTH OF ASSETS AND INVESTMENTS*

Jumlah aset industri asuransi Indonesia tahun 2021 mencapai Rp1.643,90 triliun. Jumlah ini mengalami kenaikan sebesar 13,35% dibandingkan dengan jumlah aset tahun sebelumnya. Dari tahun 2017 sampai dengan tahun 2021, aset industri asuransi rata-rata meningkat sebesar 6,91% per tahun (menggunakan metode *Compounded Annual Growth Rate* **(CAGR)).**

The total assets of Indonesian insurance industry in 2021 amounted to mencapai Rp1,643.90 trillion, increased by 13.35% compared to that in previous year. From 2017 to 2021, total assets of Indonesian insurance industry had grown in average by 6.91% annually ((using Compounded Annual Growth Rate (CAGR)).

Jumlah aset perusahaan asuransi jiwa meningkat sebesar 9,84%, dari Rp575,09 triliun pada tahun 2020 menjadi Rp631,69 triliun pada tahun 2021. Sementara itu, jumlah aset perusahaan asuransi umum meningkat 9,94%, dari Rp173,65 triliun pada tahun 2020 menjadi Rp190,92 triliun pada tahun 2021. Sedangkan jumlah aset perusahaan reasuransi meningkat sebesar 7,98%, dari Rp29,55 triliun pada tahun 2020 menjadi Rp31,90 triliun pada tahun 2021.

The total assets of life insurance companies increased by 9.84%, from Rp575.09 trillion in 2020 to Rp631.69 trillion in 2021. Meanwhile, total assets of non-life insurance companies increased by 9.94%, from Rp173.65 trillion in 2020 to Rp190.92 trillion in 2021. Whereas, total assets of reinsurance companies increased by 7.98%, from Rp29,55 trillion in 2020 to Rp31,90 trillion in 2021.

Jumlah aset badan penyelenggara jaminan sosial meningkat sebesar 21,36%, dari Rp536,10 triliun pada tahun 2020 menjadi Rp650,63 triliun pada tahun 2021.

The total assets of agencies administering of social insurance increased by 21,36%, from Rp536.10 trillion in 2020 to Rp650.63 trillion in 2021.

Jumlah aset perusahaan penyelenggara Asuransi ASN, TNI/POLRI, Kecelakaan Penumpang Umum dan Lalu Lintas Jalan naik sebesar 2,07% dari Rp135,93 triliun di tahun 2020 menjadi Rp138,75 triliun pada tahun 2021.

The total assets of Insurance Program for Civil Servants, Armed Forced/Police, and Public Transportation Passenger and Road Traffic Accident decreased by 2.07% from Rp135.93 trillion in 2020 to Rp138.75 trillion in 2021.

Pertumbuhan jumlah aset industri asuransi selama lima tahun terakhir disajikan pada Tabel 06 di bawah ini.

The growth of total assets of insurance industry within the last five years is shown in Table 06 below.

Tabel 06 Jumlah Aset Industri Asuransi 2017-2021
Table 06 The Total Assets of Insurance Industry 2017-2021

Triliun Rupiah/*Trillion Rupiah*

Keterangan/*Description*	2017	2018	2019	2020	2021
Asuransi Jiwa/*Life Insurance*	546,64	555,38	574,59	575,09	631,69
Asuransi Umum/*Non Life Insurance*	134,33	149,89	164,64	173,65	190,92
Reasuransi/*Reinsurance*	20,13	23,47	27,26	29,55	31,90
Asuransi Sosial/*Social Insurance*	340,57	388,14	459,08	536,10	650,63
Asuransi untuk PNS dan TNI/POLRI/ *Companies Administering Insurance for Civil Servants and Armed Forces/Police*	135,30	132,18	131,56	135,93	138,75
Jumlah/*Total*	**1.176,97**	**1.249,05**	**1.357,14**	**1.450,32**	**1.643,90**

Sejak tahun 2014, Asuransi Sosial terdiri dari BPJS Kesehatan dan BPJS Ketenagakerjaan, sementara Perusahaan Penyelenggara Asuransi ASN, TNI/POLRI, Kecelakaan Penumpang Umum dan Lalu Lintas Jalan terdiri dari PT Asabri, PT Taspen dan PT Jasa Raharja.

Since 2014, Social Insurance consist of BPJS Kesehatan dan BPJS Ketenagakerjaan. Mandatory Insurance consist of PT Asabri, PT Taspen, PT Jasa Raharja.

Pada tahun 2021, perusahaan asuransi jiwa memiliki aset sebesar 38,4% dari total aset industri asuransi. Badan penyelenggara jaminan sosial memiliki 39,6% dari total aset industri asuransi, diikuti dengan asuransi umum sebesar 11,6%. Sementara itu, perusahaan penyelenggara Asuransi ASN, TNI/POLRI, Kecelakaan Penumpang Umum dan Lalu Lintas Jalan dan perusahaan reasuransi masing-masing memiliki sebesar 8,4% dan 1,9% dari total aset industri asuransi. Distribusi aset industri asuransi menurut jenis usaha pada tahun 2021 disajikan pada Grafik 04.

In 2021, life insurance companies held 38.4% of total assets of insurance industry. Agencies administering of social insurance held 39.6% of total assets of insurance industry, followed by non life 11.6%. Meanwhile, Insurance Program for Civil Servants, Armed Forced/Police, and Public Transportation Passenger and Road Traffic Accident and reinsurance companies each held 8.4% and 1.9% of total assets of insurance industry. The distribution of assets of insurance industry according to insurance sectors in 2021 is figured in Graph 04.

Grafik 04 Aset Industri Asuransi Menurut Jenis Usaha Tahun 2021
Graph 04 The Assets of Insurance Industry by Insurance Sectors in 2021

- **39,60%** Asuransi Sosial *Social Insurance*
- **8,40%** Asuransi ASN, TNI POLRI, Kecelakaan Penumpang Umum dan Lalu Lintas Jalan *Insurance Program for Civil Servants, Armed Forced/Police and Public Transportation Passenger and Road Traffic Accident*
- **38,40%** Asuransi Jiwa *Life Insurance*
- **11,60%** Asuransi Umum *Non Life Incurance*
- **1,90%** Reasuransi *Reinsurance*

Jumlah dana investasi industri asuransi Indonesia pada tahun 2021 adalah Rp1.360,86 triliun. Jumlah ini meningkat 11,12% dari tahun sebelumnya yang berjumlah Rp1.224,64 triliun. Dana investasi terbesar dimiliki oleh badan penyelengara jaminan sosial sebesar 41,3%, diikuti oleh perusahaan asuransi jiwa sebesar 40,8%, perusahaan penyelenggara Asuransi ASN, TNI/POLRI, Kecelakaan Penumpang Umum dan Lalu Lintas Jalan sebesar 9,8%, perusahaan asuransi umum sebesar 6,8%, dan yang terakhir perusahaan reasuransi sebesar 1,4%.

Total investments fund of Indonesian insurance industry in 2021 amounted to Rp1,360.86 trillion. This amount increased by 11.12% compared to that in previous year, which was Rp1,224.64 trillion. The biggest investments fund was held by agencies administering of social insurance as 41.3%, followed by life insurance companies as 40.8%, Insurance Program for Civil Servants, Armed Forced/Police, and Public Transportation Passenger and Road Traffic Accident as 9.8%, non life insurance companies as 6.8%, and the last was reinsurance companies as 1.4%.

Tabel 07 menyajikan jumlah investasi dari setiap sektor usaha asuransi dari tahun 2017 sampai dengan tahun 2021. Sementara itu, persentase investasi untuk setiap sektor usaha disajikan pada Grafik 05.

Table 07 shows the total investments for each insurance sector from 2017 to 2021. Meanwhile, the percentage of investments for each insurance sector is shown in Graph 05.

Sebagaimana ditunjukkan pada Grafik 06, rasio investasi terhadap aset sektor industri asuransi pada tahun 2021 adalah sebesar 84,4%.

As shown in Graph 06, the ratio of investments relative to total assets of insurance industry sector in 2021 was 84.4%.

Tabel 07 Jumlah Investasi Industri Asuransi 2017-2021
Table 07 The Total Investments of Insurance Industry 2017-2021

Triliun Rupiah/*Trillion Rupiah*

Keterangan/*Description*	2017	2018	2019	2020	2021
Asuransi Jiwa/*Life Insurance*	489,27	495,14	518,50	501,39	555,29
Asuransi Umum/*Non Life Insurance*	68,44	74,78	81,83	83,60	91,89
Reasuransi/*Reinsurance*	12,17	12,69	15,19	16,83	18,88
Asuransi Sosial/*Social Insurance*	322,58	370,11	438,96	493,88	561,98
Asuransi Wajib/*Mandatory Insurance*	113,65	114,72	119,77	128,95	132,82
Jumlah/*Total*	**1.006,12**	**1.067,44**	**1.174,25**	**1.224,64**	**1.360,86**

Sejak tahun 2014, Asuransi Sosial terdiri dari BPJS Kesehatan dan BPJS Ketenagakerjaan, sementara Perusahaan Penyelenggara Asuransi ASN, TNI/POLRI, Kecelakaan Penumpang Umum dan Lalu Lintas Jalan terdiri dari PT Asabri, PT Taspen dan PT Jasa Raharja.

Since 2014, Social Insurance consist of BPJS Kesehatan dan BPJS Ketenagakerjaan. Mandatory Insurance consist of PT Asabri, PT Taspen, PT Jasa Raharja.

Grafik 05 Persentase Investasi Untuk Setiap Sektor Usaha Tahun 2021
Graph 05 The Percentage of Investments for Each Insurance Sector in 2021

- **41,30%** Asuransi Sosial *Social Insurance*
- **9,80%** Asuransi ASN, TNI POLRI, Kecelakaan Penumpang Umum dan Lalu Lintas Jalan *Insurance Program for Civil Servants, Armed Forced/Police and Public Transportation Passenger and Road Traffic Accident*
- **40,80%** Asuransi Jiwa *Life Insurance*
- **6,80%** Asuransi Umum *Non Life Incurance*
- **1,40%** Reasuransi *Reinsurance*

Grafik 06 Total Investasi dan Aset Sektor Industri Asuransi 2017-2021
Graph 06 Total Investments and Total Assets of Insurance Industry Sector 2017-2021

Triliun Rupiah/*Trillion Rupiah*

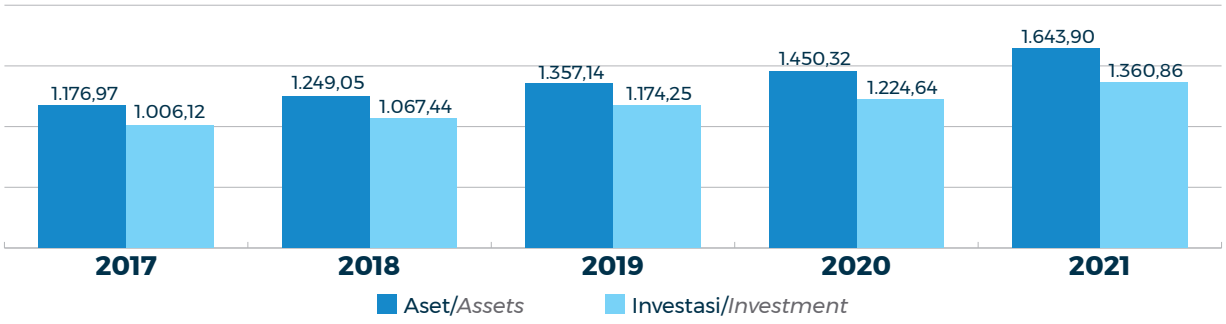

Tabel 08 dan Grafik 07 menunjukkan portofolio investasi industri asuransi untuk tahun 2021. Industri asuransi menempatkan sebagian besar investasinya pada Surat Berharga Negara. Pada akhir tahun 2021, investasi yang ditempatkan pada Surat Berharga Negara sebesar Rp446,7 triliun atau sekitar 32,83% dari total investasi industri asuransi.

Table 08 and Graph 07 show the investment portfolio of the insurance industry in 2021. Insurance industry mostly placed their investments in Government Bonds. At the end of 2021, investment placed in Government Bonds was Rp446.7 trillion or 32.83% of total investments of insurance industry.

Portofolio investasi terbesar kedua adalah reksadana sebesar Rp259,2 triliun atau 19,05% dari total investasi industri asuransi. Selanjutnya, investasi pada deposito sebesar Rp194,7 triliun atau 14,31% dari total investasi industri asuransi. Grafik 07 menyajikan portofolio investasi industri asuransi pada tahun 2021.

The second largest investment portfolio was in mutual fund which was Rp259.2 trillion and accounted for 19.05% of the total investments of insurance industry. Next was time deposit which was Rp194.7 trillion and accounted for 14.31% of the total investments of insurance industry. Graph 07 shows the investment portfolio of the insurance industry in 2021.

Tabel 08 Portofolio Investasi Industri Asuransi 2017-2021
Table 08 The Investment Portfolio of Insurance Industry 2017-2021

Triliun Rupiah/*Trillion Rupiah*

Keterangan/*Description*	2017	2018	2019	2020	2021
Deposito Berjangka/*Time Deposit*	138,7	121,2	132,2	152,9	194,7
Sertifikat Deposito/*Certificate of Deposit*	0,6	0,47	0,25	0,16	0,18
Saham/*Shares Listed at The Stock Exchange*	231,5	226,9	245,2	245,3	231,5
Obligasi, Sukuk/*Bonds, Islamic Bonds*	134,1	134,17	151,38	183,33	151,91
MTN/*MTN*	2,2	2,8	9,0	11,2	9,7
Surat Berharga yang Diterbitkan/Dijamin Pemerintah/*Securities issued/guaranteed by the Government*	231,8	252,28	298,75	339,28	446,77
Surat Berharga yang diterbitkan oleh Negara lain/*Securities issued by others country*	0,9	0,9	0,2	0,0	0,6
S B I/*Certificate of Bank Indonesia*	-	-	-	-	-
Surat Berharga yang diterbitkan oleh lembaga multinasional/*Securities issued by multinational organization*	-	0,0	0,0	0,0	0,0
Reksadana/*Mutual Fund*	229,4	246,40	242,38	247,18	259,19
Kontrak Investasi Kolektif-Efek Beragun Aset/*Colective Investment Contract-Assets Backed Securities*	2,6	5,2	10,0	3,1	1,9
Dana Investasi Real Estate/*Real Estatte Investmnet Fund*	0,1	0,27	0,22	0,13	0,14
REPO/*Repurchased Aggreement*	-	-	-	-	-
Penyertaan Langsung/*Direct Investment*	16,2	17,02	21,62	22,54	39,50
Bangunan dengan hak strata atau tanah dan bangunan untuk investasi/*Buildings With Strata Title or Real Estate for Investment*	14,3	19,2	18,9	14,9	20,1
Pembelian Piutang Untuk Perusahaan Pembiayaan/*Refinancing*	0,6	-	0,50	0,55	-
Emas Murni/*Gold*	0,0	0,0	0,0	0,0	0,0
Pinjaman Yang Dijamin dengan Hak Tanggungan/*Mortgage Loan*	0,2	0,20	0,20	0,18	0,17
Pinjaman Polis/*Policy Loan*	2,0	2,1	2,1	2,1	2,2
Obligasi Daerah/*Municipal Bonds*	-	-	0,04	0,04	-
DINFRA/*Infrastructure Investment Fund*	-	-	0,3	0,3	0,2
Pembiayaan Kerjasama dengan Pihak Lain/ *Financing with Other Parties*	0,0	0,54	-	-	0,53
Lain-lain/*Others*	1,0	0,8	1,1	1,5	1,5
Jumlah/*Total*	**1.006,1**	**1.030,5**	**1.134,4**	**1.224,6**	**1.360,8**

Grafik 07 Portofolio Investasi Industri Asuransi Tahun 2021
Graph 07 The Investment Portfolio of Insurance Industry in 2021

- **32,80%** Surat Berharga yang Diterbitkan Pemerintah *Securities issued/guaranteed by the Government*
- **19,00%** Reksa Dana *Mutual Fund*
- **2,90%** Penyertaan Langsung *Direct Placement*
- **1,50%** Properti Investasi *Property Investment*
- **0,50%** Lainnya *Others*
- **14,30%** Depostio Berjangka dan Sertifikat Deposito *Time Deposit and Cestificate of Deposit*
- **17,00%** Saham *Shares Listed at The Stock Exchange*
- **11,90%** Obligasi, MTN & Sukuk *Bonds, MTN & Islamic Bond*

F NERACA PEMBAYARAN JASA ASURANSI UMUM DAN REASURANSI/*CURRENT ACCOUNT OF INSURANCE SECTOR*

Premi reasuransi yang ditempatkan ke luar negeri pada tahun 2021 berjumlah Rp15,56 triliun. Jumlah ini mengalami penurunan sebesar 12,71% dibandingkan tahun 2020. Penerimaan komisi dari penempatan reasuransi ke luar negeri tersebut sebesar Rp1,18 triliun dan pemulihan klaim yang diterima sebesar Rp5,03 triliun. Dengan demikian, transaksi reasuransi ke luar negeri mengalami defisit sebesar Rp9,34 triliun. Sementara itu, transaksi reasuransi yang diperoleh dari luar negeri pada tahun yang sama mengalami surplus sebesar Rp4,96 triliun. Dengan demikian, total transaksi reasuransi internasional industri asuransi neto masih mengalami defisit sebesar Rp4,38 triliun.

The reinsurance premium ceded abroad in 2021 amounted to Rp15.56 trillion. This amount decreased around 12.71% compared to that of 2020. Commission and claim recovery from this ceded reinsurance amounted to Rp1.18 trillion and Rp5.03 trillion, respectively. It means that the ceded reinsurance transaction resulted in the net deficit of Rp9.34 trillion. In 2021, reinsurance transaction received from abroad resulted in a net surplus of Rp4.96 trillion. Therefore, the total result of the international reinsurance transaction was a deficit in the balance of payment of Rp4.38 trillion.

Neraca pembayaran industri asuransi tahun 2017 sampai dengan tahun 2021 mengalami defisit. Pada tahun 2021, rasio defisit reasuransi ke dan dari luar negeri terhadap premi bruto adalah sebesar 4,99% lebih kecil dari rasio defisit tahun 2020 sebesar 10,06%.

The balance of payment of insurance industry from 2017 to 2021 suffered a deficit. In 2021, the deficit ratio inward and outward reinsurance to gross premium was 4.99% which is lower than that of 2020 with amount as 10.06%.

Rasio klaim bisnis reasuransi yang diterima dari luar negeri pada tahun 2021 sebesar 10,2%, lebih rendah dari rasio klaim bisnis yang direasuransikan ke luar negeri yang besarnya 17,4%. Tabel 09 dan Grafik 08 menunjukkan kegiatan asuransi ke dan dari luar negeri dalam lima tahun terakhir, sedangkan Grafik 09 memperlihatkan rasio klaim bisnis yang diterima dari luar negeri dan rasio klaim bisnis yang direasuransikan ke luar negeri selama lima tahun terakhir.

The claim ratio of inward reinsurance business in 2021 was 10.2%. This ratio was lower than that claim ratio of outward reinsurance business, which was 17.4%. Table 09 and Graph 08 show the balance of payment of insurance industry for the last five years. Whereas, Graph 09 shows the claim ratio of inward and outward reinsurance business for the last five years.

Tabel 09 Kegiatan Asuransi Dari dan Ke Luar Negeri 2017-2021
Table 09 Insurance Business Activities Inward from Abroad and Ceded Abroad 2017-2021

Triliun Rupiah/*Trillion Rupiah*

Keterangan/*Description*	2017	2018	2019	2020	2021
Reasuransi dari Luar Negeri/*Reinsurance Inward from Abroad*					
a. Premi Diterima/*Inward Premium*	2,29	3,03	3,00	3,20	5,92
b. Komisi Dibayar/*Commission Paid*	0,20	0,29	0,50	0,25	0,36
c. Klaim Dibayar/*Claim Paid*	0,53	0,43	0,49	0,56	0,60
I. Surplus (*Deficit*) = a-b-c	**1,56**	**2,32**	**2,00**	**2,39**	**4,96**
Reasuransi ke Luar Negeri/*Reinsurance Ceded Abroad*					
d. Premi diterima/*Premium Paid*	15,67	17,14	18,29	17,83	15,56
e. Komisi diterima/*Commission Received*	2,00	2,24	1,89	1,75	1,18
f. Klaim diterima/*Claim Received*	5,39	5,10	5,13	4,59	5,03
II. Surplus (*Deficit*) = -d + e + f	**(8,28)**	**(9,80)**	**(11,28)**	**(11,49)**	**(9,34)**
Surplus (*Deficit*) Net = I + II	**(6,72)**	**(7,48)**	**(9,28)**	**(9,10)**	**(4,38)**
Rasio Defisit Reasuransi ke dan dari Luar Negeri terhadap Premi Bruto/*Deficit Ratio Inward and Outward Reinsurance to Gross Premium*	9,5%	9,66%	10,58%	10,06%	4,99%
Rasio Klaim/*Claim Ratio*					
Reasuransi dari Luar Negeri/*Reinsurance Inward from Abroad*	23,1%	14,1%	16,4%	17,4%	10,2%
Reasuransi ke Luar Negeri/*Reinsurance Ceded Abroad*	34,4%	29,8%	28,0%	25,7%	32,3%

Grafik 08 Transaksi Berjalan Sektor Asuransi 2017-2021
Graph 08 Current Account of Insurance Sector 2017-2021

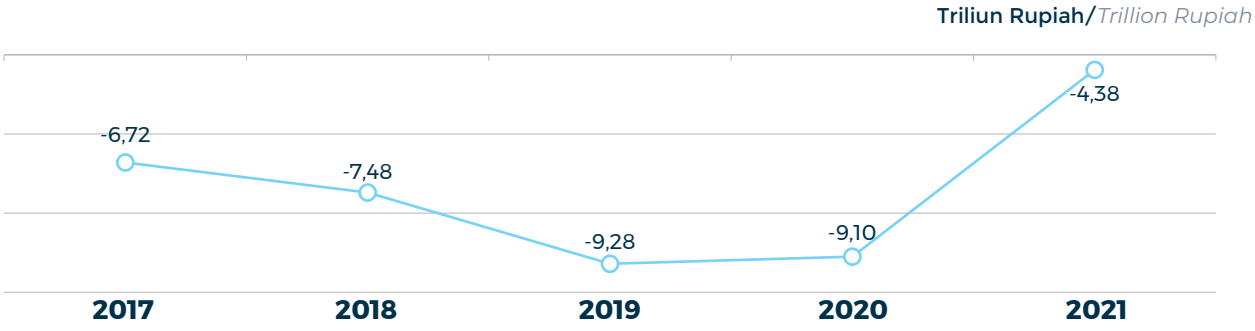

Grafik 09 Rasio Klaim Kegiatan Bisnis Reasuransi Dengan Luar Negeri 2017-2021
Graph 09 The Claim Ratio of International Reinsurance Business Activities 2017-2021

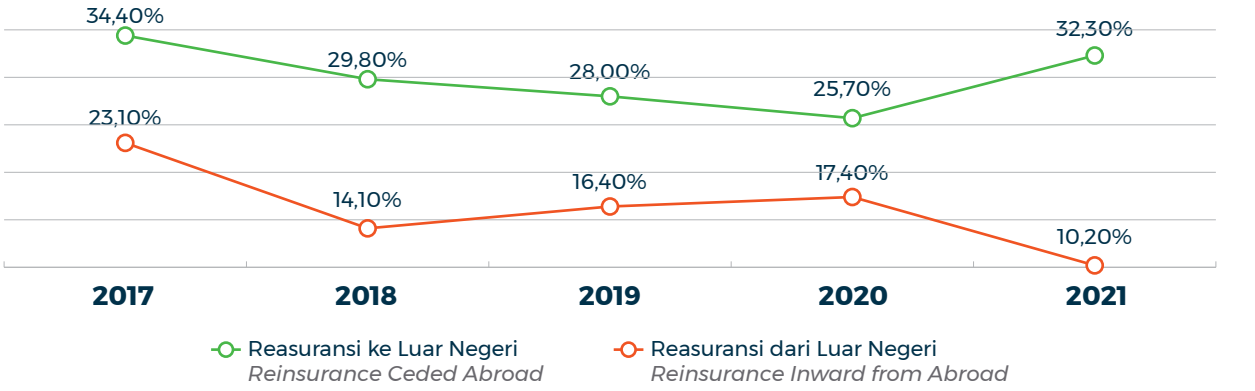

G USAHA INDUSTRI ASURANSI DENGAN PRINSIP SYARIAH/*SHARIA INSURANCE INDUSTRY BUSINESS*

1. STRUKTUR PASAR ASURANSI

Jumlah perusahaan asuransi dan perusahaan reasuransi dengan prinsip syariah per 31 Desember 2021 adalah 60 perusahaan yang terdiri dari 13 perusahaan asuransi syariah (murni syariah) 1 perusahaan reasuransi syariah (murni syariah), 43 perusahaan asuransi yang memiliki unit syariah dan 3 perusahaan reasuransi yang memiliki unit syariah. Tabel 10 berikut memperlihatkan pertumbuhan perusahaan asuransi dan reasuransi dengan prinsip syariah.

1. MARKET STRUCTURE

The number of sharia insurance and reinsurance business as of 31 December 2021 was 60 companies, which consisted of 13 sharia insurance companies (full fledge), 1 sharia reinsurance company (full fledge), 43 insurance companies having sharia unit and 3 reinsurance companies having sharia unit. Table 10 shows the growth of sharia insurance and reinsurance companies.

Tabel 10 Pertumbuhan Industri Asuransi dengan Prinsip Syariah Tahun 2017-2021
Table 10 The Growth of Sharia Insurance Industries 2017-2021

Keterangan/*Description*	2017	2018	2019	2020	2021
Perusahaan Asuransi Jiwa dengan Prinsip Syariah/*Sharia Life Insurance Companies*	7	7	7	7	7
Perusahaan Asuransi Umum dengan Prinsip Syariah/*Sharia Non Life Insurance Companies*	5	5	5	5	6
Perusahaan Reasuransi dengan Prinsip Syariah/*Sharia Reinsurance Companies*	1	1	1	1	1
Perusahaan Asuransi Jiwa yang memiliki Unit Syariah/*Sharia Unit of Life Insurance Companies*	23	23	23	23	23
Perusahaan Asuransi Umum yang memiliki Unit Syariah/*Sharia Unit of Non Life Insurance Companies*	25	24	24	21	20
Perusahaan Reasuransi yang memiliki Unit Syariah/*Sharia Unit of Reinsurance Companies*	2	2	2	3	3
Jumlah/*Total*	**63**	**62**	**62**	**60**	**60**

2. PERTUMBUHAN KONTIBUSI BRUTO DAN KLAIM BRUTO

Kontribusi bruto industri asuransi pada tahun 2021 mencapai Rp23,87 triliun atau meningkat sebesar 36,2% dari kontribusi bruto tahun 2020, yaitu sebesar Rp17,52 triliun. Jumlah kontribusi bruto tahun 2021 tersebut adalah 8,1% dari total kontribusi bruto perusahaan asuransi dan reasuransi.

Klaim bruto industri asuransi pada tahun 2021 mengalami kenaikan sebesar 55,0% dibandingkan dengan tahun 2020, yaitu dari Rp13,08 triliun menjadi Rp20,28 triliun. Jumlah klaim bruto tahun 2021 tersebut adalah 9,0% dari total klaim bruto perusahaan asuransi dan reasuransi.

Tabel 11 memperlihatkan pertumbuhan usaha industri asuransi dengan prinsip syariah.

2. THE GROWTH OF GROSS CONTRIBUTION AND GROSS CLAIM

The gross contribution amount of insurance industry business in 2021 reached Rp23.87 trillion or increased by 36.2% from those in 2020, which was Rp17.52 trillion. The gross contribution was 8.1% of total gross contribution of insurance and reinsurance companies in 2021.

The total of gross claim of insurance industry business in 2021 increased by 55.0% compared to that in 2020, from Rp13,08 trillion to Rp20,28 trillion. The gross claim was 9.0% of total gross claim of insurance and reinsurance companies in 2021.

Table 11 shows the growth of sharia insurance industry business.

Tabel 11 Pertumbuhan Usaha Industri Asuransi dengan Prinsip Syariah 2017-2021
Table 11 The Growth of Sharia Insurance Industry Business 2017-2021

Triliun Rupiah/*Trillion Rupiah*

Keterangan/*Description*	2017	2018	2019	2020	2021
Kontribusi bruto/*Gross contribution*	13,74	15,41	16,75	17,52	23,87
Klaim/*Gross Claim*	4,95	8,66	10,68	13,08	20,28
Investasi/*Investments*	35,44	36,97	39,89	37,25	35,51
Aset/*Assets*	40,53	41,60	45,80	44,28	43,14

Kontribusi bruto asuransi umum dan reasuransi tahun 2020 sebesar Rp2,51 triliun naik 28,2% menjadi Rp3,22 triliun pada tahun 2021. Kontribusi bruto tahun 2021 tersebut memberikan kontribusi 3,5% dari total kontribusi bruto perusahaan asuransi umum dan reasuransi tahun 2021.

Gross contribution of non life insurance and reinsurance business increased by 28.2% compared to the previous year, from Rp2.51 trillion in 2020 to Rp3.22 trillion in 2021. The gross contribution in 2021 were 3.5% of total gross contribution of non life insurance and reinsurance.

Klaim bruto asuransi umum dan reasuransi syariah meningkat sebesar 20,3% menjadi sebesar Rp1,82 triliun di tahun 2021 dari Rp1,51 triliun di tahun 2020. Klaim bruto asuransi umum dan reasuransi syariah tersebut adalah 3,9% dari total klaim bruto perusahaan asuransi umum dan reasuransi pada tahun 2021.

Gross claim of non life insurance and reinsurance business increased by 20.3% compared to the previous year, from Rp1.51 trillion in 2020 to Rp1.82 trillion in 2021. The gross claim was 3.9% of total gross claim of non life insurance companies in 2021.

Pertumbuhan usaha asuransi umum dan reasuransi dengan prinsip syariah diperlihatkan dalam Tabel 12

Table 12 shows the growth of non life sharia insurance and reinsurance business.

Tabel 12 Pertumbuhan Usaha Asuransi Umum dan Reasuransi dengan Prinsip Syariah Tahun 2017-2021
Table 12 The Growth of Sharia Non Life Insurance and Reinsurance Business 2017-2021

Triliun Rupiah/*Trillion Rupiah*

Keterangan/*Description*	2017	2018	2019	2020	2021
Kontribusi bruto/*Gross contribution*	2,65	2,75	2,79	2,51	3,22
Klaim/*Gross Claim*	1,44	1,47	1,44	1,51	1,82
Investasi/*Investments*	5,04	5,10	5,49	5,67	6,03
Aset/*Assets*	7,34	7,32	7,91	8,12	8,53

Total kontribusi bruto perusahaan asuransi jiwa syariah pada tahun 2021 adalah sebesar Rp20,65 triliun atau naik sebesar 37,6% dari tahun 2020, yaitu sebesar Rp15,01 triliun. Kontribusi bruto tahun 2021 tersebut adalah 10,1% dari total kontribusi bruto perusahaan asuransi jiwa tahun 2021 (Tabel 13).

Sedangkan klaim bruto perusahaan asuransi jiwa dengan prinsip syariah meningkat sebesar 59,5% dari sebesar Rp11,57 triliun pada tahun 2020 menjadi Rp18,46 triliun pada tahun 2021. Klaim bruto tersebut adalah 10,3% dari total klaim bruto perusahaan asuransi jiwa pada tahun 2021.

Tabel 13 berikut memperlihatkan pertumbuhan usaha asuransi jiwa dengan prinsip syariah.

The total of gross contribution of sharia life insurance business in 2021 was Rp20.65 trillion, or increased by approximately 37.6% from the total of gross contribution in 2020, which was Rp15.01 trillion. In 2021, the gross contribution was 10.1% of total gross contribution of life insurance companies (Table 13).

On the other hand, the gross claim of sharia life insurance companies increased 59.5% from Rp11.57 trillion in 2020 to Rp18.46 trillion in 2021. The gross claim was around 10.3% of total gross claim of life insurance companies in 2021.

Table 13 shows the growth of sharia life insurance business.

Tabel 13 Pertumbuhan Usaha Asuransi Jiwa Dengan Prinsip Syariah 2017-2021
Table 13 The Growth of Sharia Life Insurance Business 2017-2021

Keterangan/*Description*	2017	2018	2019	2020	2021
Jumlah Peserta (Polis/Peserta)/*Number of Insureds (Policy/Insured)*	7.489.541	8.692.814	11.953.610	9.501.106	6.602.085
Kontribusi bruto (Triliun Rp)/*Gross Contribution (Triliun Rp)*	11,09	12,66	13,96	15,01	20,65
Klaim (Triliun Rp)/*Claim (Triliun Rp)*	3,50	7,19	9,24	11,57	18,46
Investasi (Triliun Rp)/*Investment (Triliun Rp)*	30,40	31,87	34,40	31,57	29,48
Aset (Triliun Rp)/*Assets (Triliun Rp)*	33,19	34,28	37,89	36,17	34,61

3. PERTUMBUHAN RASIO KLAIM

Rasio klaim asuransi dan reasuransi dengan prinsip syariah pada tahun 2021 adalah 84,96%. Rasio klaim tersebut lebih tinggi dibandingkan dengan rasio serupa tahun 2020 adalah 74,69%.

Tabel 14 menunjukkan perkembangan rasio klaim usaha dengan prinsip syariah selama lima tahun terakhir.

3. THE GROWTH OF CLAIM RATIO

The claim ratio of sharia insurance and reinsurance business in 2021 was 84.96%. This claim ratio was higher compared to that of 2020, which was 74.69%.

Table 14 shows the growth of claim ratio of sharia insurance business during the last five years.

Tabel 14 Pertumbuhan Rasio Klaim Usaha Asuransi Dengan Prinsip Syariah 2017 - 2021
Table 14 The Growth of Claim Ratio of Sharia Insurance Business 2017 – 2021

Triliun Rupiah/*Trillion Rupiah*

Keterangan/*Description*		2017	2018	2019	2020	2021
Klaim *Claim*	Asuransi Umum dan Reasuransi *Non Life Insurance and Reinsurance*	1,44	1,47	1,44	1,51	1,82
	Asuransi Jiwa/*Life Insurance*	3,50	7,19	9,24	11,57	18,46
	Jumlah/*Total*	4,94	8,66	10,68	13,08	20,28
Kontribusi *Contribution*	Asuransi Umum dan Reasuransi *Non Life Insurance and Reinsurance*	2,65	2,75	2,79	2,51	3,22
	Asuransi Jiwa/*Life Insurance*	11,09	12,66	13,96	15,01	20,65
	Jumlah/*Total*	13,74	15,41	16,75	17,52	23,87
Rasio/*Ratio (%)*		35,95	56,23	63,74	74,69	84,96

4. PANGSA PASAR ASURANSI DENGAN PRINSIP SYARIAH

Pangsa pasar industri asuransi dengan prinsip syariah pada tahun 2021 mengalami pertumbuhan. Tabel 15 menunjukkan pangsa pasar industri asuransi dengan prinsip syariah.

4. THE MARKET SHARE OF SHARIA INSURANCE

Sharia insurance business market share in 2021 had grown slightly compared to that in the previous year. Table 15 shows the market share of sharia insurance business.

Tabel 15 Pangsa Pasar Asuransi dengan Prinsip Syariah 2017-2021
Table 15 The Market Share of Sharia Insurance Business 2017-2021

Triliun Rupiah/*Trillion Rupiah*

No	Keterangan *Description*	Polis/Peserta *Policy/Insured*		Kontribusi bruto *Gross contribution*		Klaim Bruto *Gross Claim*		Aset *Assets*	
		2020	2021	2020	2021	2020	2021	2020	2021
I	Seluruh Asuransi Jiwa/*All Life Insurance*	53.968.890	55.025.476	185,84	204,78	152,90	178,89	575,09	631,69
	Asuransi Jiwa Syariah/*Sharia Life Insurance*	9.501.106	6.602.085	15,01	20,65	11,57	18,46	36,17	34,61
	Persentase Asuransi Jiwa Syariah/ *Percentage of Sharia Life Insurance*	**17,60%**	**12,00%**	**8,08%**	**10,08%**	**7,57%**	**10,32%**	**6,29%**	**5,48%**

No	Keterangan *Description*	Polis/Peserta *Policy/Insured*		Kontribusi bruto *Gross contribution*		Klaim Bruto *Gross Claim*		Aset *Assets*	
		2020	2021	2020	2021	2020	2021	2020	2021
II	Seluruh Asuransi Umum & Reasuransi/ *All Non Life Insurance & Reinsurance*	-	-	92,91	91,09	55,72	46,76	173,65	222,83
	Asuransi Umum & Reasuransi Syariah/*Sharia Non Life Insurance and Reinsurance*	-	-	2,51	3,22	1,51	1,82	8,12	8,53
	Persentase Asuransi Umum & Reasuransi Syariah/ *Percentage of Sharia Non Life Insurance and Reinsurance*	-	-	**2,70%**	**3,53%**	**2,71%**	**3,89%**	**4,67%**	**3,83%**
III	Seluruh Asuransi/*All Life & Non Life Insurance*	-	-	278,75	295,87	208,62	225,65	748,74	854,52
	Seluruh Asuransi Syariah/*All Life & Non Life Sharia Insurance*	-	-	17,52	23,87	13,08	20,28	44,28	43,14
	Persentase Seluruh Asuransi Syariah/ *Percentage of All Life & Non Life Sharia Insurance*	-	-	**6,28%**	**8,07%**	**6,27%**	**8,99%**	**5,91%**	**5,05%**

H UNIT LINK/*UNIT LINK*

Pada akhir tahun 2021, terdapat 41 perusahaan asuransi jiwa yang memasarkan produk asuransi yang dikaitkan dengan investasi (*unit link*). Tabel 16 memperlihatkan neraca perusahaan asuransi jiwa yang memasarkan *unit link* dan Tabel 16 memperlihatkan laba/rugi perusahaan asuransi jiwa yang memasarkan *unit link*.

At the end of 2021, there were 41 life insurance companies, which sold investment linked products (unit link). Table 16 shows the balance sheet of life insurance companies which sold unit link and Table 1.16 shows profit/loss of life insurance companies which sold unit link.

Tabel 16 Neraca Perusahaan Asuransi yang Memasarkan Unit Link Tahun 2021
Table 16 The Balance Sheet of Insurance Companies Selling Unit Link in 2021

Triliun Rupiah/*Trillion Rupiah*

Keterangan/*Description*	Aset/*Assets*		Liabilitas/*Liabilities*	
	Investasi/ *Investment*	Non Investasi/ *Non Investment*	Utang/ *Receivable*	Cadangan Premi/*Premium Reserve*
Perusahaan Nasional/*Private Nation*	61,80	1,66	0,69	62,61
Perusahaan Patungan/*Joint Venture*	206,92	3,58	2,71	207,79
Jumlah/*Total*	**268,72**	**5,24**	**3,40**	**270,40**

Tabel 17 Laba/Rugi Perusahaan Asuransi yang Memasarkan Unit Link Tahun 2021
Table 17 The Profit/Loss of Insurance Companies Selling Unit Link in 2021

Triliun Rupiah/*Trillion Rupiah*

Keterangan/*Description*	Pendapatan/ Incomes	Hasil Investasi/ *Investment Yield*	Biaya/ *Expenses*	Naik (Turun) Nilai Aset/*Increase (Decrease) Asset*
Perusahaan Nasional/*Private Nation*	44,77	2,47	45,50	1,03
Perusahaan Patungan/*Joint Venture*	87,20	6,50	74,73	6,35
Jumlah/*Total*	**131,97**	**8,97**	**120,24**	**7,37**

I USAHA PIALANG ASURANSI DAN REASURANSI, SERTA PERUSAHAAN PENILAI KERUGIAN ASURANSI/ *INSURANCE AND REINSURANCE BROKERS AND LOSS ADJUSTERS BUSINESS*

Dibandingkan tahun lalu, premi yang dikumpulkan melalui perusahaan pialang asuransi dan pialang reasuransi naik sebesar 12,53% dari Rp28,10 triliun pada tahun 2019 menjadi Rp31,62 triliun pada tahun 2020. Namun, komisi pialang mengalami sedikit penurunan sebesar 0,65% dari Rp3,10 triliun pada tahun 2019 menjadi Rp3,08 triliun pada tahun 2020. Tabel 18 memperlihatkan perkembangan jumlah komisi dan premi bruto melalui broker selama lima tahun terakhir.

Compared to the previous year, the gross premium of brokerage collected by insurance and reinsurance brokers increased by 12.53%, from 28.10 trillion in 2019 raised to Rp31.62 trillion in 2020. Yet, brokerage commissions decreased a little by 0.65%, from Rp3.10 trillion in 2019 to Rp3.08 trillion in 2020. Table 1.17 shows the growth of brokerage commissions and gross premium for the last five years.

Tabel 18 Pertumbuhan Komisi Pialang dan Premi Asuransi Melalui Pialang 2017-2021
Table 18 The Growth of Brokerage Commissions and Gross Premiums 2017-2021

Triliun Rupiah/*Trillion Rupiah*

Tahun/ *Year*	Premi Bruto Melalui Pialang/ *Brokerage Gross Premium*		Komisi Pialang/*Brokerage Commissions*		Komisi Pialang/Premi Bruto Melalui Pialang/ *Brokerage Commissions/ Brokerage Gross Premium*
	Jumlah/*Total*	Pertumbuhan/ *Growth*	Jumlah/*Total*	Pertumbuhan/ *Growth*	
2017	21,10	-5,72%	2,20	6,28%	10,43%
2018	22,44	6,36%	2,57	16,82%	11,44%
2019	28,10	25,20%	3,10	20,48%	11,02%
2020	31,62	12,53%	3,08	-0,65%	9,74%
2021	11,43	-63,86%	1,04	-66,41%	9,07%

Grafik 10 dan 11 menyajikan data pertumbuhan 5 tahun untuk perusahaan pialang asuransi dan perusahaan pialang reasuransi, antara lain aset, liabilitas, modal sendiri, pendapatan, biaya-biaya, dan laba/rugi.

Graphs 10 and 11 show the 5-year data for insurance and reinsurance brokers, such as assets, liabilities, equities, revenues, expenses, and profit/loss.

Grafik 10 Pertumbuhan Aset, Liabilitas, dan Modal Sendiri Usaha Pialang Asuransi dan Reasuransi Tahun 2017-2021
Graph 10 The Growth of Assets, Liabilities, and Equity of Insurance & Reinsurance Brokers Business Years 2017 – 2021

Triliun Rupiah/*Trillion Rupiah*

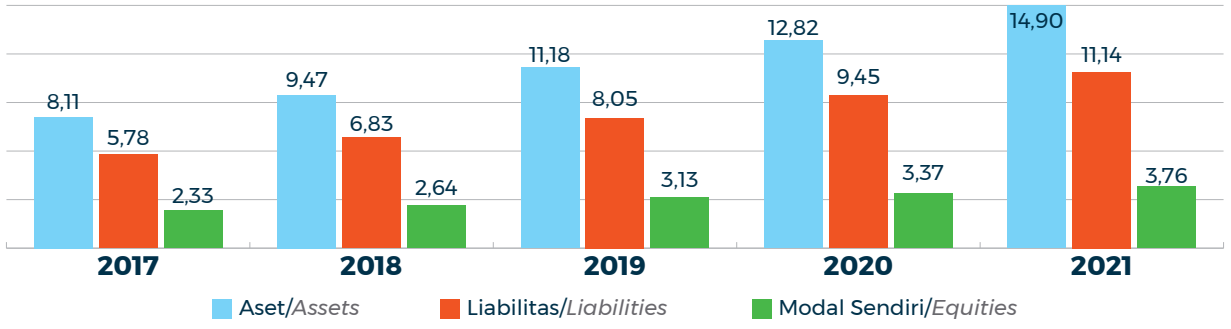

Grafik 11 Pertumbuhan Pendapatan, Biaya, dan Laba/Rugi Usaha Pialang Asuransi dan Reasuransi Tahun 2017-2021
Graph 11 The Growth of Revenues, Expenses, and Profit/Loss of Insurance & Reinsurance Brokers Business Years 2017-2021

Triliun Rupiah/*Trillion Rupiah*

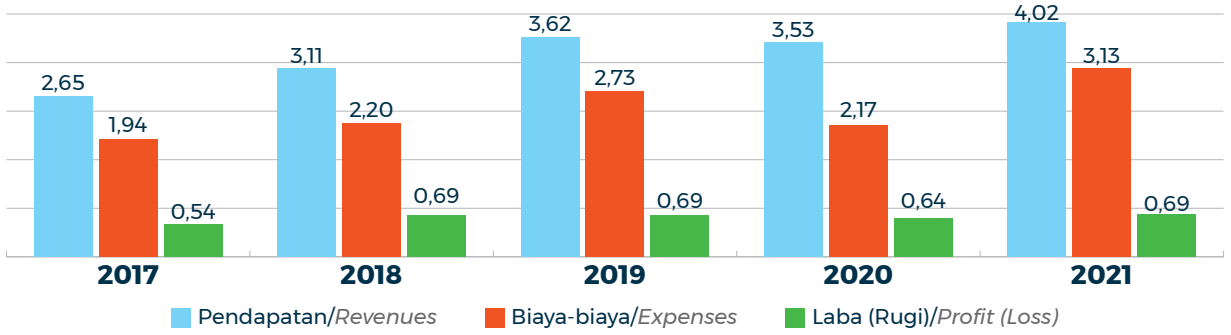

Grafik 12 dan 13 menyajikan data pertumbuhan 5 tahun untuk perusahaan penilai kerugian asuransi, antara lain aset, liabilitas, modal sendiri, pendapatan, biaya-biaya, dan laba/rugi.

Graphs 12 and 13 show the 5-year data for insurance loss adjusters, such as assets, liabilities, equities, revenues, expenses, and profit/loss.

Grafik 12 Pertumbuhan Aset, Liabilitas, dan Modal Sendiri Usaha Penilai Kerugian Asuransi Tahun 2017-2021
Graph 12 The Growth of Assets, Liabilities, and Equity of Insurance Loss Adjusters Business Years 2017–2021

Triliun Rupiah/*Trillion Rupiah*

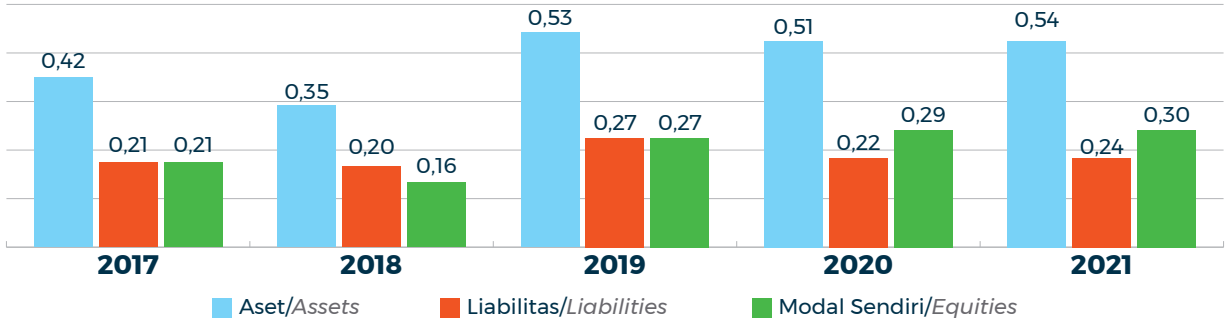

Grafik 13 Pertumbuhan Pendapatan, Biaya, dan Laba/Rugi Usaha Penilai Kerugian Asuransi Tahun 2017-2021
Graph 13 The Growth of Revenues, Expenses, and Profit/Loss of Insurance Loss Adjusters Business Years 2017–2021

Triliun Rupiah/*Trillion Rupiah*

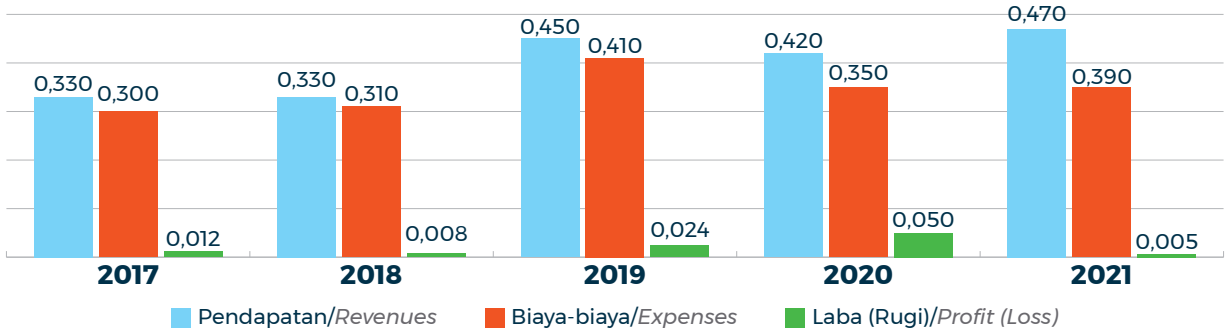

J REKAPITULASI TENAGA KERJA DAN AGEN/ *RECAPITULATION OF EMPLOYEES AND AGENTS*

Tabel 19 Tenaga Kerja Asuransi Konvensional
Table 19 Work force for Conventional Insurance Companies

No	Keterangan *Description*	Tenaga Kerja *Employees*	Agen/*Agent* Badan Hukum *Companies*	Agen/*Agent* Perorangan *Individual*	Jumlah/ *Total*
1	Asuransi Jiwa/*Life Insurance*				
	a. Swasta Nasional/*National Private*	4.698	-	25.239	25.239
	b. Patungan/*Joint Venture*	7.289	10	62.900	62.910
2	Asuransi Umum/*Non Life Insurance*				
	a. Swasta Nasional/*National Private*	10.544	292	11.266	11.558
	b. Patungan/*Joint Venture*	3.649	154	3.740	3.894
3	Reasuransi/*Reinsurance*	363	-	-	-
4	Pialang Asuransi/*Insurance Broker*	4.074	-	-	-
5	Pialang Reasuransi/*Reinsurance Broker*	604	-	-	-
6	Penilai Kerugian/*Loss Adjuster*	754	-	-	-
	Jumlah/*Total*	**31.975**	**456**	**103.145**	**103.601**

Tabel 20 Tenaga Kerja Asuransi Syariah
Table 20 Work force for Sharia Insurance Companies

No	Keterangan *Description*	Tenaga Kerja *Employees*	Badan Hukum	Agen/*Agent*		Jumlah/ *Total*
				Perorangan *Individual*	Pialang *Broker*	
1	Asuransi Jiwa/*Life Insurance*	850	1.398	3.215	44	5.507
2	Asuransi Umum dan Reasuransi/*Non Life Insurance and Reinsurance*	498	14	602	89	1.203
	Jumlah/*Total*	**1.348**	**1.412**	**3.817**	**133**	**6.710**

K CATATAN/*NOTES*

Data lengkap mengenai usaha asuransi umum dan reasuransi, usaha asuransi jiwa, usaha asuransi dan reasuransi syariah, badan penyelenggara jaminan sosial, perusahaan penyelenggara Asuransi ASN, TNI/POLRI, Kecelakaan Penumpang Umum dan Lalu Lintas Jalan, usaha pialang asuransi dan reasuransi serta perusahaan penilai kerugian asuransi dapat dilihat pada Lampiran II sampai dengan Lampiran VII.

The complete data for non life insurance and reinsurance business, life insurance business, sharia insurance and reinsurance business, agencies administering of social insurance, Insurance Program for Civil Servants, Armed Forced/Police, and Public Transportation Passenger and Road Traffic Accident, insurance and reinsurance brokers and loss adjusters business, can be seen at Appendix II up to VII.

Halaman ini sengaja dikosongkan

This Page Is Intentionally Left Blank

LAMPIRAN
APPENDIX

Perusahaan Asuransi Umum & Reasuransi-Konvensional

Non Life Insurance & Reinsurance Companies-Conventional

Perusahaan Asuransi Umum & Reasuransi-Konvensional

Non Life Insurance & Reinsurance Companies-Conventional

Lampiran 01 Rekapitulasi Neraca Tahun 2021

Appendix 01 Recapitulation Of Balance Sheet In Year 2021

No	Nama Perusahaan *Name Of Companies*	Investasi *Investment*	Bukan Investasi *Non Investment*	Jumlah Aset *Total Assets*	Utang *Payable*
	PERUSAHAAN ASURANSI UMUM NASIONAL/*NATIONAL NON LIFE INSURANCE COMPANIES*				
1	PT Asuransi Artarindo	214.445	281.834	496.279	104.759
2	PT Arthagraha General Insurance	228.313	161.701	390.014	70.345
3	PT Asuransi Astra Buana	11.794.161	2.938.476	14.732.637	3.439.422
4	PT Avrist General Insurance	262.061	207.704	469.764	72.066
5	PT Asuransi Bangun Askrida	1.386.891	1.701.746	3.088.637	250.428
6	PT Berdikari Insurance	52.289	137.430	189.719	17.890
7	PT Asuransi Bhakti Bhayangkara	77.925	130.253	208.178	29.644
8	PT Asuransi Binagriya Upakara	401.524	237.326	638.850	90.856
9	PT Asuransi Bintang Tbk.	397.875	579.320	977.195	154.276
10	PT Bosowa Asuransi	140.035	330.398	470.433	33.945
11	PT BRI Asuransi Indonesia	1.816.159	1.895.065	3.711.223	603.872
12	PT Asuransi Buana Independent	332.446	226.116	558.562	73.439
13	PT Asuransi Umum Bumiputera Muda 1967	381.293	274.119	655.412	50.802
14	PT Asuransi Central Asia	7.058.404	5.112.153	12.170.557	1.546.917
15	PT Asuransi Umum BCA	1.609.284	696.188	2.305.472	496.923
16	PT Citra International Underwriters	24.194	244.345	268.539	80.974
17	PT Asuransi Dayin Mitra Tbk.	365.646	457.094	822.740	142.221
18	PT Asuransi Eka Lloyd Jaya	86.872	90.274	177.146	26.323
19	PT Asuransi Total Bersama	449.799	294.933	744.732	90.646
20	PT Asuransi Intra Asia	24.245	276.148	300.393	111.761
21	PT MNC Asuransi Indonesia	240.244	350.913	591.157	40.059
22	PT Asuransi Jasa Raharja Putera	1.464.670	1.863.134	3.327.804	352.090
23	PT Asuransi Jasa Tania Tbk.	185.282	342.570	527.852	51.398
24	PT Asuransi Kredit Indonesia*	13.107.106	14.723.338	27.830.444	3.817.967
25	PT Malacca Trust Wuwungan Insurance	123.589	409.429	533.018	136.776
26	PT Asuransi Jasa Indonesia	2.720.398	10.963.036	13.683.434	2.888.502
27	PT Asuransi Umum Mega	459.013	598.626	1.057.639	143.307
28	PT Asuransi Mega Pratama	112.227	224.133	336.360	12.986
29	PT Asuransi Maximus Graha Persada Tbk.	455.015	512.201	967.216	100.368
30	PT Pan Pacific Insurance	140.544	547.163	687.707	43.549

Jutaan Rupiah/*Million Rupiah*

Cadangan Premi *Premium Reserve*	CAPYBMP *Unearned Premium Reserve*	Cadangan Klaim *Claim Reserve*	Cadangan Katastropik *Catasthropic Reserve*	Pinjaman Subordinasi *Subordinated Loans*	Ekuitas *Equity*
-	86.702	97.385	380	-	207.054
11.682	50.557	69.961	-	-	187.468
-	1.704.978	3.034.325	-	-	6.553.912
4.363	98.343	109.058	-	-	185.934
1.670.688	54.744	161.196	-	-	951.581
5.478	4.050	58.205	-	3.500	100.595
21.466	26.080	10.067	-	-	120.921
211.477	71.885	62.678	14.666	-	187.287
69.390	162.501	228.004	-	-	363.025
139.834	8.897	135.743	-	-	152.014
609.382	458.895	767.016	17.550	-	1.254.508
-	133.500	115.792	-	-	235.830
72.793	69.750	173.365	-	10.000	278.703
-	1.374.018	2.478.533	-	-	6.771.090
110.808	318.574	450.441	-	-	928.725
26.185	36.943	4.450	-	-	119.987
15.707	153.191	151.679	-	-	359.943
34.916	9.058	5.868	-	-	100.982
293.809	78.893	53.918	-	-	227.467
21.153	4.507	6.890	80	26.700	129.301
93.760	88.577	160.076	-	-	208.685
979.896	174.787	678.444	-	-	1.142.587
8.930	44.080	114.779	212	-	308.454
9.572.761	346.821	2.421.778	-	-	11.671.117
6.710	128.041	125.426	-	-	136.066
1.368.425	977.471	7.514.808	-	-	934.228
58.165	149.876	274.621	1.075	-	430.595
17.526	9.471	182.055	-	-	114.323
71.225	108.755	231.386	-	-	455.482
181.012	25.948	328.571	954	-	107.672

No	Nama Perusahaan *Name Of Companies*	Investasi *Investment*	Bukan Investasi *Non Investment*	Jumlah Aset *Total Assets*	Utang *Payable*
31	PT Asuransi Purna Artanugraha	128.288	688.072	816.360	80.457
32	PT Asuransi Raksa Pratikara	1.183.851	456.023	1.639.874	554.773
33	PT Asuransi Rama Satria Wibawa*	73.252	98.486	171.738	35.603
34	PT Asuransi Reliance Indonesia	354.039	380.447	734.486	101.253
35	PT Sarana Lindung Upaya	37.708	203.081	240.790	35.514
36	PT Asuransi Sinar Mas	6.217.180	3.796.927	10.014.107	933.540
37	PT Asuransi Sumit Oto	306.515	14.843	321.358	100.656
38	PT Asuransi Staco Mandiri	110.968	169.089	280.057	26.208
39	PT Asuransi Tri Pakarta	739.524	1.379.535	2.119.058	250.876
40	PT Asuransi Perisai Listrik Nasional	227.392	1.311.294	1.538.686	125.241
41	PT Zurich Asuransi Indonesia Tbk.	4.048.973	3.797.757	7.846.730	1.630.052
42	PT Victoria Insurance Tbk.	235.523	121.065	356.588	38.000
43	PT Asuransi Videi	89.155	129.134	218.289	40.308
44	PT Asuransi Wahana Tata	1.435.701	2.825.672	4.261.374	629.392
45	PT Asuransi Mitra Pelindung Mustika	706.738	1.317.291	2.024.029	152.595
46	PT Asuransi Cakrawala Proteksi Indonesia	276.928	827.888	1.104.816	333.827
47	PT Asuransi Simas Insurtech	665.598	142.691	808.290	113.472
48	PT Asuransi ASEI Indonesia	459.931	1.203.403	1.663.334	205.183
49	PT Asuransi Sahabat Artha Proteksi	321.465	291.068	612.533	105.534
50	PT Lippo General Insurance Tbk.	1.420.786	1.500.100	2.920.886	385.974
51	PT Asuransi Candi Utama	209.866	241.734	451.600	83.232
52	PT Asuransi Harta Aman Pratama Tbk.	203.609	463.295	666.904	89.843
	Jumlah/*Sub Total*	**65.564.942**	**68.166.060**	**133.731.002**	**21.126.046**
	PERUSAHAAN ASURANSI UMUM PATUNGAN/*JOINT VENTURE NON LIFE INSURANCE COMPANIES*				
1	PT Asuransi Ramayana Tbk.	513.824	797.074	1.310.898	345.741
2	PT Asuransi Multi Artha Guna Tbk.	2.439.914	2.235.842	4.675.757	777.019
3	PT Tugu Pratama Indonesia	5.480.796	7.357.475	12.838.271	2.241.148
4	PT Asuransi Etiqa Internasional Indonesia	162.197	1.143.968	1.306.165	471.302
5	PT CHUBB General Insurance Indonesia	978.141	791.963	1.770.104	275.830
6	PT Asuransi Allianz Utama Indonesia	1.060.483	1.081.166	2.141.649	504.264
7	PT AIG Insurance Indonesia	585.340	560.024	1.145.364	188.316
8	PT China Taiping Insurance Indonesia	201.793	1.408.640	1.610.433	272.755
9	PT Meritz Korindo Insurance	217.923	357.630	575.553	80.860

Jutaan Rupiah/*Million Rupiah*

Cadangan Premi *Premium Reserve*	CAPYBMP *Unearned Premium Reserve*	Cadangan Klaim *Claim Reserve*	Cadangan Katastropik *Catasthropic Reserve*	Pinjaman Subordinasi *Subordinated Loans*	Ekuitas *Equity*
375.873	47.155	120.471	-	15.000	177.404
-	301.363	239.997	-	-	543.741
-	7.345	16.690	-	-	112.100
102.026	119.802	39.360	-	-	372.045
64.475	13.344	39.895	-	-	87.562
185.926	2.161.347	2.643.270	-	-	4.090.023
-	51.948	6.782	3.464	-	158.508
47.883	22.629	70.365	-	-	112.972
486.581	197.331	705.883	44.492	-	433.896
612.408	26.339	523.484	329	-	250.885
-	934.544	1.007.832	-	-	4.274.302
5.443	48.001	24.541	-	-	240.604
3.017	12.004	25.444	-	-	137.517
378.552	667.636	1.276.380	-	-	1.309.412
523.800	128.319	609.784	2.608	-	606.923
203.479	151.966	69.589	977	-	344.977
174.691	55.706	101.066	-	-	363.354
193.545	28.173	387.573	-	407.000	441.860
178.895	61.445	57.918	-	-	208.743
84.806	570.483	887.110	-	-	992.513
7.389	84.759	67.791	-	-	208.429
49.173	167.492	213.259	-	25.000	122.136
19.355.501	**12.819.023**	**29.341.002**	**86.787**	**487.200**	**50.515.443**
219.614	177.437	168.312	-	-	399.795
-	645.265	1.393.710	-	-	1.859.762
654.141	968.121	3.634.470	-	-	5.340.392
52.859	224.570	507.286	-	87.500	(37.353)
-	256.165	447.140	-	-	790.969
-	189.383	619.675	-	-	828.328
-	197.625	374.634	-	-	384.789
109.558	204.775	764.172	-	-	259.173
6.987	105.944	139.406	-	-	242.357

No	Nama Perusahaan *Name Of Companies*	Investasi *Investment*	Bukan Investasi *Non Investment*	Jumlah Aset *Total Assets*	Utang *Payable*
10	PT KSK Insurance Indonesia	137.757	584.921	722.678	170.365
11	PT Kookmin Best Insurance Indonesia	214.323	264.585	478.908	62.963
12	PT Mandiri AXA General Insurance	994.032	1.252.808	2.246.840	414.079
13	PT Asuransi MSIG Indonesia	1.692.832	3.394.274	5.087.106	903.738
14	PT Sompo Insurance Indonesia	1.571.664	2.072.681	3.644.345	714.394
15	PT Great Eastern General Insurance Indonesia	759.848	409.965	1.169.813	133.086
16	PT Asuransi Samsung Tugu	469.964	916.048	1.386.012	259.570
17	PT Asuransi Tokio Marine Indonesia	1.950.845	2.408.128	4.358.974	503.749
18	PT Asuransi Bina Dana Arta Tbk.	2.132.102	369.288	2.501.390	166.734
19	PT Asuransi FPG Indonesia	342.656	1.319.621	1.662.278	359.383
	Jumlah/*Sub Total*	**21.906.433**	**28.726.104**	**50.632.537**	**8.845.295**
	PERUSAHAAN REASURANSI/*REINSURANCE COMPANIES*				
1	PT Reasuransi Indonesia Utama	6.045.889	4.255.389	10.301.277	1.968.966
2	PT Maskapai Reasuransi Indonesia	2.350.643	1.315.054	3.665.697	454.902
3	PT Reasuransi Nasional Indonesia*	5.491.137	3.387.126	8.878.263	563.085
4	PT Tugu Reasuransi Indonesia	2.074.454	2.278.023	4.352.478	146.815
5	PT Reasuransi Maipark Indonesia	663.105	208.497	871.603	53.285
6	PT Reasuransi Nusantara Makmur	646.941	1.218.008	1.864.949	69.954
	Jumlah/*Sub Total*	**17.272.169**	**12.662.098**	**29.934.266**	**3.257.008**
	Jumlah Keseluruhan/*Grand Total*	**104.743.544**	**109.554.262**	**214.297.806**	**33.228.349**

*) Bukan Laporan Audit/*Unaudited*

Jutaan Rupiah/*Million Rupiah*

Cadangan Premi *Premium Reserve*	CAPYBMP *Unearned Premium Reserve*	Cadangan Klaim *Claim Reserve*	Cadangan Katastropik *Catasthropic Reserve*	Pinjaman Subordinasi *Subordinated Loans*	Ekuitas *Equity*
32.970	228.679	157.113	-	-	133.551
3.861	90.100	119.739	-	-	202.246
305.039	207.630	792.116	-	150.000	377.975
508.506	628.196	1.949.775	-	-	1.096.891
430.967	680.955	678.787	-	-	1.139.242
23.674	168.422	281.947	-	-	562.685
56.671	190.844	539.368	-	-	339.559
611.020	480.091	1.445.601	-	-	1.318.513
528.424	119.930	168.668	-	-	1.517.634
44.297	327.443	631.689	-	-	299.465
3.588.586	**6.091.576**	**14.813.608**	**-**	**237.500**	**17.055.973**
401.553	1.477.509	3.191.611	-	508.278	2.753.360
580.583	192.154	1.246.006	-	-	1.192.051
449.412	1.595.604	4.351.363	-	1.020.000	898.799
334.878	312.101	1.762.721	362.843	-	1.433.120
11.335	116.150	69.226	-	-	621.607
214.282	217.168	823.456	-	-	540.088
1.992.043	**3.910.688**	**11.444.383**	**362.843**	**1.528.278**	**7.439.023**
24.936.130	**22.821.287**	**55.598.993**	**449.630**	**2.252.978**	**75.010.439**

Lampiran 02 Rekapitulasi Investasi Tahun 2021
Appendix 02 Recapitulation Of Investment In Year 2021

No	Nama Perusahaan *Name Of Companies*	Deposito Berjangka *Time Deposit*	Sertifikat Deposito *Certificate Of Deposit*	Saham *Stocks*	Obligasi Korporasi *Corporate Bonds*	MTN *MTN*	SB. Yang Diterbitkan Negara RI *Ms. Issued By Govt*	SB. Yang Diterbitkan Selain Negara RI *MS. Issued By Non Govt*	SB. Yang Diterbitkan Bank Indonesia *MS. Issued By RI Central Bank*	SB. Yang Diterbitkan Lembaga Multinasional *MS. Issued By Multinational*
	PERUSAHAAN ASURANSI UMUM NASIONAL *NATIONAL NON LIFE INSURANCE COMPANIES*									
1	PT Asuransi Artarindo	64.282	-	5.698	33.652	-	84.668	-	-	-
2	PT Arthagraha General Insurance	101.023	-	508	-	-	74.003	-	-	-
3	PT Asuransi Astra Buana	418.896	-	-	1.992.222	-	337.655	-	-	-
4	PT Avrist General Insurance	125.600	-	-	43.047	-	61.694	-	-	-
5	PT Asuransi Bangun Askrida	942.533	-	1.571	7.002	-	88.145	-	-	-
6	PT Berdikari Insurance	18.026	-	-	-	-	11.847	-	-	-
7	PT Asuransi Bhakti Bhayangkara	47.054	-	-	9.109	-	21.438	-	-	-
8	PT Asuransi Binagriya Upakara	30.000	9.670	-	162.445	5.000	119.791	-	-	-
9	PT Asuransi Bintang Tbk.	62.484	-	2.095	-	-	58.855	-	-	-
10	PT Bosowa Asuransi	35.366	-	30.802	-	-	30.578	-	-	-
11	PT BRI Asuransi Indonesia	946.604	-	534	7.000	75.000	629.395	-	-	-
12	PT Asuransi Buana Independent	248.101	-	1.023	27.013	-	55.816	-	-	-
13	PT Asuransi Umum Bumiputera Muda 1967	46.225	-	1.493	108.861	-	44.956	-	-	-
14	PT Asuransi Central Asia	50.740	-	3.442.573	238.382	-	1.049.903	-	-	-
15	PT Asuransi Umum BCA	492.748	-	-	559.995	5.000	203.276	-	-	-
16	PT Citra International Underwriters	19.000	-	30	-	-	5.139	-	-	-
17	PT Asuransi Dayin Mitra Tbk.	118.438	-	660	-	29.000	16.365	-	-	-
18	PT Asuransi Eka Lloyd Jaya	66.687	-	-	-	-	20.005	-	-	-
19	PT Asuransi Total Bersama	282.000	-	-	56.966	-	108.749	-	-	-
20	PT Asuransi Intra Asia	13.100	-	-	-	-	8.088	-	-	-
21	PT MNC Asuransi Indonesia	65.000	-	87.558	12.304	1.780	9.207	-	-	-
22	PT Asuransi Jasa Raharja Putera	347.449	-	40.840	45.710	-	393.924	-	-	-
23	PT Asuransi Jasa Tania Tbk.	122.869	-	2.253	14.841	1.000	42.135	-	-	-
24	PT Asuransi Kredit Indonesia*	4.833.582	-	16.704	522.569	105.000	4.520.437	-	-	-
25	PT Malacca Trust Wuwungan Insurance	16.700	-	-	18.878	-	79.973	-	-	-
26	PT Asuransi Jasa Indonesia	735.644	-	10.337	339.734	-	573.720	-	-	-
27	PT Asuransi Umum Mega	191.608	-	3.153	-	-	243.460	-	-	-
28	PT Asuransi Mega Pratama	50.018	-	3.833	-	-	9.535	-	-	-
29	PT Asuransi Maximus Graha Persada Tbk.	58.986	-	212.252	-	-	28.915	-	-	-
30	PT Pan Pacific Insurance	5.455	-	83.419	1.121	14.500	31.284	-	-	-

Jutaan Rupiah/*Million Rupiah*

Reksa Dana *Mutual Fund*	Kontrak Investasi Kolektif EBA *Col. Inv. Contract Asset-Backed Security*	Dana Investasi Real Estat *Real Estate Inv. Fund*	REPO *REPO*	Penyertaan Langsung Direct Placement	Tanah, Bangunan, Tanah Dng Bangunan *Property Investment*	Executing *Executing*	Emas Murni *Gold*	Pinjaman Yang Dijamin Hak Tanggu-ngan *Mortgage*	Pinjaman Polis *Policy Loan*	Obligasi Daerah *Municipal Bond*	Dinfra *Infra-structure Invest-ment Fund*	Investasi Lain *Other Invest*	Jumlah Investasi *Total Investments*
11.807	-	-	-	611	13.727	-	-	-	-	-	-	-	214.445
46.105	-	-	-	104	6.569	-	-	-	-	-	-	-	228.313
9.040.281	-	-	-	5.106	-	-	-	-	-	-	-	-	11.794.161
31.708	-	-	-	11	-	-	-	-	-	-	-	-	262.061
31.823	-	-	-	260.333	55.485	-	-	-	-	-	-	-	1.386.891
351	-	-	-	156	21.909	-	-	-	-	-	-	-	52.289
76	179	-	-	69	-	-	-	-	-	-	-	-	77.925
54.004	20.357	-	-	257	-	-	-	-	-	-	-	-	401.524
59.217	-	-	-	89.048	126.092	-	84	-	-	-	-	-	397.875
-	-	-	-	43.288	-	-	-	-	-	-	-	-	140.035
131.372	-	-	-	1.218	-	-	36	-	-	-	-	25.000	1.816.159
-	-	-	-	493	-	-	-	-	-	-	-	-	332.446
168.073	-	-	-	9.414	2.273	-	-	-	-	-	-	-	381.293
225.707	-	-	-	2.014.149	-	-	-	-	-	-	-	36.950	7.058.404
328.268	15.569	-	-	4.428	-	-	-	-	-	-	-	-	1.609.284
-	-	-	-	25	-	-	-	-	-	-	-	-	24.194
83.505	-	-	-	46.082	71.596	-	-	-	-	-	-	-	365.646
-	-	-	-	180	-	-	-	-	-	-	-	-	86.872
1.124	-	-	-	960	-	-	-	-	-	-	-	-	449.799
-	-	-	-	3.058	-	-	-	-	-	-	-	-	24.245
63.635	-	-	-	760	-	-	-	-	-	-	-	-	240.244
629.900	-	-	-	6.847	-	-	-	-	-	-	-	-	1.464.670
-	-	-	-	2.184	-	-	-	-	-	-	-	-	185.282
2.161.719	-	-	-	947.096	-	-	-	-	-	-	-	-	13.107.106
-	-	-	-	8.038	-	-	-	-	-	-	-	-	123.589
279.521	536	-	-	780.907	-	-	-	-	-	-	-	-	2.720.398
20.782	-	-	-	10	-	-	-	-	-	-	-	-	459.013
22.753	-	-	-	72	-	26.000	17	-	-	-	-	-	112.227
111.665	-	-	-	18.197	-	-	-	-	-	-	-	25.000	455.015
-	-	-	-	4.764	-	-	-	-	-	-	-	-	140.544

No	Nama Perusahaan *Name Of Companies*	Deposito Berjangka *Time Deposit*	Sertifikat Deposito *Certificate Of Deposit*	Saham *Stocks*	Obligasi Korporasi *Corporate Bonds*	MTN *MTN*	SB. Yang Diterbitkan Negara RI *Ms. Issued By Govt*	SB. Yang Diterbitkan Selain Negara RI *MS. Issued By Non Govt*	SB. Yang Diterbitkan Bank Indonesia *MS. Issued By RI Central Bank*	SB. Yang Diterbitkan Lembaga Multinasional *MS. Issued By Multinational*
31	PT Asuransi Purna Artanugraha	72.765	-	19.597	-	-	29.874	-	-	-
32	PT Asuransi Raksa Pratikara	900.865	-	-	6.027	16.833	258.117	-	-	-
33	PT Asuransi Rama Satria Wibawa*	56.228	-	-	-	-	16.830	-	-	-
34	PT Asuransi Reliance Indonesia	111.600	-	-	35.164	2.500	78.046	-	-	-
35	PT Sarana Lindung Upaya	12.900	-	-	-	-	20.501	-	-	-
36	PT Asuransi Sinar Mas	913.020	-	26.764	-	-	78.565	-	-	-
37	PT Asuransi Sumit Oto	197.230	-	-	35.000	-	72.925	-	-	-
38	PT Asuransi Staco Mandiri	55.250	-	-	2.005	-	-	-	-	-
39	PT Asuransi Tri Pakarta	275.067	-	-	9.564	25.130	228.353	-	-	-
40	PT Asuransi Perisai Listrik Nasional	181.809	-	1.495	-	-	10.761	-	-	-
41	PT Zurich Asuransi Indonesia Tbk.	838.500	-	32.377	1.408.276	-	1.377.200	-	-	-
42	PT Victoria Insurance Tbk.	20.700	-	120.552	42.579	-	25.739	-	-	-
43	PT Asuransi Videi	65.581	-	-	-	-	18.000	-	-	-
44	PT Asuransi Wahana Tata	209.723	172.077	116.576	187.160	-	524.313	-	-	-
45	PT Asuransi Mitra Pelindung Mustika	246.640	-	35.972	175.000	-	89.480	-	-	-
46	PT Asuransi Cakrawala Proteksi Indonesia	134.332	-	8.895	3.029	12.049	20.839	-	-	-
47	PT Asuransi Simas Insurtech	260.000	-	6.015	-	-	48.078	-	-	-
48	PT Asuransi ASEI Indonesia	297.161	-	7.487	-	-	102.285	-	-	-
49	PT Asuransi Sahabat Artha Proteksi	238.979	-	15.075	-	-	9.520	-	-	-
50	PT Lippo General Insurance Tbk.	252.693	-	319.104	-	27.688	25.103	-	-	-
51	PT Asuransi Candi Utama	37.781	-	-	20.960	22.502	71.441	-	-	-
52	PT Asuransi Harta Aman Pratama Tbk.	131.783	-	1.397	-	-	62.251	-	-	5.000
	Jumlah/*Sub Total*	**16.066.825**	**181.747**	**4.658.641**	**6.125.614**	**342.982**	**12.131.178**	**-**	**-**	**5.000**
	PERUSAHAAN ASURANSI UMUM PATUNGAN *JOINT VENTURE NON LIFE INSURANCE COMPANIES*									
1	PT Asuransi Ramayana Tbk.	164.420	-	4.017	-	12.500	109.192	-	-	-
2	PT Asuransi Multi Artha Guna Tbk.	1.083.257	-	458.604	215.923	-	635.745	-	-	-
3	PT Tugu Pratama Indonesia	1.159.385	-	294.979	747.065	10.435	507.001	-	-	-
4	PT Asuransi Etiqa Internasional Indonesia	115.998	-	-	12.500	-	33.615	-	-	-
5	PT CHUBB General Insurance Indonesia	147.742	-	765	20.590	-	195.323	-	-	-
6	PT Asuransi Allianz Utama Indonesia	130.550	-	-	-	-	42.572	-	-	-
7	PT AIG Insurance Indonesia	442.906	-	-	20.465	-	121.000	-	-	-

Jutaan Rupiah/*Million Rupiah*

Reksa Dana *Mutual Fund*	Kontrak Investasi Kolektif EBA *Col. Inv. Contract Asset-Backed Security*	Dana Investasi Real Estat *Real Estate Inv. Fund*	REPO *REPO*	Penyertaan Langsung Direct Placement	Tanah, Bangunan, Tanah Dng Bangunan *Property Investment*	Executing *Executing*	Emas Murni *Gold*	Pinjaman Yang Dijamin Hak Tanggu-ngan *Mortgage*	Pinjaman Polis *Policy Loan*	Obligasi Daerah *Municipal Bond*	Dinfra *Infra-structure Invest-ment Fund*	Investasi Lain *Other Invest*	Jumlah Investasi *Total Investments*
5.915	-	-	-	138	-	-	-	-	-	-	-	-	128.288
-	-	-	-	2.009	-	-	-	-	-	-	-	-	1.183.851
-	-	-	-	194	-	-	-	-	-	-	-	-	73.252
68.873	-	-	-	32.357	-	-	-	-	-	-	-	25.500	354.039
-	-	-	-	4.308	-	-	-	-	-	-	-	-	37.708
2.532.247	-	-	-	1.968.941	292.488	150.000	-	48.794	-	-	-	206.360	6.217.180
-	-	-	-	1.361	-	-	-	-	-	-	-	-	306.515
53.483	-	-	-	231	-	-	-	-	-	-	-	-	110.968
193.797	-	-	-	7.612	-	-	-	-	-	-	-	-	739.524
33.172	-	-	-	156	-	-	-	-	-	-	-	-	227.392
112.778	-	-	-	279.842	-	-	-	-	-	-	-	-	4.048.973
24.009	-	-	-	1.945	-	-	-	-	-	-	-	-	235.523
-	-	-	-	3.599	-	-	-	-	-	-	-	1.975	89.155
63.126	-	-	-	136.342	-	-	-	-	-	-	-	26.384	1.435.701
157.803	-	-	-	1.843	-	-	-	-	-	-	-	-	706.738
97.240	-	-	-	544	-	-	-	-	-	-	-	-	276.928
346.302	-	-	-	3.634	-	-	-	1.570	-	-	-	-	665.598
51.395	-	-	-	1.602	-	-	-	-	-	-	-	-	459.931
57.555	-	-	-	336	-	-	-	-	-	-	-	-	321.465
594.679	353	-	-	201.166	-	-	-	-	-	-	-	-	1.420.786
57.182	-	-	-	-	-	-	-	-	-	-	-	-	209.866
120	-	-	-	3.054	-	-	-	-	-	-	-	4	203.609
17.953.073	**36.993**	**-**	**-**	**6.899.078**	**590.138**	**176.000**	**136**	**50.363**	**-**	**-**	**-**	**347.174**	**65.564.942**
-	-	-	-	29.173	169.516	-	-	-	-	-	-	25.005	513.824
-	-	-	-	46.386	-	-	-	-	-	-	-	-	2.439.914
873.238	-	-	-	1.888.693	-	-	-	-	-	-	-	-	5.480.796
-	-	-	-	84	-	-	-	-	-	-	-	-	162.197
542.301	-	-	-	71.419	-	-	-	-	-	-	-	-	978.141
886.565	-	-	-	796	-	-	-	-	-	-	-	-	1.060.483
-	-	-	-	969	-	-	-	-	-	-	-	-	585.340

No	Nama Perusahaan *Name Of Companies*	Deposito Berjangka *Time Deposit*	Sertifikat Deposito *Certificate Of Deposit*	Saham *Stocks*	Obligasi Korporasi *Corporate Bonds*	MTN *MTN*	SB. Yang Diterbitkan Negara RI *Ms. Issued By Govt*	SB. Yang Diterbitkan Selain Negara RI *MS. Issued By Non Govt*	SB. Yang Diterbitkan Bank Indonesia *MS. Issued By RI Central Bank*	SB. Yang Diterbitkan Lembaga Multinasional *MS. Issued By Multinational*
8	PT China Taiping Insurance Indonesia	128.497	-	-	33.007	-	40.178	-	-	-
9	PT Meritz Korindo Insurance	173.018	-	-	-	-	44.738	-	-	-
10	PT KSK Insurance Indonesia	103.750	-	147	-	-	26.515	-	-	-
11	PT Kookmin Best Insurance Indonesia	144.300	-	572	15.014	-	49.987	-	-	-
12	PT Mandiri AXA General Insurance	437.376	-	-	22.633	-	533.100	-	-	-
13	PT Asuransi MSIG Indonesia	654.697	-	5.528	41.609	-	656.295	-	-	-
14	PT Sompo Insurance Indonesia	726.329	-	-	174.401	-	619.377	-	-	-
15	PT Great Eastern General Insurance Indonesia	489.554	-	-	-	-	270.144	-	-	-
16	PT Asuransi Samsung Tugu	329.181	-	-	-	-	140.665	-	-	-
17	PT Asuransi Tokio Marine Indonesia	490.073	-	42.942	-	-	1.416.995	-	-	-
18	PT Asuransi Bina Dana Arta Tbk.	380.552	-	201.469	584.395	-	674.754	-	-	-
19	PT Asuransi FPG Indonesia	233.155	-	10.769	-	-	95.651	-	-	-
	Jumlah/*Sub Total*	**7.534.739**	**-**	**1.019.792**	**1.887.601**	**22.935**	**6.212.844**	**-**	**-**	**-**
	PERUSAHAAN REASURANSI/*REINSURANCE COMPANIES*									
1	PT Reasuransi Indonesia Utama	1.733.381	-	190.896	607.262	-	1.165.594	-	-	-
2	PT Maskapai Reasuransi Indonesia	872.902	-	38.843	294.317	-	832.599	-	-	-
3	PT Reasuransi Nasional Indonesia*	1.224.807	-	31.885	1.169.082	-	2.421.254	-	-	-
4	PT Tugu Reasuransi Indonesia	725.495	-	84.671	418.229	5.000	192.485	-	-	-
5	PT Reasuransi Maipark Indonesia	378.920	-	19.912	17.183	-	66.434	-	-	-
6	PT Reasuransi Nusantara Makmur	238.614	-	-	-	-	62.325	-	-	-
	Jumlah/*Sub Total*	**5.174.118**	**-**	**366.206**	**2.506.073**	**5.000**	**4.740.691**	**-**	**-**	**-**
	Jumlah Keseluruhan/*Grand Total*	**28.775.682**	**181.747**	**6.044.640**	**10.519.288**	**370.916**	**23.084.713**	**-**	**-**	**5.000**

*) Bukan Laporan Audit/*Unaudited*

Jutaan Rupiah/*Million Rupiah*

Reksa Dana *Mutual Fund*	Kontrak Investasi Kolektif EBA *Col. Inv. Contract Asset-Backed Security*	Dana Investasi Real Estat *Real Estate Inv. Fund*	REPO *REPO*	Penyertaan Langsung Direct Placement	Tanah, Bangunan, Tanah Dng Bangunan *Property Investment*	Executing *Executing*	Emas Murni *Gold*	Pinjaman Yang Dijamin Hak Tanggu-ngan *Mortgage*	Pinjaman Polis *Policy Loan*	Obligasi Daerah *Municipal Bond*	Dinfra *Infra-structure Invest-ment Fund*	Investasi Lain *Other Invest*	Jumlah Investasi *Total Investments*
-	-	-	-	111	-	-	-	-	-	-	-	-	201.793
-	-	-	-	168	-	-	-	-	-	-	-	-	217.923
3.060	-	-	-	4.285	-	-	-	-	-	-	-	-	137.757
-	-	-	-	4.450	-	-	-	-	-	-	-	-	214.323
-	-	-	-	924	-	-	-	-	-	-	-	-	994.032
332.772	-	-	-	1.931	-	-	-	-	-	-	-	-	1.692.832
-	-	-	-	1.558	-	-	-	-	-	-	-	50.000	1.571.664
-	-	-	-	150	-	-	-	-	-	-	-	-	759.848
-	-	-	-	118	-	-	-	-	-	-	-	-	469.964
-	-	-	-	835	-	-	-	-	-	-	-	-	1.950.845
67.257	-	-	-	20.720	202.955	-	-	-	-	-	-	-	2.132.102
2.847	-	-	-	234	-	-	-	-	-	-	-	-	342.656
2.708.040	**-**	**-**	**-**	**2.073.004**	**372.471**	**-**	**-**	**-**	**-**	**-**	**-**	**75.005**	**21.906.433**
1.496.112	-	-	-	852.642	-	-	-	-	-	-	-	-	6.045.889
132.095	-	-	-	450	146.437	-	-	-	-	-	-	33.000	2.350.643
643.386	-	-	-	724	-	-	-	-	-	-	-	-	5.491.137
638.100	-	-	-	10.475	-	-	-	-	-	-	-	-	2.074.454
113.643	-	-	-	1.542	59.650	-	-	-	-	-	-	5.821	663.105
293.322	-	-	-	52.327	-	-	-	352	-	-	-	-	646.941
3.316.659	**-**	**-**	**-**	**918.161**	**06.087**	**-**	**-**	**352**	**-**	**-**	**-**	**38.821**	**17.272.169**
23.977.772	**36.993**	**-**	**-**	**9.890.243**	**1.168.697**	**176.000**	**136**	**50.716**	**-**	**-**	**-**	**461.000**	**104.743.544**

Lampiran 03 Rekapitulasi Bukan Investasi Tahun 2021
Appendix 03 Recapitulation Of Non Investment In Year 2021

No	Nama Perusahaan *Name Of Companies*	Kas dan Bank *Cash and Bank*	Tagihan Premi Penutupan Langsung *Direct Premium Receivable*	Tagihan Premi Reasuransi *Reins. Premium Receivable*	Aset Reinsurance *Reinsurance Asset*	Tagihan Klaim Koas *Coins. Claim Receivable*
	PERUSAHAAN ASURANSI UMUM NASIONAL/*NATIONAL NON LIFE INSURANCE COMPANIES*					
1	PT Asuransi Artarindo	29.331	47.696	7.037	133.594	15.320
2	PT Arthagraha General Insurance	16.571	57.903	33.751	-	-
3	PT Asuransi Astra Buana	74.147	684.862	35.386	1.315.305	377
4	PT Avrist General Insurance	14.662	49.966	570	114.517	-
5	PT Asuransi Bangun Askrida	86.626	325.367	6.881	761.613	70.417
6	PT Berdikari Insurance	2.839	1.857	-	35.877	-
7	PT Asuransi Bhakti Bhayangkara	5.714	30.226	4.202	19.113	-
8	PT Asuransi Binagriya Upakara	23.054	86.124	1.251	86.146	53
9	PT Asuransi Bintang Tbk.	14.664	126.270	35.483	281.048	-
10	PT Bosowa Asuransi	21.586	35.388	1.273	199.319	-
11	PT BRI Asuransi Indonesia	151.032	227.713	1.096	1.064.206	10.941
12	PT Asuransi Buana Independent	9.272	59.472	99	131.731	-
13	PT Asuransi Umum Bumiputera Muda 1967	23.886	12.334	14.037	69.931	-
14	PT Asuransi Central Asia	374.062	996.796	18.225	2.772.745	-
15	PT Asuransi Umum BCA	12.033	85.103	2.176	232.394	99
16	PT Citra International Underwriters	19.903	157.407	-	39.616	-
17	PT Asuransi Dayin Mitra Tbk.	11.242	141.486	-	259.656	-
18	PT Asuransi Eka Lloyd Jaya	33.102	7.543	-	5.168	1.956
19	PT Asuransi Total Bersama	9.607	98.058	40	62.424	-
20	PT Asuransi Intra Asia	37.957	58.747	75.709	5.577	-
21	PT MNC Asuransi Indonesia	63.282	80.065	1.606	157.250	-
22	PT Asuransi Jasa Raharja Putera	118.678	179.526	16.059	1.119.295	-
23	PT Asuransi Jasa Tania Tbk.	8.302	69.038	2.353	95.042	6.747
24	PT Asuransi Kredit Indonesia*	331.683	4.787.617	425.839	5.256.868	-
25	PT Malacca Trust Wuwungan Insurance	4.669	115.184	26.942	199.275	-
26	PT Asuransi Jasa Indonesia	1.017.832	878.645	152.150	6.292.602	472.434
27	PT Asuransi Umum Mega	18.479	183.348	2.030	269.014	-
28	PT Asuransi Mega Pratama	11.845	2.438	124	143.313	-
29	PT Asuransi Maximus Graha Persada Tbk.	22.455	64.491	901	187.159	-
30	PT Pan Pacific Insurance	41.189	37.523	-	296.917	-
31	PT Asuransi Purna Artanugraha	16.538	66.389	3.971	367.122	-

Jutaan Rupiah/*Million Rupiah*

Tagihan Klaim Reasuransi *Claim Reins. Receivable*	Tagihan Investasi *Investment Receivable*	Tagihan Hasil Investasi *Investment Yield Recv*	Bangunan, Tanah Dng Bangunan *Property*	Biaya Akuisisi Yg Ditangguhkan *Deffered Acquisition Cost*	Aset Tetap Lain *Other Fixed Assets*	Aset Lain *Other Assets*	Jumlah *Total*
19.447	-	957	12.974	-	1.528	13.950	281.834
-	4.021	73	26.081	-	4.196	19.105	161.701
38.763	-	15.713	86.980	-	24.870	662.074	2.938.476
17.923	-	1.609	-	-	796	7.661	207.704
23.681	-	2.607	101.208	-	17.888	305.457	1.701.746
-	-	600	65.653	-	369	30.236	137.430
-	-	415	56.957	-	1.467	12.160	130.253
13.961	-	3.940	9.655	-	618	12.524	237.326
-	-	1.066	53.517	-	7.951	59.322	579.320
39.278	-	17	2.006	-	9.306	22.225	330.398
129.960	-	10.620	125.396	-	38.900	135.201	1.895.065
1.272	-	1.434	9.305	-	6.211	7.320	226.116
6.937	-	1.475	65.193	-	9.199	71.127	274.119
347.673	-	15.381	153.394	-	17.224	416.653	5.112.153
26.204	-	7.647	15.442	-	11.770	303.320	696.188
12.590	-	47	-	-	4.193	10.588	244.345
10.113	-	664	16.578	-	9.845	7.510	457.094
5.751	-	294	25.365	-	1.020	10.076	90.274
3.434	-	2.698	-	-	4.840	113.833	294.933
-	-	-	63.930	-	2.477	31.751	276.148
5.263	-	341	-	-	1.568	41.539	350.913
75.287	-	6.003	80.412	30.918	34.903	202.053	1.863.134
49.016	-	733	78.784	-	11.317	21.240	342.570
-	-	30.024	274.335	-	205.477	3.411.495	14.723.338
9.275	-	1.012	19.149	-	3.950	29.973	409.429
1.082.836	-	-	154.717	-	74.334	837.486	10.963.036
40.985	-	9.388	23.850	-	6.254	45.278	598.626
17.391	-	378	23.085	-	1.613	23.944	224.133
131.363	-	384	20.609	-	5.610	79.229	512.201
62.743	26.983	538	27.100	-	8.472	45.698	547.163
123.249	-	434	4.166	-	1.623	104.580	688.072

No	Nama Perusahaan *Name Of Companies*	Kas dan Bank *Cash and Bank*	Tagihan Premi Penutupan Langsung *Direct Premium Receivable*	Tagihan Premi Reasuransi *Reins. Premium Receivable*	Aset Reinsurance *Reinsurance Asset*	Tagihan Klaim Koas *Coins. Claim Receivable*
32	PT Asuransi Raksa Pratikara	11.382	113.388	15.925	194.214	-
33	PT Asuransi Rama Satria Wibawa*	3.692	2.763	32.189	14.591	-
34	PT Asuransi Reliance Indonesia	26.894	231.792	-	18.891	33
35	PT Sarana Lindung Upaya	4.343	4.515	11.657	48.280	60.184
36	PT Asuransi Sinar Mas	36.486	1.221.831	41.179	2.086.628	1.762
37	PT Asuransi Sumit Oto	725	5.034	-	17	-
38	PT Asuransi Staco Mandiri	26.941	21.618	4.049	52.055	-
39	PT Asuransi Tri Pakarta	46.907	140.244	-	857.860	-
40	PT Asuransi Perisai Listrik Nasional	31.916	44.454	2.141	1.060.787	188
41	PT Zurich Asuransi Indonesia Tbk.	89.847	492.978	7.243	906.699	-
42	PT Victoria Insurance Tbk.	4.191	34.248	6.835	64.307	-
43	PT Asuransi Videi	4.502	37.487	10.124	20.661	-
44	PT Asuransi Wahana Tata	42.130	635.529	23.309	1.525.485	17.652
45	PT Asuransi Mitra Pelindung Mustika	36.595	119.887	174	957.653	(88)
46	PT Asuransi Cakrawala Proteksi Indonesia	52.302	319.766	5.645	160.241	-
47	PT Asuransi Simas Insurtech	10.515	39.003	0	29.611	-
48	PT Asuransi ASEI Indonesia	25.827	292.913	452.453	272.650	-
49	PT Asuransi Sahabat Artha Proteksi	14.419	79.688	-	74.376	-
50	PT Lippo General Insurance Tbk.	25.541	403.977	-	859.295	-
51	PT Asuransi Candi Utama	8.865	85.395	28.221	107.948	-
52	PT Asuransi Harta Aman Pratama Tbk.	5.516	109.917	24.590	295.546	-
	Jumlah/*Sub Total*	**3.135.778**	**14.191.007**	**1.534.925**	**31.581.631**	**658.075**
	PERUSAHAAN ASURANSI UMUM PATUNGAN *JOINT VENTURE NON LIFE INSURANCE COMPANIES*					
1	PT Asuransi Ramayana Tbk.	56.092	368.819	-	140.408	8.760
2	PT Asuransi Multi Artha Guna Tbk.	104.029	292.015	27.538	1.484.659	-
3	PT Tugu Pratama Indonesia	368.851	1.549.414	151.856	4.414.513	140.423
4	PT Asuransi Etiqa Internasional Indonesia	307.376	134.152	138.036	459.181	-
5	PT CHUBB General Insurance Indonesia	144.595	122.421	7.143	303.483	29
6	PT Asuransi Allianz Utama Indonesia	47.209	70.142	52.010	577.712	-
7	PT AIG Insurance Indonesia	24.188	79.146	-	419.997	-
8	PT China Taiping Insurance Indonesia	108.437	132.693	-	986.202	-
9	PT Meritz Korindo Insurance	38.140	67.211	13.212	232.398	-

Jutaan Rupiah/*Million Rupiah*

Tagihan Klaim Reasuransi *Claim Reins. Receivable*	Tagihan Investasi *Investment Receivable*	Tagihan Hasil Investasi *Investment Yield Recv*	Bangunan, Tanah Dng Bangunan *Property*	Biaya Akuisisi Yg Ditangguhkan *Deffered Acquisition Cost*	Aset Tetap Lain *Other Fixed Assets*	Aset Lain *Other Assets*	Jumlah *Total*
-	-	3.655	5.401	-	6.288	105.770	456.023
-	-	245	17.354	-	2.302	25.349	98.486
5.488	-	1.202	39.314	-	8.286	48.546	380.447
1.880	-	419	-	29.700	1.748	40.356	203.081
141.105	-	3.363	136.420	-	17.744	110.409	3.796.927
-	-	2.462	-	-	215	6.389	14.843
-	-	122	29.880	-	731	33.695	169.089
80.063	-	2.907	139.158	-	3.182	109.214	1.379.535
21.936	-	235	67.734	-	430	81.472	1.311.294
89.599	-	30.115	146.701	-	61.687	1.972.890	3.797.757
-	-	1.095	-	-	4.433	5.954	121.065
11.925	-	305	8.657	-	1.831	33.641	129.134
160.776	-	8.243	241.826	-	32.340	138.383	2.825.672
38.114	-	2.549	-	-	6.910	155.498	1.317.291
91.553	-	437	15.842	-	15.334	166.767	827.888
3.859	-	610	-	-	1.203	57.890	142.691
-	-	1.648	4.665	-	9.024	144.224	1.203.403
4.560	-	495	5.042	-	5.086	107.402	291.068
56.974	-	6.267	31.894	-	19.676	96.477	1.500.100
2.991	-	1.172	-	-	1.639	5.503	241.734
-	-	665	6.244	-	3.581	17.237	463.295
3.005.218	**31.004**	**184.701**	**2.491.971**	**60.618**	**733.460**	**10.557.671**	**68.166.060**
46.888	-	7.676	8.114	-	8.854	151.463	797.074
90.833	-	16.618	114.657	-	13.294	92.199	2.235.842
470.940	-	8.966	5.511	-	51.754	195.247	7.357.475
-	-	488	-	-	1.663	103.072	1.143.968
40.451	-	1.883	17.851	-	14.216	139.892	791.963
163.279	-	674	-	-	126.144	43.994	1.081.166
2.176	-	2.466	-	-	3.197	28.855	560.024
78.241	-	1.217	56.618	-	21.714	23.518	1.408.640
-	-	811	-	-	434	5.425	357.630

No	Nama Perusahaan *Name Of Companies*	Kas dan Bank *Cash and Bank*	Tagihan Premi Penutupan Langsung *Direct Premium Receivable*	Tagihan Premi Reasuransi *Reins. Premium Receivable*	Aset Reinsurance *Reinsurance Asset*	Tagihan Klaim Koas *Coins. Claim Receivable*
10	PT KSK Insurance Indonesia	30.939	235.374	-	261.743	-
11	PT Kookmin Best Insurance Indonesia	14.523	46.221	2.895	149.958	42
12	PT Mandiri AXA General Insurance	58.332	194.127	58.506	601.096	463
13	PT Asuransi MSIG Indonesia	78.954	391.035	74.327	2.414.662	2.760
14	PT Sompo Insurance Indonesia	92.348	686.840	105.440	870.035	-
15	PT Great Eastern General Insurance Indonesia	57.220	106.146	873	182.768	-
16	PT Asuransi Samsung Tugu	1.400	127.359	87.953	670.899	-
17	PT Asuransi Tokio Marine Indonesia	47.823	448.872	50.627	1.440.803	56.335
18	PT Asuransi Bina Dana Arta Tbk.	51.012	83.235	-	66.410	-
19	PT Asuransi FPG Indonesia	80.474	234.575	3.870	765.849	-
	Jumlah/*Sub Total*	**1.711.942**	**5.369.796**	**774.286**	**16.442.775**	**208.812**
	PERUSAHAAN REASURANSI/*REINSURANCE COMPANIES*					
1	PT Reasuransi Indonesia Utama	46.539	783.824	452.146	1.813.716	-
2	PT Maskapai Reasuransi Indonesia	4.678	-	583.755	604.795	-
3	PT Reasuransi Nasional Indonesia*	109.382	-	823.100	1.634.251	-
4	PT Tugu Reasuransi Indonesia	9.004	-	376.573	1.438.129	-
5	PT Reasuransi Maipark Indonesia	4.101	-	43.240	91.842	-
6	PT Reasuransi Nusantara Makmur	37.619	-	402.023	689.265	-
	Jumlah/*Sub Total*	**211.322**	**783.824**	**2.680.837**	**6.271.998**	**-**
	Jumlah Keseluruhan/*Grand Total*	**5.059.043**	**20.344.626**	**4.990.048**	**54.296.405**	**866.888**

*) Bukan Laporan Audit/*Unaudited*

Jutaan Rupiah/*Million Rupiah*

Tagihan Klaim Reasuransi *Claim Reins. Receivable*	Tagihan Investasi *Investment Receivable*	Tagihan Hasil Investasi *Investment Yield Recv*	Bangunan, Tanah Dng Bangunan *Property*	Biaya Akuisisi Yg Ditangguhkan *Deffered Acquisition Cost*	Aset Tetap Lain *Other Fixed Assets*	Aset Lain *Other Assets*	Jumlah *Total*
33.457	-	1.159	-	-	8.046	14.204	584.921
26.498	-	1.671	8.873	-	4.986	8.919	264.585
62.862	-	5.546	-	-	30.262	241.614	1.252.808
253.666	-	10.128	-	-	20.205	148.537	3.394.274
-	-	12.410	-	-	70.150	235.459	2.072.681
1.383	-	11.235	-	-	10.861	39.479	409.965
-	-	3.155	-	-	3.168	22.114	916.048
134.520	30	25.353	-	-	24.873	178.893	2.408.128
889	-	13.521	49.962	-	19.521	84.738	369.288
201.777	-	2.036	-	-	2.452	28.589	1.319.621
1.607.858	**30**	**127.014**	**261.585**	**-**	**435.794**	**1.786.211**	**28.726.104**
-	-	24.650	403.395	-	22.890	708.229	4.255.389
27.182	-	11.553	37.902	-	5.387	39.802	1.315.054
255.807	43.005	47.345	174.517	-	5.908	293.812	3.387.126
103.636	3.183	10.137	213.125	-	7.790	116.447	2.278.023
11.228	-	4.556	10.028	-	3.307	40.196	208.497
4.936	-	533	-	-	1.856	81.776	1.218.008
402.788	**46.188**	**98.774**	**838.967**	**-**	**47.138**	**1.280.262**	**12.662.098**
5.015.864	**77.222**	**410.489**	**3.592.523**	**60.618**	**1.216.392**	**13.624.144**	**109.554.262**

Lampiran 04 Rekapitulasi Hasil Investasi Tahun 2021
Appendix 04 Recapitulation Of Investment Income In Year 2021

No	Nama Perusahaan *Name Of Companies*	Deposito Berjangka *Time Deposit*	Sertifikat Deposito *Certificate Of Deposit*	Saham *Stocks*	Obligasi Korporasi *Corporate Bonds*	MTN *MTN*	SB. Yang Diterbitkan Negara RI *Ms. Issued By Govt*	SB. Yang Diterbitkan Selain Negara RI *MS. Issued By Non Govt*	SB. Yang Diterbitkan Bank Indonesia *MS. Issued By RI Central Bank*	SB. Yang Diterbitkan Lembaga Multinasional *MS. Issued By Multinational*
	PERUSAHAAN ASURANSI UMUM NASIONAL *NATIONAL NON LIFE INSURANCE COMPANIES*									
1	PT Asuransi Artarindo	2.028	-	794	2.351	-	4.230	-	-	-
2	PT Arthagraha General Insurance	4.673	-	0	-	-	1.742	-	-	-
3	PT Asuransi Astra Buana	10.476	-	-	145.228	-	19.972	-	-	-
4	PT Avrist General Insurance	3.704	-	-	2.118	-	2.799	-	-	-
5	PT Asuransi Bangun Askrida	32.082	-	(1.067)	1.720	-	-	-	-	-
6	PT Berdikari Insurance	570	-	2	-	-	734	-	-	-
7	PT Asuransi Bhakti Bhayangkara	1.379	-	-	1.150	-	1.681	-	-	-
8	PT Asuransi Binagriya Upakara	1.581	-	-	12.624	616	8.541	-	-	-
9	PT Asuransi Bintang Tbk.	2.007	-	(12)	5.326	-	-	-	-	-
10	PT Bosowa Asuransi	1.460	-	4.949	-	-	2.586	-	-	-
11	PT BRI Asuransi Indonesia	29.589	-	112	2.136	1.246	22.862	-	-	-
12	PT Asuransi Buana Independent	7.779	-	43	2.288	-	2.891	-	-	-
13	PT Asuransi Umum Bumiputera Muda 1967	2.773	-	-	7.162	-	3.062	-	-	-
14	PT Asuransi Central Asia	4.216	-	96.011	66.316	-	-	-	-	-
15	PT Asuransi Umum BCA	16.836	-	-	42.228	426	15.713	-	-	-
16	PT Citra International Underwriters	524	-	-	-	-	288	-	-	-
17	PT Asuransi Dayin Mitra Tbk.	3.006	-	(299)	-	3.999	1.316	-	-	-
18	PT Asuransi Eka Lloyd Jaya	3.902	-	-	-	-	1.419	-	-	-
19	PT Asuransi Total Bersama	10.173	-	-	4.462	-	7.176	-	-	-
20	PT Asuransi Intra Asia	254	-	-	-	-	259	-	-	-
21	PT MNC Asuransi Indonesia	2.554	-	979	2.036	90	473	-	-	-
22	PT Asuransi Jasa Raharja Putera	18.781	-	(3.821)	30.744	-	-	-	-	-
23	PT Asuransi Jasa Tania Tbk.	1.877	-	(867)	2.696	-	-	-	-	-
24	PT Asuransi Kredit Indonesia*	156.261	-	(3.811)	-	-	161.039	-	-	-
25	PT Malacca Trust Wuwungan Insurance	668	-	0	1.671	-	4.884	-	-	-
26	PT Asuransi Jasa Indonesia	47.800	-	(7.581)	57.632	-	-	-	-	-
27	PT Asuransi Umum Mega	1.828	-	(664)	-	-	17.857	-	-	-
28	PT Asuransi Mega Pratama	2.151	-	70	-	-	378	-	-	-
29	PT Asuransi Maximus Graha Persada Tbk.	893	-	70.931	-	-	321	-	-	-
30	PT Pan Pacific Insurance	227	-	2.427	1.182	1.879	2.105	-	-	-

Jutaan Rupiah/*Million Rupiah*

Reksa Dana *Mutual Fund*	Kontrak Investasi Kolektif EBA *Col. Inv. Contract Asset-Backed Security*	Dana Investasi Real Estat *Real Estate Inv. Fund*	REPO *REPO*	Penyertaan Langsung Direct Placement	Tanah, Bangunan, Tanah Dng Bangunan *Property Investment*	Executing *Executing*	Emas Murni *Gold*	Pinjaman Yang Dijamin Hak Tanggungan *Mortgage*	Pinjaman Polis *Policy Loan*	Obligasi Daerah *Municipal Bond*	Dinfra *Infrastructure Investment Fund*	Investasi Lain *Other Invest*	Beban Investasi *Investments Expenses*	Jumlah *Total*
790	-	-	-	-	250	-	-	-	-	-	-	-	-	10.443
2.202	-	-	-	12	412	-	-	-	-	-	-	55	-	9.096
582.995	-	-	-	507	-	-	-	-	-	-	-	-	819	758.358
1.600	-	-	-	-	-	-	-	-	-	-	-	-	-	10.220
1.099	-	-	-	35.257	2.387	-	-	-	-	-	-	57	-	71.536
51	-	-	-	26	300	-	-	-	-	-	-	-	-	1.682
76	186	-	-	12	-	-	-	-	-	-	-	-	-	4.483
2.260	1.967	-	-	18	-	-	-	-	-	-	-	-	-	27.607
3.145	-	-	-	2.584	24.872	-	(13)	-	-	-	-	24	-	37.934
-	-	-	-	(288)	-	-	-	-	-	-	-	-	157	8.549
1.892	-	-	-	-	-	-	-	-	-	-	-	-	-	57.837
-	-	-	-	-	-	-	-	-	-	-	-	-	-	13.001
7.652	-	-	-	476	83	-	-	-	-	-	-	-	-	21.208
16.549	-	-	-	36.382	-	-	-	-	-	-	-	-	-	219.474
15.979	1.585	-	-	5	-	-	-	-	-	-	-	-	10.742	82.031
-	-	-	-	6	-	-	-	-	-	-	-	-	-	818
2.754	-	-	-	4.222	933	-	-	-	-	-	-	-	-	15.930
-	-	-	-	30	-	-	-	-	-	-	-	-	-	5.351
-	-	-	-	11	-	-	-	-	-	-	-	-	-	21.822
-	-	-	-	-	-	-	-	-	-	-	-	-	-	513
3.432	-	-	-	3	-	-	-	-	-	-	-	-	-	9.568
33.088	-	-	-	880	-	-	-	-	-	-	-	-	-	79.673
-	-	-	-	-	-	-	-	-	-	-	-	-	-	3.706
101.762	-	-	-	110	-	-	-	-	-	-	-	-	-	415.361
-	-	-	-	205	-	-	-	-	-	-	-	-	-	7.427
11.176	-	-	-	104.432	-	-	-	-	-	-	-	(45.415)	-	168.044
1.676	-	-	-	-	-	-	-	-	-	-	-	-	-	20.697
1.098	-	-	-	12	-	1.885	-	-	-	-	-	328	-	5.923
1.148	-	-	-	43	-	-	-	-	-	-	-	-	-	73.336
8.609	-	-	-	-	-	-	-	-	-	-	-	-	-	16.428

No	Nama Perusahaan *Name Of Companies*	Deposito Berjangka *Time Deposit*	Sertifikat Deposito *Certificate Of Deposit*	Saham *Stocks*	Obligasi Korporasi *Corporate Bonds*	MTN *MTN*	SB. Yang Diterbitkan Negara RI *Ms. Issued By Govt*	SB. Yang Diterbitkan Selain Negara RI *MS. Issued By Non Govt*	SB. Yang Diterbitkan Bank Indonesia *MS. Issued By RI Central Bank*	SB. Yang Diterbitkan Lembaga Multinasional *MS. Issued By Multinational*
31	PT Asuransi Purna Artanugraha	2.480	-	475	-	-	1.730	-	-	-
32	PT Asuransi Raksa Pratikara	19.147	-	-	1.033	518	15.820	-	-	-
33	PT Asuransi Rama Satria Wibawa*	1.386	-	-	-	-	888	-	-	-
34	PT Asuransi Reliance Indonesia	1.761	-	-	1.957	289	5.903	-	-	-
35	PT Sarana Lindung Upaya	449	-	-	-	-	1.352	-	-	-
36	PT Asuransi Sinar Mas	28.843	-	(245)	542	1.963	2.193	-	-	-
37	PT Asuransi Sumit Oto	7.247	-	-	9.448	-	-	-	-	-
38	PT Asuransi Staco Mandiri	1.706	-	-	122	-	-	-	-	-
39	PT Asuransi Tri Pakarta	7.709	-	-	-	-	13.926	-	-	-
40	PT Asuransi Perisai Listrik Nasional	3.998	-	33	-	-	618	-	-	-
41	PT Zurich Asuransi Indonesia Tbk.	25.442	-	2.157	83.026	-	57.294	-	-	-
42	PT Victoria Insurance Tbk.	795	-	3.279	5.216	-	2.408	-	-	-
43	PT Asuransi Videi	1.651	-	-	-	-	1.064	-	-	-
44	PT Asuransi Wahana Tata	4.460	2.960	7.173	11.213	-	40.173	-	-	-
45	PT Asuransi Mitra Pelindung Mustika	9.369	-	9.351	15.868	-	3.322	-	-	-
46	PT Asuransi Cakrawala Proteksi Indonesia	1.784	-	1.047	199	813	848	-	-	-
47	PT Asuransi Simas Insurtech	10.599	-	22	-	-	2.101	-	-	-
48	PT Asuransi ASEI Indonesia	5.917	-	234	3.015	-	-	-	-	-
49	PT Asuransi Sahabat Artha Proteksi	10.279	-	(361)	51	-	588	-	-	-
50	PT Lippo General Insurance Tbk.	5.489	-	45.045	-	95	1.786	-	-	-
51	PT Asuransi Candi Utama	1.242	-	-	1.405	996	5.084	-	-	-
52	PT Asuransi Harta Aman Pratama Tbk.	2.824	-	(29)	-	-	4.065	-	-	-
	Jumlah/*Sub Total*	**526.629**	**2.960**	**226.377**	**524.163**	**12.931**	**445.490**	**-**	**-**	**-**
	PERUSAHAAN ASURANSI UMUM PATUNGAN *JOINT VENTURE NON LIFE INSURANCE COMPANIES*									
1	PT Asuransi Ramayana Tbk.	3.924	-	91	480	-	7.650	-	-	-
2	PT Asuransi Multi Artha Guna Tbk.	31.363	-	-	14.388	-	38.108	-	-	-
3	PT Tugu Pratama Indonesia	27.506	-	3.381	112.928	-	-	-	-	-
4	PT Asuransi Etiqa Internasional Indonesia	3.384	-	-	2.658	-	1.046	-	-	-
5	PT CHUBB General Insurance Indonesia	3.792	-	342	4.173	-	6.994	-	-	-
6	PT Asuransi Allianz Utama Indonesia	2.461	-	-	-	2.862	-	-	-	64.090

Jutaan Rupiah/*Million Rupiah*

Reksa Dana *Mutual Fund*	Kontrak Investasi Kolektif EBA *Col. Inv. Contract Asset-Backed Security*	Dana Investasi Real Estat *Real Estate Inv. Fund*	REPO *REPO*	Penyertaan Langsung Direct Placement	Tanah, Bangunan, Tanah Dng Bangunan *Property Investment*	Executing *Executing*	Emas Murni *Gold*	Pinjaman Yang Dijamin Hak Tanggungan *Mortgage*	Pinjaman Polis *Policy Loan*	Obligasi Daerah *Municipal Bond*	Dinfra *Infrastructure Investment Fund*	Investasi Lain *Other Invest*	Beban Investasi *Investments Expenses*	Jumlah *Total*
-	-	-	-	-	-	-	-	-	-	-	-	-	-	4.685
-	-	-	-	-	-	-	-	-	-	-	-	-	-	36.519
-	-	-	-	-	-	-	-	-	-	-	-	-	-	2.274
793	-	-	-	7	-	-	-	-	-	-	-	-	-	10.710
-	-	-	-	-	-	-	-	-	-	-	-	-	-	1.801
190.421	-	-	-	191.234	-	20.488	-	(1.081)	-	-	-	(909)	-	433.449
-	-	-	-	66	-	-	-	-	-	-	-	-	-	16.760
1.009	-	-	-	19	-	-	-	-	-	-	-	-	-	2.856
11.549	-	-	-	189	-	-	-	-	-	-	-	-	-	33.372
1.595	-	-	-	-	-	-	-	-	-	-	-	2	-	6.245
(1.085)	-	-	-	16	-	-	-	-	-	-	-	-	-	166.850
2.308	-	-	-	-	-	-	-	-	-	-	-	107	-	14.112
-	-	-	-	70	-	-	-	-	-	-	-	18	-	2.802
1.682	201	-	-	15.494	-	-	-	-	-	-	-	557	895	83.019
8.365	-	-	-	-	-	-	-	-	-	-	-	-	118	46.158
8.864	-	-	-	-	-	-	-	-	-	-	-	-	-	13.555
22.045	-	-	-	-	-	610	-	67	-	-	-	-	-	35.445
3.699	-	-	-	169	-	-	-	-	-	-	-	-	-	13.034
1.396	-	-	-	22	-	-	-	-	-	-	-	-	-	11.975
27.458	43	-	-	-	(12.387)	-	-	-	-	-	-	-	-	67.529
1.195	-	-	-	-	-	-	-	-	-	-	-	-	-	9.922
(10)	-	-	-	32	-	-	-	-	-	-	-	-	-	6.882
1.082.318	**3.981**	**-**	**-**	**392.262**	**16.850**	**22.983**	**(13)**	**(1.014)**	**-**	**-**	**-**	**(45.176)**	**12.731**	**3.198.012**
-	-	-	-	6.223	4.104	-	-	-	-	-	-	-	-	22.472
-	-	-	-	-	-	-	-	-	-	-	-	23.683	-	107.542
49.497	-	-	-	13.431	-	-	-	-	-	-	-	-	-	206.743
-	-	-	-	-	-	-	-	-	-	-	-	23	-	7.110
10.451	-	-	-	-	-	-	-	-	-	-	-	-	1.095	24.656
-	-	-	-	-	-	-	-	-	-	473	134	-	-	70.020

No	Nama Perusahaan *Name Of Companies*	Deposito Berjangka *Time Deposit*	Sertifikat Deposito *Certificate Of Deposit*	Saham *Stocks*	Obligasi Korporasi *Corporate Bonds*	MTN *MTN*	SB. Yang Diterbitkan Negara RI *Ms. Issued By Govt*	SB. Yang Diterbitkan Selain Negara RI *MS. Issued By Non Govt*	SB. Yang Diterbitkan Bank Indonesia *MS. Issued By RI Central Bank*	SB. Yang Diterbitkan Lembaga Multinasional *MS. Issued By Multinational*
7	PT AIG Insurance Indonesia	12.032	-	-	6.493	-	-	-	-	-
8	PT China Taiping Insurance Indonesia	5.223	-	-	1.486	-	1.465	-	-	-
9	PT Meritz Korindo Insurance	3.711	-	-	-	-	2.826	-	-	-
10	PT KSK Insurance Indonesia	3.039	-	44	-	-	1.635	-	-	-
11	PT Kookmin Best Insurance Indonesia	6.300	-	(43)	864	-	2.878	-	-	-
12	PT Mandiri AXA General Insurance	18.398	-	-	1.675	-	19.841	-	-	-
13	PT Asuransi MSIG Indonesia	3.553	-	738	24.170	-	36.821	-	-	-
14	PT Sompo Insurance Indonesia	36.597	-	-	13.380	-	38.180	-	-	-
15	PT Great Eastern General Insurance Indonesia	16.740	-	-	-	-	9.202	-	-	-
16	PT Asuransi Samsung Tugu	5.616	-	-	-	-	7.710	-	-	-
17	PT Asuransi Tokio Marine Indonesia	12.092	-	273	-	-	88.605	-	-	-
18	PT Asuransi Bina Dana Arta Tbk.	16.544	-	(11.217)	46.306	-	60.716	-	-	-
19	PT Asuransi FPG Indonesia	4.805	-	(3.114)	-	-	510	-	-	-
	Jumlah/*Sub Total*	**217.079**	**-**	**(9.505)**	**229.001**	**2.862**	**324.186**	**-**	**-**	**64.090**
	PERUSAHAAN REASURANSI/*REINSURANCE COMPANIES*									
1	PT Reasuransi Indonesia Utama	76.622	-	9.400	47.306	2.806	70.317	-	-	-
2	PT Maskapai Reasuransi Indonesia	7.821	-	5.164	23.629	-	86.243	-	-	-
3	PT Reasuransi Nasional Indonesia*	50.661	-	1.112	170.705	-	-	-	-	-
4	PT Tugu Reasuransi Indonesia	16.056	-	953	42.074	555	9.732	-	-	-
5	PT Reasuransi Maipark Indonesia	10.621	-	(549)	1.096	-	3.922	-	-	-
6	PT Reasuransi Nusantara Makmur	7.387	-	-	-	-	1.703	-	-	-
	Jumlah/*Sub Total*	**169.167**	**-**	**16.080**	**284.810**	**3.361**	**171.918**	**-**	**-**	**-**
	Jumlah Keseluruhan/*Grand Total*	**912.875**	**2.960**	**232.953**	**1.037.974**	**19.154**	**941.594**	**-**	**-**	**64.090**

*) Bukan Laporan Audit/*Unaudited*

Jutaan Rupiah/*Million Rupiah*

Reksa Dana *Mutual Fund*	Kontrak Investasi Kolektif EBA *Col. Inv. Contract Asset-Backed Security*	Dana Investasi Real Estat *Real Estate Inv. Fund*	REPO *REPO*	Penyertaan Langsung Direct Placement	Tanah, Bangunan, Tanah Dng Bangunan *Property Investment*	Executing *Executing*	Emas Murni *Gold*	Pinjaman Yang Dijamin Hak Tanggungan *Mortgage*	Pinjaman Polis *Policy Loan*	Obligasi Daerah *Municipal Bond*	Dinfra *Infrastructure Investment Fund*	Investasi Lain *Other Invest*	Beban Investasi *Investments Expenses*	Jumlah *Total*
-	-	-	-	-	-	-	-	-	-	-	-	104	-	18.629
-	-	-	-	-	-	-	-	-	-	-	-	-	-	8.174
-	-	-	-	-	-	-	-	-	-	-	-	-	-	6.537
60	-	-	-	-	-	-	-	-	-	-	-	175	-	4.952
-	-	-	-	50	-	-	-	-	-	-	-	-	-	10.048
-	-	-	-	68	-	-	-	-	-	-	-	-	-	39.982
-	-	-	-	(53)	-	-	-	-	-	-	-	-	-	65.229
-	-	-	-	193	-	-	-	-	-	-	-	-	-	88.350
-	-	-	-	25	-	-	-	-	-	-	-	-	-	25.967
-	-	-	-	20	-	-	-	-	-	-	-	-	-	13.346
-	-	-	-	-	-	-	-	-	-	-	-	-	15.828	85.142
620	-	-	-	4.298	12.521	-	-	-	-	-	-	-	-	129.787
7	-	-	-	39	-	-	-	-	-	-	-	-	-	2.247
60.634	**-**	**-**	**-**	**24.294**	**16.625**	**-**	**-**	**-**	**-**	**473**	**134**	**23.984**	**16.923**	**936.935**
69.919	-	-	-	1.593	-	-	-	-	-	-	-	-	-	277.963
19.355	-	-	-	69	4.976	-	-	-	-	-	-	3.839	-	151.095
36.232	-	-	-	122	-	-	-	-	-	-	-	1.460	-	260.292
26.929	-	-	-	587	-	-	-	-	-	-	-	-	-	96.886
1.579	-	-	-	-	2.414	-	-	-	-	-	-	(203)	-	18.880
15.033	-	-	-	1.910	-	1.221	-	11	-	-	-	-	-	27.266
169.047	**-**	**-**	**-**	**4.282**	**7.390**	**1.221**	**-**	**11**	**-**	**-**	**-**	**5.095**	**-**	**832.382**
1.311.999	**3.981**	**-**	**-**	**420.838**	**40.865**	**24.203**	**(13)**	**(1.003)**	**-**	**473**	**134**	**(16.097)**	**29.654**	**4.967.328**

Lampiran 05 Rekapitulasi Laba Rugi Tahun 2021
Appendix 05 Recapitulation of Income Statement In Year 2021

No	Nama Perusahaan *Name Of Companies*	HASIL *UNDERWRITING* *UNDERWRITING SURPLUS*	HASIL INVESTASI *INVESTMENT INCOME*	HASIL LAINNYA *OTHER INCOME*	JUMLAH *TOTAL*
	PERUSAHAAN ASURANSI UMUM NASIONAL/*NATIONAL NON LIFE INSURANCE COMPANIES*				
1	PT Asuransi Artarindo	49.629	10.443	223	60.295
2	PT Arthagraha General Insurance	46.068	9.096	567	55.732
3	PT Asuransi Astra Buana	1.139.534	758.358	(25.456)	1.872.436
4	PT Avrist General Insurance	76.981	10.220	2.599	89.800
5	PT Asuransi Bangun Askrida	360.163	71.536	211	431.910
6	PT Berdikari Insurance	13.171	1.682	1.843	16.696
7	PT Asuransi Bhakti Bhayangkara	41.826	4.483	3.003	49.312
8	PT Asuransi Binagriya Upakara	61.388	27.607	198	89.194
9	PT Asuransi Bintang Tbk.	123.499	37.934	(256)	161.177
10	PT Bosowa Asuransi	32.548	8.549	5.724	46.821
11	PT BRI Asuransi Indonesia	759.790	57.837	17.786	835.412
12	PT Asuransi Buana Independent	91.194	13.001	3.227	107.423
13	PT Asuransi Umum Bumiputera Muda 1967	109.631	21.208	(6.929)	123.910
14	PT Asuransi Central Asia	550.220	219.474	16.173	785.867
15	PT Asuransi Umum BCA	371.895	82.031	(11.245)	442.681
16	PT Citra International Underwriters	33.882	818	(13.205)	21.495
17	PT Asuransi Dayin Mitra Tbk.	134.430	15.930	303	150.663
18	PT Asuransi Eka Lloyd Jaya	(15.105)	5.351	279	(9.475)
19	PT Asuransi Total Bersama	129.635	21.822	(2.248)	149.208
20	PT Asuransi Intra Asia	61.882	513	(11.030)	51.364
21	PT MNC Asuransi Indonesia	124.019	9.568	21	133.608
22	PT Asuransi Jasa Raharja Putera	246.077	79.673	(13.118)	312.631
23	PT Asuransi Jasa Tania Tbk.	46.080	3.706	629	50.415
24	PT Asuransi Kredit Indonesia*	2.294.943	415.361	(161.349)	2.548.954
25	PT Malacca Trust Wuwungan Insurance	25.018	7.427	1.043	33.488
26	PT Asuransi Jasa Indonesia	462.804	168.044	(11.746)	619.102
27	PT Asuransi Umum Mega	150.256	20.697	5.771	176.724
28	PT Asuransi Mega Pratama	4.134	5.923	(2.197)	7.860

Jutaan Rupiah/*Million Rupiah*

BIAYA OPERASIONAL *OPERATIONAL EXPENSES*	PAJAK *TAXES*	PENDAPATAN KOMPREHENSIF LAIN *OTHER COMPREHENSIVE INCOME*	RUGI LABA *PROFIT LOSS*
34.955	2.868	(1.728)	20.745
40.436	3.247	(1.023)	11.025
733.226	95.187	(54.196)	989.827
65.160	2.699	1.133	23.074
356.800	2.741	2.530	74.899
18.702	(438)	16.816	15.248
40.293	1.419	569	8.169
55.874	2.190	405	31.536
149.428	(6.454)	1.598	19.801
40.797	3.492	3.824	6.355
442.155	107.807	1.907	287.358
58.748	8.264	(252)	40.159
105.450	856	3.583	21.187
450.991	30.037	767.924	1.072.764
287.726	20.230	(8.062)	126.664
22.612	(2.702)	724	2.309
129.415	964	6.197	26.481
29.928	(8.431)	(53)	(31.024)
125.161	4.428	(276)	19.343
50.681	(1.449)	(544)	1.588
111.568	3.349	(4.527)	14.164
241.228	4.869	(25.957)	40.577
49.286	783	373	719
974.892	204.962	-	1.369.100
27.871	2.472	488	3.633
449.814	160.153	6.932	16.068
137.927	6.494	(344)	31.959
35.074	(2.270)	1.208	(23.736)

No	Nama Perusahaan *Name Of Companies*	HASIL *UNDERWRITING UNDERWRITING SURPLUS*	HASIL INVESTASI *INVESTMENT INCOME*	HASIL LAINNYA *OTHER INCOME*	JUMLAH *TOTAL*
29	PT Asuransi Maximus Graha Persada Tbk.	27.095	73.336	398	100.829
30	PT Pan Pacific Insurance	(106.146)	16.428	8.410	(81.309)
31	PT Asuransi Purna Artanugraha	98.114	4.685	(3.757)	99.042
32	PT Asuransi Raksa Pratikara	250.677	36.519	524	287.719
33	PT Asuransi Rama Satria Wibawa*	22.255	2.274	1.948	26.477
34	PT Asuransi Reliance Indonesia	222.148	10.710	522	233.381
35	PT Sarana Lindung Upaya	5.977	1.801	1.539	9.317
36	PT Asuransi Sinar Mas	491.052	433.449	34.292	958.792
37	PT Asuransi Sumit Oto	88.581	16.760	(3.261)	102.080
38	PT Asuransi Staco Mandiri	43.340	2.856	(4.541)	41.655
39	PT Asuransi Tri Pakarta	192.270	33.372	9.456	235.098
40	PT Asuransi Perisai Listrik Nasional	83.863	6.245	2.514	92.622
41	PT Zurich Asuransi Indonesia Tbk.	773.127	166.850	(18.776)	921.201
42	PT Victoria Insurance Tbk.	11.632	14.112	144	25.888
43	PT Asuransi Videi	40.178	2.802	926	43.906
44	PT Asuransi Wahana Tata	480.287	83.019	4.678	567.983
45	PT Asuransi Mitra Pelindung Mustika	189.030	46.158	6.476	241.664
46	PT Asuransi Cakrawala Proteksi Indonesia	211.289	13.555	(1.612)	223.232
47	PT Asuransi Simas Insurtech	123.279	35.445	2.170	160.895
48	PT Asuransi ASEI Indonesia	101.800	13.034	(16.700)	98.134
49	PT Asuransi Sahabat Artha Proteksi	83.279	11.975	(174)	95.080
50	PT Lippo General Insurance Tbk.	339.862	67.529	6.445	413.836
51	PT Asuransi Candi Utama	26.459	9.922	(363)	36.019
52	PT Asuransi Harta Aman Pratama Tbk.	119.328	6.882	(31.100)	95.111
	Jumlah/*Sub Total*	**11.444.369**	**3.198.012**	**(199.024)**	**14.443.358**
	PERUSAHAAN ASURANSI UMUM PATUNGAN *JOINT VENTURE NON LIFE INSURANCE COMPANIES*				
1	PT Asuransi Ramayana Tbk.	281.111	22.472	21.143	324.727
2	PT Asuransi Multi Artha Guna Tbk.	437.157	107.542	10.755	555.453

Jutaan Rupiah/*Million Rupiah*

BIAYA OPERASIONAL *OPERATIONAL EXPENSES*	PAJAK *TAXES*	PENDAPATAN KOMPREHENSIF LAIN *OTHER COMPREHENSIVE INCOME*	RUGI LABA *PROFIT LOSS*
88.766	(7.243)	(114)	19.192
64.868	(22.703)	86.569	(36.905)
91.384	1.734	(3.763)	2.162
180.271	15.722	2.788	94.515
25.743	-	-	734
175.312	13.604	37	44.502
37.861	(7.592)	1.805	(19.147)
783.838	34.711	(12.308)	127.935
48.180	8.231	-	45.669
66.269	(130)	2.250	(22.234)
173.790	15.098	(5.510)	40.700
63.973	4.614	(3.581)	20.454
736.768	8.006	13.387	189.814
14.208	(629)	49.014	61.323
38.662	1.031	(82)	4.132
413.103	27.489	(11.759)	115.632
138.950	12.469	(6.857)	83.387
204.523	2.516	(5.014)	11.179
88.479	19.291	(446)	52.678
85.856	(3.694)	2.034	18.005
79.143	3.789	(26)	12.123
220.253	49.774	(68.069)	75.740
28.636	227	(2.017)	5.139
111.333	2.964	1.151	(18.035)
9.226.365	**827.046**	**758.738**	**5.148.685**
258.532	11.418	-	54.777
394.284	11.731	(41.252)	108.187

No	Nama Perusahaan *Name Of Companies*	HASIL *UNDERWRITING UNDERWRITING SURPLUS*	HASIL INVESTASI *INVESTMENT INCOME*	HASIL LAINNYA *OTHER INCOME*	JUMLAH *TOTAL*
3	PT Tugu Pratama Indonesia	646.434	206.743	(64.625)	788.551
4	PT Asuransi Etiqa Internasional Indonesia	78.255	7.110	(45.070)	40.295
5	PT CHUBB General Insurance Indonesia	263.157	24.656	(22.532)	265.280
6	PT Asuransi Allianz Utama Indonesia	128.757	70.020	(483)	198.294
7	PT AIG Insurance Indonesia	141.365	18.629	2.562	162.556
8	PT China Taiping Insurance Indonesia	126.073	8.174	(1.455)	132.792
9	PT Meritz Korindo Insurance	43.578	6.537	2.286	52.401
10	PT KSK Insurance Indonesia	125.664	4.952	(707)	129.909
11	PT Kookmin Best Insurance Indonesia	45.623	10.048	1.287	56.958
12	PT Mandiri AXA General Insurance	205.372	39.982	(14.596)	230.758
13	PT Asuransi MSIG Indonesia	408.325	65.229	4.414	477.968
14	PT Sompo Insurance Indonesia	542.652	88.350	47	631.049
15	PT Great Eastern General Insurance Indonesia	132.195	25.967	1.254	159.415
16	PT Asuransi Samsung Tugu	70.606	13.346	173	84.125
17	PT Asuransi Tokio Marine Indonesia	504.248	85.142	6.054	595.445
18	PT Asuransi Bina Dana Arta Tbk.	355.278	129.787	(10.204)	474.862
19	PT Asuransi FPG Indonesia	161.633	2.247	(15.601)	148.279
	Jumlah/*Sub Total*	**4.697.483**	**936.935**	**(125.299)**	**5.509.119**
	PERUSAHAAN REASURANSI/*REINSURANCE COMPANIES*				
1	PT Reasuransi Indonesia Utama	(445.040)	277.963	(204.994)	(372.071)
2	PT Maskapai Reasuransi Indonesia	(381.729)	151.095	3.602	(227.032)
3	PT Reasuransi Nasional Indonesia*	(5.295)	260.292	(14.388)	240.609
4	PT Tugu Reasuransi Indonesia	1.179	96.886	4.778	102.843
5	PT Reasuransi Maipark Indonesia	74.152	18.880	179	93.211
6	PT Reasuransi Nusantara Makmur	64.319	27.266	(3.960)	87.624
	Jumlah/*Sub Total*	**(692.414)**	**832.382**	**(214.782)**	**(74.815)**
	Jumlah Keseluruhan/*Grand Total*	**15.449.438**	**4.967.328**	**(539.104)**	**19.877.662**

*) Bukan Laporan Audit/*Unaudited*

Jutaan Rupiah/*Million Rupiah*

BIAYA OPERASIONAL *OPERATIONAL EXPENSES*	PAJAK *TAXES*	PENDAPATAN KOMPREHENSIF LAIN *OTHER COMPREHENSIVE INCOME*	RUGI LABA *PROFIT LOSS*
500.731	42.425	(20.710)	224.685
207.297	-	5.665	(161.336)
239.853	3.649	6.718	28.496
224.949	2.874	(15.505)	(45.034)
71.730	17.624	(2.212)	70.989
93.844	8.437	241	30.753
22.247	5.707	286	24.733
115.020	2.549	(209)	12.131
42.245	2.720	(76)	11.918
272.517	(27.568)	4.677	(9.514)
280.531	28.754	(18.421)	150.262
515.285	30.176	7.765	93.354
117.894	5.904	(1.367)	34.250
47.287	7.018	1.893	31.713
328.787	42.335	9.585	233.908
281.322	34.395	9.100	168.245
128.800	3.881	1.118	16.716
4.143.155	**234.028**	**(52.704)**	**1.079.232**
231.880	(47.304)	(28.301)	(584.948)
74.998	(5.572)	(49.994)	(346.452)
150.330	(97.654)	33.872	221.806
93.152	(17.199)	6.455	33.346
44.250	3.952	567	45.576
34.756	759	(1.216)	50.892
629.367	**(163.018)**	**(38.616)**	**(579.780)**
13.998.886	**898.057**	**667.418**	**5.648.137**

Lampiran 06 Aset Perusahaan Tahun 2017-2021
Appendix 06 Assets Of Companies In Year 2017-2021

No	Nama Perusahaan *Name Of Companies*	Aset *Assets* 2017	2018	2019	2020	2021
	PERUSAHAAN ASURANSI UMUM NASIONAL/*NATIONAL NON LIFE INSURANCE COMPANIES*					
1	PT Asuransi Artarindo	292.336	341.369	369.621	387.907	496.279
2	PT Arthagraha General Insurance	415.950	377.429	404.938	426.700	390.014
3	PT Asuransi Astra Buana	11.257.077	12.000.675	13.272.003	13.603.245	14.732.637
4	PT Avrist General Insurance	246.936	275.638	430.332	432.693	469.764
5	PT Asuransi Bangun Askrida	2.427.218	2.661.545	3.040.661	2.996.972	3.088.637
6	PT Berdikari Insurance	175.578	396.219	377.900	376.787	189.719
7	PT Asuransi Bhakti Bhayangkara	171.729	171.192	186.330	211.221	208.178
8	PT Asuransi Binagriya Upakara	390.723	445.746	541.930	651.097	638.850
9	PT Asuransi Bintang Tbk.	682.834	824.083	832.621	838.816	977.195
10	PT Bosowa Asuransi	291.577	353.211	399.341	439.686	470.433
11	PT BRI Asuransi Indonesia	2.177.932	2.345.549	2.592.413	2.952.533	3.711.223
12	PT Asuransi Buana Independent	413.902	458.423	475.599	491.590	558.562
13	PT Asuransi Umum Bumiputera Muda 1967	661.862	766.894	663.627	634.600	655.412
14	PT Asuransi Central Asia	8.808.213	9.278.053	10.661.031	10.589.546	12.170.557
15	PT Asuransi Umum BCA	1.430.475	1.765.350	2.060.362	2.127.340	2.305.472
16	PT Citra International Underwriters	224.455	290.122	348.268	394.436	268.539
17	PT Asuransi Dayin Mitra Tbk.	1.076.575	1.061.399	1.158.039	859.877	822.740
18	PT Asuransi Eka Lloyd Jaya	165.304	229.521	211.560	207.903	177.146
19	PT Asuransi Total Bersama	176.536	-	421.963	574.266	744.732
20	PT Asuransi Intra Asia	194.967	220.672	247.985	268.957	300.393
21	PT MNC Asuransi Indonesia	519.309	483.420	596.201	566.735	591.157
22	PT Asuransi Jasa Raharja Putera	11.557.010	13.278.366	3.001.696	3.337.722	3.327.804
23	PT Asuransi Jasa Tania Tbk.	1.972.319	2.152.910	447.670	365.764	527.852
24	PT Asuransi Kredit Indonesia*	446.108	478.439	15.024.308	18.440.619	27.830.444
25	PT Malacca Trust Wuwungan Insurance	12.106.173	13.013.939	422.195	549.419	533.018
26	PT Asuransi Jasa Indonesia	299.039	319.479	12.446.093	13.758.872	13.683.434
27	PT Asuransi Umum Mega	910.239	1.068.562	1.098.507	939.784	1.057.639
28	PT Asuransi Mega Pratama	296.872	378.337	460.747	422.492	336.360
29	PT Asuransi Maximus Graha Persada Tbk.	849.736	960.897	965.801	976.913	967.216
30	PT Pan Pacific Insurance	837.731	740.923	847.451	611.763	687.707
31	PT Asuransi Purna Artanugraha	524.677	547.088	765.586	784.171	816.360
32	PT Asuransi Raksa Pratikara	1.595.563	1.741.510	1.763.884	1.554.564	1.639.874
33	PT Asuransi Rama Satria Wibawa*	260.341	206.309	196.175	200.235	171.738

Jutaan Rupiah/*Million Rupiah*

Liabilitas *Liabilities*					Ekuitas *Equities*				
2017	2018	2019	2020	2021	2017	2018	2019	2020	2021
143.974	187.059	201.401	201.598	289.225	148.362	154.310	168.221	186.309	207.054
183.120	177.551	189.114	200.258	202.546	232.830	199.878	215.824	226.442	187.468
6.799.764	7.381.887	7.836.443	7.598.460	8.178.725	4.457.313	4.618.787	5.435.560	6.004.785	6.553.912
118.324	137.968	281.160	269.833	283.830	128.612	137.670	149.173	162.860	185.934
1.657.697	1.759.497	2.164.631	2.089.872	2.137.056	769.520	902.048	876.030	907.100	951.581
62.109	79.896	85.247	84.822	85.624	109.969	312.822	289.153	288.465	100.595
60.090	58.748	72.135	92.002	87.257	111.639	112.443	114.196	119.219	120.921
238.869	281.515	363.904	461.578	451.563	151.854	164.231	178.026	189.519	187.287
442.769	564.813	562.985	557.743	614.171	240.065	259.270	269.636	281.074	363.025
174.248	234.570	268.749	294.028	318.419	114.013	115.326	127.276	145.658	152.014
1.545.062	1.633.840	1.751.308	1.945.036	2.456.715	632.869	711.709	841.104	1.007.497	1.254.508
232.219	259.710	266.476	260.475	322.732	181.683	198.713	209.123	231.115	235.830
397.889	498.313	382.715	358.923	366.709	243.972	248.580	263.412	258.178	278.703
4.843.953	4.811.908	5.168.104	4.838.640	5.399.468	3.964.260	4.466.145	5.492.927	5.750.906	6.771.090
985.170	1.240.072	1.396.162	1.325.278	1.376.746	445.305	525.277	664.200	802.062	928.725
108.785	172.234	234.895	278.258	148.552	115.669	117.888	113.374	116.178	119.987
781.183	738.436	823.936	508.175	462.798	295.392	322.963	334.103	351.702	359.943
50.323	101.581	80.881	75.876	76.164	114.981	127.939	130.678	132.027	100.982
57.347	-	228.814	366.142	517.265	119.189	-	193.148	208.124	227.467
76.183	97.988	120.669	113.494	144.392	118.784	122.684	127.315	127.713	129.301
372.450	281.950	395.301	365.713	382.472	146.859	201.470	200.900	201.021	208.685
8.537.313	10.118.445	1.977.318	2.249.498	2.185.217	3.019.697	3.159.921	1.024.377	1.088.225	1.142.587
1.122.332	1.237.414	238.307	156.229	219.398	849.987	915.495	209.363	209.535	308.454
234.664	258.813	5.611.494	8.426.946	16.159.327	211.444	219.626	9.412.814	10.013.673	11.671.117
3.926.438	4.335.728	292.979	417.050	396.952	8.179.735	8.678.211	129.215	132.369	136.066
165.464	191.135	9.187.181	10.945.079	12.749.205	133.575	128.344	3.258.913	2.813.792	934.228
593.374	753.531	731.259	539.965	627.044	316.865	315.032	367.248	399.820	430.595
170.410	242.690	322.752	284.434	222.037	126.461	135.647	137.994	138.058	114.323
400.918	447.547	442.565	540.622	511.734	448.819	513.351	523.236	436.290	455.482
663.816	559.814	722.437	500.233	580.034	173.915	181.109	125.013	111.530	107.672
376.078	397.619	581.709	573.928	623.956	148.599	149.469	163.877	175.242	177.404
1.198.772	1.317.117	1.306.926	1.057.337	1.096.133	396.791	424.392	456.957	497.227	543.741
158.146	100.305	84.965	87.919	59.638	102.194	106.004	111.210	112.316	112.100

No	Nama Perusahaan *Name Of Companies*	Aset *Assets* 2017	2018	2019	2020	2021
34	PT Asuransi Reliance Indonesia	443.188	543.889	606.281	606.331	734.486
35	PT Sarana Lindung Upaya	352.915	364.591	255.980	314.221	240.790
36	PT Asuransi Sinar Mas	6.618.496	7.952.630	9.092.793	8.760.997	10.014.107
37	PT Asuransi Sumit Oto	582.718	584.313	492.869	330.001	321.358
38	PT Asuransi Staco Mandiri	175.183	184.636	191.906	239.908	280.057
39	PT Asuransi Tri Pakarta	1.260.264	1.623.292	1.536.524	1.684.603	2.119.058
40	PT Asuransi Perisai Listrik Nasional	803.478	1.041.532	1.221.480	1.200.013	1.538.686
41	PT Zurich Asuransi Indonesia Tbk.	4.793.393	5.546.164	7.624.352	7.490.342	7.846.730
42	PT Victoria Insurance Tbk.	253.643	262.119	284.171	322.342	356.588
43	PT Asuransi Videi	161.559	163.248	190.280	199.138	218.289
44	PT Asuransi Wahana Tata	3.256.819	3.605.680	3.868.218	4.233.124	4.261.374
45	PT Asuransi Mitra Pelindung Mustika	782.898	1.026.526	1.118.466	1.702.005	2.024.029
46	PT Asuransi Cakrawala Proteksi Indonesia	786.757	1.105.919	1.092.838	1.071.885	1.104.816
47	PT Asuransi Simas Insurtech	177.485	311.845	889.636	767.127	808.290
48	PT Asuransi ASEI Indonesia	1.497.187	1.433.297	1.814.324	1.629.311	1.663.334
49	PT Asuransi Sahabat Artha Proteksi	438.728	465.530	530.839	602.525	612.533
50	PT Lippo General Insurance Tbk.	2.380.989	2.492.854	2.434.267	2.832.886	2.920.886
51	PT Asuransi Candi Utama	-	-	-	361.478	451.600
52	PT Asuransi Harta Aman Pratama Tbk.	419.787	628.465	582.236	612.347	666.904
53	PT Asuransi Recapital**	-	140.330	93.960	-	-
	Jumlah/*Sub Total*	**89.042.783**	**99.110.126**	**110.654.259**	**127.966.884**	**133.731.002**
	PERUSAHAAN ASURANSI UMUM PATUNGAN *JOINT VENTURE NON LIFE INSURANCE COMPANIES*					
1	PT Asuransi Ramayana Tbk.	1.291.709	1.373.720	1.431.706	1.412.742	1.310.898
2	PT Asuransi Multi Artha Guna Tbk.	3.886.961	4.289.997	4.632.176	4.742.207	4.675.757
3	PT Tugu Pratama Indonesia	8.076.299	10.483.043	12.848.765	12.366.469	12.838.271
4	PT Asuransi Etiqa Internasional Indonesia	927.525	1.045.274	617.588	1.015.763	1.306.165
5	PT CHUBB General Insurance Indonesia	2.709.362	2.384.329	2.083.575	1.823.680	1.770.104
6	PT Asuransi Allianz Utama Indonesia	2.273.954	2.517.414	2.386.315	2.377.439	2.141.649
7	PT AIG Insurance Indonesia	1.102.818	1.192.618	1.222.241	1.153.735	1.145.364
8	PT China Taiping Insurance Indonesia	848.886	997.698	1.277.790	1.557.316	1.610.433
9	PT Meritz Korindo Insurance	304.562	351.591	495.110	508.956	575.553
10	PT KSK Insurance Indonesia	398.393	424.899	436.899	560.015	722.678
11	PT Kookmin Best Insurance Indonesia	359.662	393.120	428.737	499.608	478.908

Jutaan Rupiah/*Million Rupiah*

Liabilitas *Liabilities*					Ekuitas *Equities*				
2017	2018	2019	2020	2021	2017	2018	2019	2020	2021
230.178	288.431	318.538	282.788	362.442	213.009	255.458	287.744	323.543	372.045
240.763	246.931	137.224	207.512	153.228	112.152	117.659	118.756	106.708	87.562
3.519.570	4.392.656	5.012.881	4.138.908	5.924.084	3.098.926	3.559.974	4.079.912	4.622.088	4.090.023
442.666	448.846	346.613	190.572	162.850	140.052	135.467	146.256	139.429	158.508
62.655	69.940	73.842	103.249	167.086	112.528	114.696	118.064	136.659	112.972
876.378	1.224.330	1.121.185	1.271.407	1.685.163	383.886	398.962	415.339	413.196	433.896
577.099	806.608	1.038.652	969.582	1.287.801	226.379	234.924	182.828	230.431	250.885
3.002.798	3.667.115	3.809.107	3.636.693	3.572.428	1.790.595	1.879.050	3.815.245	3.853.649	4.274.302
63.741	82.390	97.839	138.095	115.984	189.902	179.728	186.332	184.247	240.604
37.433	37.287	59.322	65.753	80.772	124.126	125.960	130.958	133.385	137.517
2.259.084	2.607.229	2.723.511	2.992.586	2.951.961	997.736	998.450	1.144.707	1.240.538	1.309.412
509.983	691.064	703.402	1.178.813	1.417.106	272.916	335.462	415.064	523.192	606.923
610.791	879.111	798.691	768.086	759.838	175.966	226.808	294.148	303.799	344.977
18.475	42.834	558.559	456.450	444.935	159.010	269.011	331.077	310.676	363.354
885.715	748.172	958.049	809.993	814.474	426.473	428.124	449.275	412.317	441.860
282.731	307.880	368.783	405.905	403.791	155.997	157.650	162.056	196.620	208.743
1.262.031	1.544.457	1.507.617	1.874.263	1.928.373	1.118.958	948.397	926.650	958.623	992.513
-	-	-	158.188	243.170	-	-	-	203.291	208.429
219.243	364.593	433.311	472.176	519.768	200.544	263.872	148.925	140.171	122.136
-	140.096	117.035	-	-	-	235	(24.292)	-	-
51.980.589	**59.249.666**	**64.559.084**	**75.482.179**	**82.728.359**	**36.850.378**	**39.576.645**	**45.642.642**	**51.993.955**	**50.515.443**
1.034.924	1.080.151	1.103.053	1.048.817	911.103	256.784	293.570	328.653	363.925	399.795
2.032.952	2.463.692	2.681.082	2.735.833	2.815.995	1.854.009	1.826.305	1.951.095	2.006.375	1.859.762
4.389.89	5.815.641	7.823.886	7.147.757	7.497.879	3.686.409	4.667.402	5.024.879	5.218.711	5.340.392
729.037	823.380	418.596	804.279	1.256.018	198.489	21.894	111.493	123.983	(37.353)
1.770.994	1.542.598	1.196.339	1.061.208	979.135	938.368	841.731	887.236	762.472	790.969
1.351.083	1.626.901	1.481.028	1.504.077	1.313.321	922.871	890.513	905.287	873.362	828.328
631.350	771.431	836.141	764.761	760.574	471.468	421.187	386.100	388.974	384.789
681.609	815.854	1.076.290	1.339.897	1.351.260	167.277	181.844	201.500	217.420	259.173
149.440	173.146	295.391	291.332	333.196	155.121	178.445	199.720	217.624	242.357
242.180	297.147	304.449	433.419	589.127	156.213	127.752	132.450	126.595	133.551
190.340	214.886	240.062	309.280	276.662	169.322	178.235	188.675	190.328	202.246

No	Nama Perusahaan *Name Of Companies*	Aset *Assets* 2017	2018	2019	2020	2021
12	PT Mandiri AXA General Insurance	1.348.014	1.248.774	2.154.260	2.498.580	2.246.840
13	PT Asuransi MSIG Indonesia	2.547.394	3.374.090	3.475.231	5.184.821	5.087.106
14	PT Sompo Insurance Indonesia	2.508.523	3.148.074	3.710.112	3.898.418	3.644.345
15	PT Great Eastern General Insurance Indonesia	1.327.250	1.242.414	1.127.858	1.123.760	1.169.813
16	PT Asuransi Samsung Tugu	755.639	897.776	1.034.912	1.317.263	1.386.012
17	PT Asuransi Tokio Marine Indonesia	2.337.953	2.952.776	3.421.606	3.929.286	4.358.974
18	PT Asuransi Bina Dana Arta Tbk.	2.959.473	2.882.941	2.569.954	2.467.880	2.501.390
19	PT Asuransi FPG Indonesia	1.546.804	1.778.440	1.785.466	1.618.403	1.662.278
20	PT Zurich Insurance Indonesia**	832.037	818.538	831.827	643.666	-
21	PT Asuransi Parolamas**	272.215	276.266	197.638	-	-
22	PT Asuransi AXA Indonesia***	1.047.431	1.248.491	-	-	-
	Jumlah/*Sub Total*	**39.662.862**	**45.322.283**	**48.169.769**	**39.668.932**	**50.632.537**
	PERUSAHAAN REASURANSI/*REINSURANCE COMPANIES*					
1	PT Reasuransi Indonesia Utama	7.120.049	7.838.690	8.794.984	9.647.883	10.301.277
2	PT Maskapai Reasuransi Indonesia	2.687.544	3.197.011	3.639.922	3.916.016	3.665.697
3	PT Reasuransi Nasional Indonesia*	4.221.614	5.065.135	5.758.359	6.521.625	8.878.263
4	PT Tugu Reasuransi Indonesia	3.400.194	3.559.288	4.941.031	4.452.467	4.352.478
5	PT Reasuransi Maipark Indonesia	589.348	980.248	864.815	822.014	871.603
6	PT Reasuransi Nusantara Makmur	392.736	967.213	1.168.609	2.088.765	1.864.949
	Jumlah/*Sub Total*	**18.411.483**	**21.607.585**	**25.167.720**	**27.448.771**	**29.934.266**
	Jumlah Keseluruhan/*Grand Total*	**147.117.128**	**166.039.994**	**183.991.748**	**195.084.587**	**214.297.806**

Keterangan/*Notes* :
*) Bukan Laporan Audit/*Unaudited*
**) Pencabutan Izin Usaha/*Licenses Have Been Removed*
***) Penggabungan Usaha/*Merger*

Jutaan Rupiah/*Million Rupiah*

Liabilitas *Liabilities*					Ekuitas *Equities*				
2017	2018	2019	2020	2021	2017	2018	2019	2020	2021
952.110	841.892	1.529.096	1.954.085	1.718.865	395.904	406.882	475.164	394.495	377.975
1.704.424	2.498.964	2.523.112	4.165.154	3.990.215	842.970	875.126	952.119	1.019.666	1.096.891
1.810.323	2.263.398	2.711.430	2.798.963	2.505.103	698.200	884.677	998.682	1.099.455	1.139.242
959.960	760.632	625.835	595.325	607.128	367.291	481.781	502.023	528.435	562.685
498.449	627.954	735.433	1.006.648	1.046.453	257.190	269.822	299.479	310.615	339.559
1.554.784	2.095.692	2.429.395	2.769.682	3.040.461	783.168	857.084	992.211	1.159.604	1.318.513
1.591.491	1.556.563	1.325.864	1.090.227	983.757	1.367.981	1.326.378	1.244.090	1.377.653	1.517.634
1.320.814	1.505.102	1.485.112	1.332.323	1.362.813	212.684	230.455	269.322	282.749	299.465
431.079	516.023	499.783	291.091	-	400.958	302.515	332.045	352.575	-
131.025	95.034	55.236	-	-	141.191	181.232	142.402	-	-
763.807	1.022.086	-	-	-	183.624	126.404	-	-	-
24.922.065	**29.408.165**	**31.376.613**	**26.148.446**	**33.339.065**	**14.627.492**	**15.571.234**	**16.524.624**	**13.279.654**	**4.697.483**
3.845.454	4.548.507	5.188.972	5.841.845	7.039.640	2.883.411	2.904.900	3.226.629	3.429.606	2.753.360
1.442.258	1.908.232	2.191.956	2.331.030	2.473.646	1.245.286	1.288.779	1.447.967	1.584.987	1.192.051
2.743.457	3.486.755	3.958.473	4.444.499	6.959.464	1.478.156	1.578.379	1.799.886	2.077.126	898.799
2.322.366	2.645.440	3.520.587	3.042.693	2.919.358	1.077.828	913.848	1.420.444	1.409.774	1.433.120
158.854	537.559	358.159	238.207	249.996	430.493	442.689	506.656	583.807	621.607
82.532	603.173	715.934	1.459.569	1.324.861	310.204	364.040	452.675	629.196	540.088
10.594.921	**13.729.666**	**15.934.081**	**17.357.843**	**20.966.965**	**7.425.379**	**7.492.635**	**8.854.257**	**9.714.495**	**7.439.023**
87.497.574	**102.387.497**	**111.869.778**	**118.988.468**	**137.034.389**	**58.903.250**	**62.640.514**	**71.021.522**	**74.988.105**	**75.010.439**

Lampiran 07 Laba Rugi Perusahaan Tahun 2017-2021
Appendix 07 Income Statement Of Companies In Year 2017-2021

No	Nama Perusahaan *Name Of Companies*	Pendapatan *Revenue*				
		2017	2018	2019	2020	2021
	PERUSAHAAN ASURANSI UMUM NASIONAL/*NATIONAL NON LIFE INSURANCE COMPANIES*					
1	PT Asuransi Artarindo	29.473	33.373	35.868	42.630	60.073
2	PT Arthagraha General Insurance	48.561	55.208	60.337	47.766	55.164
3	PT Asuransi Astra Buana	1.631.298	1.766.445	1.929.257	1.640.086	1.897.892
4	PT Avrist General Insurance	35.545	48.294	68.563	93.108	87.201
5	PT Asuransi Bangun Askrida	513.057	608.954	429.530	400.140	431.699
6	PT Berdikari Insurance	33.732	20.483	1.361	8.842	14.854
7	PT Asuransi Bhakti Bhayangkara	42.703	40.684	46.604	47.837	46.309
8	PT Asuransi Binagriya Upakara	84.871	88.976	103.772	102.292	88.995
9	PT Asuransi Bintang Tbk.	124.200	146.556	130.708	159.576	161.433
10	PT Bosowa Asuransi	49.129	47.543	60.156	52.874	41.097
11	PT BRI Asuransi Indonesia	359.358	420.197	581.979	672.565	817.627
12	PT Asuransi Buana Independent	99.838	99.957	105.813	120.129	104.196
13	PT Asuransi Umum Bumiputera Muda 1967	104.336	105.866	112.473	121.932	130.840
14	PT Asuransi Central Asia	902.469	890.466	887.773	950.376	769.694
15	PT Asuransi Umum BCA	279.252	338.362	418.518	405.407	453.926
16	PT Citra International Underwriters	22.385	21.818	37.255	28.287	34.700
17	PT Asuransi Dayin Mitra Tbk.	153.323	163.830	165.828	157.190	150.360
18	PT Asuransi Eka Lloyd Jaya	28.031	35.027	38.766	31.373	(9.754)
19	PT Asuransi Total Bersama	33.807	-	29.754	96.439	151.457
20	PT Asuransi Intra Asia	67.853	77.865	72.275	60.592	62.395
21	PT MNC Asuransi Indonesia	94.266	111.261	112.646	121.099	133.587
22	PT Asuransi Jasa Raharja Putera	840.971	581.138	412.792	335.253	325.749
23	PT Asuransi Jasa Tania Tbk.	306.106	328.693	68.563	53.737	49.786
24	PT Asuransi Kredit Indonesia*	87.604	92.641	1.874.141	1.664.672	2.710.303
25	PT Malacca Trust Wuwungan Insurance	1.325.035	1.724.487	38.551	35.812	32.445
26	PT Asuransi Jasa Indonesia	35.854	32.467	723.368	49.600	630.849
27	PT Asuransi Umum Mega	176.104	145.028	152.499	155.579	170.953
28	PT Asuransi Mega Pratama	51.527	54.220	44.765	46.188	10.057
29	PT Asuransi Maximus Graha Persada Tbk.	137.218	146.306	79.451	(12.678)	100.431
30	PT Pan Pacific Insurance	205.277	207.062	136.546	67.494	(89.719)
31	PT Asuransi Purna Artanugraha	101.974	107.844	135.549	113.415	102.799
32	PT Asuransi Raksa Pratikara	227.581	239.781	269.507	274.092	287.195
33	PT Asuransi Rama Satria Wibawa*	11.099	40.128	31.937	31.725	24.529

Jutaan Rupiah/*Million Rupiah*

Biaya-biaya *Expenses*					Laba Rugi *Profit (Loss)*				
2017	2018	2019	2020	2021	2017	2018	2019	2020	2021
20.333	24.676	25.552	28.061	35.178	12.599	5.948	13.910	18.088	20.745
34.090	41.159	43.418	40.190	41.003	20.360	12.348	15.946	10.618	11.025
496.164	611.012	729.723	654.949	707.770	1.123.311	617.974	1.298.873	1.028.698	989.827
34.672	44.355	61.001	87.100	67.759	5.408	9.058	11.503	13.687	23.074
346.358	412.611	370.302	327.637	357.011	150.479	160.182	79.913	75.950	74.899
33.154	19.629	20.351	31.037	20.545	2.121	246	287	(1.759)	15.248
36.221	33.913	38.813	39.411	43.296	4.135	4.380	5.451	8.472	8.169
57.079	55.920	60.246	56.466	56.072	25.575	30.204	37.361	42.154	31.536
122.010	140.412	121.829	143.023	149.172	77.630	9.644	8.454	18.353	19.801
50.666	46.136	52.157	43.754	46.521	4.984	1.312	11.951	10.652	6.355
233.811	278.417	353.365	359.537	459.941	119.539	128.094	174.267	202.061	287.358
59.236	59.062	65.218	63.464	61.975	37.937	41.364	40.854	52.437	40.159
88.634	94.192	99.850	90.095	98.521	6.184	6.185	20.306	18.221	21.187
584.165	631.463	642.623	620.373	467.163	(383.593)	683.885	1.087.037	296.079	1.072.764
175.138	198.897	236.095	240.478	276.481	71.954	79.972	138.922	137.862	126.664
37.098	33.911	22.990	12.212	9.407	4.013	819	512	410	2.309
112.772	126.893	139.060	126.398	129.717	36.404	40.819	25.156	32.575	26.481
27.639	28.733	32.563	29.265	30.207	1.412	12.958	5.406	4.023	(31.024)
39.293	-	37.874	77.367	122.913	(3.764)	-	(7.150)	14.976	19.343
61.089	74.378	68.875	72.815	39.651	4.560	3.902	4.631	398	1.588
86.091	106.263	109.618	113.844	111.589	(25)	10.946	5.680	2.437	14.164
386.819	539.127	203.038	212.914	228.110	359.749	194.235	129.056	70.257	40.577
185.639	171.479	69.873	61.374	49.915	112.228	77.533	2.873	172	719
64.667	72.406	505.576	699.129	813.542	35.456	20.084	804.236	702.211	1.369.100
547.070	264.628	34.909	30.985	28.913	651.218	505.253	830	2.917	3.633
39.109	36.413	415.707	554.953	438.068	1.873	746	125.196	(393.121)	16.068
99.477	100.492	99.352	97.970	143.698	62.531	35.166	53.466	32.572	31.959
36.501	43.992	42.301	44.100	32.877	9.898	10.348	2.032	1.144	(23.736)
82.008	75.259	73.596	93.444	89.164	60.531	63.374	9.886	(86.946)	19.192
193.370	156.332	141.035	78.873	73.278	29.318	12.575	(56.096)	(13.296)	(36.905)
98.999	113.373	100.145	103.851	87.627	8.001	7.545	15.408	11.365	2.162
191.426	210.135	197.055	182.367	180.795	46.544	51.602	61.565	80.594	94.515
34.677	38.056	34.882	33.059	27.691	(47.471)	875	5.206	1.533	734

No	Nama Perusahaan *Name Of Companies*	Pendapatan *Revenue* 2017	2018	2019	2020	2021
34	PT Asuransi Reliance Indonesia	122.757	161.998	158.041	179.873	232.859
35	PT Sarana Lindung Upaya	23.502	27.053	12.635	10.173	7.779
36	PT Asuransi Sinar Mas	1.299.651	1.414.737	1.657.866	1.638.089	924.500
37	PT Asuransi Sumit Oto	157.868	179.725	171.356	148.805	105.341
38	PT Asuransi Staco Mandiri	30.149	28.049	42.997	67.966	46.196
39	PT Asuransi Tri Pakarta	170.449	180.755	187.219	152.560	225.642
40	PT Asuransi Perisai Listrik Nasional	46.774	55.296	88.836	85.588	90.108
41	PT Zurich Asuransi Indonesia Tbk.	704.021	790.469	893.806	950.856	939.977
42	PT Victoria Insurance Tbk.	25.022	23.911	37.064	19.879	25.745
43	PT Asuransi Videi	41.362	39.668	45.755	44.184	42.980
44	PT Asuransi Wahana Tata	415.476	505.913	501.480	504.069	563.306
45	PT Asuransi Mitra Pelindung Mustika	159.591	173.146	222.190	263.681	235.188
46	PT Asuransi Cakrawala Proteksi Indonesia	236.350	307.850	306.580	181.895	224.844
47	PT Asuransi Simas Insurtech	18.270	23.869	92.748	49.986	158.725
48	PT Asuransi ASEI Indonesia	17.670	123.369	131.141	87.857	114.834
49	PT Asuransi Sahabat Artha Proteksi	70.333	64.696	91.767	87.949	95.254
50	PT Lippo General Insurance Tbk.	243.973	213.866	277.930	329.842	407.391
51	PT Asuransi Candi Utama	-	-	-	16.547	36.381
52	PT Asuransi Harta Aman Pratama Tbk.	23.721	38.187	11.224	106.614	126.210
53	PT Asuransi Recapital**	-	5.584	(6.945)	-	-
	Jumlah/*Sub Total*	**12.050.781**	**13.179.098**	**14.320.596**	**13.595.386**	**14.642.381**
	PERUSAHAAN ASURANSI UMUM PATUNGAN *JOINT VENTURE NON LIFE INSURANCE COMPANIES*					
1	PT Asuransi Ramayana Tbk.	293.544	319.665	320.576	298.432	303.583
2	PT Asuransi Multi Artha Guna Tbk.	349.406	291.627	333.347	423.393	544.699
3	PT Tugu Pratama Indonesia	682.398	753.533	898.578	722.573	853.177
4	PT Asuransi Etiqa Internasional Indonesia	118.810	(41.788)	113.793	202.307	85.365
5	PT CHUBB General Insurance Indonesia	345.018	283.783	355.513	258.448	287.813
6	PT Asuransi Allianz Utama Indonesia	208.521	222.340	242.401	202.017	198.777
7	PT AIG Insurance Indonesia	256.879	208.328	191.863	164.650	159.994
8	PT China Taiping Insurance Indonesia	55.589	84.102	93.176	119.264	134.248
9	PT Meritz Korindo Insurance	39.125	46.956	50.801	45.859	50.115
10	PT KSK Insurance Indonesia	64.176	75.114	105.706	116.512	130.616
11	PT Kookmin Best Insurance Indonesia	43.522	39.425	48.938	39.189	55.671

Jutaan Rupiah/*Million Rupiah*

Biaya-biaya *Expenses*					Laba Rugi *Profit (Loss)*				
2017	2018	2019	2020	2021	2017	2018	2019	2020	2021
99.681	87.419	116.746	140.076	175.834	16.400	42.449	32.293	35.799	44.502
28.499	55.430	75.234	37.588	39.400	5.465	5.146	296	(12.048)	(19.147)
760.134	905.332	942.391	785.357	818.130	507.816	580.382	699.938	867.176	127.935
31.900	73.068	61.252	24.429	44.919	91.177	76.098	79.896	92.903	45.669
32.081	30.278	40.329	33.895	61.727	333	3.688	3.368	21.094	(22.234)
146.475	154.589	161.076	151.442	183.245	21.076	29.276	33.877	17.857	40.700
38.275	52.097	62.980	78.461	66.487	12.592	14.217	38.162	47.602	20.454
354.877	339.106	423.792	696.608	717.993	380.923	262.455	483.429	265.544	189.814
12.835	7.696	15.626	13.623	14.352	22.451	(8.004)	18.918	11.476	61.323
33.690	35.372	37.116	40.381	39.588	5.660	3.282	4.997	2.427	4.132
363.268	453.173	410.522	388.159	417.781	78.107	12.240	164.737	127.622	115.632
83.664	113.228	137.578	153.332	145.425	66.851	62.098	79.602	107.521	83.387
226.006	246.688	253.650	195.837	202.911	30.388	50.842	67.340	9.651	11.179
12.377	17.776	29.536	28.770	90.650	9.010	10.002	62.066	9.788	52.678
23.409	127.643	100.590	57.021	69.155	(184.935)	1.651	10.391	11.545	18.005
72.453	64.467	91.488	70.058	78.969	1.380	1.653	4.406	14.776	12.123
132.638	132.730	166.794	192.578	226.698	(62.420)	(133.811)	27.003	64.186	75.740
-	-	-	15.237	28.273	-	-	-	3.086	5.139
67.782	94.668	141.699	88.588	80.234	(41.244)	(27.522)	(114.947)	(12.520)	(18.035)
-	44	17.553	-	-	-	-	(24.497)	-	-
7.215.517	**7.874.526**	**8.534.947**	**9.004.252**	**9.027.341**	**3.612.128**	**3.825.718**	**5.804.204**	**4.381.140**	**5.148.685**
249.012	309.604	277.194	254.973	279.676	58.371	64.589	59.458	41.737	54.777
234.494	248.014	256.355	372.362	405.038	130.263	(27.704)	124.790	205.327	108.187
288.742	213.143	407.606	431.594	436.106	332.894	256.445	374.782	318.341	224.685
122.421	162.254	134.353	200.325	162.227	1.139	(177.603)	(26.822)	12.878	(161.336)
402.755	380.084	295.870	316.676	217.321	(14.892)	(96.636)	45.504	(124.763)	28.496
244.799	236.537	254.655	260.059	224.466	(30.582)	(31.906)	14.322	(31.847)	(45.034)
132.721	113.284	88.060	83.583	74.292	119.870	99.719	74.895	78.044	70.989
42.117	58.240	64.618	78.152	92.388	9.322	17.550	19.656	25.920	30.753
17.637	23.704	19.625	26.898	24.533	19.246	23.324	21.275	17.904	24.733
60.656	80.077	97.438	105.906	114.313	1.580	4.358	4.698	8.366	12.131
30.387	37.619	37.920	36.205	43.532	9.526	8.913	10.441	1.653	11.918

No	Nama Perusahaan *Name Of Companies*	Pendapatan *Revenue* 2017	2018	2019	2020	2021
12	PT Mandiri AXA General Insurance	234.623	214.233	211.997	247.552	245.354
13	PT Asuransi MSIG Indonesia	361.322	424.322	411.527	356.474	473.554
14	PT Sompo Insurance Indonesia	347.231	471.685	561.395	629.004	631.002
15	PT Great Eastern General Insurance Indonesia	39.766	117.878	4.782	149.075	158.161
16	PT Asuransi Samsung Tugu	91.323	66.691	93.127	64.556	83.952
17	PT Asuransi Tokio Marine Indonesia	378.237	373.069	464.334	578.313	589.391
18	PT Asuransi Bina Dana Arta Tbk.	414.574	446.278	428.780	503.394	485.065
19	PT Asuransi FPG Indonesia	132.427	163.490	218.352	169.840	163.880
20	PT Zurich Insurance Indonesia**	103.378	103.604	183.578	151.216	-
21	PT Asuransi Parolamas**	10.408	11.518	11.898	-	-
22	PT Asuransi AXA Indonesia***	146.510	141.832	-	-	-
	Jumlah/*Sub Total*	**4.716.786**	**4.817.683**	**5.344.464**	**4.948.527**	**5.634.418**
	PERUSAHAAN REASURANSI/*REINSURANCE COMPANIES*					
1	PT Reasuransi Indonesia Utama	536.151	488.076	526.078	392.380	(167.077)
2	PT Maskapai Reasuransi Indonesia	260.044	253.040	268.022	231.262	(230.634)
3	PT Reasuransi Nasional Indonesia*	577.135	479.817	586.868	215.138	254.997
4	PT Tugu Reasuransi Indonesia	403.316	(24.847)	246.439	107.948	98.065
5	PT Reasuransi Maipark Indonesia	151.025	85.295	135.403	153.296	93.032
6	PT Reasuransi Nusantara Makmur	11.197	75.216	119.955	200.900	91.584
	Jumlah/*Sub Total*	**1.938.868**	**1.356.597**	**1.882.767**	**1.300.925**	**139.967**
	Jumlah Keseluruhan/*Grand Total*	**18.706.435**	**19.353.378**	**21.547.827**	**19.844.839**	**20.416.766**

Keterangan/*Notes* :
*) Bukan Laporan Audit/*Unaudited*
**) Pencabutan Izin Usaha/*Licenses Have Been Removed*
***) Penggabungan Usaha/*Merger*

Jutaan Rupiah/*Million Rupiah*

Biaya-biaya *Expenses*					Laba Rugi *Profit (Loss)*				
2017	2018	2019	2020	2021	2017	2018	2019	2020	2021
176.646	168.237	236.147	252.455	257.921	34.811	12.834	(17.796)	(81.782)	(9.514)
239.045	287.857	285.713	277.126	284.944	127.030	83.039	133.709	96.869	150.262
386.452	452.071	425.240	468.002	515.332	(27.393)	36.477	84.006	100.773	93.354
103.288	89.432	189.419	115.369	119.148	(44.947)	22.401	20.242	26.412	34.250
54.319	60.022	57.469	50.326	47.460	28.596	18.420	32.753	17.398	31.713
229.624	255.664	293.042	304.423	334.841	134.314	99.227	149.990	247.850	233.908
253.017	392.717	324.469	319.081	271.118	197.263	14.270	35.665	170.812	168.245
110.592	137.840	150.664	124.815	113.198	10.427	17.771	38.867	13.427	16.716
166.310	171.364	151.620	120.758	-	(47.811)	(98.443)	29.529	20.530	-
72.885	66.878	62.857	-	-	(34.156)	(39.959)	(40.186)	-	-
160.612	192.475	-	-	-	(7.523)	(57.219)	-	-	-
3.778.530	**4.137.116**	**4.110.335**	**3.836.767**	**4.017.856**	**1.007.348**	**249.865**	**1.189.776**	**865.988**	**1.079.232**
146.784	170.042	172.852	90.703	26.886	476.749	(366)	279.538	165.593	(584.948)
66.878	91.135	89.257	78.651	78.600	157.909	93.202	190.420	211.501	(346.452)
170.673	164.824	181.083	160.938	135.942	347.980	239.685	317.067	127.239	221.806
128.138	123.419	87.905	102.502	97.930	275.794	(117.461)	141.595	20.544	33.346
56.663	50.836	58.920	54.427	44.430	77.253	27.644	65.926	83.480	45.576
1.215	23.640	30.080	35.384	30.796	10.204	53.836	88.635	176.521	50.892
570.350	**623.895**	**620.097**	**522.604**	**414.584**	**1.345.889**	**296.541**	**1.083.181**	**784.878**	**(579.780)**
11.564.396	**12.635.537**	**13.265.378**	**13.363.622**	**13.459.782**	**5.965.366**	**4.372.124**	**8.077.160**	**6.032.006**	**5.648.137**

Lampiran 08 Investasi Dan Cadangan Teknis Perusahaan Tahun 2017-2021
Appendix 08 Investment And Technical Reserves Of Companies In Year 2017-2021

No	Nama Perusahaan *Name Of Companies*	Investasi *Investment*				
		2017	2018	2019	2020	2021
	PERUSAHAAN ASURANSI UMUM NASIONAL/*NATIONAL NON LIFE INSURANCE COMPANIES*					
1	PT Asuransi Artarindo	177.241	196.520	204.688	207.571	214.445
2	PT Arthagraha General Insurance	246.335	196.415	228.670	240.670	228.313
3	PT Asuransi Astra Buana	8.514.356	8.905.839	9.821.800	10.762.731	11.794.161
4	PT Avrist General Insurance	158.195	162.047	199.771	224.315	262.061
5	PT Asuransi Bangun Askrida	1.739.536	1.806.819	1.805.191	1.553.309	1.386.891
6	PT Berdikari Insurance	40.475	70.641	66.915	60.163	52.289
7	PT Asuransi Bhakti Bhayangkara	51.456	53.357	58.300	74.524	77.925
8	PT Asuransi Binagriya Upakara	275.295	311.741	379.286	421.874	401.524
9	PT Asuransi Bintang Tbk.	256.946	279.412	271.735	322.329	397.875
10	PT Bosowa Asuransi	143.193	154.471	144.582	151.638	140.035
11	PT BRI Asuransi Indonesia	713.666	871.431	1.184.800	1.347.416	1.816.159
12	PT Asuransi Buana Independent	269.373	301.555	323.242	310.969	332.446
13	PT Asuransi Umum Bumiputera Muda 1967	319.462	336.138	341.721	353.342	381.293
14	PT Asuransi Central Asia	4.549.461	5.103.055	6.203.555	6.147.564	7.058.404
15	PT Asuransi Umum BCA	1.037.815	1.190.689	1.343.751	1.406.712	1.609.284
16	PT Citra International Underwriters	22.314	21.735	21.985	25.060	24.194
17	PT Asuransi Dayin Mitra Tbk.	306.881	333.553	367.850	345.675	365.646
18	PT Asuransi Eka Lloyd Jaya	122.856	109.296	112.806	107.885	86.872
19	PT Asuransi Total Bersama	23.327	-	283.869	347.586	449.799
20	PT Asuransi Intra Asia	42.518	41.389	37.541	47.725	24.245
21	PT MNC Asuransi Indonesia	136.529	163.201	205.189	242.375	240.244
22	PT Asuransi Jasa Raharja Putera	1.304.989	1.963.602	1.311.693	1.360.366	1.464.670
23	PT Asuransi Jasa Tania Tbk.	962.773	1.030.449	139.053	98.673	185.282
24	PT Asuransi Kredit Indonesia*	170.613	160.956	9.066.854	10.275.948	13.107.106
25	PT Malacca Trust Wuwungan Insurance	7.504.198	8.402.222	140.048	140.052	123.589
26	PT Asuransi Jasa Indonesia*	157.066	140.883	2.066.324	1.908.426	2.720.398
27	PT Asuransi Umum Mega	438.048	461.725	463.671	365.756	459.013
28	PT Asuransi Mega Pratama	125.899	136.061	135.507	143.943	112.227
29	PT Asuransi Maximus Graha Persada Tbk.	526.790	585.526	586.351	383.763	455.015
30	PT Pan Pacific Insurance	561.304	349.983	341.268	211.494	140.544
31	PT Asuransi Purna Artanugraha	145.475	158.373	204.676	194.470	128.288
32	PT Asuransi Raksa Pratikara	852.063	963.773	1.076.751	1.143.186	1.183.851

Jutaan Rupiah/*Million Rupiah*

Cadangan Teknis *Technical Reserves*					Investasi/Cadangan Teknis (%) *Investments/Technical Reserves (%)*				
2017	2018	2019	2020	2021	2017	2018	2019	2020	2021
54.950	80.726	94.914	104.344	184.467	322,5%	243,4%	215,7%	198,9%	116,3%
99.920	117.971	110.550	115.220	132.201	246,5%	166,5%	206,8%	208,9%	172,7%
3.606.835	3.959.750	4.300.549	4.477.359	4.739.302	236,1%	224,9%	228,4%	240,4%	248,9%
90.351	105.265	228.839	206.199	211.764	175,1%	153,9%	87,3%	108,8%	123,8%
1.351.812	1.400.542	1.916.326	1.853.254	1.886.628	128,7%	129,0%	94,2%	83,8%	73,5%
37.055	52.011	64.302	70.216	67.734	109,2%	135,8%	104,1%	85,7%	77,2%
43.808	40.940	50.219	69.524	57.613	117,5%	130,3%	116,1%	107,2%	135,3%
185.925	226.750	313.121	392.560	360.706	148,1%	137,5%	121,1%	107,5%	111,3%
318.389	438.022	460.201	433.617	459.895	80,7%	63,8%	59,0%	74,3%	86,5%
132.812	180.543	220.454	223.907	284.474	107,8%	85,6%	65,6%	67,7%	49,2%
861.594	1.080.303	1.296.205	1.475.112	1.852.843	82,8%	80,7%	91,4%	91,3%	98,0%
157.854	171.414	183.050	176.120	249.292	170,6%	175,9%	176,6%	176,6%	133,4%
322.660	440.087	330.100	307.261	315.908	99,0%	76,4%	103,5%	115,0%	120,7%
2.943.075	3.077.400	3.624.668	3.434.316	3.852.551	154,6%	165,8%	171,1%	179,0%	183,2%
469.512	631.840	745.349	830.639	879.823	221,0%	188,4%	180,3%	169,4%	182,9%
54.536	65.123	121.921	89.854	67.578	40,9%	33,4%	18,0%	27,9%	35,8%
565.035	575.323	576.081	353.432	320.577	54,3%	58,0%	63,9%	97,8%	114,1%
32.593	72.274	55.321	45.753	49.841	376,9%	151,2%	203,9%	235,8%	174,3%
34.399	-	176.617	286.648	426.620	67,8%	#DIV/0!	160,7%	121,3%	105,4%
50.293	62.882	66.249	46.032	32.631	84,5%	65,8%	56,7%	103,7%	74,3%
247.957	252.053	338.176	325.989	342.413	55,1%	64,7%	60,7%	74,4%	70,2%
4.714.489	6.283.838	1.574.487	1.858.864	1.833.127	27,7%	31,2%	83,3%	73,2%	79,9%
873.076	975.172	191.829	112.451	168.000	110,3%	105,7%	72,5%	87,7%	110,3%
184.222	207.607	4.227.001	5.986.251	12.341.360	92,6%	77,5%	214,5%	171,7%	106,2%
2.932.934	3.373.694	181.724	281.203	260.176	255,9%	249,1%	77,1%	49,8%	47,5%
106.198	121.239	5.747.173	7.818.646	9.860.703	147,9%	116,2%	36,0%	24,4%	27,6%
376.170	537.694	611.414	425.422	483.737	116,4%	85,9%	75,8%	86,0%	94,9%
137.127	214.466	293.512	268.396	209.051	91,8%	63,4%	46,2%	53,6%	53,7%
232.287	259.878	257.948	398.673	411.365	226,8%	225,3%	227,3%	96,3%	110,6%
545.447	477.975	608.855	455.329	536.485	102,9%	73,2%	56,1%	46,4%	26,2%
251.413	252.037	421.035	503.831	543.499	57,9%	62,8%	48,6%	38,6%	23,6%
542.086	564.760	596.719	513.912	541.360	157,2%	170,7%	180,4%	222,4%	218,7%

No	Nama Perusahaan *Name Of Companies*	Investasi *Investment* 2017	2018	2019	2020	2021
33	PT Asuransi Rama Satria Wibawa*	74.864	75.478	77.987	87.115	73.252
34	PT Asuransi Reliance Indonesia	225.052	292.321	308.558	249.994	354.039
35	PT Sarana Lindung Upaya	64.587	46.575	45.003	44.469	37.708
36	PT Asuransi Sinar Mas	4.842.970	5.444.436	6.304.004	6.362.245	6.217.180
37	PT Asuransi Sumit Oto	547.423	546.449	469.130	317.910	306.515
38	PT Asuransi Staco Mandiri	49.949	44.857	49.684	44.474	110.968
39	PT Asuransi Tri Pakarta	362.482	433.378	588.292	681.928	739.524
40	PT Asuransi Perisai Listrik Nasional	81.873	91.962	177.993	162.335	227.392
41	PT Zurich Asuransi Indonesia Tbk.	2.817.021	3.505.099	3.815.282	3.571.105	4.048.973
42	PT Victoria Insurance Tbk.	198.509	188.189	189.078	178.110	235.523
43	PT Asuransi Videi	90.369	88.066	94.803	84.255	89.155
44	PT Asuransi Wahana Tata	1.015.376	1.143.550	1.265.534	1.297.503	1.435.701
45	PT Asuransi Mitra Pelindung Mustika	367.519	499.855	587.942	627.622	706.738
46	PT Asuransi Cakrawala Proteksi Indonesia	292.106	362.539	336.413	247.009	276.928
47	PT Asuransi Simas Insurtech	158.294	262.934	502.531	694.258	665.598
48	PT Asuransi ASEI Indonesia	335.561	329.198	294.531	397.286	459.931
49	PT Asuransi Sahabat Artha Proteksi	197.677	206.778	254.550	304.011	321.465
50	PT Lippo General Insurance Tbk.	1.345.530	1.215.751	1.161.743	1.325.209	1.420.786
51	PT Asuransi Candi Utama	-	-	-	184.619	209.866
52	PT Asuransi Harta Aman Pratama Tbk.	45.466	163.178	128.500	139.205	203.609
53	PT Asuransi Recapital*	-	44.962	44.556	-	-
	Jumlah/*Sub Total*	**45.009.078**	**49.948.415**	**55.835.560**	**62.060.202**	**65.564.942**
	PERUSAHAAN ASURANSI UMUM PATUNGAN *JOINT VENTURE NON LIFE INSURANCE COMPANIES*					
1	PT Asuransi Ramayana Tbk.	479.684	503.294	517.959	516.905	513.824
2	PT Asuransi Multi Artha Guna Tbk.	1.420.716	1.380.123	1.766.855	1.704.471	2.439.914
3	PT Tugu Pratama Indonesia	4.216.144	5.234.137	5.566.376	5.481.760	5.480.796
4	PT Asuransi Etiqa Internasional Indonesia	77.949	178.767	92.849	143.430	162.197
5	PT CHUBB General Insurance Indonesia	1.539.633	1.347.618	1.142.095	1.025.914	978.141
6	PT Asuransi Allianz Utama Indonesia	1.301.594	1.216.639	1.407.971	1.267.305	1.060.483
7	PT AIG Insurance Indonesia	540.057	517.687	584.901	567.787	585.340
8	PT China Taiping Insurance Indonesia	77.618	191.805	202.403	195.627	201.793
9	PT Meritz Korindo Insurance	148.381	175.717	185.877	177.359	217.923

Jutaan Rupiah/*Million Rupiah*

Cadangan Teknis *Technical Reserves*					Investasi/Cadangan Teknis (%) *Investments/Technical Reserves (%)*				
2017	2018	2019	2020	2021	2017	2018	2019	2020	2021
76.388	40.673	34.232	26.745	24.035	98,0%	185,6%	227,8%	325,7%	304,8%
193.793	236.636	260.991	233.118	261.189	116,1%	123,5%	118,2%	107,2%	135,5%
133.960	151.840	81.217	164.476	117.714	48,2%	30,7%	55,4%	27,0%	32,0%
1.762.051	2.427.676	2.725.549	2.382.907	4.990.543	274,8%	224,3%	231,3%	267,0%	124,6%
159.652	157.773	127.557	77.573	62.194	342,9%	346,4%	367,8%	409,8%	492,8%
48.054	55.371	58.512	75.843	140.877	103,9%	81,0%	84,9%	58,6%	78,8%
644.524	986.384	825.374	986.534	1.434.287	56,2%	43,9%	71,3%	69,1%	51,6%
384.560	593.967	849.553	852.010	1.162.560	21,3%	15,5%	21,0%	19,1%	19,6%
1.525.465	1.878.279	1.979.313	2.026.353	1.942.377	184,7%	186,6%	192,8%	176,2%	208,5%
49.783	63.967	74.529	81.941	77.984	398,7%	294,2%	253,7%	217,4%	302,0%
16.197	17.213	21.120	22.089	40.465	557,9%	511,6%	448,9%	381,4%	220,3%
1.856.424	2.159.865	2.293.845	2.377.400	2.322.569	54,7%	52,9%	55,2%	54,6%	61,8%
403.327	603.230	602.916	1.059.259	1.264.511	91,1%	82,9%	97,5%	59,3%	55,9%
439.119	624.826	467.404	477.094	426.012	66,5%	58,0%	72,0%	51,8%	65,0%
10.435	24.764	417.040	364.596	331.463	1517,0%	1061,7%	120,5%	190,4%	200,8%
727.402	611.090	710.447	584.027	609.291	46,1%	53,9%	41,5%	68,0%	75,5%
211.139	217.666	301.256	306.336	298.257	93,6%	95,0%	84,5%	99,2%	107,8%
1.076.145	1.377.352	1.313.179	1.508.026	1.542.399	125,0%	88,3%	88,5%	87,9%	92,1%
-	-	-	61.243	159.939	-	-	-	-	131,2%
161.609	240.872	261.157	357.255	429.924	28,1%	67,7%	49,2%	39,0%	47,4%
-	62.794	43.021	-	-	#DIV/0!	71,6%	103,6%	#DIV/0!	#DIV/0!
32.436.841	**38.831.818**	**43.433.119**	**53.962.733**	**61.602.313**	**138,8%**	**128,6%**	**128,6%**	**115,0%**	**106,4%**
812.667	822.079	824.760	767.227	565.362	59,0%	61,2%	62,8%	67,4%	90,9%
1.344.744	1.739.039	1.922.259	1.945.885	2.038.975	105,6%	79,4%	91,9%	87,6%	119,7%
2.814.832	3.976.449	5.943.455	5.310.820	5.256.732	149,8%	131,6%	93,7%	103,2%	104,3%
560.320	734.571	362.252	664.978	784.716	13,9%	24,3%	25,6%	21,6%	20,7%
1.453.509	1.237.885	970.013	763.142	703.305	105,9%	108,9%	117,7%	134,4%	139,1%
936.298	1.233.493	957.647	982.663	809.057	139,0%	98,6%	147,0%	129,0%	131,1%
474.763	591.093	611.536	599.975	572.259	113,8%	87,6%	95,6%	94,6%	102,3%
476.009	542.422	799.696	1.032.177	1.078.505	16,3%	35,4%	25,3%	19,0%	18,7%
99.787	116.288	230.314	227.213	252.336	148,7%	151,1%	80,7%	78,1%	86,4%

No	Nama Perusahaan *Name Of Companies*	Investasi *Investment*				
		2017	2018	2019	2020	2021
10	PT KSK Insurance Indonesia	156.133	172.754	153.107	134.824	137.757
11	PT Kookmin Best Insurance Indonesia	184.574	196.158	-	216.113	214.323
12	PT Mandiri AXA General Insurance	959.832	822.868	1.095.673	1.008.212	994.032
13	PT Asuransi MSIG Indonesia	1.196.937	1.305.299	1.446.467	1.512.967	1.692.832
14	PT Sompo Insurance Indonesia	1.185.811	1.594.118	1.715.261	1.631.331	1.571.664
15	PT Great Eastern General Insurance Indonesia	767.592	759.952	615.031	635.580	759.848
16	PT Asuransi Samsung Tugu	348.664	383.481	378.030	397.878	469.964
17	PT Asuransi Tokio Marine Indonesia	1.171.093	1.414.725	1.746.056	1.932.799	1.950.845
18	PT Asuransi Bina Dana Arta Tbk.	2.498.979	2.429.131	2.207.179	2.146.462	2.132.102
19	PT Asuransi FPG Indonesia	302.382	325.471	342.857	342.158	342.656
20	PT Zurich Insurance Indonesia**	548.376	480.762	531.691	513.861	-
21	PT Asuransi Parolamas**	51.807	49.243	67.680	-	-
22	PT Asuransi AXA Indonesia***	437.095	379.172	-	-	-
	Jumlah/*Sub Total*	**71.483.558**	**79.017.435**	**86.277.342**	**17.420.710**	**97.545.649**
	PERUSAHAAN REASURANSI/*REINSURANCE COMPANIES*					
1	PT Reasuransi Indonesia Utama	4.772.974	4.878.441	5.355.208	5.760.397	6.045.889
2	PT Maskapai Reasuransi Indonesia	1.639.084	1.647.083	1.982.032	2.400.217	2.350.643
3	PT Reasuransi Nasional Indonesia*	2.248.837	2.474.990	3.056.542	3.843.719	5.491.137
4	PT Tugu Reasuransi Indonesia	1.504.283	1.494.187	2.107.440	1.937.479	2.074.454
5	PT Reasuransi Maipark Indonesia	440.015	472.089	573.965	632.198	663.105
6	PT Reasuransi Nusantara Makmur	344.531	393.917	630.255	698.427	646.941
	Jumlah/*Sub Total*	**10.949.724**	**11.360.706**	**13.705.441**	**15.272.437**	**17.272.169**
	Jumlah Keseluruhan/*Grand Total*	**127.442.360**	**140.326.555**	**155.818.343**	**94.753.349**	**180.382.760**

Keterangan/*Notes* :
*) Bukan Laporan Audit/*Unaudited*
**) Pencabutan Izin Usaha/*Licenses Have Been Removed*
***) Penggabungan Usaha/*Merger*

Jutaan Rupiah/*Million Rupiah*

Cadangan Teknis *Technical Reserves*					Investasi/Cadangan Teknis (%) *Investments/Technical Reserves (%)*				
2017	2018	2019	2020	2021	2017	2018	2019	2020	2021
184.526	226.413	221.891	327.033	418.762	84,6%	76,3%	69,0%	41,2%	32,9%
138.155	164.320	174.365	240.082	213.699	133,6%	119,4%	0,0%	90,0%	100,3%
731.850	677.253	1.144.560	1.489.446	1.304.786	131,2%	121,5%	95,7%	67,7%	76,2%
1.331.866	1.656.804	1.762.263	3.280.740	3.086.477	89,9%	78,8%	82,1%	46,1%	54,8%
1.303.232	1.688.059	2.017.324	2.047.728	1.790.709	91,0%	94,4%	85,0%	79,7%	87,8%
896.411	702.922	564.978	506.253	474.043	85,6%	108,1%	108,9%	125,5%	160,3%
310.428	461.264	554.819	791.425	786.883	112,3%	83,1%	68,1%	50,3%	59,7%
929.939	1.649.205	2.001.722	2.264.685	2.536.712	125,9%	85,8%	87,2%	85,3%	76,9%
1.466.663	1.379.790	1.176.382	911.540	817.023	170,4%	176,1%	187,6%	235,5%	261,0%
937.314	1.144.402	1.129.083	983.844	1.003.430	32,3%	28,4%	30,4%	34,8%	34,1%
312.186	361.910	350.307	109.880	24.493.770	175,7%	132,8%	151,8%	467,7%	0,0%
80.649	68.719	41.254	-	-	64,2%	71,7%	164,1%	#DIV/0!	#DIV/0!
577.631	822.528	-	-	-	75,7%	46,1%	-	-	#DIV/0!
57.087.665	**68.710.645**	**75.679.226**	**19.249.158**	**120.035.043**	**125,2%**	**115,0%**	**114,0%**	**90,5%**	**81,3%**
3.148.202	3.740.012	3.971.802	4.500.958	5.070.673	151,6%	130,4%	134,8%	128,0%	119,2%
1.201.368	1.429.075	1.671.182	1.836.967	2.018.744	136,4%	115,3%	118,6%	130,7%	116,4%
2.504.721	3.101.142	3.447.874	3.496.435	6.396.379	89,8%	79,8%	88,7%	109,9%	85,8%
2.117.391	2.511.863	3.385.488	2.899.827	2.772.543	71,0%	59,5%	62,2%	66,8%	74,8%
116.719	474.268	287.607	182.118	196.711	377,0%	99,5%	199,6%	347,1%	337,1%
49.584	404.238	572.844	997.790	1.254.907	694,8%	97,4%	110,0%	70,0%	51,6%
9.137.985	**11.660.599**	**13.336.797**	**13.914.096**	**17.709.957**	**119,8%**	**97,4%**	**102,8%**	**109,8%**	**97,5%**
98.662.490	**119.203.062**	**132.449.142**	**87.125.987**	**199.347.313**	**129,2%**	**117,7%**	**117,6%**	**108,8%**	**90,5%**

Lampiran 09 Neraca Gabungan Per 31 Desember 2021
Appendix 09 Consolidated Balance Sheet As At December 31, 2021

	Aset (Kekayaan) *Assets*	Jumlah *Total*
I	**INVESTASI/*INVESTMENT***	
1	Deposito Berjangka/*Time Deposit*	28.775.682
2	Sertifikat Deposito/*Certificate of Deposit*	181.747
3	Saham/*Stocks*	6.044.640
4	Obligasi Korporasi/*Corporate Bonds*	10.519.288
5	MTN/*Medium Term Notes*	370.916
6	Surat Berharga yang Diterbitkan oleh Negara RI/*Marketable Securities Issued by Government*	23.084.713
7	Surat Berharga yang Diterbitkan oleh Negara selain RI/*Marketable Securities Issued by Non Government*	-
8	Surat Berharga yang Diterbitkan oleh Bank Indonesia/*Marketable Securities Issued by Central Bank*	-
9	Surat Berharga yang Diterbitkan oleh Lembaga Multinasional/*Marketable Securities Issued by Multinational*	5.000
10	Reksadana (*Mutual Fund*)	23.977.772
11	Kontrak Investasi Kolektif Efek Beragun Aset/*Col. Investment Contract-Asset Backed Security*	36.993
12	Dana Investasi Real Estat/*Real Estate Inv. Fund*	-
13	Repurchase Aggreement/(*REPO*)	-
14	Penyertaan Langsung/(*Direct Placement*)	9.890.243
15	Bangunan dengan Hak Strata atau Tanah dengan Bangunan untuk Investasi/*Property Investment*	1.168.697
16	Pembiayaan Kerjasama dengan Pihak Lain dalam Bentuk Pemberian Kredit/*Executing*	176.000
17	Emas Murni/*Gold*	136
18	Pinjaman yang Dijamin dengan Hak Tanggungan/*Mortgage*	50.716
19	Pinjaman Polis/*Polis Receivable*	-
20	Obligasi Daerah/*Municipal Bond*	
21	DINFRA/*Infrastructure Investment Fund*	
22	Investasi Lain/*Other Investments*	461.000
23	**Jumlah Investasi/*Total Investments***	**104.743.544**
I	**BUKAN INVESTASI/*NON INVESTMENTS***	
24	Kas dan Bank/*Cash and Bank*	5.059.043
25	Tagihan Premi Penutupan Langsung/*Direct Premium Receivable*	20.344.626
26	Tagihan Premi Reasuransi/*Reinsurance Premium Receivable*	4.990.048
27	Aset Reasuransi/*Reinsurance Assets*	54.296.405
28	Tagihan Klaim Koasuransi/*Coinsurance Claim Receivable*	866.888
29	Tagihan Klaim Reasuransi/*Reinsurance Claim Receivable*	5.015.864
30	Tagihan Investasi/*Investment Receivable*	77.222
31	Tagihan Hasil Investasi/*Investment Yield Receivable*	410.489
32	Bangunan dengan Hak Strata atau Tanah dengan Bangunan untuk Dipakai Sendiri/*Property*	3.592.523
33	Biaya Akuisisi yang Ditangguhkan/*Deffered Acquisition Cost*	60.618
34	Aset Tetap Lain/*Other Fixed Assets*	1.216.392
35	Aset Lain/*Other Assets*	13.624.144
36	**Jumlah Bukan Investasi/*Total Non Investments***	**109.554.262**
37	**JUMLAH ASET/*TOTAL ASSETS***	**214.297.806**

Jutaan Rupiah/*Million Rupiah*

	Kewajiban Dan Modal Sendiri *Liabilities And Equities*	Jumlah *Total*
I	**UTANG/*PAYABLE***	
1	Utang Klaim/*Claim Payable*	2.498.325
2	Utang Koasuransi/*Coinsurance Payable*	1.026.006
3	Utang Reasuransi/*Reinsurance Payable*	10.698.453
4	Utang Komisi/*Commission Payable*	2.044.765
5	Utang Pajak/*Tax Payable*	1.202.035
6	Biaya Yang Masih harus Dibayar/*Accrued Expenses*	4.889.448
7	Utang Lain/*Other Payables*	10.869.316
8	**Jumlah Utang/*Total Payables***	**33.228.349**
II	**CADANGAN TEKNIS/*TECHNICAL RESERVES***	
9	Cadangan Premi/*Premium Reserves*	24.936.130
10	CAPYBMP/*Unearned Premium Reserves*	22.821.287
11	Cadangan Klaim/*Claim Reserves*	55.598.993
12	Cadangan Atas Risiko Bencana/*Catasthropic Reserve*	449.630
13	**Jumlah Cadangan Teknis/*Total Technical Reserves***	**103.806.040**
14	**Jumlah Kewajiban/*Total Liabilities***	**139.053**
15	Pinjaman Subordinasi/*Subordinated Loans*	1.311.693
I	**UTANG/*PAYABLE***	
16	Modal Disetor/*Paid Up Capital*	28.059.256
17	Agio Saham/*Additional Paid in Capital*	2.209.036
18	Saldo Laba/*Profit/Loss*	35.822.631
19	Komponen ekuitas lainnya/*Other Equity Component*	8.919.517
21	**Jumlah Modal Sendiri/*Total Equities***	**75.010.439**
22	**JUMLAH KEWAJIBAN & MODAL SENDIRI/*TOTAL LIABILITIES & EQUITIES***	**214.297.806**

Lampiran 10 Laporan Laba Rugi Gabungan Tahun 2021
Appendix 10 Consolidated Income Statement In 2021

Jutaan Rupiah/*Million Rupiah*

	Aset (Kekayaan) *Assets*	Jumlah *Total*
	Pendapatan Premi Neto/*Net Premium Income*	
	Premi Bruto/*Gross Premium*	
1	a. Premi Penutupan Langsung/*Direct Premium*	75.270.589
2	b. Premi Penutupan Tidak Langsung/*In-direct Premium*	27.922.591
3	**Jumlah Pendapatan Premi/*Total Premium Earned***	**103.193.181**
4	Komisi Dibayar/*Commission*	15.321.940
5	**Jumlah Premi Bruto/*Total Gross Premium***	**87.871.240**
6	**Premi Reasuransi/*Reinsurance Premium***	
7	a. Premi Reasuransi Dibayar/*Reinsurance Premium Paid*	44.462.252
8	b. Komisi Reasuransi Diterima/*Reinsurance Commission*	5.946.450
9	**Jumlah Premi Reasuransi/*Total Reinsurance Premium***	**38.515.801**
10	a. Penurunan (Kenaikan) Cadangan Premi/*Decrease (Increase) in Premium Reserve*	(112.004)
11	b. Penurunan (Kenaikan) CAPYBMP/*Decrease (Increase) in Unearned Premium Reserve*	(377.554)
12	c. Penurunan (Kenaikan) Cadangan atas Risiko Bencana/*Decrease (Increase) in Catasthropic Reserve*	(12.808)
13	**Penurunan (Kenaikan) Cadangan Teknis/*Decrease (Increase) in Technical Reserve***	**(502.367)**
14	**Jumlah Pendapatan Premi Neto/*Total Nett Premium Income***	**48.853.072**
15	Pendapatan *Underwriting* Lain Neto/*Nett Other Underwriting Income*	99.956
16	**PENDAPATAN *UNDERWRITING*/*UNDERWRITING INCOME***	**48.953.028**
17	**Beban Klaim/*Claim Expenses***	
18	a. Klaim Bruto/*Gross Claims*	44.938.155
19	b. Klaim Reasuransi/*Reinsurance Recoveries*	16.789.006
20	c. Kenaikan (Penurunan) Cadangan Klaim/*Increase (Decrease) in Claim Reserve*	4.514.885
21	**Jumlah Beban Klaim/*Total Claim Expenses***	**32.664.034**
22	Beban *Underwriting* Lain Neto/*Nett Other Underwriting Expenses*	839.556
23	**BEBAN *UNDERWRITING*/*UNDERWRITING EXPENSES***	**33.503.590**
24	**HASIL *UNDERWRITING*/*UNDERWRITING RESULT***	**15.449.438**
25	Hasil Investasi/*Investment Yields*	4.967.328
26	**Beban Usaha/*Operating Expenses***	
27	a. Beban Pemasaran/*Marketing Expenses*	2.380.946
28	b. Beban Pegawai dan Pengurus/*Employee Expenses*	6.620.073
29	c. Beban Pendidikan dan Pelatihan/*Education and Training Expenses*	321.912
30	d. Beban Umum dan Administrasi Lainnya/*Other General and Administration Expenses*	4.675.955
31	e. Biaya Terkait Estimasi Kecelakaan Diri/*Estimation for PA Expenses*	-
32	f. Biaya Manajemen/*Management Expenses*	-
33	**Jumlah Beban Usaha/*Total Operating Expenses***	**13.998.886**
34	**LABA (RUGI) USAHA ASURANSI/*PROFIT (LOSS) INSURANCE BUSINESS***	**6.417.880**
35	Hasil (Beban) Lain/*Other Income (Expenses)*	(539.104)
36	**LABA SEBELUM PAJAK/*INCOME BEFORE TAX***	**5.878.776**
37	Pajak Penghasilan/*Tax*	898.057
38	**LABA SETELAH PAJAK/*INCOME AFTER TAX***	**4.980.719**
39	PENDAPATAN KOMPREHENSIF LAIN/*OTHER COMPREHENSIVE INCOME*	667.418
40	**JUMLAH LABA (RUGI) KOMPREHENSIF/*TOTAL COMPREHENSIVE INCOME (LOSS***	**5.648.137**

Keterangan/*Notes* : *) CAPYBMP = Cadangan Atas Premi Yang Belum Merupakan Pendapatan

Lampiran 11 Laporan Posisi Keuangan Gabungan Per 31 Desember 2017-2021
Appendix 11 The Consolidated Of Statement Of Financial Position As At December 31, 2017-2021

Jutaan Rupiah/*Million Rupiah*

	Aset *Assets*	2017	2018	2019	2020	2021
ASET/*ASSETS*						
I	**INVESTASI/*INVESTMENTS***					
1	Deposito Berjangka/*Time Deposit*	25.550.434	28.455.680	30.865.934	29.304.434	28.775.682
2	Sertifikat Deposito/*Certificate of Deposit*	468.241	449.777	243.283	157.489	181.747
3	Saham/*Stocks*	4.185.121	4.184.642	4.995.631	5.125.537	6.044.640
4	Obligasi Korporasi/*Corporate Bonds*	9.936.513	9.657.080	10.790.196	10.202.006	10.519.288
5	MTN/*Medium Term Notes*	140.707	198.301	109.487	175.029	370.916
6	Surat Berharga yang Diterbitkan oleh Negara RI/*Marketable Sec. Issued by Government/BI*	10.458.639	11.365.477	13.507.407	15.381.193	23.084.713
7	Surat Berharga yang Diterbitkan oleh Negara Selain Negara RI/ *Marketable Securities Issued by Non Government*	-	-	-	-	-
8	Surat Berharga yang Diterbitkan Bank Indonesia/*Marketable Securities Issued by Central Bank*	-	-	-	-	-
9	S.B. yang Diterbitkan oleh Lembaga Multinasional/*Marketable Sec. Issued by Multinational*	-	2.500	5.000	5.000	5.000
10	Reksadana/*Mutual Fund*	15.863.240	18.361.865	20.141.810	22.864.897	23.977.772
11	Kontrak Investasi Kolektif Efek Beragun Aset/*Asset Backed Security*	15.144	19.576	43.075	41.306	36.993
12	Dana Investasi Real Estat/*Real Estate Investment Fund*	-	94.250	51.596	-	-
13	Repurchase Aggreement/*REPO*	-	-	-	-	-
14	Penyertaan Langsung/*Direct Placement*	7.284.816	7.902.090	9.130.312	9.636.785	9.890.243
15	Bangunan dengan Hak Strata atau Tanah dengan Bangunan untuk Investasi/*Property Investment*	850.936	1.146.576	1.164.478	1.146.576	1.168.697
16	Pembelian Piutang untuk Perusahaan Pembiayaan dan/atau Bank/ *Refinancing*					
17	Pembiayaan Kerjasama dengan Pihak Lain dalam Bentuk Pemberian Kredit/*Executing*	304.158	219.011	181.000	186.000	176.000
18	Emas Murni/*Gold*	63	67	112	150	136
19	Pinjaman yang Dijamin dengan Hak Tanggungan/*Mortgage*	42.213	38.794	35.321	41.255	50.716
20	Pinjaman Polis/*Polis Receivable*	-	-	-	-	-
21	Obligasi Daerah/*Municipal Bond*					
22	DINFRA/*Infrastructure Investment Fund*					
23	Investasi Lain/*Other Investments*	469.628	272.355	269.774	485.692	461.000
24	**Jumlah Investasi/*Total Investments***	**75.569.853**	**82.368.040**	**91.534.418**	**94.753.349**	**104.743.544**
II	**BUKAN INVESTASI/*NON INVESTMENTS***					
25	Kas dan Bank/*Cash and Bank*	4.831.424	4.519.090	4.704.699	6.527.279	5.059.043
26	Tagihan Premi Penutupan Langsung/*Direct Premium Receivable*	17.474.812	16.822.194	17.581.475	17.962.586	20.344.626
27	Tagihan Premi Reasuransi/*Reinsurance Premium Receivable*	3.476.729	4.431.478	4.827.464	5.491.470	4.990.048
28	Aset Reasuransi/*Reinsurance Assets*	28.536.136	38.401.484	43.553.977	48.516.481	54.296.405
29	Tagihan Klaim Koasuransi/*Coinsurrance Claim Receivable*	840.185	1.063.283	967.714	1.035.156	866.888
30	Tagihan Klaim Reasuransi/*Reinsurance Claim Receivable*	3.187.551	3.818.519	3.852.083	4.331.120	5.015.864
31	Tagihan Investasi/*Investment Receivable*	138.778	30.619	31.959	71.749	77.222
32	Tagihan Hasil Investasi/*Investment Yield Receivable*	452.579	371.374	554.811	491.943	410.489
33	Pinjaman Polis/*Polis Receivable*					

Jutaan Rupiah/*Million Rupiah*

	Aset *Assets*	2017	2018	2019	2020	2021
34	Bangunan dengan Hak Strata atau Tanah dengan Bangunan untuk Dipakai Sendiri/*Non Investment Property*	3.142.854	3.481.517	3.678.486	3.556.678	3.592.523
35	Biaya Akuisisi yang Ditangguhkan/*Deffered Acquisition Cost*	413.479	483.305	442.407	310.080	60.618
36	Aset Tetap Lain/*Other Fixed Assets*	1.063.018	1.051.366	962.422	1.327.808	1.216.392
37	Aset Lain/*Other Assets*	7.989.731	9.197.725	11.299.835	10.708.888	13.624.144
38	**Jumlah Bukan Investasi/*Total Non Investments***	**71.547.275**	**83.671.954**	**92.457.330**	**100.331.238**	**109.554.262**
39	**JUMLAH ASET/*TOTAL ASSETS***	**147.117.128**	**166.039.994**	**183.991.748**	**195.084.587**	**214.297.806**
LIABILITAS DAN EKUITAS/*LIABILITIES AND EQUITIES*						
I	**UTANG/*PAYABLE***					
1	Utang Klaim/*Claim Payable*	2.037.826	2.468.932	2.495.228	2.268.604	2.498.325
2	Utang Koasuransi/*Coinsurance Payable*	1.049.118	1.193.078	1.230.031	1.155.510	1.026.006
3	Utang Reasuransi/*Reinsurance Payable*	8.819.062	10.021.634	10.580.333	10.564.067	10.698.453
4	Utang Komisi/*Commission Payable*	1.699.529	1.634.698	1.705.718	1.766.261	2.044.765
5	Utang Pajak/*Tax Payable*	383.656	460.871	580.510	709.879	1.202.035
6	Biaya Yang Masih Hrs Dibayar/*Accrued Expenses*	2.285.323	2.470.478	2.950.636	4.225.141	4.889.448
7	Utang Lain/*Other Payables*	11.474.456	11.648.482	11.796.525	11.173.019	10.869.316
8	**Jumlah Utang/*Total Payables***	**27.748.970**	**29.898.173**	**31.338.982**	**31.862.481**	**33.228.349**
II	**CADANGAN TEKNIS/*TECHNICAL RESERVES***					
9	Cadangan Premi/*Premium Reserve*	9.694.912	10.553.049	15.529.130	16.217.811	24.936.130
10	CAPYBMP(*Unearned Premium Reserves*	23.784.365	24.924.064	24.016.577	23.602.958	22.821.287
11	Cadangan Klaim/*Claim Reserves*	26.189.153	36.688.030	40.626.979	46.843.626	55.598.993
12	Cadangan Atas Risiko Bencana/*Catasthropic Reserve*	80.175	324.182	358.110	461.591	449.630
13	**Jumlah Cadangan Teknis/*Total Technical Reserves***	**59.748.604**	**72.489.324**	**80.530.796**	**87.125.987**	**103.806.040**
14	**Jumlah Liabilitas/*Total Liabilities***	**87.497.574**	**102.387.497**	**111.869.778**	**118.988.468**	**137.034.389**
15	Pinjaman Subordinasi/*Subordinated Loans*	716.305	1.011.983	1.100.448	1.108.014	2.252.978
III	**EKUITAS/*EQUITIES***					
16	Modal Disetor/*Paid Up Capital*	21.283.762	22.205.159	25.890.696	25.715.022	28.059.256
17	Agio Saham/*Additional Paid in Capital*	1.254.861	2.005.322	2.221.405	2.196.086	2.209.036
18	Saldo Laba/Profit/Loss	28.228.158	31.285.774	34.522.481	37.368.384	35.822.631
19	Komponen Ekuitas Lainnya/*Other Equity Component*	8.136.469	7.144.258	8.386.939	9.708.613	8.919.517
20	**Jumlah Ekuitas/*Total Equities***	**58.903.250**	**62.640.514**	**71.021.522**	**74.988.105**	**75.010.439**
21	**JUMLAH LIABILITAS & EKUITAS/*TOTAL LIAB. & EQ.***	**147.117.128**	**166.039.994**	**183.991.748**	**195.084.587**	**214.297.806**

Lampiran 12 Laporan Laba/Rugi Gabungan Tahun 2017-2021
Appendix 12 The Consolidated Of Income Statement In 2017-2021

Jutaan Rupiah/*Million Rupiah*

	Keterangan *Description*	2017	2018	2019	2020	2021
	Pendapatan Premi Neto/*Net Premium Income*					
	Premi Bruto/*Gross Premium*					
1	a. Premi Penutupan Langsung/*Direct Premium*	59.751.657	66.309.391	75.053.782	67.496.104	75.270.589
2	b. Premi Penutupan Tidak Langsung/*In-direct Premium*	20.605.482	23.007.933	27.719.694	37.354.840	27.922.591
3	**Jumlah Pendapatan Premi/*Total Premium Earned***	80.357.139	89.317.323	102.773.476	104.850.944	103.193.181
4	Komisi Dibayar/*Commission*	12.590.648	14.585.517	15.138.885	14.451.321	15.321.940
5	**Jumlah Premi Bruto/Total Gross Premium**	67.766.491	74.731.806	87.634.591	90.399.623	87.871.240
6	**Premi Reasuransi/*Reinsurance Premium***					
7	a. Premi Reasuransi Dibayar/*Reinsurance Premium Paid*	34.669.953	38.117.258	43.682.542	47.927.275	44.462.252
8	b. Komisi Reasuransi Diterima/*Reinsurance Commission*	5.208.770	6.205.630	6.459.069	6.611.168	5.946.450
9	**Jumlah Premi Reasuransi/*Total Reinsurance Premium***	29.461.183	31.911.627	37.223.473	41.316.107	38.515.801
10	a. Penurunan/Kenaikan Cadangan Premi/*Decrease/Increase in Premium Reserve*	(634.297)	(416.134)	(1.936.547)	(425.579)	(112.004)
11	b. Penurunan/Kenaikan CAPYBMP/*Decrease/Increase in Unearned Premium Reserve*	(211.307)	(915.817)	(110.843)	349.436	(377.554)
12	c. Penurunan/Kenaikan Cadangan atas Risiko Bencana/*Decrease/Increase in Catasthropic Reserve*	(44.005)	(27.289)	6.863	19.425	(12.808)
13	**Penurunan/Kenaikan Cadangan Teknis/*Decrease/Increase in Technical Reserve***	(889.608)	(1.359.241)	(2.040.527)	(56.719)	(502.367)
14	**Jumlah Pendapatan Premi Neto/*Total Nett Premium Income***	37.415.700	41.460.938	48.370.591	49.026.798	48.853.072
15	Pendapatan *Underwriting* Lain Neto/*Nett Other Underwriting Income*	104.455	144.933	105.792	93.010	99.956
16	**PENDAPATAN *UNDERWRITING/UNDERWRITING INCOME***	37.520.155	41.605.872	48.476.383	49.119.808	48.953.028
17	**Beban Klaim/Claim Expenses**					
18	a. Klaim Bruto/*Gross Claims*	33.819.759	37.363.478	46.231.369	54.207.124	44.938.155
19	b. Klaim Reasuransi/*Reinsurance Recoveries*	11.895.741	12.665.870	16.141.035	22.202.327	16.789.006
20	c. Kenaikan/Penurunan Cadangan Klaim/*Increase/Decrease in Claim Reserve*	1.102.476	1.238.267	965.361	1.481.985	4.514.885
21	**Jumlah Beban Klaim/*Total Claim Expenses***	23.026.494	25.935.875	31.055.696	33.486.781	32.664.034
22	Beban *Underwriting* Lain Neto/*Nett Other Underwriting Expenses*	1.004.263	1.221.920	1.209.012	951.801	839.556
23	**BEBAN *UNDERWRITING/UNDERWRITING EXPENSES***	24.030.757	27.157.795	32.264.709	34.438.582	33.503.590
24	**HASIL *UNDERWRITING/UNDERWRITING RESULT***	13.489.397	14.448.077	16.211.674	14.681.225	15.449.438
25	Hasil Investasi/*Investment Yields*	5.217.037	4.874.534	5.336.153	5.163.613	4.967.328
26	**Beban Usaha/Operating Expenses**					
27	a. Beban Pemasaran/*Marketing Expenses*	1.848.270	2.379.994	2.191.539	2.059.412	2.380.946
28	b. Beban Pegawai dan Pengurus/*Employee Expenses*	5.313.237	5.924.658	6.458.485	6.392.280	6.620.073
29	c. Beban Pendidikan dan Pelatihan/*Education and Training Expenses*	267.452	279.064	371.455	309.685	321.912
30	d. Beban Umum dan Administrasi Lainnya/*Other General and Administration Expenses*	4.321.227	4.492.943	4.669.167	4.778.099	4.675.955
31	e. Biaya Terkait Estimasi Kecelakaan Diri/*Estimation for PA Expenses*	-	-	-	-	-
32	f. Biaya Manajemen/*Management Expenses*	-	-	-	-	-
33	**Jumlah Beban Usaha/Total Operating Expenses**	11.750.186	13.076.659	13.690.646	13.539.476	13.998.886
34	**LABA/RUGI USAHA ASURANSI/PROFIT/*LOSS INSURANCE BUSINESS***	6.956.248	6.245.952	7.857.181	6.305.362	6.417.880
35	Hasil/Beban Lain/*Other Income/Expenses*	(185.790)	(355.086)	(425.267)	(175.854)	(539.104)
36	**LABA SEBELUM PAJAK/*INCOME BEFORE TAX***	6.770.458	5.890.867	7.431.914	6.129.508	5.878.776
37	Pajak Penghasilan/*Tax*	817.526	762.684	937.081	989.106	898.057
38	**LABA SETELAH PAJAK/*INCOME AFTER TAX***	5.952.932	5.128.183	6.494.833	5.140.402	4.980.719
39	PENDAPATAN KOMPREHENSIF LAIN/*OTHER COMPREHENSIVE INCOME*	12.433	(850.098)	1.582.327	891.604	667.418
40	**JUMLAH LABA/RUGI KOMPREHENSIF/*TOTAL COMPREHENSIVE INCOME/LOSS***	5.965.366	4.278.085	8.077.160	6.032.006	5.648.137

Lampiran 13 Rekapitulasi Premi, Klaim Dan Komisi Tahun 2021
Appendix 13 Recapitulation Of Premiums, Claims And Commissions Year 2021

Lini Usaha : Seluruh Cabang
Line of Business : All Branch

Jutaan Rupiah/*Million Rupiah*

No	URAIAN *DESCRIPTION*	POS LANGSUNG *DIRECT BUSINESS*	REASURANSI DAN KOMISI/*REINSURANCE AND COMMISSION*						JUMLAH *TOTAL*
			INWARD			*OUTWARD*			
			DALAM NEGERI *DOMESTIC*	ASEAN *ASEAN*	LAINNYA *OTHERS*	DALAM NEGERI *DOMESTIC*	ASEAN *ASEAN*	LAINNYA *OTHERS*	
(2)	(2)	(3)	(5)	(5)	(6)	(7)	(8)	(9)	(10)
1	Premi Dicatat/*Premium Written*	71.269.023	21.441.998	5.587.935	333.896	23.745.980	10.718.215	4.842.698	59.325.960
2	Komisi/*Commission*	9.949.222	4.426.924	250.031	105.103	4.079.504	481.557	701.557	9.468.662
3	CAPYBMP/*Unearned Premium Reserve*:								
	a. Tahun Lalu/*Previous Year*	29.582.978	5.831.734	338.525	80.972	6.364.016	1.775.034	1.383.091	26.312.069
	b. Tahun Berjalan/*Current Year*	32.100.813	5.996.903	162.435	93.113	6.408.625	1.748.286	2.370.726	27.825.626
4	Premi Diterima/*Premium Earned* (1-2+3a-3b)	58.801.966	16.849.906	5.513.995	216.652	19.621.868	10.263.406	3.153.505	48.343.740
5	Klaim Dibayar/*Claims Paid*	29.331.590	13.752.056	424.724	178.000	8.530.464	3.480.833	1.552.387	30.122.685
6	Beban Penyesuaian Kerugian/ *Loss Adj. Expenses*	186.504	17.209	-	-	21.371	9.313	1.467	171.563
7	Klaim *Outstanding*/*Outstanding Claim*:								
	a. Tahun Lalu/*Previous Year*	24.307.413	9.822.557	369.557	158.730	12.750.599	3.810.864	2.441.535	15.655.258
	b. Tahun Berjalan/*Current Year*	27.155.039	11.963.896	416.212	172.583	1.568.783	14.260.591	3.400.549	20.477.807
8	Klaim yang Terjadi/*Claims Incurred* (5+6-7a+7b)	32.365.719	15.910.604	471.379	191.852	(2.629.981)	13.939.873	2.512.868	35.116.796
9	Surplus *Underwriting*/*Surplus Underwriting* (4-8)	26.436.247	939.301	5.042.615	24.800	22.251.849	(3.676.467)	640.638	13.226.944

Lampiran 13 Rekapitulasi Premi, Klaim Dan Komisi Tahun 2021
Appendix 13 Recapitulation Of Premiums, Claims And Commissions Year 2021

Lini Usaha : Perusahaan Asuransi Umum Nasional
Line Of Business : National Non Life Insurance Companies

Jutaan Rupiah/*Million Rupiah*

No	URAIAN *DESCRIPTION*	POS LANGSUNG *DIRECT BUSINESS*	REASURANSI DAN KOMISI/*REINSURANCE AND COMMISSION*						JUMLAH *TOTAL*
			INWARD			*OUTWARD*			
			DALAM NEGERI *DOMESTIC*	ASEAN *ASEAN*	LAINNYA *OTHERS*	DALAM NEGERI *DOMESTIC*	ASEAN *ASEAN*	LAINNYA *OTHERS*	
(2)	(2)	(3)	(5)	(5)	(6)	(7)	(8)	(9)	(10)
1	Premi Dicatat/*Premium Written*	54.684.698	1.947.638	1.254.413	57.972	16.134.828	3.756.603	1.360.922	36.692.368
2	Komisi/*Commission*	7.693.164	143.845	30.311	12.745	2.706.720	204.374	191.213	4.777.758
3	CAPYBMP/*Unearned Premium Reserve*:								
	a. Tahun Lalu/*Previous Year*	22.276.233	284.533	369	8.255	4.381.900	443.842	262.990	17.480.657
	b. Tahun Berjalan/*Current Year*	25.100.580	430.440	345	9.058	5.652.568	422.996	340.640	19.124.217
4	Premi Diterima/*Premium Earned* (1-2+3a-3b)	44.167.187	1.657.886	1.224.125	44.425	12.157.441	3.573.074	1.092.060	30.271.049
5	Klaim Dibayar/*Claims Paid*	22.337.388	1.121.836	22.206	6.354	5.466.677	582.706	432.412	17.005.990
6	Beban Penyesuaian Kerugian/ *Loss Adj. Expenses*	138.711	472	-	-	9.743	6.122	191	123.127
7	Klaim *Outstanding*/*Outstanding Claim*:								
	a. Tahun Lalu/*Previous Year*	15.170.505	111.378	485	3.935	6.540.773	1.326.837	120.808	7.297.885
	b. Tahun Berjalan/*Current Year*	18.404.126	149.308	125	662	6.711.206	1.045.195	195.363	10.602.457
8	Klaim yang Terjadi/*Claims Incurred* (5+6-7a+7b)	25.709.719	1.160.239	21.846	3.081	5.646.853	307.186	507.157	20.433.689
9	Surplus *Underwriting*/*Surplus Underwriting* (4-8)	18.457.468	497.647	1.202.279	41.344	6.510.588	3.265.888	584.902	9.837.360

Lampiran 13 Rekapitulasi Premi, Klaim Dan Komisi Tahun 2021
Appendix 13 Recapitulation Of Premiums, Claims And Commissions Year 2021

Lini Usaha : Perusahaan Asuransi Umum Patungan
Line Of Business : Joint Venture Non Life Insurance Companies

Jutaan Rupiah/*Million Rupiah*

No	URAIAN *DESCRIPTION*	POS LANGSUNG *DIRECT BUSINESS*	REASURANSI DAN KOMISI/*REINSURANCE AND COMMISSION*						JUMLAH *TOTAL*
			INWARD			*OUTWARD*			
			DALAM NEGERI *DOMESTIC*	ASEAN *ASEAN*	LAINNYA *OTHERS*	DALAM NEGERI *DOMESTIC*	ASEAN *ASEAN*	LAINNYA *OTHERS*	
(2)	(2)	(3)	(5)	(5)	(6)	(7)	(8)	(9)	(10)
1	Premi Dicatat/*Premium Written*	16.584.325	667.197	29.066	101	4.857.711	1.582.358	2.848.140	7.992.480
2	Komisi/*Commission*	2.256.058	189.326	4.113	(31)	1.189.923	178.766	407.225	673.551
3	CAPYBMP/*Unearned Premium Reserve*:								
	a. Tahun Lalu/*Previous Year*	7.306.745	301.712	18.537	1.003	1.305.813	445.695	993.886	4.882.603
	b. Tahun Berjalan/*Current Year*	7.000.233	287.986	10.937	178	268.287	562.257	1.893.121	4.575.668
4	Premi Diterima/*Premium Earned* (1-2+3a-3b)	14.634.779	491.597	32.554	956	4.705.314	1.287.030	1.541.679	7.625.863
5	Klaim Dibayar/*Claims Paid*	6.994.202	249.727	2.402	324	1.488.678	1.476.382	770.582	3.511.013
6	Beban Penyesuaian Kerugian/ *Loss Adj. Expenses*	47.794	3.545	-	-	11.628	3.191	1.276	35.244
7	Klaim *Outstanding*/*Outstanding Claim*:								
	a. Tahun Lalu/*Previous Year*	9.136.908	822.766	8.887	1.659	4.104.192	1.139.801	2.060.962	2.665.265
	b. Tahun Berjalan/*Current Year*	8.750.913	999.883	7.840	1.093	(7.466.910)	11.608.451	2.955.314	2.662.873
8	Klaim yang Terjadi/*Claims Incurred* (5+6-7a+7b)	6.656.000	430.389	1.355	(242)	(10.070.796)	11.948.223	1.666.211	3.543.864
9	Surplus *Underwriting*/*Surplus Underwriting* (4-8)	7.978.779	61.208	31.200	1.199	14.776.110	(10.661.193)	(124.531)	4.081.999

Lampiran 13 Rekapitulasi Premi, Klaim Dan Komisi Tahun 2021
Appendix 13 Recapitulation Of Premiums, Claims And Commissions Year 2021

Lini Usaha : Perusahaan Reasuransi
Line Of Business : Reinsurance Companies

Jutaan Rupiah/*Million Rupiah*

No	URAIAN *DESCRIPTION*	POS LANGSUNG *DIRECT BUSINESS*	REASURANSI DAN KOMISI/*REINSURANCE AND COMMISSION*						JUMLAH *TOTAL*
			INWARD			*OUTWARD*			
			DALAM NEGERI *DOMESTIC*	ASEAN *ASEAN*	LAINNYA *OTHERS*	DALAM NEGERI *DOMESTIC*	ASEAN *ASEAN*	LAINNYA *OTHERS*	
(2)	(2)	(3)	(5)	(5)	(6)	(7)	(8)	(9)	(10)
1	Premi Dicatat/*Premium Written*	-	18.827.163	4.304.456	275.823	2.753.441	5.379.255	633.635	14.641.112
2	Komisi/*Commission*	-	4.093.753	215.607	92.389	182.862	98.417	103.118	4.017.352
3	CAPYBMP/*Unearned Premium Reserve*:								
	a. Tahun Lalu/*Previous Year*	-	5.245.489	319.619	71.715	676.302	885.497	126.215	3.948.809
	b. Tahun Berjalan/*Current Year*	-	5.278.477	151.153	83.877	487.769	763.033	136.965	4.125.741
4	Premi Diterima/*Premium Earned* (1-2+3a-3b)	-	14.700.422	4.257.315	171.272	2.759.113	5.403.302	519.767	10.446.828
5	Klaim Dibayar/*Claims Paid*	-	12.380.492	400.116	171.322	1.575.110	1.421.744	349.394	9.605.682
6	Beban Penyesuaian Kerugian/ *Loss Adj. Expenses*	-	13.191	-	-	-	-	-	13.191
7	Klaim *Outstanding*/*Outstanding Claim*:								
	a. Tahun Lalu/*Previous Year*	-	8.888.413	360.185	153.136	2.105.634	1.344.226	259.765	5.692.108
	b. Tahun Berjalan/*Current Year*	-	10.814.705	408.247	170.828	2.324.487	1.606.945	249.871	7.212.477
8	Klaim yang Terjadi/*Claims Incurred* (5+6-7a+7b)	-	14.319.976	448.179	189.014	1.793.962	1.684.464	339.500	11.139.243
9	Surplus *Underwriting*/*Surplus Underwriting* (4-8)	-	380.446	3.809.137	(17.742)	965.150	3.718.838	180.267	(692.415)

Lampiran 13 Rekapitulasi Premi, Klaim Dan Komisi Tahun 2021
Appendix 13 Recapitulation Of Premiums, Claims And Commissions Year 2021

Lini Usaha : Harta Benda
Line Of Business : Property

Jutaan Rupiah/*Million Rupiah*

No	URAIAN *DESCRIPTION*	POS LANGSUNG *DIRECT BUSINESS*	REASURANSI DAN KOMISI/*REINSURANCE AND COMMISSION*						JUMLAH *TOTAL*
			INWARD			*OUTWARD*			
			DALAM NEGERI *DOMESTIC*	ASEAN *ASEAN*	LAINNYA *OTHERS*	DALAM NEGERI *DOMESTIC*	ASEAN *ASEAN*	LAINNYA *OTHERS*	
(2)	(2)	(3)	(5)	(5)	(6)	(7)	(8)	(9)	(10)
1	Premi Dicatat/*Premium Written*	18.464.561	8.169.128	4.155.585	259.670	12.162.133	6.621.703	2.363.991	9.901.115
2	Komisi/*Commission*	1.746.497	1.806.421	198.914	88.436	2.149.225	220.038	412.455	1.058.551
3	CAPYBMP/*Unearned Premium Reserve*:								
	a. Tahun Lalu/*Previous Year*	6.574.041	1.677.237	239.792	65.002	2.935.216	963.116	646.346	4.011.395
	b. Tahun Berjalan/*Current Year*	7.361.688	1.707.303	116.161	75.827	2.798.997	591.471	1.443.521	4.426.989
4	Premi Diterima/*Premium Earned* (1-2+3a-3b)	15.930.416	6.332.641	4.080.302	160.408	10.149.126	6.773.310	1.154.361	8.426.970
5	Klaim Dibayar/*Claims Paid*	5.764.925	3.392.333	287.578	158.560	3.007.329	2.114.302	568.147	3.913.617
6	Beban Penyesuaian Kerugian/ *Loss Adj. Expenses*	114.477	16.474	-	-	12.595	2.897	524	114.935
7	Klaim *Outstanding*/*Outstanding Claim*:								
	a. Tahun Lalu/*Previous Year*	10.678.306	4.881.321	223.121	134.930	7.752.180	2.419.041	1.289.442	4.457.013
	b. Tahun Berjalan/*Current Year*	9.742.822	5.926.269	296.278	150.316	(4.178.162)	12.722.556	2.102.313	5.468.979
8	Klaim yang Terjadi/*Claims Incurred* (5+6-7a+7b)	4.943.918	4.453.756	360.735	173.946	(8.910.418)	12.420.713	1.381.542	5.040.518
9	Surplus *Underwriting*/*Surplus Underwriting* (4-8)	10.986.499	1.878.885	3.719.566	(13.538)	19.059.545	(5.647.403)	(227.181)	3.386.451

Lampiran 13 Rekapitulasi Premi, Klaim Dan Komisi Tahun 2021
Appendix 13 Recapitulation Of Premiums, Claims And Commissions Year 2021

Lini Usaha : Kendaraan Bermotor
Line Of Business : Motor Vehicle

Jutaan Rupiah/*Million Rupiah*

No	URAIAN *DESCRIPTION*	POS LANGSUNG *DIRECT BUSINESS*	REASURANSI DAN KOMISI/*REINSURANCE AND COMMISSION*						JUMLAH *TOTAL*
			INWARD			*OUTWARD*			
			DALAM NEGERI *DOMESTIC*	ASEAN *ASEAN*	LAINNYA *OTHERS*	DALAM NEGERI *DOMESTIC*	ASEAN *ASEAN*	LAINNYA *OTHERS*	
(2)	(2)	(3)	(5)	(5)	(6)	(7)	(8)	(9)	(10)
1	Premi Dicatat/*Premium Written*	15.453.459	269.214	11.658	1.806	459.075	42.926	56.687	15.177.450
2	Komisi/*Commission*	3.491.205	69.010	1.940	120	109.147	3.788	8.211	3.441.129
3	CAPYBMP/*Unearned Premium Reserve*:								
	a. Tahun Lalu/*Previous Year*	8.136.286	61.992	2.367	650	129.928	13.999	6.107	8.051.262
	b. Tahun Berjalan/*Current Year*	7.940.511	79.052	2.872	479	130.000	14.847	17.753	7.860.314
4	Premi Diterima/*Premium Earned* (1-2+3a-3b)	12.158.030	183.145	9.213	1.857	349.856	38.291	36.829	11.927.269
5	Klaim Dibayar/*Claims Paid*	5.830.138	148.641	13.571	472	275.957	9.312	6.223	5.701.330
6	Beban Penyesuaian Kerugian/ *Loss Adj. Expenses*	10.279	0	-	-	1.001	1	-	9.277
7	Klaim *Outstanding*/*Outstanding Claim*:								
	a. Tahun Lalu/*Previous Year*	2.888.014	221.509	15.055	1.309	89.351	19.069	5.859	3.011.607
	b. Tahun Berjalan/*Current Year*	3.660.759	187.976	12.097	1.064	102.857	19.027	11.634	3.728.378
8	Klaim yang Terjadi/*Claims Incurred* (5+6-7a+7b)	6.613.162	115.109	10.612	227	290.463	9.271	11.997	6.427.379
9	Surplus *Underwriting*/*Surplus Underwriting* (4-8)	5.544.868	68.035	(1.399)	1.630	59.393	29.019	24.832	5.499.890

Lampiran 13 Rekapitulasi Premi, Klaim Dan Komisi Tahun 2021
Appendix 13 Recapitulation Of Premiums, Claims And Commissions Year 2021

Lini Usaha : Pengangkutan
Line Of Business : Marine Cargo

Jutaan Rupiah/*Million Rupiah*

No	URAIAN *DESCRIPTION*	POS LANGSUNG *DIRECT BUSINESS*	REASURANSI DAN KOMISI/*REINSURANCE AND COMMISSION*						JUMLAH *TOTAL*
			INWARD			*OUTWARD*			
			DALAM NEGERI *DOMESTIC*	ASEAN *ASEAN*	LAINNYA *OTHERS*	DALAM NEGERI *DOMESTIC*	ASEAN *ASEAN*	LAINNYA *OTHERS*	
(2)	(2)	(3)	(5)	(5)	(6)	(7)	(8)	(9)	(10)
1	Premi Dicatat/*Premium Written*	3.512.436	1.103.960	50.061	2.468	1.330.947	510.743	318.185	2.509.050
2	Komisi/*Commission*	619.924	139.779	9.081	602	207.952	(6.464)	53.009	514.889
3	CAPYBMP/*Unearned Premium Reserve*:								
	a. Tahun Lalu/*Previous Year*	220.172	36.556	5.915	73	55.485	23.922	32.011	151.299
	b. Tahun Berjalan/*Current Year*	251.422	30.204	2.430	205	50.737	16.957	52.550	164.017
4	Premi Diterima/*Premium Earned* (1-2+3a-3b)	2.861.263	970.534	44.464	1.734	1.127.742	524.172	244.637	1.981.442
5	Klaim Dibayar/*Claims Paid*	1.128.433	316.496	26.913	887	472.036	124.417	143.791	732.486
6	Beban Penyesuaian Kerugian/ *Loss Adj. Expenses*	6.660	83	-	-	1.682	184	309	4.567
7	Klaim *Outstanding*/*Outstanding Claim*:								
	a. Tahun Lalu/*Previous Year*	1.319.110	276.447	42.668	484	482.007	124.604	194.120	837.977
	b. Tahun Berjalan/*Current Year*	1.213.742	326.340	25.994	722	291.026	124.076	237.653	914.044
8	Klaim yang Terjadi/*Claims Incurred* (5+6-7a+7b)	1.029.725	366.472	10.239	1.126	282.737	124.072	187.632	813.120
9	Surplus *Underwriting*/*Surplus Underwriting* (4-8)	1.831.538	604.062	34.225	608	845.005	400.100	57.005	1.168.322

Lampiran 13 Rekapitulasi Premi, Klaim Dan Komisi Tahun 2021
Appendix 13 Recapitulation Of Premiums, Claims And Commissions Year 2021

Lini Usaha : Rangka Kapal
Line Of Business : Marine Hull

Jutaan Rupiah/*Million Rupiah*

No	URAIAN *DESCRIPTION*	POS LANGSUNG *DIRECT BUSINESS*	REASURANSI DAN KOMISI/*REINSURANCE AND COMMISSION*						JUMLAH *TOTAL*
			INWARD			*OUTWARD*			
			DALAM NEGERI *DOMESTIC*	ASEAN *ASEAN*	LAINNYA *OTHERS*	DALAM NEGERI *DOMESTIC*	ASEAN *ASEAN*	LAINNYA *OTHERS*	
(2)	(2)	(3)	(5)	(5)	(6)	(7)	(8)	(9)	(10)
1	Premi Dicatat/*Premium Written*	1.849.386	858.186	27.625	59.531	1.126.684	365.386	184.085	1.118.572
2	Komisi/*Commission*	131.363	177.776	4.493	11.743	194.290	18.907	20.344	91.833
3	CAPYBMP/*Unearned Premium Reserve*:								
	a. Tahun Lalu/*Previous Year*	414.042	245.413	5.637	12.184	283.996	96.126	26.591	270.562
	b. Tahun Berjalan/*Current Year*	478.057	208.120	5.377	12.972	289.710	51.881	40.733	322.202
4	Premi Diterima/*Premium Earned* (1-2+3a-3b)	1.654.008	717.703	23.391	46.999	926.681	390.724	149.598	975.099
5	Klaim Dibayar/*Claims Paid*	782.802	399.063	9.233	8.180	415.029	224.353	52.905	506.990
6	Beban Penyesuaian Kerugian/ *Loss Adj. Expenses*	9.053	-	-	-	869	-	-	8.184
7	Klaim *Outstanding*/*Outstanding Claim*:								
	a. Tahun Lalu/*Previous Year*	1.162.682	691.415	25.730	11.003	600.267	427.366	66.479	796.718
	b. Tahun Berjalan/*Current Year*	1.318.206	650.940	20.318	11.231	770.528	357.645	67.110	805.411
8	Klaim yang Terjadi/*Claims Incurred* (5+6-7a+7b)	947.378	358.589	3.820	8.407	586.160	154.632	53.536	523.866
9	Surplus *Underwriting*/*Surplus Underwriting* (4-8)	706.630	359.114	19.571	38.592	340.521	236.092	96.063	451.233

Lampiran 13 Rekapitulasi Premi, Klaim Dan Komisi Tahun 2021
Appendix 13 Recapitulation Of Premiums, Claims And Commissions Year 2021

Lini Usaha : Rangka Pesawat
Line Of Business : Aviation

Jutaan Rupiah/*Million Rupiah*

No	URAIAN *DESCRIPTION*	POS LANGSUNG *DIRECT BUSINESS*	REASURANSI DAN KOMISI/*REINSURANCE AND COMMISSION*						JUMLAH *TOTAL*
			INWARD			*OUTWARD*			
			DALAM NEGERI *DOMESTIC*	ASEAN *ASEAN*	LAINNYA *OTHERS*	DALAM NEGERI *DOMESTIC*	ASEAN *ASEAN*	LAINNYA *OTHERS*	
(2)	(2)	(3)	(5)	(5)	(6)	(7)	(8)	(9)	(10)
1	Premi Dicatat/*Premium Written*	404.530	130.021	748	5.596	228.714	13.372	158.392	140.415
2	Komisi/*Commission*	19.606	28.679	149	1.073	15.657	1.617	5.911	26.323
3	CAPYBMP/*Unearned Premium Reserve*:								
	a. Tahun Lalu/*Previous Year*	146.106	35.778	67	1.198	76.590	4.119	71.647	30.792
	b. Tahun Berjalan/*Current Year*	93.899	35.782	5	2.260	59.303	2.625	44.437	25.581
4	Premi Diterima/*Premium Earned* (1-2+3a-3b)	437.130	101.337	660	3.460	230.344	13.249	179.692	119.302
5	Klaim Dibayar/*Claims Paid*	306.706	93.539	382	4.869	87.687	7.580	207.541	102.688
6	Beban Penyesuaian Kerugian/ *Loss Adj. Expenses*	741	360	-	-	726	-	-	375
7	Klaim *Outstanding*/*Outstanding Claim*:								
	a. Tahun Lalu/*Previous Year*	40.590	51.283	563	5.725	21.034	5.143	11.918	60.066
	b. Tahun Berjalan/*Current Year*	28.902	54.974	537	7.410	24.082	3.234	2.037	62.469
8	Klaim yang Terjadi/*Claims Incurred* (5+6-7a+7b)	295.758	97.590	357	6.553	91.462	5.672	197.660	105.465
9	Surplus *Underwriting*/*Surplus Underwriting* (4-8)	141.372	3.747	303	(3.093)	138.883	7.577	(17.968)	13.838

Lampiran 13 Rekapitulasi Premi, Klaim Dan Komisi Tahun 2021
Appendix 13 Recapitulation Of Premiums, Claims And Commissions Year 2021

Lini Usaha : Satelit
Line Of Business : Satelite

Jutaan Rupiah/*Million Rupiah*

No	URAIAN *DESCRIPTION*	POS LANGSUNG *DIRECT BUSINESS*	REASURANSI DAN KOMISI/*REINSURANCE AND COMMISSION*						JUMLAH *TOTAL*
			INWARD			*OUTWARD*			
			DALAM NEGERI *DOMESTIC*	ASEAN *ASEAN*	LAINNYA *OTHERS*	DALAM NEGERI *DOMESTIC*	ASEAN *ASEAN*	LAINNYA *OTHERS*	
(2)	(2)	(3)	(5)	(5)	(6)	(7)	(8)	(9)	(10)
1	Premi Dicatat/*Premium Written*	83.928	52.251	-	-	126.860	-	-	9.319
2	Komisi/*Commission*	4.176	2.623	-	-	4.836	-	-	1.964
3	CAPYBMP/*Unearned Premium Reserve*:								
	a. Tahun Lalu/*Previous Year*	57.119	26.871	-	-	69.933	10.287	-	3.770
	b. Tahun Berjalan/*Current Year*	39.796	23.764	-	-	50.750	9.607	-	3.204
4	Premi Diterima/*Premium Earned* (1-2+3a-3b)	97.075	52.735	-	-	141.208	680	-	7.921
5	Klaim Dibayar/*Claims Paid*	-	-	-	-	-	-	-	-
6	Beban Penyesuaian Kerugian/ *Loss Adj. Expenses*	-	-	-	-	-	-	-	-
7	Klaim *Outstanding*/*Outstanding Claim*:								
	a. Tahun Lalu/*Previous Year*	953	439	-	-	799	-	-	593
	b. Tahun Berjalan/*Current Year*	1.415	1.842	-	-	1.108	-	-	2.149
8	Klaim yang Terjadi/*Claims Incurred* (5+6-7a+7b)	462	1.403	-	-	310	-	-	1.556
9	Surplus *Underwriting*/*Surplus Underwriting* (4-8)	96.612	51.332	-	-	140.898	680	-	6.366

Lampiran 13 Rekapitulasi Premi, Klaim Dan Komisi Tahun 2021
Appendix 13 Recapitulation Of Premiums, Claims And Commissions Year 2021

Lini Usaha : Energi Darat
Line Of Business : Energy on Shore

Jutaan Rupiah/*Million Rupiah*

No	URAIAN *DESCRIPTION*	POS LANGSUNG *DIRECT BUSINESS*	REASURANSI DAN KOMISI/*REINSURANCE AND COMMISSION*						JUMLAH *TOTAL*
			INWARD			*OUTWARD*			
			DALAM NEGERI *DOMESTIC*	ASEAN *ASEAN*	LAINNYA *OTHERS*	DALAM NEGERI *DOMESTIC*	ASEAN *ASEAN*	LAINNYA *OTHERS*	
(2)	(2)	(3)	(5)	(5)	(6)	(7)	(8)	(9)	(10)
1	Premi Dicatat/*Premium Written*	135.620	121.043	11.648	1.673	157.214	44.852	7.125	60.793
2	Komisi/*Commission*	6.808	15.308	2.573	125	11.137	4.037	1.384	8.257
3	CAPYBMP/*Unearned Premium Reserve*:								
	a. Tahun Lalu/*Previous Year*	(15.623)	14.439	6.791	(994)	(26.612)	1.259	3.548	26.419
	b. Tahun Berjalan/*Current Year*	4.253	27.968	3.128	588	10.594	7.180	1.307	16.857
4	Premi Diterima/*Premium Earned* (1-2+3a-3b)	108.936	92.206	12.738	(35)	108.870	34.893	7.982	62.099
5	Klaim Dibayar/*Claims Paid*	80.787	60.423	1.930	690	78.690	10.925	658	53.557
6	Beban Penyesuaian Kerugian/ *Loss Adj. Expenses*	49	-	-	-	20	-	-	29
7	Klaim *Outstanding*/*Outstanding Claim*:								
	a. Tahun Lalu/*Previous Year*	226.389	120.700	3.510	-	265.399	7.103	2.021	76.075
	b. Tahun Berjalan/*Current Year*	217.384	279.397	12.604	-	372.167	10.636	2.021	124.561
8	Klaim yang Terjadi/*Claims Incurred* (5+6-7a+7b)	71.831	219.121	11.023	690	185.477	14.458	658	102.072
9	Surplus *Underwriting*/*Surplus Underwriting* (4-8)	37.105	(126.914)	1.714	(725)	(76.607)	20.436	7.324	(39.973)

Lampiran 13 Rekapitulasi Premi, Klaim Dan Komisi Tahun 2021
Appendix 13 Recapitulation Of Premiums, Claims And Commissions Year 2021

Lini Usaha : Energi Lepas Pantai
Line Of Business : Energy Offshore

Jutaan Rupiah/*Million Rupiah*

No	URAIAN *DESCRIPTION*	POS LANGSUNG *DIRECT BUSINESS*	REASURANSI DAN KOMISI/*REINSURANCE AND COMMISSION*						JUMLAH *TOTAL*
			INWARD			*OUTWARD*			
			DALAM NEGERI *DOMESTIC*	ASEAN *ASEAN*	LAINNYA *OTHERS*	DALAM NEGERI *DOMESTIC*	ASEAN *ASEAN*	LAINNYA *OTHERS*	
(2)	(2)	(3)	(5)	(5)	(6)	(7)	(8)	(9)	(10)
1	Premi Dicatat/*Premium Written*	415.968	409.742	2.781	-	595.751	87.577	19.343	125.820
2	Komisi/*Commission*	15.521	46.266	335	-	67.879	111	906	(6.774)
3	CAPYBMP/*Unearned Premium Reserve*:								
	a. Tahun Lalu/*Previous Year*	(55.458)	21.850	1.018	-	(73.482)	29.727	11.248	(83)
	b. Tahun Berjalan/*Current Year*	61.993	80.018	635	-	76.578	43.204	3.698	19.166
4	Premi Diterima/*Premium Earned* (1-2+3a-3b)	282.996	305.308	2.829	-	377.812	73.989	25.988	113.344
5	Klaim Dibayar/*Claims Paid*	258.221	271.643	966	-	422.166	59.103	85	49.475
6	Beban Penyesuaian Kerugian/ *Loss Adj. Expenses*	7.698	-	-	-	2.415	4.873	-	409
7	Klaim *Outstanding*/*Outstanding Claim*:								
	a. Tahun Lalu/*Previous Year*	539.876	351.245	501	-	634.879	104.735	12.238	139.771
	b. Tahun Berjalan/*Current Year*	622.918	241.873	1.772	-	546.654	137.187	13.969	168.753
8	Klaim yang Terjadi/*Claims Incurred* (5+6-7a+7b)	348.961	162.271	2.237	-	336.356	96.429	1.817	78.867
9	Surplus *Underwriting*/*Surplus Underwriting* (4-8)	(65.964)	143.038	591	-	41.456	(22.439)	24.171	34.477

Lampiran 13 Rekapitulasi Premi, Klaim Dan Komisi Tahun 2021
Appendix 13 Recapitulation Of Premiums, Claims And Commissions Year 2021

Lini Usaha : Rekayasa
Line Of Business : Engineering

Jutaan Rupiah/*Million Rupiah*

No	URAIAN *DESCRIPTION*	POS LANGSUNG *DIRECT BUSINESS*	REASURANSI DAN KOMISI/*REINSURANCE AND COMMISSION*						JUMLAH *TOTAL*
			INWARD			*OUTWARD*			
			DALAM NEGERI *DOMESTIC*	ASEAN *ASEAN*	LAINNYA *OTHERS*	DALAM NEGERI *DOMESTIC*	ASEAN *ASEAN*	LAINNYA *OTHERS*	
(2)	(2)	(3)	(5)	(5)	(6)	(7)	(8)	(9)	(10)
1	Premi Dicatat/*Premium Written*	2.835.579	995.492	51.036	2.937	1.304.739	598.891	671.153	1.310.260
2	Komisi/*Commission*	296.661	250.404	14.240	863	222.032	40.093	63.677	236.365
3	CAPYBMP/*Unearned Premium Reserve*:								
	a. Tahun Lalu/*Previous Year*	1.168.833	405.903	14.634	1.534	434.836	263.812	387.109	505.146
	b. Tahun Berjalan/*Current Year*	1.303.058	415.006	9.824	514	212.617	438.063	536.304	541.417
4	Premi Diterima/*Premium Earned* (1-2+3a-3b)	2.404.693	735.985	41.606	3.094	1.304.926	384.547	458.281	1.037.624
5	Klaim Dibayar/*Claims Paid*	1.119.594	575.441	36.000	2.918	669.766	120.222	194.052	749.914
6	Beban Penyesuaian Kerugian/ *Loss Adj. Expenses*	16.181	291	-	-	948	528	309	14.688
7	Klaim *Outstanding*/*Outstanding Claim*:								
	a. Tahun Lalu/*Previous Year*	2.596.036	612.462	25.639	1.391	1.303.076	393.846	591.554	947.054
	b. Tahun Berjalan/*Current Year*	3.089.555	750.968	30.325	1.241	1.676.046	530.313	602.333	1.063.398
8	Klaim yang Terjadi/*Claims Incurred* (5+6-7a+7b)	1.629.295	714.239	40.686	2.768	1.043.683	257.218	205.140	880.945
9	Surplus *Underwriting*/*Surplus Underwriting* (4-8)	775.398	21.747	920	327	261.243	127.329	253.141	156.679

Lampiran 13 Rekapitulasi Premi, Klaim Dan Komisi Tahun 2021
Appendix 13 Recapitulation Of Premiums, Claims And Commissions Year 2021

Lini Usaha : Tanggung Gugat
Line Of Business : Liability

Jutaan Rupiah/*Million Rupiah*

No	URAIAN *DESCRIPTION*	POS LANGSUNG *DIRECT BUSINESS*	REASURANSI DAN KOMISI/*REINSURANCE AND COMMISSION*						JUMLAH *TOTAL*
			INWARD			*OUTWARD*			
			DALAM NEGERI *DOMESTIC*	ASEAN *ASEAN*	LAINNYA *OTHERS*	DALAM NEGERI *DOMESTIC*	ASEAN *ASEAN*	LAINNYA *OTHERS*	
(2)	(2)	(3)	(5)	(5)	(6)	(7)	(8)	(9)	(10)
1	Premi Dicatat/*Premium Written*	2.686.352	672.168	1.474	(148)	1.048.604	1.331.994	355.050	624.197
2	Komisi/*Commission*	145.969	36.284	478	(132)	61.623	25.305	68.259	27.412
3	CAPYBMP/*Unearned Premium Reserve*:								
	a. Tahun Lalu/*Previous Year*	430.283	130.921	281	346	183.929	108.469	86.167	183.266
	b. Tahun Berjalan/*Current Year*	640.537	133.998	169	(100)	220.461	201.739	127.714	224.691
4	Premi Diterima/*Premium Earned* (1-2+3a-3b)	2.330.129	632.806	1.108	430	950.450	1.213.419	245.244	555.361
5	Klaim Dibayar/*Claims Paid*	158.164	63.871	4.635	2	61.415	30.210	48.699	86.349
6	Beban Penyesuaian Kerugian/ *Loss Adj. Expenses*	4.956	2	-	-	226	829	210	3.693
7	Klaim *Outstanding*/*Outstanding Claim*:								
	a. Tahun Lalu/*Previous Year*	651.871	195.075	9.582	-	320.095	118.379	99.946	318.107
	b. Tahun Berjalan/*Current Year*	729.569	124.982	5.199	-	287.663	107.563	172.781	291.742
8	Klaim yang Terjadi/*Claims Incurred* (5+6-7a+7b)	240.819	(6.221)	252	2	29.209	20.222	121.744	63.677
9	Surplus *Underwriting*/*Surplus Underwriting* (4-8)	2.089.311	639.027	856	427	921.241	1.193.197	123.500	491.684

Lampiran 13 Rekapitulasi Premi, Klaim Dan Komisi Tahun 2021
Appendix 13 Recapitulation Of Premiums, Claims And Commissions Year 2021

Lini Usaha : Kecelakaan Diri & Kesehatan dan Asuransi Jiwa
Line of Business : Personal Accident & Health and Life Insurance

Jutaan Rupiah/*Million Rupiah*

No	URAIAN *DESCRIPTION*	POS LANGSUNG *DIRECT BUSINESS*	REASURANSI DAN KOMISI/*REINSURANCE AND COMMISSION*						JUMLAH *TOTAL*
			INWARD			*OUTWARD*			
			DALAM NEGERI *DOMESTIC*	ASEAN *ASEAN*	LAINNYA *OTHERS*	DALAM NEGERI *DOMESTIC*	ASEAN *ASEAN*	LAINNYA *OTHERS*	
(2)	(2)	(3)	(5)	(5)	(6)	(7)	(8)	(9)	(10)
1	Premi Dicatat/*Premium Written*	7.195.798	4.146.018	329	4.935	2.225.470	492.137	419.598	8.209.876
2	Komisi/*Commission*	1.000.998	438.101	20	3.340	309.527	97.139	30.863	1.004.930
3	CAPYBMP/*Unearned Premium Reserve*:								
	a. Tahun Lalu/*Previous Year*	2.113.353	1.260.796	151	1.117	334.919	178.218	72.929	2.789.351
	b. Tahun Berjalan/*Current Year*	2.068.822	1.258.528	621	721	341.717	261.305	53.236	2.672.433
4	Premi Diterima/*Premium Earned* (1-2+3a-3b)	6.239.331	3.710.186	(161)	1.991	1.909.144	311.912	408.428	7.321.863
5	Klaim Dibayar/*Claims Paid*	4.768.811	4.099.550	7	1.001	1.893.561	467.185	327.055	6.181.568
6	Beban Penyesuaian Kerugian/ *Loss Adj. Expenses*	13.313	-	-	-	0	-	-	13.313
7	Klaim *Outstanding*/*Outstanding Claim*:								
	a. Tahun Lalu/*Previous Year*	912.889	551.884	200	19	188.363	26.963	35.293	1.214.374
	b. Tahun Berjalan/*Current Year*	1.222.145	1.200.099	-	32	519.287	59.763	35.032	1.808.194
8	Klaim yang Terjadi/*Claims Incurred* (5+6-7a+7b)	5.091.380	4.747.765	(193)	1.014	2.224.485	499.986	326.795	6.788.700
9	Surplus *Underwriting*/*Surplus Underwriting* (4-8)	1.147.951	(1.037.579)	32	977	(315.341)	(188.074)	81.633	533.162

Lampiran 13 Rekapitulasi Premi, Klaim Dan Komisi Tahun 2021
Appendix 13 Recapitulation Of Premiums, Claims And Commissions Year 2021

Lini Usaha : Kredit
Line of Business : Credit

Jutaan Rupiah/*Million Rupiah*

No	URAIAN *DESCRIPTION*	POS LANGSUNG *DIRECT BUSINESS*	REASURANSI DAN KOMISI/*REINSURANCE AND COMMISSION*						JUMLAH *TOTAL*
			INWARD			*OUTWARD*			
			DALAM NEGERI *DOMESTIC*	ASEAN *ASEAN*	LAINNYA *OTHERS*	DALAM NEGERI *DOMESTIC*	ASEAN *ASEAN*	LAINNYA *OTHERS*	
(2)	(2)	(3)	(5)	(5)	(6)	(7)	(8)	(9)	(10)
1	Premi Dicatat/*Premium Written*	13.728.098	3.062.713	2.444	(5.538)	1.393.236	73.850	22.158	15.298.473
2	Komisi/*Commission*	1.732.936	797.601	1.240	(1.338)	446.549	5.708	4.227	2.073.955
3	CAPYBMP/*Unearned Premium Reserve*:								
	a. Tahun Lalu/*Previous Year*	9.386.143	885.214	833	(1.000)	1.689.652	39.455	3.057	8.539.026
	b. Tahun Berjalan/*Current Year*	10.565.469	990.922	247	(1.230)	1.662.651	39.692	1.953	9.851.112
4	Premi Diterima/*Premium Earned* (1-2+3a-3b)	10.815.837	2.159.404	1.789	(3.969)	973.688	67.906	19.036	11.912.432
5	Klaim Dibayar/*Claims Paid*	7.666.062	2.330.012	1.356	16	605.138	21.031	(11.740)	9.383.017
6	Beban Penyesuaian Kerugian/ *Loss Adj. Expenses*	94	(0)	-	-	-	-	-	94
7	Klaim *Outstanding*/*Outstanding Claim*:								
	a. Tahun Lalu/*Previous Year*	1.908.778	975.189	934	-	435.230	16.903	2.052	2.430.716
	b. Tahun Berjalan/*Current Year*	3.976.437	1.094.396	353	-	429.357	101.802	19.158	4.520.868
8	Klaim yang Terjadi/*Claims Incurred* (5+6-7a+7b)	9.733.815	2.449.219	774	16	599.265	105.930	5.366	11.473.263
9	Surplus *Underwriting*/*Surplus Underwriting* (4-8)	1.082.022	(289.815)	1.015	(3.986)	374.423	(38.024)	13.670	439.169

Lampiran 13 Rekapitulasi Premi, Klaim Dan Komisi Tahun 2021
Appendix 13 Recapitulation Of Premiums, Claims And Commissions Year 2021

Lini Usaha : *Suretyship*
Line of Business : Suretyship

Jutaan Rupiah/*Million Rupiah*

No	URAIAN *DESCRIPTION*	POS LANGSUNG *DIRECT BUSINESS*	REASURANSI DAN KOMISI/*REINSURANCE AND COMMISSION*						JUMLAH *TOTAL*
			INWARD			*OUTWARD*			
			DALAM NEGERI *DOMESTIC*	ASEAN *ASEAN*	LAINNYA *OTHERS*	DALAM NEGERI *DOMESTIC*	ASEAN *ASEAN*	LAINNYA *OTHERS*	
(2)	(2)	(3)	(5)	(5)	(6)	(7)	(8)	(9)	(10)
1	Premi Dicatat/*Premium Written*	1.346.085	181.126	-	-	429.869	27.169	10.651	1.059.521
2	Komisi/*Commission*	144.882	56.109	-	-	121.157	5.919	5.955	67.961
3	CAPYBMP/*Unearned Premium Reserve*:								
	a. Tahun Lalu/*Previous Year*	408.025	20.016	-	-	75.808	4.456	-	347.777
	b. Tahun Berjalan/*Current Year*	377.382	20.299	-	-	105.840	3.685	2.446	285.709
4	Premi Diterima/*Premium Earned* (1-2+3a-3b)	1.231.846	124.734	-	-	278.680	22.021	2.250	1.053.628
5	Klaim Dibayar/*Claims Paid*	613.726	13.915	-	-	265.720	(4.151)	(25.733)	391.805
6	Beban Penyesuaian Kerugian/ *Loss Adj. Expenses*	1.144	(0)	-	-	-	-	-	1.144
7	Klaim *Outstanding*/*Outstanding Claim*:								
	a. Tahun Lalu/*Previous Year*	735.250	57.192	-	-	456.758	6.343	725	328.616
	b. Tahun Berjalan/*Current Year*	759.805	140.184	-	-	504.534	7.414	724	387.317
8	Klaim yang Terjadi/*Claims Incurred* (5+6-7a+7b)	639.425	96.906	-	-	313.495	(3.080)	(25.734)	451.650
9	Surplus *Underwriting*/*Surplus Underwriting* (4-8)	592.421	27.828	-	-	(34.815)	25.101	27.984	601.978

Lampiran 13 Rekapitulasi Premi, Klaim Dan Komisi Tahun 2021
Appendix 13 Recapitulation Of Premiums, Claims And Commissions Year 2021

Lini Usaha : Aneka
Line of Business : Others

Jutaan Rupiah/*Million Rupiah*

No	URAIAN *DESCRIPTION*	POS LANGSUNG *DIRECT BUSINESS*	REASURANSI DAN KOMISI/*REINSURANCE AND COMMISSION*						JUMLAH *TOTAL*
			INWARD			*OUTWARD*			
			DALAM NEGERI *DOMESTIC*	ASEAN *ASEAN*	LAINNYA *OTHERS*	DALAM NEGERI *DOMESTIC*	ASEAN *ASEAN*	LAINNYA *OTHERS*	
(2)	(2)	(3)	(5)	(5)	(6)	(7)	(8)	(9)	(10)
1	Premi Dicatat/*Premium Written*	3.157.224	1.270.935	1.272.548	967	1.156.683	507.614	256.277	3.781.099
2	Komisi/*Commission*	592.677	562.562	16.566	269	158.491	65.360	26.356	921.867
3	CAPYBMP/*Unearned Premium Reserve*:								
	a. Tahun Lalu/*Previous Year*	599.655	1.008.748	61.040	862	193.818	38.068	36.332	1.402.087
	b. Tahun Berjalan/*Current Year*	913.925	985.939	20.965	877	398.670	66.030	45.074	1.411.932
4	Premi Diterima/*Premium Earned* (1-2+3a-3b)	2.250.277	731.182	1.296.057	683	793.341	414.292	221.179	2.849.386
5	Klaim Dibayar/*Claims Paid*	853.221	1.987.127	42.155	405	275.971	296.343	40.705	2.269.889
6	Beban Penyesuaian Kerugian/ *Loss Adj. Expenses*	1.860	-	-	-	889	1	115	855
7	Klaim *Outstanding*/*Outstanding Claim*:								
	a. Tahun Lalu/*Previous Year*	646.670	836.398	22.053	3.869	201.161	141.368	129.889	1.036.572
	b. Tahun Berjalan/*Current Year*	571.381	983.657	10.734	567	221.635	79.374	133.784	1.131.545
8	Klaim yang Terjadi/*Claims Incurred* (5+6-7a+7b)	779.792	2.134.387	30.836	(2.897)	297.335	234.350	44.715	2.365.717
9	Surplus *Underwriting*/*Surplus Underwriting* (4-8)	1.470.485	(1.403.205)	1.265.221	3.580	496.006	179.942	176.464	483.669

Lampiran 14 Premi Usaha Asuransi Umum dan Reasuransi Tahun 2021
Appendix 14 Premiums Of Non Life Insurance and Reinsurance Business In 2021

Lini Usaha : Seluruh Cabang
Line of Business : All Branch

No	Nama Perusahaan *Name Of Companies*	POS LANGSUNG *DIRECT BUSINESS*	KOMISI *COMMIS-SION*	REASURANSI DAN KOMISI *REINSURANCE AND COMMISSION* *INWARD*			
				DALAM NEGERI *DOMESTIC*	ASEAN *ASEAN*	LAINNYA *OTHERS*	KOMISI *COMMIS-SION*
	PERUSAHAAN ASURANSI UMUM NASIONAL/*NATIONAL NON LIFE INSURANCE COMPANIES*						
1	PT Asuransi Artarindo	254.705,32	44.273,77	2.808,81	-	-	774,53
2	PT Arthagraha General Insurance	187.535,75	5.808,27	71,84	-	-	0,19
3	PT Asuransi Astra Buana	4.745.185,98	713.186,12	193.026,56	-	-	-
4	PT Avrist General Insurance	241.952,40	26.473,99	693,57	-	-	40,66
5	PT Asuransi Bangun Askrida	3.940.438,51	936.751,39	13.697,26	-	-	4.838,28
6	PT Berdikari Insurance	16.214,59	3.295,72	33,36	-	-	7,87
7	PT Asuransi Bhakti Bhayangkara	173.106,18	24.435,02	30.799,64	-	-	8.320,98
8	PT Asuransi Binagriya Upakara	190.745,68	28.345,23	15.774,84	-	-	6.134,95
9	PT Asuransi Bintang Tbk.	472.091,21	89.201,56	5.090,46	-	-	1.466,68
10	PT Bosowa Asuransi	139.919,89	29.899,26	108,08	-	-	-
11	PT BRI Asuransi Indonesia	1.959.741,19	185.940,88	7.457,21	-	-	464,28
12	PT Asuransi Buana Independent	331.123,18	66.394,72	2.456,96	170,44	-	1.200,77
13	PT Asuransi Umum Bumiputera Muda 1967	291.368,91	61.360,38	3.866,29	-	-	3.069,79
14	PT Asuransi Central Asia	2.848.289,17	331.129,23	45.090,24	6.192,22	1.933,78	11.960,97
15	PT Asuransi Umum BCA	949.859,51	176.375,15	7.886,01	-	-	2.186,93
16	PT Citra International Underwriters	135.659,97	8.318,89	-	-	-	-
17	PT Asuransi Dayin Mitra Tbk.	1.054.595,67	26.888,92	6.087,09	-	-	1.552,05
18	PT Asuransi Eka Lloyd Jaya	137.594,09	42.533,56	-	-	-	-
19	PT Asuransi Total Bersama	481.891,81	93.825,79	-	-	-	-
20	PT Asuransi Intra Asia	202.364,54	30.822,76	75,44	-	-	-
21	PT MNC Asuransi Indonesia	755.482,97	59.979,07	2.012,36	-	-	-
22	PT Asuransi Jasa Raharja Putera	596.425,02	112.782,61	18.601,52	-	-	5.959,90
23	PT Asuransi Jasa Tania Tbk.	186.671,34	35.044,08	6.072,65	-	-	2.150,57
24	PT Asuransi Kredit Indonesia*	6.194.306,81	45.563,07	-	-	-	-
25	PT Malacca Trust Wuwungan Insurance	363.969,59	45.370,95	5.626,91	-	-	8,87
26	PT Asuransi Jasa Indonesia	3.202.728,00	163.331,00	727.788,00	-	48.458,00	76.003,00
27	PT Asuransi Umum Mega	575.840,74	105.906,21	8.910,14	-	-	333,37
28	PT Asuransi Mega Pratama	43.711,54	7.521,82	5.272,43	-	-	2.287,20
29	PT Asuransi Maximus Graha Persada Tbk.	911.414,83	76.877,54	2.278,03	-	-	95,86

Jutaan Rupiah/*Million Rupiah*

REASURANSI DAN KOMISI *REINSURANCE AND COMMISSION*				PREMI NETO *NET PREMIUM*	CADANGAN PREMI *PREMIUM RESERVE*		PENDAPATAN PREMI *INCOME PREMIUM*
OUTWARD							
DALAM NEGERI *DOMESTIC*	ASEAN *ASEAN*	LAINNYA *OTHERS*	KOMISI *COMMISSION*		TAHUN LALU *PREVIOUS YEAR*	TAHUN BERJALAN *CURRENT YEAR*	
130.719,62	10.816,04	14.261,66	36.862,01	93.530,53	36.413,76	38.295,12	91.649,17
94.959,28	3.290,57	-	22.797,03	106.346,31	50.322,25	62.239,36	94.429,20
637.991,60	364.224,81	167.493,43	173.216,26	3.228.532,83	1.393.064,36	1.410.382,47	3.211.214,72
107.894,38	355,24	-	30.047,28	137.928,99	68.855,32	67.388,80	139.395,50
777.763,49	-	-	252.506,65	2.487.289,27	1.003.543,59	1.029.318,81	2.461.514,04
6.655,01	-	-	169,82	6.459,17	4.395,33	4.226,13	6.628,37
119.554,21	-	-	21.776,74	73.372,36	28.625,35	28.432,21	73.565,51
102.228,15	-	-	27.811,21	97.623,40	242.338,86	250.987,20	88.975,06
250.066,06	32.582,46	-	92.998,03	196.862,95	140.344,72	150.085,72	187.121,94
67.206,32	-	-	12.627,72	55.550,11	50.081,83	48.965,24	56.666,70
911.775,88	-	-	154.290,86	1.023.308,23	422.499,77	540.897,14	904.910,85
120.540,41	13.091,97	-	39.585,88	172.108,59	71.629,98	80.047,28	163.691,29
41.380,39	-	-	9.941,21	199.365,85	140.848,66	128.539,51	211.675,00
1.308.607,51	280.666,81	222.328,29	407.861,97	1.154.674,56	573.894,00	572.254,10	1.156.314,47
148.595,35	21.962,69	335,45	51.451,07	659.741,02	365.696,51	393.641,91	631.795,62
34.623,80	-	8.482,06	7.352,19	91.587,41	1.649,59	12.052,73	81.184,27
163.465,46	734.227,41	40.907,62	61.581,09	155.222,39	46.131,91	44.424,14	156.930,16
19.111,87	-	-	5.102,91	81.051,57	20.038,58	39.966,84	61.123,31
62.446,61	-	-	14.260,96	339.880,36	218.851,25	336.398,52	222.333,09
56.246,60	-	-	8.907,32	124.277,94	23.452,96	22.432,36	125.298,54
178.727,81	327.532,87	-	44.051,88	235.307,46	116.769,92	142.018,04	210.059,34
265.096,98	-	-	73.830,65	305.017,70	597.486,65	601.596,31	300.908,04
81.849,62	-	-	12.603,67	86.303,39	29.445,08	23.767,65	91.980,82
-	-	-	-	6.148.743,74	5.359.172,18	6.171.222,15	5.336.693,77
226.878,05	-	57.585,55	73.502,92	113.256,00	39.117,94	46.987,39	105.386,55
2.147.913,00	-	351.607,00	277.281,00	1.517.401,00	1.145.765,00	1.344.200,00	1.318.966,00
188.584,50	-	-	51.165,57	341.092,36	89.300,28	141.009,60	289.383,04
17.914,61	-	-	3.748,37	25.008,71	30.653,93	20.994,02	34.668,62
664.252,15	6.190,85	-	42.276,85	208.553,31	95.026,84	133.723,08	169.857,07

No	Nama Perusahaan *Name Of Companies*	POS LANGSUNG *DIRECT BUSINESS*	KOMISI *COMMIS-SION*	REASURANSI DAN KOMISI *REINSURANCE AND COMMISSION* *INWARD*			
				DALAM NEGERI *DOMESTIC*	ASEAN *ASEAN*	LAINNYA *OTHERS*	KOMISI *COMMIS-SION*
30	PT Pan Pacific Insurance	98.387,10	19.581,64	140,23	-	-	-
31	PT Asuransi Purna Artanugraha	307.737,93	58.298,04	3.153,39	-	-	398,87
32	PT Asuransi Raksa Pratikara	749.048,48	142.722,79	-	-	-	-
33	PT Asuransi Rama Satria Wibawa*	35.827,28	6.906,82	1.575,96	-	-	13,26
34	PT Asuransi Reliance Indonesia	828.704,33	103.108,07	96,87	-	-	21,79
35	PT Sarana Lindung Upaya	55.823,58	7.483,54	173,17	-	-	30,94
36	PT Asuransi Sinar Mas	7.988.657,60	1.789.250,40	647.478,85	1.231.156,32	7.580,50	62.514,12
37	PT Asuransi Sumit Oto	152.935,25	44.516,92	-	-	-	-
38	PT Asuransi Staco Mandiri	931.174,04	100.910,09	719,17	-	-	280,29
39	PT Asuransi Tri Pakarta	832.639,09	103.875,81	34.117,32	16.853,98	-	12.817,04
40	PT Asuransi Perisai Listrik Nasional	561.237,25	84.176,91	2.103,40	-	-	471,81
41	PT Zurich Asuransi Indonesia Tbk.	2.611.746,45	609.626,26	18.772,09	-	-	-
42	PT Victoria Insurance Tbk.	101.078,63	3.647,92	-	-	-	-
43	PT Asuransi Videi	80.862,36	17.613,12	9.148,17	-	-	3.794,47
44	PT Asuransi Wahana Tata	2.184.396,99	242.599,01	83.540,07	39,81	-	3.228,27
45	PT Asuransi Mitra Pelindung Mustika	747.774,84	128.330,26	336,04	-	-	-
46	PT Asuransi Cakrawala Proteksi Indonesia	1.005.860,28	122.338,48	7.324,40	-	-	-
47	PT Asuransi Simas Insurtech	319.514,96	94.157,01	-	-	-	-
48	PT Asuransi ASEI Indonesia	354.185,38	51.495,85	14.017,90	-	-	-
49	PT Asuransi Sahabat Artha Proteksi	326.783,03	71.147,46	149,67	-	-	-
50	PT Lippo General Insurance Tbk.	2.081.730,08	177.715,29	10.447,32	-	-	3.705,99
51	PT Asuransi Candi Utama	178.310,56	41.091,06	-	-	-	(29.233,59)
52	PT Asuransi Harta Aman Pratama Tbk.	565.348,25	94.934,37	2.758,59	-	-	-
	Jumlah/*Sub Total*	**54.684.698,14**	**7.693.164,08**	**1.947.638,31**	**1.254.412,76**	**57.972,28**	**186.900,98**
	PERUSAHAAN ASURANSI UMUM PATUNGAN/*JOINT VENTURE NON LIFE INSURANCE COMPANIES*						
1	PT Asuransi Ramayana Tbk.	1.742.212,41	377.105,87	-	-	-	-
2	PT Asuransi Multi Artha Guna Tbk.	2.016.783,63	167.422,84	43.023,54	5.935,93	-	1.554,08
3	PT Tugu Pratama Indonesia	1,00	-	-	-	-	-
4	PT Asuransi Etiqa Internasional Indonesia	646.648,66	100.945,61	-	-	-	-
5	PT CHUBB General Insurance Indonesia	528.911,71	104.964,03	43.058,34	20.329,92	-	13.690,38

Jutaan Rupiah/*Million Rupiah*

REASURANSI DAN KOMISI *REINSURANCE AND COMMISSION*				PREMI NETO *NET PREMIUM*	CADANGAN PREMI *PREMIUM RESERVE*		PENDAPATAN PREMI *INCOME PREMIUM*
	OUTWARD						
DALAM NEGERI *DOMESTIC*	ASEAN *ASEAN*	LAINNYA *OTHERS*	KOMISI *COMMISSION*		TAHUN LALU *PREVIOUS YEAR*	TAHUN BERJALAN *CURRENT YEAR*	
43.964,10	-	-	13.901,54	48.883,13	162.800,74	166.758,45	44.925,42
139.889,52	-	-	20.115,71	132.420,61	148.771,20	135.508,00	145.683,80
147.398,15	42.917,91	-	56.676,89	472.686,53	245.960,15	245.497,53	473.149,15
13.324,64	0,33	0,86	3.341,56	20.498,89	9.881,66	4.229,66	26.150,89
31.079,54	-	-	8.991,80	703.583,58	189.427,04	207.094,03	685.916,60
10.376,41	-	-	2.913,09	41.018,95	2.717,74	-	43.736,69
2.957.777,85	1.672.582,03	32.288,42	55.848,48	3.416.308,93	899.036,48	1.000.700,78	3.314.644,63
161,43	-	-	-	108.256,90	62.104,86	51.948,39	118.413,37
22.050,19	-	-	5.735,70	814.388,33	31.199,86	91.934,07	753.654,11
502.021,87	14.153,14	-	127.098,21	377.840,74	374.223,53	386.699,95	365.364,32
(399.241,87)	-	-	(14.913,65)	863.020,16	(8.824,87)	-	854.195,29
538.836,06	47.424,87	295.927,83	239.960,67	1.378.664,19	810.707,86	718.389,13	1.470.982,92
64.065,90	14.807,45	-	12.157,93	30.715,29	9.574,89	9.534,96	30.755,23
24.580,39	-	-	6.718,53	50.741,07	7.624,61	9.548,03	48.817,65
1.085.040,84	108.613,25	112.673,98	210.804,33	926.625,85	496.941,97	592.846,27	830.721,55
371.342,80	-	-	37.678,43	286.116,25	262.100,77	252.973,12	295.243,91
574.186,94	312,27	-	41.389,88	357.736,87	278.831,18	245.236,84	391.331,21
619,95	-	-	83,81	224.821,82	262.906,31	206.208,48	281.519,64
183.877,24	-	-	33.110,51	165.940,70	92.394,73	115.371,71	142.963,71
33.469,77	-	53.059,86	14.486,88	183.742,48	169.063,11	203.224,93	149.580,66
395.949,09	60.262,06	-	106.705,31	1.561.250,28	449.116,23	448.309,50	1.562.057,01
102.858,31	-	-	-	63.594,78	19.970,36	38.102,41	45.462,73
358.150,60	587,63	3.970,26	109.891,84	220.355,82	98.710,40	107.607,34	211.458,89
16.134.828,42	**3.756.602,68**	**1.360.922,27**	**3.102.306,60**	**31.914.609,66**	**17.480.657,19**	**19.124.217,41**	**30.271.049,43**
171.390,18	-	-	42.618,01	1.236.334,37	333.886,66	344.046,21	1.226.174,83
618.660,18	617.391,90	151.368,50	235.471,23	744.816,83	269.660,73	278.955,23	735.522,33
-	-	-	-	1,00	-	-	1,00
277.836,16	1.172,95	50.644,47	55.306,35	271.355,82	268.616,41	155.853,51	384.118,72
54.856,14	15.816,30	136.501,33	20.926,77	287.398,57	274.011,74	196.538,73	364.871,57

No	Nama Perusahaan *Name Of Companies*	POS LANGSUNG *DIRECT BUSINESS*	KOMISI *COMMIS-SION*	REASURANSI DAN KOMISI *REINSURANCE AND COMMISSION* *INWARD*			
				DALAM NEGERI *DOMESTIC*	ASEAN *ASEAN*	LAINNYA *OTHERS*	KOMISI *COMMIS-SION*
6	PT Asuransi Allianz Utama Indonesia	729.335,59	73.616,51	25.867,26	-	-	62.887,06
7	PT AIG Insurance Indonesia	402.838,44	29.543,50	60.800,87	1.421,21	(148,42)	4.805,48
8	PT China Taiping Insurance Indonesia	671.315,37	32.298,66	6.130,72	-	-	1.321,42
9	PT Meritz Korindo Insurance	220.007,03	28.685,89	24.280,27	-	-	6.198,93
10	PT KSK Insurance Indonesia	548.894,09	103.265,13	67.359,78	-	-	7.687,11
11	PT Kookmin Best Insurance Indonesia	222.375,35	17.278,55	7.796,89	-	-	1.632,44
12	PT Mandiri AXA General Insurance	891.532,18	196.995,50	-	-	-	-
13	PT Asuransi MSIG Indonesia	1.625.291,14	99.258,23	136.264,06	-	-	36.408,62
14	PT Sompo Insurance Indonesia	2.023.340,12	312.353,25	50.058,95	-	-	11.593,99
15	PT Great Eastern General Insurance Indonesia	435.363,96	60.013,60	-	-	-	-
16	PT Asuransi Samsung Tugu	296.623,00	18.734,00	86.135,00	(56,00)	249,00	21.233,00
17	PT Asuransi Tokio Marine Indonesia	1.858.195,25	332.754,15	108.136,00	1.435,22	-	24.394,76
18	PT Asuransi Bina Dana Arta Tbk.	607.675,74	83.241,61	187,51	-	-	-
19	PT Asuransi FPG Indonesia	1.116.980,07	117.581,22	8.097,32	-	-	-
	Jumlah/*Sub Total*	**71.483.558**	**79.017.435**	**86.277.342**	**17.420.710**	**17.420.710**	**97.545.649**
	PERUSAHAAN REASURANSI/*REINSURANCE COMPANIES*						
1	PT Reasuransi Indonesia Utama	-	-	5.705.070,39	7.598,09	264.173,31	1.180.325,19
2	PT Maskapai Reasuransi Indonesia	-	-	2.538.354,76	3.256,44	4.671,12	496.654,19
3	PT Reasuransi Nasional Indonesia*	-	-	5.637.450,66	1.818.954,78	-	1.900.290,74
4	PT Tugu Reasuransi Indonesia	-	-	2.214.987,23	40.462,68	6.978,49	600.817,67
5	PT Reasuransi Maipark Indonesia	-	-	303.160,25	62,80	-	105.466,95
6	PT Reasuransi Nusantara Makmur	-	-	2.428.140,13	2.434.121,65	-	118.194,06
	Jumlah/*Sub Total*	**-**	**-**	**18.827.163,41**	**4.304.456,44**	**275.822,92**	**4.401.748,80**
	Jumlah Keseluruhan/*Grand Total*	**71.269.022,90**	**9.949.222,23**	**21.441.998,23**	**5.587.935,48**	**333.895,78**	**4.782.057,06**

*) Bukan Laporan Audit/*Unaudited*

Jutaan Rupiah/*Million Rupiah*

REASURANSI DAN KOMISI *REINSURANCE AND COMMISSION*				PREMI NETO *NET PREMIUM*	CADANGAN PREMI *PREMIUM RESERVE*		PENDAPATAN PREMI *INCOME PREMIUM*
	OUTWARD						
DALAM NEGERI *DOMESTIC*	ASEAN *ASEAN*	LAINNYA *OTHERS*	KOMISI *COMMISSION*		TAHUN LALU *PREVIOUS YEAR*	TAHUN BERJALAN *CURRENT YEAR*	
313.648,13	35.035,10	167.948,03	103.060,29	205.128,31	161.608,08	105.629,02	261.107,37
59.072,07	-	317.515,76	96.903,87	150.879,16	43.570,98	44.733,45	149.716,70
256.808,94	31.651,78	335.254,13	123.922,41	144.033,57	36.770,29	29.064,26	151.739,60
188.231,95	2,13	36.364,47	64.569,12	49.373,06	13.232,43	15.414,71	47.190,79
281.462,49	6.694,17	43.018,02	89.920,39	264.047,35	81.790,23	122.413,71	223.423,87
175.933,07	-	-	41.971,87	77.300,05	31.977,94	48.361,30	60.916,69
273.052,56	-	-	53.880,72	475.364,84	371.389,35	452.175,21	394.578,97
140.081,79	262.673,19	763.275,18	131.848,41	591.706,59	428.882,28	408.753,17	611.835,70
393.866,11	222.830,41	540.908,55	225.716,81	817.563,58	767.719,87	663.865,37	921.418,08
204.442,23	405,77	5.384,71	20.785,62	185.903,27	114.336,47	120.652,71	179.587,03
214.280,00	72.198,00	52.041,00	83.302,00	87.767,00	52.720,00	52.562,00	87.925,00
419.479,87	314.818,59	111.174,25	201.452,42	966.597,27	736.975,86	749.339,18	954.233,95
55.147,13	234,03	0,60	15.562,53	484.802,40	736.899,09	631.532,69	590.168,81
759.462,03	1.433,30	136.740,95	168.695,25	278.555,15	158.554,45	155.777,55	281.332,04
4.857.711,02	**1.582.357,62**	**2.848.139,95**	**1.775.914,09**	**7.318.928,19**	**4.882.602,87**	**4.575.668,01**	**7.625.863,05**
1.518.236,04	310.692,61	405.744,49	215.964,71	2.777.808,18	1.402.868,64	1.357.669,36	2.823.007,46
212.345,16	582.757,63	204.685,63	210.694,96	1.260.534,68	436.258,65	426.382,54	1.270.410,79
300.461,02	466.965,64	-	(67.585,27)	4.721.102,77	1.621.466,03	1.885.557,67	4.457.011,13
468.803,22	85.683,50	23.205,23	21.559,40	1.105.478,18	361.323,82	310.173,74	1.156.628,26
31.219,76	51.322,81	-	-	115.213,52	81.016,57	90.790,45	105.439,65
222.375,48	3.881.832,38	-	3.763,05	643.622,90	45.874,87	55.167,18	634.330,60
2.753.440,69	**5.379.254,57**	**633.635,35**	**384.396,85**	**10.623.760,23**	**3.948.808,58**	**4.125.740,93**	**10.446.827,88**
23.745.980,12	**10.718.214,87**	**4.842.697,58**	**5.262.617,54**	**49.857.298,08**	**26.312.068,64**	**27.825.626,34**	**48.343.740,37**

Lampiran 14 Premi Usaha Asuransi Umum dan Reasuransi Tahun 2021
Appendix 14 Premiums Of Non Life Insurance and Reinsurance Business In 2021

Lini Usaha : Harta Benda
Line of Business : Property

No	Nama Perusahaan *Name Of Companies*	POS LANGSUNG *DIRECT BUSINESS*	KOMISI *COMMIS-SION*	REASURANSI DAN KOMISI *REINSURANCE AND COMMISSION* *INWARD*			
				DALAM NEGERI *DOMESTIC*	ASEAN *ASEAN*	LAINNYA *OTHERS*	KOMISI *COMMIS-SION*
	PERUSAHAAN ASURANSI UMUM NASIONAL/*NATIONAL NON LIFE INSURANCE COMPANIES*						
1	PT Asuransi Artarindo	108.060,08	11.619,93	2.715,87	-	-	758,01
2	PT Arthagraha General Insurance	102.137,82	2.790,63	43,49	-	-	0,00
3	PT Asuransi Astra Buana	602.416,02	65.066,61	170.354,71	-	-	-
4	PT Avrist General Insurance	112.221,98	9.094,46	693,57	-	-	40,66
5	PT Asuransi Bangun Askrida	82.893,97	9.743,65	6.881,61	-	-	1.242,68
6	PT Berdikari Insurance	2.263,41	353,73	33,36	-	-	7,87
7	PT Asuransi Bhakti Bhayangkara	62.697,89	6.598,09	7.846,86	-	-	1.506,84
8	PT Asuransi Binagriya Upakara	104.497,38	11.791,03	3.290,03	-	-	1.446,58
9	PT Asuransi Bintang Tbk.	224.880,15	36.685,99	3.039,39	-	-	872,44
10	PT Bosowa Asuransi	16.515,84	2.666,05	108,08	-	-	-
11	PT BRI Asuransi Indonesia	1.053.834,61	117.366,79	1.926,75	-	-	200,38
12	PT Asuransi Buana Independent	184.529,76	27.684,75	140,97	-	-	86,35
13	PT Asuransi Umum Bumiputera Muda 1967	31.519,38	3.615,99	1.287,58	-	-	335,72
14	PT Asuransi Central Asia	1.041.821,72	63.097,65	28.618,44	3.961,88	1.002,85	6.967,72
15	PT Asuransi Umum BCA	269.629,33	21.300,42	7.600,79	-	-	2.103,18
16	PT Citra International Underwriters	755,74	134,48	-	-	-	-
17	PT Asuransi Dayin Mitra Tbk.	389.628,24	11.638,43	5.667,25	-	-	1.452,83
18	PT Asuransi Eka Lloyd Jaya	20.557,15	1.509,28	-	-	-	-
19	PT Asuransi Total Bersama	41.128,08	4.741,92	-	-	-	-
20	PT Asuransi Intra Asia	14.909,20	2.622,62	-	-	-	-
21	PT MNC Asuransi Indonesia	154.511,88	11.909,74	1.992,68	-	-	-
22	PT Asuransi Jasa Raharja Putera	53.441,58	6.512,13	1.483,53	-	-	347,37
23	PT Asuransi Jasa Tania Tbk.	83.097,59	11.302,99	1.107,98	-	-	231,40
24	PT Asuransi Kredit Indonesia*	-	-	-	-	-	-
25	PT Malacca Trust Wuwungan Insurance	137.910,33	6.625,71	772,04	-	-	8,87
26	PT Asuransi Jasa Indonesia	816.774,00	27.904,00	484.549,00	-	773,00	55.358,00
27	PT Asuransi Umum Mega	117.683,89	11.270,68	5.148,10	-	-	290,35
28	PT Asuransi Mega Pratama	17.102,30	2.052,23	359,73	-	-	124,68
29	PT Asuransi Maximus Graha Persada Tbk.	139.284,00	11.399,31	601,79	-	-	95,72

Jutaan Rupiah/*Million Rupiah*

REASURANSI DAN KOMISI *REINSURANCE AND COMMISSION*				PREMI NETO *NET PREMIUM*	CADANGAN PREMI *PREMIUM RESERVE*		PENDAPATAN PREMI *INCOME PREMIUM*
OUTWARD							
DALAM NEGERI *DOMESTIC*	ASEAN *ASEAN*	LAINNYA *OTHERS*	KOMISI *COMMISSION*		TAHUN LALU *PREVIOUS YEAR*	TAHUN BERJALAN *CURRENT YEAR*	
72.793,78	4.809,87	14.261,66	18.674,22	25.206,92	8.962,55	13.842,96	20.326,51
60.367,71	3.083,22	-	17.404,17	53.343,91	26.051,56	34.824,70	44.570,77
400.931,29	214.419,81	65.323,53	122.211,46	149.240,95	39.095,77	28.216,18	160.120,53
77.076,53	27,87	-	22.002,28	48.678,32	21.734,24	24.916,12	45.496,44
43.967,72	-	-	12.633,90	47.455,44	29.664,34	34.279,07	42.840,72
1.282,80	-	-	143,76	796,13	680,16	497,01	979,28
50.843,47	-	-	7.373,08	18.969,43	5.948,16	5.021,34	19.896,25
57.165,75	-	-	15.989,99	53.374,03	211.432,04	210.106,08	54.699,99
136.201,79	29.319,09	-	51.871,74	76.711,96	46.564,21	49.846,53	73.429,64
10.757,06	-	-	2.548,73	5.749,54	10.319,71	6.681,12	9.388,13
395.883,27	-	-	37.012,16	579.323,08	251.506,06	321.085,21	509.743,93
104.873,86	13.089,27	-	36.561,69	75.498,19	18.225,95	26.683,04	67.041,10
15.450,91	-	-	2.889,88	16.294,21	8.745,93	10.733,57	14.306,57
804.011,14	161.857,74	42.546,61	277.014,06	273.938,09	140.650,83	164.091,57	250.497,34
120.885,76	19.640,17	160,45	44.357,09	157.497,23	133.238,09	159.953,68	130.781,64
73,74	-	-	21,41	568,93	540,38	-	1.109,31
92.960,06	232.761,60	7.430,02	34.004,32	83.056,87	28.196,46	27.727,31	83.526,02
15.726,64	-	-	4.233,49	7.554,72	1.640,37	2.224,31	6.970,78
40.027,26	-	-	9.865,70	6.224,60	982,96	1.826,37	5.381,20
8.743,04	-	-	2.430,89	5.974,43	3.801,14	1.720,31	8.055,26
81.297,24	25.515,12	-	23.734,42	61.516,87	24.368,99	24.992,81	60.893,05
36.322,60	-	-	10.297,35	22.040,36	18.641,09	17.435,46	23.245,99
47.875,84	-	-	7.590,70	32.386,04	15.498,52	12.885,34	34.999,21
-	-	-	-	-	-	-	-
74.761,02	-	57.585,55	39.981,51	39.682,73	7.576,88	16.266,48	30.993,13
845.832,00	-	54.182,00	54.915,00	373.735,00	150.830,00	128.400,00	396.165,00
94.132,26	-	-	28.673,34	45.812,04	6.384,74	11.850,52	40.346,26
9.300,49	-	-	2.500,74	8.485,36	6.842,76	5.481,30	9.846,82
109.378,40	4.736,09	-	25.675,76	39.952,03	26.641,27	21.987,76	44.605,54

No	Nama Perusahaan *Name Of Companies*	POS LANGSUNG *DIRECT BUSINESS*	KOMISI *COMMIS-SION*	REASURANSI DAN KOMISI *REINSURANCE AND COMMISSION* *INWARD*			
				DALAM NEGERI *DOMESTIC*	ASEAN *ASEAN*	LAINNYA *OTHERS*	KOMISI *COMMIS-SION*
30	PT Pan Pacific Insurance	22.298,31	1.825,79	109,89	-	-	-
31	PT Asuransi Purna Artanugraha	37.896,68	5.183,33	320,47	-	-	78,24
32	PT Asuransi Raksa Pratikara	23.900,87	1.821,85	-	-	-	-
33	PT Asuransi Rama Satria Wibawa*	5.900,87	532,92	1.400,81	-	-	13,26
34	PT Asuransi Reliance Indonesia	20.755,88	1.654,35	96,87	-	-	21,79
35	PT Sarana Lindung Upaya	5.825,61	670,60	152,51	-	-	25,64
36	PT Asuransi Sinar Mas	2.725.769,02	337.140,72	377.251,06	1.230.536,21	6.147,18	45.474,98
37	PT Asuransi Sumit Oto	-	-	-	-	-	-
38	PT Asuransi Staco Mandiri	32.580,03	4.658,75	146,97	-	-	112,48
39	PT Asuransi Tri Pakarta	377.127,06	47.524,74	11.580,15	4.671,84	-	4.366,10
40	PT Asuransi Perisai Listrik Nasional	19.430,78	1.519,74	371,33	-	-	57,46
41	PT Zurich Asuransi Indonesia Tbk.	737.837,66	138.498,71	16.808,94	-	-	-
42	PT Victoria Insurance Tbk.	54.670,59	2.768,70	-	-	-	-
43	PT Asuransi Videi	9.557,07	1.546,14	393,91	-	-	330,83
44	PT Asuransi Wahana Tata	984.053,70	79.607,04	45.395,93	39,81	-	2.034,07
45	PT Asuransi Mitra Pelindung Mustika	118.877,21	3.926,99	68,12	-	-	-
46	PT Asuransi Cakrawala Proteksi Indonesia	106.915,73	15.768,67	3.422,44	-	-	-
47	PT Asuransi Simas Insurtech	2.074,29	302,06	-	-	-	-
48	PT Asuransi ASEI Indonesia	71.627,00	6.253,79	13.449,26	-	-	-
49	PT Asuransi Sahabat Artha Proteksi	35.205,61	4.261,28	112,13	-	-	-
50	PT Lippo General Insurance Tbk.	561.577,17	63.473,40	9.450,78	-	-	3.775,29
51	PT Asuransi Candi Utama	92.326,39	16.828,18	-	-	-	(17.315,00)
52	PT Asuransi Harta Aman Pratama Tbk.	189.288,82	23.795,15	1.485,56	-	-	-
	Jumlah/*Sub Total*	**12.222.199,67**	**1.258.662,20**	**1.218.280,70**	**1.239.209,74**	**7.923,03**	**112.452,80**
	PERUSAHAAN ASURANSI UMUM PATUNGAN/*JOINT VENTURE NON LIFE INSURANCE COMPANIES*						
1	PT Asuransi Ramayana Tbk.	123.999,02	15.729,49	-	-	-	-
2	PT Asuransi Multi Artha Guna Tbk.	707.179,61	48.390,21	37.217,37	-	-	1.265,39
3	PT Tugu Pratama Indonesia	1,00	-	-	-	-	-
4	PT Asuransi Etiqa Internasional Indonesia	139.370,60	11.549,44	-	-	-	-
5	PT CHUBB General Insurance Indonesia	140.240,69	12.164,86	25.517,88	1.398,83	-	6.118,48

Jutaan Rupiah/*Million Rupiah*

REASURANSI DAN KOMISI *REINSURANCE AND COMMISSION*				PREMI NETO *NET PREMIUM*	CADANGAN PREMI *PREMIUM RESERVE*		PENDAPATAN PREMI *INCOME PREMIUM*
	OUTWARD						
DALAM NEGERI *DOMESTIC*	ASEAN *ASEAN*	LAINNYA *OTHERS*	KOMISI *COMMISSION*		TAHUN LALU *PREVIOUS YEAR*	TAHUN BERJALAN *CURRENT YEAR*	
27.929,68	-	-	6.598,33	(748,94)	1.843,99	1.979,52	(884,46)
15.561,23	-	-	2.933,17	20.327,51	17.677,46	15.830,75	22.174,23
17.214,34	4.711,51	-	7.551,00	7.704,16	7.076,07	5.702,81	9.077,42
5.889,60	0,15	0,79	1.344,45	2.209,41	1.821,52	1.392,74	2.638,18
14.480,95	-	-	4.226,68	8.922,34	936,14	3.457,97	6.400,51
4.154,48	-	-	1.029,27	2.156,67	844,41	-	3.001,08
2.147.668,21	1.515.440,13	9.009,53	15.674,54	300.644,45	115.141,36	169.668,46	246.117,35
-	-	-	-	-	-	-	-
9.877,14	-	-	3.257,42	21.336,05	12.674,32	24.981,14	9.029,22
167.709,06	13.992,96	-	42.399,28	202.185,47	194.241,67	211.667,39	184.759,75
(11.521,41)	-	-	(3.497,40)	26.248,92	19,49	-	26.268,41
375.509,05	25.942,28	219.479,54	179.141,48	174.358,52	132.239,76	100.384,16	206.214,12
37.219,42	14.807,45	-	10.105,11	9.980,13	7.564,66	6.455,37	11.089,43
7.332,65	-	-	2.314,45	3.055,81	1.220,59	1.274,15	3.002,25
667.463,44	29.622,09	70.620,42	136.768,55	316.910,92	128.898,02	170.299,66	275.509,28
102.036,46	-	-	21.087,31	34.069,18	28.100,79	21.587,93	40.582,05
84.353,47	295,93	-	21.441,78	31.361,88	12.423,94	14.684,15	29.101,66
119,02	-	-	31,54	1.684,76	657,03	815,17	1.526,62
67.933,40	-	-	6.532,16	17.421,23	(993,57)	(1.814,22)	18.241,87
26.113,91	-	-	7.764,35	12.706,90	7.597,32	9.912,95	10.391,27
338.527,00	34.439,52	-	89.259,67	220.072,41	147.195,24	170.009,99	197.257,66
58.113,79	-	-	-	34.699,41	15.600,43	19.557,62	30.742,22
169.092,67	207,86	4.117,73	54.981,55	48.542,52	19.886,76	9.578,22	58.851,06
8.141.701,01	**2.348.719,72**	**544.717,84**	**1.523.557,54**	**3.804.917,11**	**2.097.432,57**	**2.321.002,08**	**3.581.347,60**
83.901,31	-	-	20.380,91	44.749,13	29.850,42	31.661,88	42.937,67
380.493,45	179.822,15	63.987,77	151.590,20	222.028,20	55.542,98	53.546,64	224.024,54
-	-	-	-	1,00	-	-	1,00
117.152,94	-	-	30.248,61	40.916,83	11.056,01	19.536,86	32.435,98
31.684,47	12.037,45	66.203,22	9.086,10	48.035,01	63.741,11	49.616,87	62.159,25

No	Nama Perusahaan *Name Of Companies*	POS LANGSUNG *DIRECT BUSINESS*	KOMISI *COMMIS-SION*	REASURANSI DAN KOMISI *REINSURANCE AND COMMISSION* *INWARD*			
				DALAM NEGERI *DOMESTIC*	ASEAN *ASEAN*	LAINNYA *OTHERS*	KOMISI *COMMIS-SION*
6	PT Asuransi Allianz Utama Indonesia	304.752,06	20.923,50	5.766,59	-	-	1.149,86
7	PT AIG Insurance Indonesia	185.662,79	2.277,26	3.243,15	1.560,73	-	440,28
8	PT China Taiping Insurance Indonesia	475.330,11	20.726,09	3.699,84	-	-	681,71
9	PT Meritz Korindo Insurance	179.825,37	26.843,12	22.945,21	-	-	5.860,69
10	PT KSK Insurance Indonesia	184.922,38	21.009,54	67.359,78	-	-	7.687,11
11	PT Kookmin Best Insurance Indonesia	140.264,22	6.172,53	6.837,48	-	-	1.466,50
12	PT Mandiri AXA General Insurance	237.618,01	20.154,36	-	-	-	-
13	PT Asuransi MSIG Indonesia	890.395,89	56.546,09	110.423,87	-	-	30.390,42
14	PT Sompo Insurance Indonesia	894.347,19	105.257,62	42.712,02	-	-	10.549,41
15	PT Great Eastern General Insurance Indonesia	240.093,51	27.435,61	-	-	-	-
16	PT Asuransi Samsung Tugu	222.063,00	15.332,00	82.358,00	(56,00)	156,00	20.227,00
17	PT Asuransi Tokio Marine Indonesia	616.188,51	37.063,87	98.986,71	306,52	-	22.107,02
18	PT Asuransi Bina Dana Arta Tbk.	75.305,94	7.173,44	187,75	-	-	-
19	PT Asuransi FPG Indonesia	484.801,22	33.086,01	4.419,53	-	-	-
	Jumlah/*Sub Total*	**6.242.361,13**	**487.835,05**	**511.675,19**	**3.210,09**	**156,00**	**107.943,86**
	PERUSAHAAN REASURANSI/*REINSURANCE COMPANIES*						
1	PT Reasuransi Indonesia Utama	-	-	2.057.654,27	4.501,03	242.523,42	671.309,35
2	PT Maskapai Reasuransi Indonesia	-	-	574.078,49	129,40	-	153.912,19
3	PT Reasuransi Nasional Indonesia*	-	-	2.015.585,00	461.107,81	-	663.077,55
4	PT Tugu Reasuransi Indonesia	-	-	633.231,90	27.381,40	9.067,47	210.289,15
5	PT Reasuransi Maipark Indonesia	-	-	303.160,25	62,80	-	105.466,95
6	PT Reasuransi Nusantara Makmur	-	-	855.461,85	2.419.982,57	-	69.319,79
	Jumlah/*Sub Total*	**-**	**-**	**6.439.171,76**	**2.913.165,01**	**251.590,89**	**1.873.374,97**
	Jumlah Keseluruhan/*Grand Total*	**18.464.560,80**	**1.746.497,25**	**8.169.127,65**	**4.155.584,84**	**259.669,92**	**2.093.771,63**

*) Bukan Laporan Audit/*Unaudited*

Jutaan Rupiah/*Million Rupiah*

REASURANSI DAN KOMISI *REINSURANCE AND COMMISSION*				PREMI NETO *NET PREMIUM*	CADANGAN PREMI *PREMIUM RESERVE*		PENDAPATAN PREMI *INCOME PREMIUM*
	OUTWARD						
DALAM NEGERI *DOMESTIC*	ASEAN *ASEAN*	LAINNYA *OTHERS*	KOMISI *COMMISSION*		TAHUN LALU *PREVIOUS YEAR*	TAHUN BERJALAN *CURRENT YEAR*	
163.107,25	18.336,92	89.251,67	60.352,98	78.102,41	53.696,99	47.129,71	84.669,69
40.832,86	-	125.905,09	37.978,63	58.989,82	7.373,25	4.664,13	61.698,94
208.585,04	30.483,11	219.631,06	105.888,91	104.811,85	17.143,07	10.978,47	110.976,45
155.836,82	(0,58)	33.187,56	57.011,83	38.054,81	8.941,13	9.440,03	37.555,91
174.000,69	3.571,23	-	40.535,72	86.549,32	8.635,06	34.736,47	60.447,91
141.332,20	-	-	36.683,13	34.813,61	16.987,64	20.780,58	31.020,67
133.071,71	-	-	26.746,55	111.138,48	129.422,44	157.582,21	82.978,71
355.332,66	58.926,64	367.549,15	98.489,71	230.564,49	191.094,17	172.932,99	248.725,67
293.042,69	56.266,33	445.430,55	182.968,88	209.481,49	152.972,14	149.119,81	213.333,83
124.617,33	-	0,07	15.724,70	103.765,21	65.927,10	75.077,91	94.614,39
176.398,00	63.174,00	48.201,00	74.566,00	55.755,00	39.640,00	40.791,00	54.604,00
322.066,08	209.028,81	81.091,51	163.067,78	207.192,21	114.847,66	121.903,05	200.136,82
40.554,70	225,14	-	11.730,34	39.270,76	35.631,06	38.663,09	36.238,73
423.631,51	(0,02)	19.612,70	89.500,00	102.390,55	56.947,97	57.945,06	101.393,46
3.365.641,72	**631.871,19**	**1.560.051,37**	**1.212.550,97**	**1.816.610,19**	**1.059.450,18**	**1.096.106,75**	**1.779.953,62**
310.301,44	233.347,11	166.928,87	102.112,06	1.024.904,01	380.357,53	418.794,56	986.466,98
-	63.104,64	92.483,26	22.806,29	287.514,10	42.050,76	42.695,52	286.869,33
157.854,22	221.188,17	-	(86.162,84)	1.348.410,03	303.139,03	422.341,78	1.229.207,28
155.414,94	39.830,67	(189,93)	4.640,36	268.976,30	37.072,19	15.891,14	290.157,36
31.219,76	51.322,81	-	-	115.213,52	81.016,57	90.790,45	105.439,65
-	3.032.319,03	-	2.213,47	176.019,08	10.875,78	19.367,17	167.527,69
654.790,36	**3.641.112,43**	**259.222,20**	**45.609,35**	**3.221.037,05**	**854.511,86**	**1.009.880,61**	**3.065.668,30**
12.162.133,09	**6.621.703,34**	**2.363.991,41**	**2.781.717,86**	**8.842.564,35**	**4.011.394,60**	**4.426.989,45**	**8.426.969,51**

Lampiran 14 Premi Usaha Asuransi Umum dan Reasuransi Tahun 2021
Appendix 14 Premiums Of Non Life Insurance and Reinsurance Business In 2021

Lini Usaha : Kendaraan Bermotor
Line of Business : Motor Vehicle

No	Nama Perusahaan *Name Of Companies*	POS LANGSUNG *DIRECT BUSINESS*	KOMISI *COMMIS-SION*	REASURANSI DAN KOMISI *REINSURANCE AND COMMISSION* *INWARD*			
				DALAM NEGERI *DOMESTIC*	ASEAN *ASEAN*	LAINNYA *OTHERS*	KOMISI *COMMIS-SION*
	PERUSAHAAN ASURANSI UMUM NASIONAL/*NATIONAL NON LIFE INSURANCE COMPANIES*						
1	PT Asuransi Artarindo	74.856,29	18.046,99	-	-	-	-
2	PT Arthagraha General Insurance	20.755,06	1.393,87	-	-	-	-
3	PT Asuransi Astra Buana	2.386.398,18	582.766,15	6.195,13	-	-	-
4	PT Avrist General Insurance	98.417,40	12.528,98	-	-	-	-
5	PT Asuransi Bangun Askrida	22.599,93	4.688,74	249,80	-	-	77,92
6	PT Berdikari Insurance	794,57	197,74	-	-	-	-
7	PT Asuransi Bhakti Bhayangkara	5.555,92	988,61	269,48	-	-	77,51
8	PT Asuransi Binagriya Upakara	12.827,63	1.940,88	13,47	-	-	5,32
9	PT Asuransi Bintang Tbk.	54.993,53	11.064,72	42,21	-	-	11,61
10	PT Bosowa Asuransi	9.095,87	2.279,71	-	-	-	-
11	PT BRI Asuransi Indonesia	91.899,57	12.965,18	157,64	-	-	55,17
12	PT Asuransi Buana Independent	94.344,96	23.607,35	-	-	-	-
13	PT Asuransi Umum Bumiputera Muda 1967	61.434,43	15.830,80	61,81	-	-	5,94
14	PT Asuransi Central Asia	711.514,47	142.299,60	-	1.524,62	-	677,65
15	PT Asuransi Umum BCA	644.240,43	151.019,37	-	-	-	-
16	PT Citra International Underwriters	103,86	28,04	-	-	-	-
17	PT Asuransi Dayin Mitra Tbk.	25.977,33	2.247,76	-	-	-	-
18	PT Asuransi Eka Lloyd Jaya	11.491,53	1.250,87	-	-	-	-
19	PT Asuransi Total Bersama	391.523,12	82.229,06	-	-	-	-
20	PT Asuransi Intra Asia	32.233,36	10.129,21	-	-	-	-
21	PT MNC Asuransi Indonesia	169.881,15	37.136,61	-	-	-	-
22	PT Asuransi Jasa Raharja Putera	35.308,92	7.152,58	23,49	-	-	7,03
23	PT Asuransi Jasa Tania Tbk.	14.010,87	3.052,83	24,03	-	-	-
24	PT Asuransi Kredit Indonesia*	-	-	-	-	-	-
25	PT Malacca Trust Wuwungan Insurance	59.359,35	10.086,57	-	-	-	-
26	PT Asuransi Jasa Indonesia	191.849,00	45.586,00	164,00	-	35,00	25,00
27	PT Asuransi Umum Mega	150.232,67	26.676,95	-	-	-	-
28	PT Asuransi Mega Pratama	7.379,42	1.210,74	47,47	-	-	17,51
29	PT Asuransi Maximus Graha Persada Tbk.	163.804,70	39.184,88	-	-	-	-

Jutaan Rupiah/*Million Rupiah*

REASURANSI DAN KOMISI *REINSURANCE AND COMMISSION*				PREMI NETO *NET PREMIUM*	CADANGAN PREMI *PREMIUM RESERVE*		PENDAPATAN PREMI *INCOME PREMIUM*
OUTWARD							
DALAM NEGERI *DOMESTIC*	ASEAN *ASEAN*	LAINNYA *OTHERS*	KOMISI *COMMISSION*		TAHUN LALU *PREVIOUS YEAR*	TAHUN BERJALAN *CURRENT YEAR*	
15.985,15	-	-	4.165,39	44.989,54	22.893,29	19.857,85	48.024,97
852,78	-	-	16,96	18.525,38	12.129,77	11.916,50	18.738,64
7.073,49	6.368,10	19.780,28	1.776,22	1.778.381,50	1.119.905,08	1.021.213,84	1.877.072,74
3.731,96	-	-	178,62	82.335,06	45.531,44	40.490,73	87.375,77
527,93	-	-	47,26	17.602,41	15.776,83	14.462,21	18.917,03
281,47	-	-	-	315,36	281,86	332,78	264,44
2.342,47	-	-	562,23	2.979,05	2.485,06	2.426,78	3.037,33
103,31	-	-	-	10.791,59	4.212,71	5.992,52	9.011,77
365,89	-	-	43,28	43.636,80	79.226,07	60.035,36	62.827,51
6.700,30	-	-	754,24	870,10	6.985,52	5.449,50	2.406,12
26.447,74	-	-	9.761,77	62.350,89	50.092,74	41.843,78	70.599,85
2.000,32	-	-	102,42	68.839,71	36.413,75	36.937,86	68.315,60
1.230,91	-	-	339,07	44.767,66	31.889,61	30.793,01	45.864,26
5.679,86	-	-	1.207,31	565.589,27	335.639,26	292.439,02	608.789,52
8.827,01	-	-	239,98	484.634,04	229.781,40	229.502,62	484.912,82
-	-	-	-	75,82	-	18,04	57,78
1.942,42	-	-	515,01	22.302,16	12.760,17	11.664,77	23.397,56
-	-	-	-	10.240,66	3.663,56	5.309,08	8.595,14
5.930,66	-	-	1.910,13	305.273,53	199.543,88	305.049,95	199.767,45
927,18	-	-	28,41	21.205,39	15.440,84	2.570,41	34.075,82
2.608,80	391,99	-	64,94	129.808,69	73.387,56	92.998,33	110.197,92
8.155,02	-	-	2.801,17	22.818,96	22.791,16	21.299,79	24.310,33
892,55	-	-	5,03	10.094,56	4.933,82	5.135,35	9.893,03
-	-	-	-	-	-	-	-
4.081,68	-	-	1.187,95	46.379,05	25.059,93	25.024,46	46.414,52
34,00	-	14,00	9,00	146.398,00	126.883,00	160.666,00	112.615,00
6.039,25	-	-	964,41	118.480,87	22.397,42	64.541,93	76.336,37
1.046,78	-	-	47,68	5.199,54	17.708,25	10.357,21	12.550,58
2.778,38	-	-	270,04	122.111,49	56.017,40	88.781,42	89.347,47

No	Nama Perusahaan *Name Of Companies*	POS LANGSUNG *DIRECT BUSINESS*	KOMISI *COMMIS-SION*	REASURANSI DAN KOMISI *REINSURANCE AND COMMISSION* *INWARD*			
				DALAM NEGERI *DOMESTIC*	ASEAN *ASEAN*	LAINNYA *OTHERS*	KOMISI *COMMIS-SION*
30	PT Pan Pacific Insurance	88.811,01	21.277,57	-	-	-	-
31	PT Asuransi Purna Artanugraha	17.128,84	4.127,32	3,95	-	-	1,70
32	PT Asuransi Raksa Pratikara	551.515,72	127.287,45	-	-	-	-
33	PT Asuransi Rama Satria Wibawa*	3.725,93	800,70	-	-	-	-
34	PT Asuransi Reliance Indonesia	210.283,59	31.596,52	-	-	-	-
35	PT Sarana Lindung Upaya	17.412,60	2.088,57	-	-	-	-
36	PT Asuransi Sinar Mas	1.925.281,31	477.923,87	313,94	-	208,43	116,46
37	PT Asuransi Sumit Oto	141.658,09	38.212,71	-	-	-	-
38	PT Asuransi Staco Mandiri	95.063,09	23.328,25	28,03	-	-	9,91
39	PT Asuransi Tri Pakarta	41.131,68	6.996,08	17.254,35	17,30	-	3.513,54
40	PT Asuransi Perisai Listrik Nasional	3.278,94	496,14	2,71	-	-	1,11
41	PT Zurich Asuransi Indonesia Tbk.	1.047.556,22	285.039,39	10,18	-	-	-
42	PT Victoria Insurance Tbk.	5.418,93	546,97	-	-	-	-
43	PT Asuransi Videi	5.592,42	1.407,47	40,41	-	-	14,14
44	PT Asuransi Wahana Tata	717.238,77	123.891,86	35,85	-	-	4,79
45	PT Asuransi Mitra Pelindung Mustika	244.981,80	54.940,85	-	-	-	-
46	PT Asuransi Cakrawala Proteksi Indonesia	348.854,52	86.179,97	-	-	-	-
47	PT Asuransi Simas Insurtech	25.359,66	6.625,66	-	-	-	-
48	PT Asuransi ASEI Indonesia	-	-	-	-	-	-
49	PT Asuransi Sahabat Artha Proteksi	225.242,31	63.365,96	-	-	-	-
50	PT Lippo General Insurance Tbk.	122.902,66	22.100,66	-	-	-	-
51	PT Asuransi Candi Utama	3.620,58	505,33	-	-	-	-
52	PT Asuransi Harta Aman Pratama Tbk.	105.254,63	16.889,61	-	-	-	-
	Jumlah/*Sub Total*	**11.490.196,82**	**2.643.219,69**	**24.937,94**	**1.541,92**	**243,43**	**4.622,30**
	PERUSAHAAN ASURANSI UMUM PATUNGAN/*JOINT VENTURE NON LIFE INSURANCE COMPANIES*						
1	PT Asuransi Ramayana Tbk.	1.163.182,90	290.885,87	-	-	-	-
2	PT Asuransi Multi Artha Guna Tbk.	399.758,52	75.919,79	-	-	-	-
3	PT Tugu Pratama Indonesia	-	-	-	-	-	-
4	PT Asuransi Etiqa Internasional Indonesia	131.364,33	26.453,92	-	-	-	-
5	PT CHUBB General Insurance Indonesia	68.545,79	24.627,37	193,98	-	-	239,45

Jutaan Rupiah/*Million Rupiah*

REASURANSI DAN KOMISI *REINSURANCE AND COMMISSION*				PREMI NETO *NET PREMIUM*	CADANGAN PREMI *PREMIUM RESERVE*		PENDAPATAN PREMI *INCOME PREMIUM*
	OUTWARD						
DALAM NEGERI *DOMESTIC*	ASEAN *ASEAN*	LAINNYA *OTHERS*	KOMISI *COMMISSION*		TAHUN LALU *PREVIOUS YEAR*	TAHUN BERJALAN *CURRENT YEAR*	
22.196,22	-	-	6.358,40	51.695,63	136.476,50	138.643,31	49.528,81
230,65	-	-	7,52	12.780,63	23.568,88	16.575,00	19.774,52
8.294,69	7.354,57	-	(83,97)	408.495,04	217.240,76	216.179,65	409.556,15
276,76	-	-	36,15	2.684,62	780,09	1.727,66	1.737,05
5.699,72	-	-	2.656,09	175.643,43	100.178,75	109.386,06	166.436,12
259,56	-	-	-	15.064,48	(8.782,27)	-	6.282,21
10.827,81	340,39	146,36	4.979,02	1.441.427,83	451.570,25	468.962,16	1.424.035,91
146,10	-	-	-	103.299,28	61.681,07	49.136,89	115.843,46
84,42	-	-	23,85	71.692,39	11.551,54	50.596,28	32.647,65
2.719,70	-	-	10,25	45.184,26	36.447,92	30.115,01	51.517,17
(227,22)	-	-	(2,18)	3.009,44	516,48	-	3.525,92
20.619,86	1.142,62	161,80	2.941,55	743.544,27	470.117,60	409.634,83	804.027,03
789,90	-	-	(8,68)	4.073,38	1.316,35	2.727,92	2.661,81
1.869,20	-	-	39,15	2.381,16	2.548,90	1.957,90	2.972,17
103.601,14	15.891,97	-	29.743,26	503.628,12	354.548,12	403.497,92	454.678,32
1.599,80	-	-	93,41	188.534,55	193.465,43	158.967,25	223.032,74
2.699,60	-	-	14,40	259.989,36	232.136,29	197.503,98	294.621,67
336,42	-	-	52,27	18.449,84	7.135,18	10.684,39	14.900,63
-	-	-	-	-	-	-	-
1.577,47	-	-	34,17	160.333,05	157.741,83	189.993,99	128.080,89
8.050,91	2,69	-	2.616,01	95.364,42	72.705,98	83.156,29	84.914,11
92,65	-	-	-	3.022,59	1.399,75	1.185,86	3.236,48
4.878,85	-	-	1.096,42	84.582,60	41.912,15	55.481,78	71.012,97
313.211,51	**31.492,32**	**20.102,44**	**77.605,59**	**8.581.877,44**	**5.140.088,93**	**5.203.225,22**	**8.518.741,15**
13.503,21	-	-	2.728,68	861.522,49	249.035,11	256.230,72	854.326,88
9.112,85	1.863,19	-	3.064,01	315.926,70	181.193,07	194.723,22	302.396,55
-	-	-	-	-	-	-	-
6.012,25	-	-	90,10	98.988,26	49.190,08	59.566,34	88.612,00
328,37	-	-	44,57	43.589,15	153.376,70	94.824,75	102.141,10

No	Nama Perusahaan *Name Of Companies*	POS LANGSUNG *DIRECT BUSINESS*	KOMISI *COMMIS-SION*	REASURANSI DAN KOMISI *REINSURANCE AND COMMISSION* *INWARD*			
				DALAM NEGERI *DOMESTIC*	ASEAN *ASEAN*	LAINNYA *OTHERS*	KOMISI *COMMIS-SION*
6	PT Asuransi Allianz Utama Indonesia	120.611,40	21.125,08	-	-	-	-
7	PT AIG Insurance Indonesia	-	-	-	-	-	-
8	PT China Taiping Insurance Indonesia	15.821,56	2.451,52	-	-	-	-
9	PT Meritz Korindo Insurance	4.537,13	434,66	184,57	-	-	49,83
10	PT KSK Insurance Indonesia	137.711,86	25.526,01	-	-	-	-
11	PT Kookmin Best Insurance Indonesia	41.641,53	8.975,87	-	-	-	-
12	PT Mandiri AXA General Insurance	106.038,65	17.423,13	-	-	-	-
13	PT Asuransi MSIG Indonesia	165.975,18	23.580,80	-	-	-	-
14	PT Sompo Insurance Indonesia	442.886,65	113.628,65	-	-	-	-
15	PT Great Eastern General Insurance Indonesia	28.444,68	4.000,89	-	-	-	-
16	PT Asuransi Samsung Tugu	6.411,00	1.320,00	-	-	-	-
17	PT Asuransi Tokio Marine Indonesia	487.861,33	114.916,27	-	-	-	-
18	PT Asuransi Bina Dana Arta Tbk.	426.658,09	62.489,74	-	-	-	-
19	PT Asuransi FPG Indonesia	215.811,22	34.225,35	-	-	-	-
	Jumlah/*Sub Total*	**3.963.261,81**	**847.984,92**	**378,55**	**-**	**-**	**289,29**
	PERUSAHAAN REASURANSI/*REINSURANCE COMPANIES*						
1	PT Reasuransi Indonesia Utama	-	-	97.080,28	-	1.527,24	22.893,28
2	PT Maskapai Reasuransi Indonesia	-	-	34.371,71	(1,78)	-	6.999,73
3	PT Reasuransi Nasional Indonesia*	-	-	93.044,22	9.880,07	-	32.698,28
4	PT Tugu Reasuransi Indonesia	-	-	15.067,43	212,01	35,79	3.099,59
5	PT Reasuransi Maipark Indonesia	-	-	-	-	-	-
6	PT Reasuransi Nusantara Makmur	-	-	4.333,94	26,20	-	467,81
	Jumlah/*Sub Total*	**-**	**-**	**243.897,57**	**10.116,50**	**1.563,03**	**66.158,70**
	Jumlah Keseluruhan/*Grand Total*	**15.453.458,63**	**3.491.204,61**	**269.214,06**	**11.658,42**	**1.806,47**	**71.070,28**

*) Bukan Laporan Audit/*Unaudited*

Jutaan Rupiah/*Million Rupiah*

REASURANSI DAN KOMISI *REINSURANCE AND COMMISSION*				PREMI NETO *NET PREMIUM*	CADANGAN PREMI *PREMIUM RESERVE*		PENDAPATAN PREMI *INCOME PREMIUM*
	OUTWARD						
DALAM NEGERI *DOMESTIC*	ASEAN *ASEAN*	LAINNYA *OTHERS*	KOMISI *COMMISSION*		TAHUN LALU *PREVIOUS YEAR*	TAHUN BERJALAN *CURRENT YEAR*	
1.183,06	841,52	-	251,95	97.713,67	38.855,27	36.365,05	100.203,89
-	-	-	-	-	-	-	-
2.313,69	-	-	326,45	11.382,79	16.820,62	13.223,15	14.980,26
2.866,91	-	851,41	976,08	1.494,98	1.484,48	2.196,66	782,80
1.706,32	-	-	518,84	110.998,36	70.976,55	66.480,67	115.494,24
718,33	-	-	52,61	31.999,93	10.922,97	22.858,39	20.064,52
3.287,01	-	-	28,32	85.356,84	87.194,13	75.311,40	97.239,57
1.152,41	-	-	-	141.241,96	196.388,15	177.786,76	159.843,35
1.847,05	-	-	4,79	327.415,74	474.502,67	398.569,10	403.349,32
7.874,90	-	-	111,44	16.680,33	14.640,24	10.589,07	20.731,50
811,00	-	-	-	4.280,00	3.273,00	2.949,00	4.604,00
343,47	(27,34)	-	28,11	372.657,04	558.215,11	553.077,59	377.794,56
7.336,69	-	-	1.852,11	358.683,77	660.654,02	558.415,99	460.921,80
83.924,29	-	1.270,81	24.269,44	120.660,20	90.567,59	80.879,96	130.347,84
144.321,82	**2.677,38**	**2.122,22**	**34.347,49**	**3.000.592,24**	**2.857.289,76**	**2.604.047,81**	**3.253.834,18**
-	6.953,86	34.242,60	9.146,07	43.663,84	27.640,37	15.531,26	55.772,95
-	1.063,77	219,70	4,45	26.091,17	2.862,30	7.171,89	21.781,58
1.541,20	(1.541,11)	-	-	70.225,92	20.145,00	26.876,96	63.493,96
-	-	-	-	12.215,65	3.065,24	3.023,99	12.256,90
-	-	-	-	-	-	-	-
-	2.280,23	-	42,39	1.654,49	170,28	436,70	1.388,06
1.541,20	**8.756,76**	**34.462,30**	**9.192,91**	**153.851,06**	**53.883,19**	**53.040,80**	**154.693,44**
459.074,53	**42.926,45**	**56.686,96**	**121.145,99**	**11.736.320,73**	**8.051.261,88**	**7.860.313,84**	**11.927.268,77**

Lampiran 14 Premi Usaha Asuransi Umum dan Reasuransi Tahun 2021
Appendix 14 Premiums Of Non Life Insurance and Reinsurance Business In 2021

Lini Usaha : Pengangkutan
Line of Business : Marine Cargo

No	Nama Perusahaan *Name Of Companies*	POS LANGSUNG *DIRECT BUSINESS*	KOMISI *COMMIS-SION*	REASURANSI DAN KOMISI *REINSURANCE AND COMMISSION* *INWARD*			
				DALAM NEGERI *DOMESTIC*	ASEAN *ASEAN*	LAINNYA *OTHERS*	KOMISI *COMMIS-SION*
	PERUSAHAAN ASURANSI UMUM NASIONAL/*NATIONAL NON LIFE INSURANCE COMPANIES*						
1	PT Asuransi Artarindo	37.626,04	6.929,51	3,63	-	-	1,00
2	PT Arthagraha General Insurance	5.335,71	500,56	-	-	-	-
3	PT Asuransi Astra Buana	151.143,73	5.852,90	2.387,34	-	-	-
4	PT Avrist General Insurance	18.353,59	2.772,63	-	-	-	-
5	PT Asuransi Bangun Askrida	377,94	52,04	193,49	-	-	57,81
6	PT Berdikari Insurance	829,01	197,55	-	-	-	-
7	PT Asuransi Bhakti Bhayangkara	6.560,13	1.940,50	259,95	-	-	71,90
8	PT Asuransi Binagriya Upakara	11.944,76	3.674,03	82,35	-	-	29,91
9	PT Asuransi Bintang Tbk.	21.243,44	4.145,71	1.752,29	-	-	505,16
10	PT Bosowa Asuransi	6.636,66	1.277,58	-	-	-	-
11	PT BRI Asuransi Indonesia	148.457,53	2.833,38	91,39	-	-	16,42
12	PT Asuransi Buana Independent	45.498,87	13.765,10	-	-	-	-
13	PT Asuransi Umum Bumiputera Muda 1967	20.470,23	4.238,11	(112,09)	-	-	204,13
14	PT Asuransi Central Asia	99.119,50	11.189,04	1.653,37	103,17	-	482,88
15	PT Asuransi Umum BCA	11.319,77	457,95	-	-	-	-
16	PT Citra International Underwriters	2.106,38	534,23	-	-	-	-
17	PT Asuransi Dayin Mitra Tbk.	28.493,14	1.413,89	46,29	-	-	12,80
18	PT Asuransi Eka Lloyd Jaya	6.636,75	215,68	-	-	-	-
19	PT Asuransi Total Bersama	6.148,66	833,35	-	-	-	-
20	PT Asuransi Intra Asia	16.360,82	3.656,70	-	-	-	-
21	PT MNC Asuransi Indonesia	4.634,35	685,05	1,02	-	-	-
22	PT Asuransi Jasa Raharja Putera	6.569,26	1.304,41	244,92	-	-	70,77
23	PT Asuransi Jasa Tania Tbk.	42.628,66	10.941,11	101,34	-	-	25,72
24	PT Asuransi Kredit Indonesia*	-	-	-	-	-	-
25	PT Malacca Trust Wuwungan Insurance	5.918,97	1.214,31	-	-	-	-
26	PT Asuransi Jasa Indonesia	65.839,00	2.129,00	1.427,00	-	2,00	239,00
27	PT Asuransi Umum Mega	38.181,13	11.528,34	121,66	-	-	-
28	PT Asuransi Mega Pratama	8.303,20	2.035,50	42,51	-	-	13,33
29	PT Asuransi Maximus Graha Persada Tbk.	145.043,56	2.321,23	-	-	-	-

Jutaan Rupiah/*Million Rupiah*

REASURANSI DAN KOMISI *REINSURANCE AND COMMISSION*				PREMI NETO *NET PREMIUM*	CADANGAN PREMI *PREMIUM RESERVE*		PENDAPATAN PREMI *INCOME PREMIUM*
	OUTWARD						
DALAM NEGERI *DOMESTIC*	ASEAN *ASEAN*	LAINNYA *OTHERS*	KOMISI *COMMISSION*		TAHUN LALU *PREVIOUS YEAR*	TAHUN BERJALAN *CURRENT YEAR*	
20.761,76	2.757,91	-	5.740,30	12.919,79	737,49	673,47	12.983,81
2.390,07	-	-	242,92	2.688,00	159,03	632,29	2.214,74
22.418,33	33.471,32	12.174,25	9.571,90	89.186,17	3.972,85	8.278,55	84.880,47
16.738,92	-	-	4.674,27	3.516,31	125,36	152,22	3.489,46
261,83	-	-	66,18	265,94	14,40	4,69	275,64
283,44	-	-	0,65	348,67	7,23	8,52	347,38
2.056,20	-	-	547,59	3.299,06	346,20	121,04	3.524,22
4.648,66	-	-	1.199,16	4.873,67	107,03	293,45	4.687,25
10.107,96	705,35	-	2.709,92	10.241,46	313,90	369,74	10.185,63
1.992,66	-	-	280,28	3.646,70	217,71	278,79	3.585,62
19.301,58	-	-	5.554,64	131.952,18	152,53	365,76	131.738,95
10.367,11	-	-	2.012,27	23.378,93	13.072,87	14.052,70	22.399,10
9.971,41	-	-	2.798,74	8.743,23	580,47	701,51	8.622,18
64.976,85	14.451,16	11.669,81	22.587,15	20.693,45	(699,77)	(913,80)	20.907,47
4.804,88	-	-	1.389,82	7.446,76	237,61	184,98	7.499,39
657,25	-	-	213,10	1.128,00	-	76,56	1.051,44
7.623,03	3.167,44	2.003,29	3.488,43	17.807,41	30,72	76,78	17.761,35
1.318,71	-	-	494,73	5.597,09	218,79	461,02	5.354,86
5.753,95	-	-	1.641,60	1.202,95	24,26	34,61	1.192,60
3.001,90	-	-	177,54	9.879,75	551,42	1.524,64	8.906,53
3.381,66	-	-	888,20	1.456,86	391,64	109,62	1.738,88
2.395,33	-	-	747,10	3.790,78	521,31	447,04	3.865,05
17.310,31	-	-	3.941,36	18.394,23	250,96	666,79	17.978,40
-	-	-	-	-	-	-	-
4.373,19	-	-	1.243,64	1.575,11	130,94	196,74	1.509,31
23.840,00	-	3.677,00	5.337,00	42.720,00	869,00	4.309,00	39.280,00
2.709,77	-	-	700,68	24.765,36	466,55	338,79	24.893,12
2.650,08	-	-	295,33	3.942,13	668,20	0,10	4.610,23
137.844,48	89,72	-	2.155,87	6.944,01	7.260,27	233,91	13.970,37

No	Nama Perusahaan *Name Of Companies*	POS LANGSUNG *DIRECT BUSINESS*	KOMISI *COMMIS-SION*	REASURANSI DAN KOMISI *REINSURANCE AND COMMISSION* *INWARD*			
				DALAM NEGERI *DOMESTIC*	ASEAN *ASEAN*	LAINNYA *OTHERS*	KOMISI *COMMIS-SION*
30	PT Pan Pacific Insurance	5.577,17	1.329,51	29,45	-	-	-
31	PT Asuransi Purna Artanugraha	9.912,94	2.108,92	48,95	-	-	14,81
32	PT Asuransi Raksa Pratikara	17.753,47	1.418,17	-	-	-	-
33	PT Asuransi Rama Satria Wibawa*	6.363,65	1.048,48	-	-	-	-
34	PT Asuransi Reliance Indonesia	8.338,35	822,49	-	-	-	-
35	PT Sarana Lindung Upaya	5.036,22	634,57	19,46	-	-	5,00
36	PT Asuransi Sinar Mas	444.074,67	112.552,12	1.780,85	77,51	428,49	636,30
37	PT Asuransi Sumit Oto	-	-	-	-	-	-
38	PT Asuransi Staco Mandiri	4.237,79	1.250,14	28,83	-	-	8,63
39	PT Asuransi Tri Pakarta	53.591,62	4.735,64	966,09	163,78	-	301,54
40	PT Asuransi Perisai Listrik Nasional	6.596,28	1.347,54	119,04	-	-	33,40
41	PT Zurich Asuransi Indonesia Tbk.	94.552,61	22.644,22	476,98	-	-	-
42	PT Victoria Insurance Tbk.	2.066,69	113,49	-	-	-	-
43	PT Asuransi Videi	17.527,86	3.967,01	11,43	-	-	3,52
44	PT Asuransi Wahana Tata	65.639,09	10.131,76	9.843,69	-	-	4,59
45	PT Asuransi Mitra Pelindung Mustika	16.584,74	1.848,71	13,89	-	-	-
46	PT Asuransi Cakrawala Proteksi Indonesia	8.005,67	579,70	35,80	-	-	-
47	PT Asuransi Simas Insurtech	-	-	-	-	-	-
48	PT Asuransi ASEI Indonesia	1.800,16	325,03	(19,04)	-	-	-
49	PT Asuransi Sahabat Artha Proteksi	7.538,75	1.308,87	-	-	-	-
50	PT Lippo General Insurance Tbk.	27.507,24	5.486,60	-	-	-	-
51	PT Asuransi Candi Utama	5.056,13	1.257,27	-	-	-	(645,33)
52	PT Asuransi Harta Aman Pratama Tbk.	47.575,17	10.909,99	46,26	-	-	-
	Jumlah/*Sub Total*	**1.817.117,08**	**284.459,63**	**21.698,15**	**344,46**	**430,49**	**2.093,30**
	PERUSAHAAN ASURANSI UMUM PATUNGAN/*JOINT VENTURE NON LIFE INSURANCE COMPANIES*						
1	PT Asuransi Ramayana Tbk.	46.196,95	10.275,17	-	-	-	-
2	PT Asuransi Multi Artha Guna Tbk.	170.283,08	13.728,95	179,18	154,90	-	0,60
3	PT Tugu Pratama Indonesia	-	-	-	-	-	-
4	PT Asuransi Etiqa Internasional Indonesia	7.631,96	1.184,88	-	-	-	-
5	PT CHUBB General Insurance Indonesia	48.379,05	9.164,43	-	-	-	-

Jutaan Rupiah/*Million Rupiah*

REASURANSI DAN KOMISI *REINSURANCE AND COMMISSION*				PREMI NETO *NET PREMIUM*	CADANGAN PREMI *PREMIUM RESERVE*		PENDAPATAN PREMI *INCOME PREMIUM*
	OUTWARD						
DALAM NEGERI *DOMESTIC*	ASEAN *ASEAN*	LAINNYA *OTHERS*	KOMISI *COMMISSION*		TAHUN LALU *PREVIOUS YEAR*	TAHUN BERJALAN *CURRENT YEAR*	
4.072,51	-	-	1.083,08	1.287,68	222,66	44,86	1.465,48
4.180,39	-	-	446,75	4.104,52	97,72	72,40	4.129,83
14.974,99	33,59	-	4.424,48	5.751,20	200,87	192,96	5.759,10
2.533,81	-	-	697,03	3.478,38	338,69	261,12	3.555,95
713,32	-	-	105,09	6.907,63	276,62	391,45	6.792,81
714,60	-	-	214,38	3.915,90	(18,54)	-	3.897,36
298.210,71	2.373,85	668,24	2.032,61	33.952,91	1.995,50	3.220,83	32.727,57
-	-	-	-	-	-	-	-
915,92	-	-	273,06	2.364,99	49,01	42,78	2.371,22
24.662,43	-	-	5.395,35	30.417,23	2.782,66	4.396,69	28.803,20
(1.616,79)	-	-	(90,22)	6.860,95	108,60	-	6.969,55
32.395,39	160,59	10.956,89	9.937,58	38.810,07	11.180,62	7.789,50	42.201,19
1.777,44	-	-	523,82	699,59	28,69	35,51	692,77
6.034,29	-	-	1.669,81	9.204,28	190,58	476,92	8.917,94
22.011,21	6.120,94	4.713,19	5.411,45	37.912,55	958,92	833,14	38.038,34
11.854,32	-	-	1.759,14	4.654,73	424,55	550,60	4.528,68
7.255,12	4,02	-	1.513,68	1.716,31	566,96	59,61	2.223,66
(0,22)	-	-	-	0,22	-	-	0,22
1.422,22	-	-	136,75	170,62	(523,41)	(37,79)	(315,00)
2.755,86	-	-	688,20	4.162,21	399,43	154,32	4.407,32
8.454,91	191,91	-	2.428,16	15.801,98	1.253,69	1.282,19	15.773,49
2.778,98	-	-	-	1.665,21	476,93	486,13	1.656,01
41.015,98	18,19	-	11.755,78	7.433,06	471,85	565,26	7.339,65
891.058,72	**63.545,99**	**45.862,67**	**131.106,38**	**683.676,23**	**52.211,57**	**54.498,03**	**681.389,78**
26.507,43	-	-	7.885,40	17.299,76	509,50	925,47	16.883,79
56.589,40	7.103,86	67.668,00	20.339,31	45.865,66	1.792,03	3.252,61	44.405,08
-	-	-	-	-	-	-	-
4.998,81	800,14	-	1.365,38	2.013,51	492,41	419,58	2.086,34
3.445,12	115,72	11.444,23	1.326,35	25.535,91	4.326,48	5.205,78	24.656,61

No	Nama Perusahaan *Name Of Companies*	POS LANGSUNG *DIRECT BUSINESS*	KOMISI *COMMIS-SION*	REASURANSI DAN KOMISI *REINSURANCE AND COMMISSION* *INWARD*			
				DALAM NEGERI *DOMESTIC*	ASEAN *ASEAN*	LAINNYA *OTHERS*	KOMISI *COMMIS-SION*
6	PT Asuransi Allianz Utama Indonesia	71.229,01	8.686,02	-	-	-	-
7	PT AIG Insurance Indonesia	76.546,94	6.737,30	757,29	-	-	54,99
8	PT China Taiping Insurance Indonesia	27.968,76	5.002,30	17,97	-	-	4,49
9	PT Meritz Korindo Insurance	7.636,52	1,19	60,95	-	-	16,76
10	PT KSK Insurance Indonesia	32.926,86	8.051,90	-	-	-	-
11	PT Kookmin Best Insurance Indonesia	10.419,37	732,05	3,86	-	-	0,96
12	PT Mandiri AXA General Insurance	99.910,92	26.569,55	-	-	-	-
13	PT Asuransi MSIG Indonesia	207.749,88	10.240,27	5.307,29	-	-	1.180,49
14	PT Sompo Insurance Indonesia	129.675,62	30.626,54	1.064,44	-	-	313,78
15	PT Great Eastern General Insurance Indonesia	65.920,90	13.927,98	-	-	-	-
16	PT Asuransi Samsung Tugu	27.548,00	408,00	-	-	-	-
17	PT Asuransi Tokio Marine Indonesia	518.971,00	159.053,00	4.490,57	1.113,17	-	1.137,61
18	PT Asuransi Bina Dana Arta Tbk.	9.149,55	1.417,80	-	-	-	-
19	PT Asuransi FPG Indonesia	137.174,67	29.656,63	48,27	-	-	-
	Jumlah/*Sub Total*	**1.695.319,05**	**335.463,98**	**11.929,83**	**1.268,07**	**-**	**2.709,69**
	PERUSAHAAN REASURANSI/*REINSURANCE COMPANIES*						
1	PT Reasuransi Indonesia Utama	-	-	113.252,26	-	1.319,42	34.173,92
2	PT Maskapai Reasuransi Indonesia	-	-	66.518,84	1.128,17	-	12.801,33
3	PT Reasuransi Nasional Indonesia*	-	-	272.813,54	32.303,25	-	64.846,04
4	PT Tugu Reasuransi Indonesia	-	-	94.473,17	2.550,63	717,78	28.956,82
5	PT Reasuransi Maipark Indonesia	-	-	-	-	-	-
6	PT Reasuransi Nusantara Makmur	-	-	523.274,42	12.466,34	-	3.881,31
	Jumlah/*Sub Total*	**-**	**-**	**1.070.332,23**	**48.448,39**	**2.037,20**	**144.659,41**
	Jumlah Keseluruhan/*Grand Total*	**3.512.436,13**	**619.923,61**	**1.103.960,21**	**50.060,92**	**2.467,69**	**149.462,41**

*) Bukan Laporan Audit/*Unaudited*

Jutaan Rupiah/*Million Rupiah*

REASURANSI DAN KOMISI *REINSURANCE AND COMMISSION*				PREMI NETO *NET PREMIUM*	CADANGAN PREMI *PREMIUM RESERVE*		PENDAPATAN PREMI *INCOME PREMIUM*
	OUTWARD						
DALAM NEGERI *DOMESTIC*	ASEAN *ASEAN*	LAINNYA *OTHERS*	KOMISI *COMMISSION*		TAHUN LALU *PREVIOUS YEAR*	TAHUN BERJALAN *CURRENT YEAR*	
51.140,31	1.780,11	9.906,24	12.719,37	12.435,69	2.170,80	2.084,98	12.521,52
7.186,11	-	50.662,17	15.711,86	28.375,52	3.397,87	6.754,17	25.019,22
13.350,40	-	-	3.812,48	13.442,02	1.269,59	235,33	14.476,28
5.297,45	-	-	1.556,81	3.938,88	372,18	392,74	3.918,32
19.447,75	3.080,19	-	6.663,23	9.010,25	83,30	686,07	8.407,48
8.725,18	-	-	1.974,63	2.939,66	379,81	308,68	3.010,78
27.069,59	-	-	3.995,24	50.267,02	826,80	2.516,20	48.577,63
(38.823,18)	6.172,77	83.745,28	7.659,13	158.200,66	12.512,20	16.626,55	154.086,32
24.991,56	10.918,31	19.611,99	15.188,47	59.466,35	6.809,41	4.446,07	61.829,69
26.891,35	-	71,94	392,15	25.421,76	13.583,95	12.687,71	26.318,00
10.388,00	165,00	-	2.201,00	18.788,00	1.811,00	1.624,00	18.975,00
13.487,69	21.920,97	4.127,27	4.181,02	329.029,22	27.328,01	36.565,62	319.791,60
3.492,86	-	-	866,84	5.105,73	462,18	575,49	4.992,42
113.464,49	865,25	2.135,36	28.459,62	19.560,83	637,88	1.410,30	18.788,42
377.650,33	**52.922,32**	**249.372,49**	**136.298,28**	**826.696,43**	**78.765,39**	**96.717,33**	**808.744,49**
18.539,28	18.322,40	13.235,47	9.115,49	39.416,10	4.215,66	3.978,96	39.652,80
-	19.507,60	9.714,31	3.071,93	28.695,68	2.009,89	1.419,01	29.286,57
29.460,11	(9.990,98)	-	(25.559,68)	195.241,94	13.812,00	6.319,33	202.734,60
14.238,66	794,12	-	148,49	53.900,47	57,18	85,31	53.872,34
-	-	-	-	-	-	-	-
-	365.641,46	-	315,87	166.533,86	226,98	999,26	165.761,58
62.238,05	**394.274,62**	**22.949,79**	**(12.907,90)**	**483.788,05**	**20.321,72**	**12.801,86**	**491.307,90**
1.330.947,10	**510.742,93**	**318.184,95**	**254.496,76**	**1.994.160,71**	**151.298,68**	**164.017,22**	**1.981.442,17**

Lampiran 14 Premi Usaha Asuransi Umum dan Reasuransi Tahun 2021
Appendix 14 Premiums Of Non Life Insurance and Reinsurance Business In 2021

Lini Usaha : Rangka Kapal
Line of Business : Marine Hull

No	Nama Perusahaan *Name Of Companies*	POS LANGSUNG *DIRECT BUSINESS*	KOMISI *COMMIS-SION*	REASURANSI DAN KOMISI *REINSURANCE AND COMMISSION* *INWARD*			
				DALAM NEGERI *DOMESTIC*	ASEAN *ASEAN*	LAINNYA *OTHERS*	KOMISI *COMMIS-SION*
	PERUSAHAAN ASURANSI UMUM NASIONAL/*NATIONAL NON LIFE INSURANCE COMPANIES*						
1	PT Asuransi Artarindo	6.759,99	700,62	-	-	-	-
2	PT Arthagraha General Insurance	1.618,94	4,80	-	-	-	-
3	PT Asuransi Astra Buana	277.978,07	18.957,02	5.754,80	-	-	-
4	PT Avrist General Insurance	-	-	-	-	-	-
5	PT Asuransi Bangun Askrida	528,96	49,24	450,00	-	-	92,44
6	PT Berdikari Insurance	3.257,26	653,41	-	-	-	-
7	PT Asuransi Bhakti Bhayangkara	8.604,33	1.003,73	1.209,74	-	-	294,71
8	PT Asuransi Binagriya Upakara	3.040,82	497,61	1.795,03	-	-	296,70
9	PT Asuransi Bintang Tbk.	95.807,04	10.723,93	-	-	-	-
10	PT Bosowa Asuransi	4.182,94	401,19	-	-	-	-
11	PT BRI Asuransi Indonesia	28.967,25	1.168,47	146,18	-	-	35,51
12	PT Asuransi Buana Independent	100,81	11,28	-	-	-	-
13	PT Asuransi Umum Bumiputera Muda 1967	135,26	18,32	-	-	-	-
14	PT Asuransi Central Asia	129.179,11	9.124,25	602,30	220,29	-	55,79
15	PT Asuransi Umum BCA	54,96	1,29	-	-	-	-
16	PT Citra International Underwriters	-	-	-	-	-	-
17	PT Asuransi Dayin Mitra Tbk.	50.758,61	3.144,24	-	-	-	-
18	PT Asuransi Eka Lloyd Jaya	-	-	-	-	-	-
19	PT Asuransi Total Bersama	64,51	9,68	-	-	-	-
20	PT Asuransi Intra Asia	577,20	78,56	-	-	-	-
21	PT MNC Asuransi Indonesia	9.289,91	49,27	2,47	-	-	-
22	PT Asuransi Jasa Raharja Putera	30.587,01	3.969,06	381,31	-	-	89,31
23	PT Asuransi Jasa Tania Tbk.	(1.737,13)	(265,47)	163,49	-	-	2,69
24	PT Asuransi Kredit Indonesia*	-	-	-	-	-	-
25	PT Malacca Trust Wuwungan Insurance	(1.285,68)	1,00	-	-	-	-
26	PT Asuransi Jasa Indonesia	401.396,00	18.479,00	2.244,00	-	47.508,00	9.858,00
27	PT Asuransi Umum Mega	29.718,13	3.517,45	-	-	-	-
28	PT Asuransi Mega Pratama	1.235,70	511,32	47,38	-	-	12,43
29	PT Asuransi Maximus Graha Persada Tbk.	25.047,32	4.303,44	-	-	-	-

Jutaan Rupiah/*Million Rupiah*

REASURANSI DAN KOMISI *REINSURANCE AND COMMISSION*				PREMI NETO *NET PREMIUM*	CADANGAN PREMI *PREMIUM RESERVE*		PENDAPATAN PREMI *INCOME PREMIUM*
	OUTWARD						
DALAM NEGERI *DOMESTIC*	ASEAN *ASEAN*	LAINNYA *OTHERS*	KOMISI *COMMISSION*		TAHUN LALU *PREVIOUS YEAR*	TAHUN BERJALAN *CURRENT YEAR*	
6.563,58	-	-	1.154,71	650,49	138,87	346,08	443,28
954,25	-	-	238,56	898,45	581,65	871,76	608,35
98.755,83	76.763,61	64.535,78	21.305,10	46.025,73	8.595,40	9.305,76	45.315,37
-	-	-	-	-	-	-	-
477,94	-	-	90,90	450,25	75,25	55,39	470,11
1.863,22	-	-	25,41	766,04	216,66	1.112,60	(129,90)
6.833,69	-	-	138,37	1.820,31	1.175,24	1.077,78	1.917,78
3.903,67	-	-	727,76	865,63	1.004,13	219,62	1.650,13
92.014,77	0,88	-	32.969,84	26.037,29	1.881,83	22.186,15	5.732,97
3.487,72	-	-	331,81	625,84	866,93	466,78	1.025,99
22.145,43	-	-	3.518,92	9.282,94	6.233,77	5.442,66	10.074,05
62,29	-	-	12,04	39,28	21,36	15,41	45,23
-	-	-	-	116,94	-	109,14	7,80
98.675,54	15.209,99	1.516,00	20.257,20	25.677,34	9.361,51	14.808,48	20.230,36
44,04	-	-	9,89	19,53	0,82	6,29	14,06
-	-	-	-	-	-	-	-
36.297,14	105,71	10.520,98	4.974,24	5.664,78	256,39	703,92	5.217,25
-	-	-	-	-	-	-	-
58,06	-	-	11,61	8,39	-	1,05	7,33
569,00	-	-	103,60	33,24	(190,16)	408,76	(565,68)
-	9.047,77	-	192,19	387,51	98,01	67,89	417,64
20.740,55	-	-	4.041,51	10.210,91	8.558,60	8.915,46	9.854,05
330,22	-	-	(31,83)	(1.672,91)	24,92	157,86	(1.805,85)
-	-	-	-	-	-	-	-
(1.284,23)	-	-	(31,73)	(34,18)	14,75	3,00	(22,44)
232.919,00	-	71.648,00	64.663,00	182.907,00	25.584,00	39.060,00	169.431,00
26.982,80	-	-	4.376,12	3.594,00	1.164,19	1.327,09	3.431,10
1.780,47	-	-	197,48	(823,67)	1.025,44	3,60	198,17
17.065,34	37,96	-	2.994,06	6.634,64	303,18	3.772,56	3.165,26

No	Nama Perusahaan *Name Of Companies*	POS LANGSUNG *DIRECT BUSINESS*	KOMISI *COMMIS-SION*	REASURANSI DAN KOMISI *REINSURANCE AND COMMISSION* *INWARD*			
				DALAM NEGERI *DOMESTIC*	ASEAN *ASEAN*	LAINNYA *OTHERS*	KOMISI *COMMIS-SION*
30	PT Pan Pacific Insurance	-	-	-	-	-	-
31	PT Asuransi Purna Artanugraha	75.200,39	9.403,87	1.659,06	-	-	0,92
32	PT Asuransi Raksa Pratikara	-	-	-	-	-	-
33	PT Asuransi Rama Satria Wibawa*	8,19	1,34	-	-	-	-
34	PT Asuransi Reliance Indonesia	342,60	45,10	-	-	-	-
35	PT Sarana Lindung Upaya	-	-	0,68	-	-	0,15
36	PT Asuransi Sinar Mas	71.886,19	5.233,60	1.671,52	-	56,45	491,20
37	PT Asuransi Sumit Oto	-	-	-	-	-	-
38	PT Asuransi Staco Mandiri	648,92	72,35	45,19	-	-	11,57
39	PT Asuransi Tri Pakarta	27.065,82	3.034,11	837,46	-	-	161,51
40	PT Asuransi Perisai Listrik Nasional	10.709,83	1.320,25	673,56	-	-	53,98
41	PT Zurich Asuransi Indonesia Tbk.	11.251,25	1.189,20	335,94	-	-	-
42	PT Victoria Insurance Tbk.	-	-	-	-	-	-
43	PT Asuransi Videi	4.121,16	612,83	266,49	-	-	69,42
44	PT Asuransi Wahana Tata	26.254,60	1.860,37	424,28	-	-	93,79
45	PT Asuransi Mitra Pelindung Mustika	53.079,88	2.167,50	39,33	-	-	-
46	PT Asuransi Cakrawala Proteksi Indonesia	21.207,56	1.102,82	0,11	-	-	-
47	PT Asuransi Simas Insurtech	-	-	-	-	-	-
48	PT Asuransi ASEI Indonesia	5.690,84	752,83	(1,58)	-	-	-
49	PT Asuransi Sahabat Artha Proteksi	1.145,91	118,40	-	-	-	-
50	PT Lippo General Insurance Tbk.	-	-	-	-	-	-
51	PT Asuransi Candi Utama	6.979,39	1.079,18	-	-	-	(1.090,02)
52	PT Asuransi Harta Aman Pratama Tbk.	16.368,29	2.037,87	-	-	-	-
	Jumlah/*Sub Total*	**1.437.828,15**	**107.144,31**	**18.748,73**	**220,29**	**47.564,45**	**10.530,10**
	PERUSAHAAN ASURANSI UMUM PATUNGAN/*JOINT VENTURE NON LIFE INSURANCE COMPANIES*						
1	PT Asuransi Ramayana Tbk.	18.559,78	2.393,09	-	-	-	-
2	PT Asuransi Multi Artha Guna Tbk.	262.397,23	9.533,18	75,86	5.781,03	-	-
3	PT Tugu Pratama Indonesia	-	-	-	-	-	-
4	PT Asuransi Etiqa Internasional Indonesia	3.591,74	480,44	-	-	-	-
5	PT CHUBB General Insurance Indonesia	529,10	105,85	-	-	-	-

Jutaan Rupiah/*Million Rupiah*

REASURANSI DAN KOMISI *REINSURANCE AND COMMISSION*				PREMI NETO *NET PREMIUM*	CADANGAN PREMI *PREMIUM RESERVE*		PENDAPATAN PREMI *INCOME PREMIUM*
	OUTWARD						
DALAM NEGERI *DOMESTIC*	ASEAN *ASEAN*	LAINNYA *OTHERS*	KOMISI *COMMISSION*		TAHUN LALU *PREVIOUS YEAR*	TAHUN BERJALAN *CURRENT YEAR*	
-	-	-	-	-	2,76	-	2,76
35.749,78	-	-	5.325,43	37.030,30	6.964,93	10.574,681	33.420,55
-	-	-	-	-	-	-	-
5,73	-	-	1,15	2,27	-	1,78	0,48
282,74	-	-	68,31	83,07	7,83	37,49	53,42
-	-	-	-	0,53	-	-	0,53
53.432,37	508,11	8.139,29	3.397,49	9.207,08	3.262,52	3.138,97	9.330,63
-	-	-	-	-	-	-	-
577,20	-	-	99,27	132,26	34,16	116,05	50,38
23.070,04	94,10	-	5.369,50	6.913,02	3.931,36	3.981,07	6.863,31
(6.003,48)	-	-	(1.212,39)	14.800,26	179,55	-	14.979,81
7.875,53	(10,39)	-	1.611,31	4.144,16	3.074,88	2.386,61	4.832,43
-	-	-	-	-	-	-	-
3.159,34	-	-	632,57	1.178,64	295,84	519,36	955,11
14.001,42	7.439,85	-	4.023,50	7.306,95	901,78	1.732,94	6.475,79
49.572,42	-	-	678,27	2.057,56	505,71	1.030,83	1.532,44
19.636,61	0,10	-	1.923,91	2.392,05	2.785,54	1.835,70	3.341,89
-	-	-	-	-	-	-	-
4.542,87	-	-	436,82	830,37	(528,12)	(704,46)	1.006,71
1.128,60	-	-	162,55	61,44	20,72	55,05	27,11
-	-	-	-	-	-	-	-
5.983,82	-	-	-	1.006,42	23,95	661,98	368,39
15.687,69	-	-	3.418,55	2.061,29	1.459,15	408,87	3.111,56
899.943,01	**109.197,71**	**156.360,04**	**188.207,00**	**409.393,44**	**89.915,31**	**136.222,03**	**363.086,71**
8.782,81	-	-	1.512,00	8.895,87	3.542,28	5.451,29	6.986,87
67.641,70	191.589,49	6.385,80	21.855,08	14.959,02	869,47	848,54	14.979,96
-	-	-	-	-	-	-	-
3.239,19	-	-	631,60	503,70	3.946,91	2.165,62	2.284,99
-	-	-	-	423,25	480,80	225,85	678,20

No	Nama Perusahaan *Name Of Companies*	POS LANGSUNG *DIRECT BUSINESS*	KOMISI *COMMIS-SION*	REASURANSI DAN KOMISI *REINSURANCE AND COMMISSION* *INWARD*			
				DALAM NEGERI *DOMESTIC*	ASEAN *ASEAN*	LAINNYA *OTHERS*	KOMISI *COMMIS-SION*
6	PT Asuransi Allianz Utama Indonesia	-	-	-	-	-	-
7	PT AIG Insurance Indonesia	-	-	-	-	-	-
8	PT China Taiping Insurance Indonesia	7.760,74	651,34	-	-	-	-
9	PT Meritz Korindo Insurance	7.555,81	80,85	-	-	-	-
10	PT KSK Insurance Indonesia	3,43	0,86	-	-	-	-
11	PT Kookmin Best Insurance Indonesia	15.530,01	17,40	2,88	-	-	0,43
12	PT Mandiri AXA General Insurance	27.215,23	3.142,43	-	-	-	-
13	PT Asuransi MSIG Indonesia	17.898,41	1.116,88	6.835,92	-	-	1.540,24
14	PT Sompo Insurance Indonesia	-	-	-	-	-	-
15	PT Great Eastern General Insurance Indonesia	18.340,59	2.404,51	-	-	-	-
16	PT Asuransi Samsung Tugu	-	-	7,00	-	-	2,00
17	PT Asuransi Tokio Marine Indonesia	6.360,73	-	-	-	-	-
18	PT Asuransi Bina Dana Arta Tbk.	-	-	-	-	-	-
19	PT Asuransi FPG Indonesia	25.814,77	4.291,62	3.475,62	-	-	-
	Jumlah/*Sub Total*	**411.557,58**	**24.218,45**	**10.397,29**	**5.781,03**	**-**	**1.542,67**
	PERUSAHAAN REASURANSI/*REINSURANCE COMPANIES*						
1	PT Reasuransi Indonesia Utama	-	-	165.781,62	2.786,98	11.908,07	40.749,04
2	PT Maskapai Reasuransi Indonesia	-	-	42.808,91	1.018,11	-	9.954,56
3	PT Reasuransi Nasional Indonesia*	-	-	481.707,95	12.139,74	-	105.223,66
4	PT Tugu Reasuransi Indonesia	-	-	131.922,04	5.678,76	58,37	24.450,22
5	PT Reasuransi Maipark Indonesia	-	-	-	-	-	-
6	PT Reasuransi Nusantara Makmur	-	-	6.819,68	-	-	1.561,66
	Jumlah/*Sub Total*	**-**	**-**	**829.040,20**	**21.623,60**	**11.966,44**	**181.939,15**
	Jumlah Keseluruhan/*Grand Total*	**1.849.385,72**	**131.362,76**	**858.186,21**	**27.624,92**	**59.530,89**	**194.011,91**

*) Bukan Laporan Audit/*Unaudited*

Jutaan Rupiah/*Million Rupiah*

REASURANSI DAN KOMISI *REINSURANCE AND COMMISSION*				PREMI NETO *NET PREMIUM*	CADANGAN PREMI *PREMIUM RESERVE*		PENDAPATAN PREMI *INCOME PREMIUM*
	OUTWARD						
DALAM NEGERI *DOMESTIC*	ASEAN *ASEAN*	LAINNYA *OTHERS*	KOMISI *COMMISSION*		TAHUN LALU *PREVIOUS YEAR*	TAHUN BERJALAN *CURRENT YEAR*	
-	-	-	-	-	-	-	-
-	-	-	-	-	-	-	-
2.447,57	-	2.714,61	515,59	2.462,82	(587,11)	339,24	1.536,47
6.500,93	-	-	1.462,71	2.436,74	160,84	806,91	1.790,67
(44,56)	-	-	(7,34)	39,79	-	-	39,79
14.745,05	-	-	258,27	1.028,28	426,61	75,33	1.379,56
19.004,00	-	-	1.570,44	6.639,23	2.664,10	4.759,37	4.543,96
7.731,08	5.581,69	6.220,71	3.015,91	5.559,65	1.950,63	2.093,25	5.417,04
-	-	-	-	-	-	-	-
6.757,97	-	-	-	9.178,11	5.386,89	5.126,27	9.438,73
-	-	7,00	2,00	-	-	1,00	(1,00)
46,05	-	5.612,46	288,01	990,23	503,80	694,09	799,94
-	-	-	-	-	-	-	-
22.788,44	(3,24)	1.327,95	5.923,37	6.809,00	4.128,91	4.045,64	6.892,27
159.640,23	**197.167,94**	**22.268,53**	**37.027,63**	**59.925,69**	**23.474,13**	**26.632,40**	**56.767,43**
18.232,86	13.497,72	2.810,04	2.293,41	107.480,42	69.967,68	60.154,89	117.293,21
-	4.651,47	7,97	611,75	29.824,76	6.525,23	5.378,82	30.971,17
29.418,88	23.609,98	-	4.200,15	339.795,33	50.887,00	64.864,42	325.817,91
19.449,31	13.961,62	2.638,72	1.126,06	78.285,36	28.390,52	28.390,22	78.285,66
-	-	-	-	-	-	-	-
-	3.299,73	-	75,42	2.033,71	1.402,61	559,39	2.876,93
67.101,05	**59.020,52**	**5.456,72**	**8.306,78**	**557.419,58**	**157.173,04**	**159.347,74**	**555.244,88**
1.126.684,30	**365.386,17**	**184.085,30**	**233.541,41**	**1.026.738,71**	**270.562,49**	**322.202,17**	**975.099,03**

Lampiran 14 Premi Usaha Asuransi Umum dan Reasuransi Tahun 2021
Appendix 14 Premiums Of Non Life Insurance and Reinsurance Business In 2021

Lini Usaha : Rangka Pesawat
Line of Business : Aviation

No	Nama Perusahaan *Name Of Companies*	POS LANGSUNG *DIRECT BUSINESS*	KOMISI *COMMIS-SION*	REASURANSI DAN KOMISI *REINSURANCE AND COMMISSION* *INWARD*			
				DALAM NEGERI *DOMESTIC*	ASEAN *ASEAN*	LAINNYA *OTHERS*	KOMISI *COMMIS-SION*
	PERUSAHAAN ASURANSI UMUM NASIONAL/*NATIONAL NON LIFE INSURANCE COMPANIES*						
1	PT Asuransi Artarindo	-	-	-	-	-	-
2	PT Arthagraha General Insurance	(193,76)	(10,59)	-	-	-	-
3	PT Asuransi Astra Buana	55,70	-	-	-	-	-
4	PT Avrist General Insurance	-	-	-	-	-	-
5	PT Asuransi Bangun Askrida	-	-	-	-	-	-
6	PT Berdikari Insurance	-	-	-	-	-	-
7	PT Asuransi Bhakti Bhayangkara	2.594,97	117,92	-	-	-	-
8	PT Asuransi Binagriya Upakara	-	-	-	-	-	-
9	PT Asuransi Bintang Tbk.	-	-	-	-	-	-
10	PT Bosowa Asuransi	-	-	-	-	-	-
11	PT BRI Asuransi Indonesia	1.812,35	49,03	-	-	-	-
12	PT Asuransi Buana Independent	-	-	-	-	-	-
13	PT Asuransi Umum Bumiputera Muda 1967	-	-	-	-	-	-
14	PT Asuransi Central Asia	-	-	83,86	-	-	16,77
15	PT Asuransi Umum BCA	-	-	-	-	-	-
16	PT Citra International Underwriters	57.812,75	3.890,58	-	-	-	-
17	PT Asuransi Dayin Mitra Tbk.	1.228,87	184,33	-	-	-	-
18	PT Asuransi Eka Lloyd Jaya	-	-	-	-	-	-
19	PT Asuransi Total Bersama	-	-	-	-	-	-
20	PT Asuransi Intra Asia	(0,90)	-	-	-	-	-
21	PT MNC Asuransi Indonesia	14.470,12	222,43	-	-	-	-
22	PT Asuransi Jasa Raharja Putera	2.734,06	477,58	18,71	-	-	4,22
23	PT Asuransi Jasa Tania Tbk.	-	-	-	-	-	-
24	PT Asuransi Kredit Indonesia*	-	-	-	-	-	-
25	PT Malacca Trust Wuwungan Insurance	-	-	-	-	-	-
26	PT Asuransi Jasa Indonesia	301.708,00	13.719,00	11.490,00	-	-	199,00
27	PT Asuransi Umum Mega	-	-	-	-	-	-
28	PT Asuransi Mega Pratama	-	-	-	-	-	-
29	PT Asuransi Maximus Graha Persada Tbk.	-	-	-	-	-	-

Jutaan Rupiah/*Million Rupiah*

REASURANSI DAN KOMISI *REINSURANCE AND COMMISSION*				PREMI NETO *NET PREMIUM*	CADANGAN PREMI *PREMIUM RESERVE*		PENDAPATAN PREMI *INCOME PREMIUM*
	OUTWARD						
DALAM NEGERI *DOMESTIC*	ASEAN *ASEAN*	LAINNYA *OTHERS*	KOMISI *COMMISSION*		TAHUN LALU *PREVIOUS YEAR*	TAHUN BERJALAN *CURRENT YEAR*	
-	-	-	-	-	-	-	-
(149,39)	-	-	(17,59)	(51,37)	-	-	(51,37)
44,56	-	-	8,08	19,22	-	0,37	18,85
-	-	-	-	-	-	-	-
-	-	-	-	-	-	-	-
-	-	-	-	-	-	-	-
2.457,15	-	-	138,37	158,27	202,95	202,74	158,48
-	-	-	-	-	-	-	-
-	-	-	-	-	-	-	-
-	-	-	-	-	-	-	-
1.757,63	-	-	360,10	365,80	776,75	1,58	1.140,97
-	-	-	-	-	-	-	-
-	-	-	-	-	-	-	-
-	-	-	-	67,09	-	57,50	9,58
-	-	-	-	-	-	-	-
31.985,22	-	7.514,45	6.479,19	20.901,69	1.027,17	-	21.928,86
1.217,66	0,29	0,04	227,23	53,78	-	-	53,78
-	-	-	-	-	-	-	-
-	-	-	-	-	-	-	-
-	-	-	-	(0,90)	-	-	(0,90)
1.914,84	3.169,96	-	322,41	9.485,30	1.100,76	112,51	10.473,55
2.632,70	-	-	1.376,72	1.014,99	123,86	71,80	1.067,06
-	-	-	-	-	-	-	-
-	-	-	-	-	-	-	-
-	-	-	-	-	-	-	-
145.139,00	-	150.878,00	11.411,00	14.674,00	13.465,00	4.287,00	23.852,00
-	-	-	-	-	-	-	-
-	-	-	-	-	-	-	-
-	-	-	-	-	-	-	-

No	Nama Perusahaan *Name Of Companies*	POS LANGSUNG *DIRECT BUSINESS*	KOMISI *COMMIS-SION*	REASURANSI DAN KOMISI *REINSURANCE AND COMMISSION* *INWARD*			
				DALAM NEGERI *DOMESTIC*	ASEAN *ASEAN*	LAINNYA *OTHERS*	KOMISI *COMMIS-SION*
30	PT Pan Pacific Insurance	-	-	-	-	-	-
31	PT Asuransi Purna Artanugraha	-	-	-	-	-	-
32	PT Asuransi Raksa Pratikara	-	-	-	-	-	-
33	PT Asuransi Rama Satria Wibawa*	-	-	-	-	-	-
34	PT Asuransi Reliance Indonesia	-	-	-	-	-	-
35	PT Sarana Lindung Upaya	-	-	-	-	-	-
36	PT Asuransi Sinar Mas	11.260,16	9,39	19,28	-	-	6,27
37	PT Asuransi Sumit Oto	-	-	-	-	-	-
38	PT Asuransi Staco Mandiri	-	-	-	-	-	-
39	PT Asuransi Tri Pakarta	932,90	524,42	6,10	-	-	1,53
40	PT Asuransi Perisai Listrik Nasional	-	-	-	-	-	-
41	PT Zurich Asuransi Indonesia Tbk.	-	-	-	-	-	-
42	PT Victoria Insurance Tbk.	-	-	-	-	-	-
43	PT Asuransi Videi	-	-	-	-	-	-
44	PT Asuransi Wahana Tata	7.456,63	19,31	2,66	-	-	0,40
45	PT Asuransi Mitra Pelindung Mustika	-	-	-	-	-	-
46	PT Asuransi Cakrawala Proteksi Indonesia	-	-	-	-	-	-
47	PT Asuransi Simas Insurtech	-	-	-	-	-	-
48	PT Asuransi ASEI Indonesia	578,83	139,58	-	-	-	-
49	PT Asuransi Sahabat Artha Proteksi	-	-	-	-	-	-
50	PT Lippo General Insurance Tbk.	1.808,65	236,36	-	-	-	-
51	PT Asuransi Candi Utama	-	-	-	-	-	-
52	PT Asuransi Harta Aman Pratama Tbk.	-	-	-	-	-	-
	Jumlah/*Sub Total*	**404.259,35**	**19.579,35**	**11.620,60**	**-**	**-**	**228,19**
	PERUSAHAAN ASURANSI UMUM PATUNGAN/*JOINT VENTURE NON LIFE INSURANCE COMPANIES*						
1	PT Asuransi Ramayana Tbk.	270,38	27,04	-	-	-	-
2	PT Asuransi Multi Artha Guna Tbk.	-	-	-	-	-	-
3	PT Tugu Pratama Indonesia	-	-	-	-	-	-
4	PT Asuransi Etiqa Internasional Indonesia	-	-	-	-	-	-
5	PT CHUBB General Insurance Indonesia	-	-	-	-	-	-

Jutaan Rupiah/*Million Rupiah*

REASURANSI DAN KOMISI *REINSURANCE AND COMMISSION*				PREMI NETO *NET PREMIUM*	CADANGAN PREMI *PREMIUM RESERVE*		PENDAPATAN PREMI *INCOME PREMIUM*
	OUTWARD						
DALAM NEGERI *DOMESTIC*	ASEAN *ASEAN*	LAINNYA *OTHERS*	KOMISI *COMMISSION*		TAHUN LALU *PREVIOUS YEAR*	TAHUN BERJALAN *CURRENT YEAR*	
-	-	-	-	-	-	-	-
-	-	-	-	-	-	-	-
-	-	-	-	-	-	-	-
-	-	-	-	-	-	-	-
-	-	-	-	-	-	-	-
-	-	-	-	-	-	-	-
11.084,84	-	-	171,65	350,60	-	128,21	222,39
-	-	-	-	-	-	-	-
-	-	-	-	-	-	-	-
938,25	-	-	117,94	(407,26)	528,33	7,31	113,76
-	-	-	-	-	-	-	-
-	-	-	-	-	-	-	-
-	-	-	-	-	-	-	-
-	-	-	-	-	-	-	-
1.444,82	6.462,80	-	1.483,04	1.014,98	21,37	197,25	839,10
-	-	-	-	-	-	-	-
-	-	-	-	-	-	-	-
-	-	-	-	-	-	-	-
462,20	-	-	44,44	21,50	(108,29)	(28,10)	(58,69)
-	-	-	-	-	-	-	-
775,16	943,12	-	224,37	78,39	49,98	69,46	58,91
-	-	-	-	-	-	-	-
-	-	-	-	-	-	-	-
201.704,63	**10.576,17**	**158.392,49**	**22.346,95**	**47.746,08**	**17.187,89**	**5.107,63**	**59.826,35**
189,26	-	-	39,20	93,28	-	63,41	29,87
-	-	-	-	-	-	-	-
-	-	-	-	-	-	-	-
-	-	-	-	-	-	-	-
-	-	-	-	-	-	-	-

No	Nama Perusahaan *Name Of Companies*	POS LANGSUNG *DIRECT BUSINESS*	KOMISI *COMMIS-SION*	REASURANSI DAN KOMISI *REINSURANCE AND COMMISSION* *INWARD*			
				DALAM NEGERI *DOMESTIC*	ASEAN *ASEAN*	LAINNYA *OTHERS*	KOMISI *COMMIS-SION*
6	PT Asuransi Allianz Utama Indonesia	-	-	-	-	-	-
7	PT AIG Insurance Indonesia	-	-	-	-	-	-
8	PT China Taiping Insurance Indonesia	-	-	-	-	-	-
9	PT Meritz Korindo Insurance	-	-	-	-	-	-
10	PT KSK Insurance Indonesia	-	-	-	-	-	-
11	PT Kookmin Best Insurance Indonesia	-	-	-	-	-	-
12	PT Mandiri AXA General Insurance	-	-	-	-	-	-
13	PT Asuransi MSIG Indonesia	-	-	-	-	-	-
14	PT Sompo Insurance Indonesia	-	-	-	-	-	-
15	PT Great Eastern General Insurance Indonesia	-	-	-	-	-	-
16	PT Asuransi Samsung Tugu	-	-	-	-	-	-
17	PT Asuransi Tokio Marine Indonesia	-	-	-	-	-	-
18	PT Asuransi Bina Dana Arta Tbk.	-	-	-	-	-	-
19	PT Asuransi FPG Indonesia	-	-	-	-	-	-
	Jumlah/*Sub Total*	**270,38**	**27,04**	**-**	**-**	**-**	**-**
	PERUSAHAAN REASURANSI/*REINSURANCE COMPANIES*						
1	PT Reasuransi Indonesia Utama	-	-	16.202,29	-	5.595,64	4.857,46
2	PT Maskapai Reasuransi Indonesia	-	-	2.131,44	0,49	-	442,56
3	PT Reasuransi Nasional Indonesia*	-	-	65.970,02	747,14	-	18.645,52
4	PT Tugu Reasuransi Indonesia	-	-	33.347,94	-	-	5.561,17
5	PT Reasuransi Maipark Indonesia	-	-	-	-	-	-
6	PT Reasuransi Nusantara Makmur	-	-	748,61	-	-	167,31
	Jumlah/*Sub Total*	**-**	**-**	**118.400,29**	**747,63**	**5.595,64**	**29.674,01**
	Jumlah Keseluruhan/*Grand Total*	**404.529,72**	**19.606,38**	**130.020,90**	**747,63**	**5.595,64**	**29.902,19**

*) Bukan Laporan Audit/*Unaudited*

Jutaan Rupiah/*Million Rupiah*

REASURANSI DAN KOMISI *REINSURANCE AND COMMISSION*				PREMI NETO *NET PREMIUM*	CADANGAN PREMI *PREMIUM RESERVE*		PENDAPATAN PREMI *INCOME PREMIUM*
	OUTWARD						
DALAM NEGERI *DOMESTIC*	ASEAN *ASEAN*	LAINNYA *OTHERS*	KOMISI *COMMISSION*		TAHUN LALU *PREVIOUS YEAR*	TAHUN BERJALAN *CURRENT YEAR*	
-	-	-	-	-	-	-	-
-	-	-	-	-	-	-	-
-	-	-	-	-	-	-	-
-	-	-	-	-	-	-	-
-	-	-	-	-	-	-	-
-	-	-	-	-	-	-	-
-	-	-	-	-	-	-	-
-	-	-	-	-	-	-	-
-	-	-	-	-	-	-	-
-	-	-	-	-	-	-	-
-	-	-	-	-	-	-	-
-	-	-	-	-	-	-	-
-	-	-	-	-	-	-	-
-	-	-	-	-	-	-	-
189,26	**-**	**-**	**39,20**	**93,28**	**-**	**63,41**	**29,87**
2.029,65	257,12	-	-	14.653,70	6.086,05	7.990,97	12.748,78
-	29,04	-	-	1.660,34	20,72	59,69	1.621,36
13.263,73	964,22	-	-	33.843,68	3.117,00	7.607,53	29.353,15
11.527,11	1.150,55	-	791,36	15.900,49	4.366,38	4.752,15	15.514,71
-	-	-	-	-	-	-	-
-	394,88	-	7,85	194,27	13,84	-	208,10
26.820,49	**2.795,81**	**-**	**799,21**	**66.252,48**	**13.603,98**	**20.410,35**	**59.446,11**
228.714,38	**13.371,98**	**158.392,49**	**23.185,37**	**114.091,84**	**30.791,87**	**25.581,39**	**119.302,32**

Lampiran 14 Premi Usaha Asuransi Umum dan Reasuransi Tahun 2021
Appendix 14 Premiums Of Non Life Insurance and Reinsurance Business In 2021

Lini Usaha : Satelit
Line of Business : Satelite

No	Nama Perusahaan *Name Of Companies*	POS LANGSUNG *DIRECT BUSINESS*	KOMISI *COMMIS-SION*	REASURANSI DAN KOMISI *REINSURANCE AND COMMISSION*			
				INWARD			
				DALAM NEGERI *DOMESTIC*	ASEAN *ASEAN*	LAINNYA *OTHERS*	KOMISI *COMMIS-SION*
	PERUSAHAAN ASURANSI UMUM NASIONAL/*NATIONAL NON LIFE INSURANCE COMPANIES*						
1	PT Asuransi Artarindo	-	-	-	-	-	-
2	PT Arthagraha General Insurance	-	-	-	-	-	-
3	PT Asuransi Astra Buana	-	-	-	-	-	-
4	PT Avrist General Insurance	-	-	-	-	-	-
5	PT Asuransi Bangun Askrida	-	-	-	-	-	-
6	PT Berdikari Insurance	-	-	-	-	-	-
7	PT Asuransi Bhakti Bhayangkara	-	-	-	-	-	-
8	PT Asuransi Binagriya Upakara	-	-	-	-	-	-
9	PT Asuransi Bintang Tbk.	-	-	-	-	-	-
10	PT Bosowa Asuransi	-	-	-	-	-	-
11	PT BRI Asuransi Indonesia	21.945,82	463,39	-	-	-	-
12	PT Asuransi Buana Independent	-	-	-	-	-	-
13	PT Asuransi Umum Bumiputera Muda 1967	-	-	-	-	-	-
14	PT Asuransi Central Asia	-	-	-	-	-	-
15	PT Asuransi Umum BCA	-	-	-	-	-	-
16	PT Citra International Underwriters	-	-	-	-	-	-
17	PT Asuransi Dayin Mitra Tbk.	-	-	-	-	-	-
18	PT Asuransi Eka Lloyd Jaya	-	-	-	-	-	-
19	PT Asuransi Total Bersama	-	-	-	-	-	-
20	PT Asuransi Intra Asia	-	-	-	-	-	-
21	PT MNC Asuransi Indonesia	5.185,98	-	-	-	-	-
22	PT Asuransi Jasa Raharja Putera	-	-	-	-	-	-
23	PT Asuransi Jasa Tania Tbk.	-	-	-	-	-	-
24	PT Asuransi Kredit Indonesia*	-	-	-	-	-	-
25	PT Malacca Trust Wuwungan Insurance	-	-	-	-	-	-
26	PT Asuransi Jasa Indonesia	40.740,00	3.713,00	-	-	-	-
27	PT Asuransi Umum Mega	-	-	-	-	-	-
28	PT Asuransi Mega Pratama	-	-	-	-	-	-

Jutaan Rupiah/*Million Rupiah*

REASURANSI DAN KOMISI *REINSURANCE AND COMMISSION*				PREMI NETO *NET PREMIUM*	CADANGAN PREMI *PREMIUM RESERVE*		PENDAPATAN PREMI *INCOME PREMIUM*
	OUTWARD						
DALAM NEGERI *DOMESTIC*	ASEAN *ASEAN*	LAINNYA *OTHERS*	KOMISI *COMMISSION*		TAHUN LALU *PREVIOUS YEAR*	TAHUN BERJALAN *CURRENT YEAR*	
-	-	-	-	-	-	-	-
-	-	-	-	-	-	-	-
-	-	-	-	-	-	-	-
-	-	-	-	-	-	-	-
-	-	-	-	-	-	-	-
-	-	-	-	-	-	-	-
-	-	-	-	-	-	-	-
-	-	-	-	-	-	-	-
-	-	-	-	-	-	-	-
-	-	-	-	-	-	-	-
21.867,88	-	-	1.968,11	1.582,66	943,49	744,74	1.781,41
-	-	-	-	-	-	-	-
-	-	-	-	-	-	-	-
-	-	-	-	-	-	-	-
-	-	-	-	-	-	-	-
-	-	-	-	-	-	-	-
-	-	-	-	-	-	-	-
-	-	-	-	-	-	-	-
-	-	-	-	-	-	-	-
-	-	-	-	-	-	-	-
3.656,60	-	-	-	1.529,38	284,97	797,92	1.016,43
-	-	-	-	-	-	-	-
-	-	-	-	-	-	-	-
-	-	-	-	-	-	-	-
-	-	-	-	-	-	-	-
35.031,00	-	-	86,00	2.082,00	1.521,00	818,00	2.785,00
-	-	-	-	-	-	-	-
-	-	-	-	-	-	-	-

No	Nama Perusahaan *Name Of Companies*	POS LANGSUNG *DIRECT BUSINESS*	KOMISI *COMMIS-SION*	REASURANSI DAN KOMISI *REINSURANCE AND COMMISSION*			
				INWARD			
				DALAM NEGERI *DOMESTIC*	ASEAN *ASEAN*	LAINNYA *OTHERS*	KOMISI *COMMIS-SION*
29	PT Asuransi Maximus Graha Persada Tbk.	-	-	-	-	-	-
30	PT Pan Pacific Insurance	-	-	-	-	-	-
31	PT Asuransi Purna Artanugraha	-	-	-	-	-	-
32	PT Asuransi Raksa Pratikara	-	-	-	-	-	-
33	PT Asuransi Rama Satria Wibawa*	-	-	-	-	-	-
34	PT Asuransi Reliance Indonesia	-	-	-	-	-	-
35	PT Sarana Lindung Upaya	-	-	-	-	-	-
36	PT Asuransi Sinar Mas	16.056,44	-	6.768,71	-	-	71,75
37	PT Asuransi Sumit Oto	-	-	-	-	-	-
38	PT Asuransi Staco Mandiri	-	-	-	-	-	-
39	PT Asuransi Tri Pakarta	-	-	-	-	-	-
40	PT Asuransi Perisai Listrik Nasional	-	-	-	-	-	-
41	PT Zurich Asuransi Indonesia Tbk.	-	-	-	-	-	-
42	PT Victoria Insurance Tbk.	-	-	-	-	-	-
43	PT Asuransi Videi	-	-	-	-	-	-
44	PT Asuransi Wahana Tata	-	-	-	-	-	-
45	PT Asuransi Mitra Pelindung Mustika	-	-	-	-	-	-
46	PT Asuransi Cakrawala Proteksi Indonesia	-	-	-	-	-	-
47	PT Asuransi Simas Insurtech	-	-	-	-	-	-
48	PT Asuransi ASEI Indonesia	-	-	-	-	-	-
49	PT Asuransi Sahabat Artha Proteksi	-	-	-	-	-	-
50	PT Lippo General Insurance Tbk.	-	-	-	-	-	-
51	PT Asuransi Candi Utama	-	-	-	-	-	-
52	PT Asuransi Harta Aman Pratama Tbk.	-	-	-	-	-	-
	Jumlah/*Sub Total*	**83.928,24**	**4.176,39**	**6.768,71**	**-**	**-**	**71,75**
	PERUSAHAAN ASURANSI UMUM PATUNGAN/*JOINT VENTURE NON LIFE INSURANCE COMPANIES*						
1	PT Asuransi Ramayana Tbk.	-	-	-	-	-	-
2	PT Asuransi Multi Artha Guna Tbk.	-	-	-	-	-	-
3	PT Tugu Pratama Indonesia	-	-	-	-	-	-
4	PT Asuransi Etiqa Internasional Indonesia	-	-	-	-	-	-

Jutaan Rupiah/*Million Rupiah*

REASURANSI DAN KOMISI *REINSURANCE AND COMMISSION*				PREMI NETO *NET PREMIUM*	CADANGAN PREMI *PREMIUM RESERVE*		PENDAPATAN PREMI *INCOME PREMIUM*
	OUTWARD						
DALAM NEGERI *DOMESTIC*	ASEAN *ASEAN*	LAINNYA *OTHERS*	KOMISI *COMMISSION*		TAHUN LALU *PREVIOUS YEAR*	TAHUN BERJALAN *CURRENT YEAR*	
-	-	-	-	-	-	-	-
-	-	-	-	-	-	-	-
-	-	-	-	-	-	-	-
-	-	-	-	-	-	-	-
-	-	-	-	-	-	-	-
-	-	-	-	-	-	-	-
-	-	-	-	-	-	-	-
22.768,85	-	-	466,38	450,93	308,12	286,22	472,82
-	-	-	-	-	-	-	-
-	-	-	-	-	-	-	-
-	-	-	-	-	0,45	0,57	(0,12)
-	-	-	-	-	-	-	-
-	-	-	-	-	-	-	-
-	-	-	-	-	-	-	-
-	-	-	-	-	-	-	-
-	-	-	-	-	-	-	-
-	-	-	-	-	-	-	-
-	-	-	-	-	-	-	-
-	-	-	-	-	-	-	-
-	-	-	-	-	-	-	-
-	-	-	-	-	-	-	-
-	-	-	-	-	-	-	-
-	-	-	-	-	-	-	-
-	-	-	-	-	-	-	-
83.324,33	**-**	**-**	**2.520,48**	**5.644,97**	**3.058,03**	**2.647,45**	**6.055,54**
-	-	-	-	-	-	-	-
-	-	-	-	-	-	-	-
-	-	-	-	-	-	-	-
-	-	-	-	-	-	-	-

No	Nama Perusahaan *Name Of Companies*	POS LANGSUNG *DIRECT BUSINESS*	KOMISI *COMMIS-SION*	REASURANSI DAN KOMISI *REINSURANCE AND COMMISSION*			
				INWARD			
				DALAM NEGERI *DOMESTIC*	ASEAN *ASEAN*	LAINNYA *OTHERS*	KOMISI *COMMIS-SION*
5	PT CHUBB General Insurance Indonesia	-	-	-	-	-	-
6	PT Asuransi Allianz Utama Indonesia	-	-	-	-	-	-
7	PT AIG Insurance Indonesia	-	-	-	-	-	-
8	PT China Taiping Insurance Indonesia	-	-	-	-	-	-
9	PT Meritz Korindo Insurance	-	-	-	-	-	-
10	PT KSK Insurance Indonesia	-	-	-	-	-	-
11	PT Kookmin Best Insurance Indonesia	-	-	-	-	-	-
12	PT Mandiri AXA General Insurance	-	-	-	-	-	-
13	PT Asuransi MSIG Indonesia	-	-	-	-	-	-
14	PT Sompo Insurance Indonesia	-	-	-	-	-	-
15	PT Great Eastern General Insurance Indonesia	-	-	-	-	-	-
16	PT Asuransi Samsung Tugu	-	-	-	-	-	-
17	PT Asuransi Tokio Marine Indonesia	-	-	-	-	-	-
18	PT Asuransi Bina Dana Arta Tbk.	-	-	-	-	-	-
19	PT Asuransi FPG Indonesia	-	-	-	-	-	-
	Jumlah/*Sub Total*	-	-	-	-	-	-
	PERUSAHAAN REASURANSI/*REINSURANCE COMPANIES*						
1	PT Reasuransi Indonesia Utama	-	-	-	-	-	-
2	PT Maskapai Reasuransi Indonesia	-	-	223,31	-	-	5,62
3	PT Reasuransi Nasional Indonesia*	-	-	22.489,85	-	-	2.079,57
4	PT Tugu Reasuransi Indonesia	-	-	0,00	-	-	-
5	PT Reasuransi Maipark Indonesia	-	-	-	-	-	-
6	PT Reasuransi Nusantara Makmur	-	-	22.768,85	-	-	466,38
	Jumlah/*Sub Total*	-	-	45.482,01	-	-	2.551,57
	Jumlah Keseluruhan/*Grand Total*	83.928,24	4.176,39	52.250,73	-	-	2.623,32

*) Bukan Laporan Audit/*Unaudited*

Jutaan Rupiah/*Million Rupiah*

REASURANSI DAN KOMISI *REINSURANCE AND COMMISSION*				PREMI NETO *NET PREMIUM*	CADANGAN PREMI *PREMIUM RESERVE*		PENDAPATAN PREMI *INCOME PREMIUM*
	OUTWARD						
DALAM NEGERI *DOMESTIC*	ASEAN *ASEAN*	LAINNYA *OTHERS*	KOMISI *COMMISSION*		TAHUN LALU *PREVIOUS YEAR*	TAHUN BERJALAN *CURRENT YEAR*	
-	-	-	-	-	-	-	-
-	-	-	-	-	-	-	-
-	-	-	-	-	-	-	-
-	-	-	-	-	-	-	-
-	-	-	-	-	-	-	-
-	-	-	-	-	-	-	-
-	-	-	-	-	-	-	-
-	-	-	-	-	-	-	-
-	-	-	-	-	-	-	-
-	-	-	-	-	-	-	-
-	-	-	-	-	-	-	-
-	-	-	-	-	-	-	-
-	-	-	-	-	-	-	-
-	-	-	-	-	-	-	-
-	-	-	-	-	-	-	-
-	-	-	-	-	-	-	-
-	-	-	-	-	-	-	-
-	-	-	-	-	-	-	-
-	-	-	-	217,69	44,12	21,32	240,48
22.050,00	-	-	2.315,25	675,53	300,00	17,92	957,61
-	-	-	-	0,00	-	-	0,00
-	-	-	-	-	-	-	-
21.485,34	-	-	-	817,13	367,96	517,26	667,84
43.535,34	**-**	**-**	**2.315,25**	**1.710,35**	**712,08**	**556,50**	**1.865,93**
126.859,67	**-**	**-**	**4.835,73**	**7.355,32**	**3.770,11**	**3.203,95**	**7.921,48**

Lampiran 14 Premi Usaha Asuransi Umum dan Reasuransi Tahun 2021
Appendix 14 Premiums Of Non Life Insurance and Reinsurance Business In 2021

Lini Usaha : Energi Darat
Line of Business : Energy On Shore

No	Nama Perusahaan *Name Of Companies*	POS LANGSUNG *DIRECT BUSINESS*	KOMISI *COMMIS-SION*	REASURANSI DAN KOMISI *REINSURANCE AND COMMISSION* *INWARD*			
				DALAM NEGERI *DOMESTIC*	ASEAN *ASEAN*	LAINNYA *OTHERS*	KOMISI *COMMIS-SION*
	PERUSAHAAN ASURANSI UMUM NASIONAL/*NATIONAL NON LIFE INSURANCE COMPANIES*						
1	PT Asuransi Artarindo	-	-	-	-	-	-
2	PT Arthagraha General Insurance	-	-	-	-	-	-
3	PT Asuransi Astra Buana	61.025,53	5.173,50	335,22	-	-	-
4	PT Avrist General Insurance	-	-	-	-	-	-
5	PT Asuransi Bangun Askrida	-	-	-	-	-	-
6	PT Berdikari Insurance	-	-	-	-	-	-
7	PT Asuransi Bhakti Bhayangkara	-	-	-	-	-	-
8	PT Asuransi Binagriya Upakara	-	-	-	-	-	-
9	PT Asuransi Bintang Tbk.	-	-	-	-	-	-
10	PT Bosowa Asuransi	-	-	-	-	-	-
11	PT BRI Asuransi Indonesia	894,25	62,71	11,37	-	-	3,84
12	PT Asuransi Buana Independent	-	-	-	-	-	-
13	PT Asuransi Umum Bumiputera Muda 1967	-	-	-	-	-	-
14	PT Asuransi Central Asia	24.752,18	0,06	-	-	-	-
15	PT Asuransi Umum BCA	-	-	-	-	-	-
16	PT Citra International Underwriters	-	-	-	-	-	-
17	PT Asuransi Dayin Mitra Tbk.	-	-	-	-	-	-
18	PT Asuransi Eka Lloyd Jaya	-	-	-	-	-	-
19	PT Asuransi Total Bersama	-	-	-	-	-	-
20	PT Asuransi Intra Asia	-	-	-	-	-	-
21	PT MNC Asuransi Indonesia	-	-	-	-	-	-
22	PT Asuransi Jasa Raharja Putera	998,89	89,53	(3,97)	-	-	(1,29)
23	PT Asuransi Jasa Tania Tbk.	-	-	-	-	-	-
24	PT Asuransi Kredit Indonesia*	-	-	-	-	-	-
25	PT Malacca Trust Wuwungan Insurance	-	-	-	-	-	-
26	PT Asuransi Jasa Indonesia	29.704,00	1.275,00	12.685,00	-	-	46,00
27	PT Asuransi Umum Mega	-	-	-	-	-	-
28	PT Asuransi Mega Pratama	-	-	-	-	-	-
29	PT Asuransi Maximus Graha Persada Tbk.	-	-	-	-	-	-

Jutaan Rupiah/*Million Rupiah*

REASURANSI DAN KOMISI *REINSURANCE AND COMMISSION*				PREMI NETO *NET PREMIUM*	CADANGAN PREMI *PREMIUM RESERVE*		PENDAPATAN PREMI *INCOME PREMIUM*
	OUTWARD						
DALAM NEGERI *DOMESTIC*	ASEAN *ASEAN*	LAINNYA *OTHERS*	KOMISI *COMMISSION*		TAHUN LALU *PREVIOUS YEAR*	TAHUN BERJALAN *CURRENT YEAR*	
-	-	-	-	-	-	-	-
-	-	-	-	-	-	-	-
39.075,18	16.305,06	1.509,39	7.011,94	6.309,54	2.176,53	1.992,40	6.493,67
-	-	-	-	-	-	-	-
-	-	-	-	-	-	-	-
-	-	-	-	-	-	-	-
-	-	-	-	-	-	-	-
-	-	-	-	-	-	-	-
-	-	-	-	-	-	-	-
-	-	-	-	-	-	-	-
882,87	-	-	69,68	25,88	147,89	111,41	62,36
-	-	-	-	-	-	-	-
-	-	-	-	-	-	-	-
2.160,19	21.817,08	45,37	615,50	1.344,97	59,88	352,02	1.052,84
-	-	-	-	-	-	-	-
-	-	-	-	-	-	-	-
-	-	-	-	-	-	-	-
-	-	-	-	-	-	-	-
-	-	-	-	-	-	-	-
-	-	-	-	-	-	-	-
-	-	-	-	-	-	-	-
604,46	-	-	139,70	441,91	231,35	325,69	347,57
-	-	-	-	-	-	-	-
-	-	-	-	-	-	-	-
-	-	-	-	-	-	-	-
45.595,00	-	-	5.487,00	960,00	569,00	(759,00)	2.288,00
-	-	-	-	-	-	-	-
-	-	-	-	-	-	-	-
-	-	-	-	-	-	-	-

No	Nama Perusahaan *Name Of Companies*	POS LANGSUNG *DIRECT BUSINESS*	KOMISI *COMMIS-SION*	REASURANSI DAN KOMISI *REINSURANCE AND COMMISSION* *INWARD*			
				DALAM NEGERI *DOMESTIC*	ASEAN *ASEAN*	LAINNYA *OTHERS*	KOMISI *COMMIS-SION*
30	PT Pan Pacific Insurance	-	-	-	-	-	-
31	PT Asuransi Purna Artanugraha	-	-	-	-	-	-
32	PT Asuransi Raksa Pratikara	-	-	-	-	-	-
33	PT Asuransi Rama Satria Wibawa*	-	-	-	-	-	-
34	PT Asuransi Reliance Indonesia	-	-	-	-	-	-
35	PT Sarana Lindung Upaya	-	-	-	-	-	-
36	PT Asuransi Sinar Mas	-	-	-	-	-	-
37	PT Asuransi Sumit Oto	-	-	-	-	-	-
38	PT Asuransi Staco Mandiri	-	-	-	-	-	-
39	PT Asuransi Tri Pakarta	-	-	-	-	-	-
40	PT Asuransi Perisai Listrik Nasional	-	-	22,34	-	-	3,53
41	PT Zurich Asuransi Indonesia Tbk.	-	-	-	-	-	-
42	PT Victoria Insurance Tbk.	-	-	-	-	-	-
43	PT Asuransi Videi	-	-	-	-	-	-
44	PT Asuransi Wahana Tata	-	-	-	-	-	-
45	PT Asuransi Mitra Pelindung Mustika	-	-	-	-	-	-
46	PT Asuransi Cakrawala Proteksi Indonesia	-	-	-	-	-	-
47	PT Asuransi Simas Insurtech	-	-	-	-	-	-
48	PT Asuransi ASEI Indonesia	134,60	-	-	-	-	-
49	PT Asuransi Sahabat Artha Proteksi	-	-	-	-	-	-
50	PT Lippo General Insurance Tbk.	-	-	-	-	-	-
51	PT Asuransi Candi Utama	-	-	-	-	-	-
52	PT Asuransi Harta Aman Pratama Tbk.	-	-	-	-	-	-
	Jumlah/*Sub Total*	**117.509,44**	**6.600,81**	**13.049,96**	**-**	**-**	**52,08**
	PERUSAHAAN ASURANSI UMUM PATUNGAN/*JOINT VENTURE NON LIFE INSURANCE COMPANIES*						
1	PT Asuransi Ramayana Tbk.	-	-	-	-	-	-
2	PT Asuransi Multi Artha Guna Tbk.	(6,49)	(0,16)	-	-	-	-
3	PT Tugu Pratama Indonesia	-	-	-	-	-	-
4	PT Asuransi Etiqa Internasional Indonesia	-	-	-	-	-	-
5	PT CHUBB General Insurance Indonesia	1.289,64	207,72	277,02	10.635,44	-	2.463,79

Jutaan Rupiah/*Million Rupiah*

REASURANSI DAN KOMISI *REINSURANCE AND COMMISSION*				PREMI NETO *NET PREMIUM*	CADANGAN PREMI *PREMIUM RESERVE*		PENDAPATAN PREMI *INCOME PREMIUM*
	OUTWARD						
DALAM NEGERI *DOMESTIC*	ASEAN *ASEAN*	LAINNYA *OTHERS*	KOMISI *COMMISSION*		TAHUN LALU *PREVIOUS YEAR*	TAHUN BERJALAN *CURRENT YEAR*	
-	-	-	-	-	-	-	-
-	-	-	-	-	4,99	-	4,99
-	-	-	-	-	-	-	-
-	-	-	-	-	-	-	-
-	-	-	-	-	-	-	-
-	-	-	-	-	-	-	-
-	-	-	-	-	-	-	-
-	-	-	-	-	-	-	-
-	-	-	-	-	-	-	-
-	-	-	-	-	-	-	-
-	-	-	-	18,81	-	-	18,81
-	-	-	-	-	-	-	-
-	-	-	-	-	-	-	-
-	-	-	-	-	-	-	-
-	-	-	-	-	-	-	-
-	-	-	-	-	-	-	-
-	-	-	-	-	-	-	-
-	-	-	-	-	-	-	-
107,48	-	-	10,33	37,46	-	5,67	31,79
-	-	-	-	-	-	-	-
-	-	-	-	-	-	-	-
-	-	-	-	-	-	-	-
-	-	-	-	-	-	-	-
88.425,18	**38.122,14**	**1.554,76**	**13.334,15**	**9.138,57**	**3.189,65**	**2.028,19**	**10.300,02**
-	-	-	-	-	-	-	-
(4,83)	0,40	-	(0,86)	(2,76)	-	-	(2,76)
-	-	-	-	-	-	-	-
-	-	-	-	-	-	-	-
1.847,38	-	5.570,04	1.469,14	3.582,31	5.674,12	1.956,25	7.300,18

No	Nama Perusahaan *Name Of Companies*	POS LANGSUNG *DIRECT BUSINESS*	KOMISI *COMMIS-SION*	REASURANSI DAN KOMISI *REINSURANCE AND COMMISSION* *INWARD*			
				DALAM NEGERI *DOMESTIC*	ASEAN *ASEAN*	LAINNYA *OTHERS*	KOMISI *COMMIS-SION*
6	PT Asuransi Allianz Utama Indonesia	-	-	-	-	-	-
7	PT AIG Insurance Indonesia	-	-	-	-	-	-
8	PT China Taiping Insurance Indonesia	-	-	-	-	-	-
9	PT Meritz Korindo Insurance	-	-	-	-	-	-
10	PT KSK Insurance Indonesia	-	-	-	-	-	-
11	PT Kookmin Best Insurance Indonesia	-	-	-	-	-	-
12	PT Mandiri AXA General Insurance	-	-	-	-	-	-
13	PT Asuransi MSIG Indonesia	16.827,17	-	159,55	-	-	13,36
14	PT Sompo Insurance Indonesia	-	-	-	-	-	-
15	PT Great Eastern General Insurance Indonesia	-	-	-	-	-	-
16	PT Asuransi Samsung Tugu	-	-	-	-	-	-
17	PT Asuransi Tokio Marine Indonesia	-	-	-	-	-	-
18	PT Asuransi Bina Dana Arta Tbk.	-	-	-	-	-	-
19	PT Asuransi FPG Indonesia	-	-	-	-	-	-
	Jumlah/*Sub Total*	**18.110,33**	**207,56**	**436,57**	**10.635,44**	**-**	**2.477,15**
	PERUSAHAAN REASURANSI/*REINSURANCE COMPANIES*						
1	PT Reasuransi Indonesia Utama	-	-	-	-	-	-
2	PT Maskapai Reasuransi Indonesia	-	-	489,47	-	-	66,99
3	PT Reasuransi Nasional Indonesia*	-	-	-	-	-	-
4	PT Tugu Reasuransi Indonesia	-	-	106.981,88	1.012,42	1.672,66	15.383,66
5	PT Reasuransi Maipark Indonesia	-	-	-	-	-	-
6	PT Reasuransi Nusantara Makmur	-	-	85,43	-	-	26,79
	Jumlah/*Sub Total*	**-**	**-**	**107.556,78**	**1.012,42**	**1.672,66**	**15.477,43**
	Jumlah Keseluruhan/*Grand Total*	**135.619,77**	**6.808,36**	**121.043,31**	**11.647,86**	**1.672,66**	**18.006,66**

*) Bukan Laporan Audit/*Unaudited*

Jutaan Rupiah/*Million Rupiah*

REASURANSI DAN KOMISI *REINSURANCE AND COMMISSION*				PREMI NETO *NET PREMIUM*	CADANGAN PREMI *PREMIUM RESERVE*		PENDAPATAN PREMI *INCOME PREMIUM*
	OUTWARD						
DALAM NEGERI *DOMESTIC*	ASEAN *ASEAN*	LAINNYA *OTHERS*	KOMISI *COMMISSION*		TAHUN LALU *PREVIOUS YEAR*	TAHUN BERJALAN *CURRENT YEAR*	
-	-	-	-	-	-	-	-
-	-	-	-	-	-	-	-
-	-	-	-	-	-	-	-
-	-	-	-	-	-	-	-
-	-	-	-	-	-	-	-
-	-	-	-	-	-	-	-
-	-	-	-	-	-	-	-
16.815,06	-	-	716,33	874,64	(16,01)	123,17	735,46
-	-	-	-	-	-	-	-
-	-	-	-	-	-	-	-
-	-	-	-	-	-	-	-
-	-	-	-	-	-	-	-
-	-	-	-	-	-	-	-
-	-	-	-	-	-	-	-
18.657,61	**0,40**	**5.570,04**	**2.184,62**	**4.454,19**	**5.658,11**	**2.079,42**	**8.032,88**
-	-	-	-	-	-	-	-
-	89,86	-	0,00	332,63	10,97	33,25	310,35
-	-	-	-	-	-	-	-
50.131,35	6.603,43	-	1.038,62	38.587,15	17.546,61	12.711,49	43.422,27
-	-	-	-	-	-	-	-
-	36,12	-	0,90	23,43	14,15	4,28	33,30
50.131,35	**6.729,40**	**-**	**1.039,52**	**38.943,21**	**17.571,73**	**12.749,02**	**43.765,92**
157.214,14	**44.851,95**	**7.124,80**	**16.558,29**	**52.535,97**	**26.419,49**	**16.856,63**	**62.098,83**

Lampiran 14 Premi Usaha Asuransi Umum dan Reasuransi Tahun 2021
Appendix 14 Premiums Of Non Life Insurance and Reinsurance Business In 2021

Lini Usaha : Energi Lepas Pantai
Line of Business : Energy Off Shore

No	Nama Perusahaan *Name Of Companies*	POS LANGSUNG *DIRECT BUSINESS*	KOMISI *COMMIS-SION*	REASURANSI DAN KOMISI *REINSURANCE AND COMMISSION* *INWARD*			
				DALAM NEGERI *DOMESTIC*	ASEAN *ASEAN*	LAINNYA *OTHERS*	KOMISI *COMMIS-SION*
	PERUSAHAAN ASURANSI UMUM NASIONAL/*NATIONAL NON LIFE INSURANCE COMPANIES*						
1	PT Asuransi Artarindo	-	-	-	-	-	-
2	PT Arthagraha General Insurance	-	-	-	-	-	-
3	PT Asuransi Astra Buana	-	-	-	-	-	-
4	PT Avrist General Insurance	-	-	-	-	-	-
5	PT Asuransi Bangun Askrida	-	-	15,48	-	-	5,24
6	PT Berdikari Insurance	-	-	-	-	-	-
7	PT Asuransi Bhakti Bhayangkara	-	-	-	-	-	-
8	PT Asuransi Binagriya Upakara	-	-	-	-	-	-
9	PT Asuransi Bintang Tbk.	-	-	-	-	-	-
10	PT Bosowa Asuransi	-	-	-	-	-	-
11	PT BRI Asuransi Indonesia	-	-	-	-	-	-
12	PT Asuransi Buana Independent	-	-	-	-	-	-
13	PT Asuransi Umum Bumiputera Muda 1967	-	-	-	-	-	-
14	PT Asuransi Central Asia	26.495,93	11,37	-	-	-	-
15	PT Asuransi Umum BCA	-	-	-	-	-	-
16	PT Citra International Underwriters	-	-	-	-	-	-
17	PT Asuransi Dayin Mitra Tbk.	-	-	-	-	-	-
18	PT Asuransi Eka Lloyd Jaya	-	-	-	-	-	-
19	PT Asuransi Total Bersama	-	-	-	-	-	-
20	PT Asuransi Intra Asia	-	-	-	-	-	-
21	PT MNC Asuransi Indonesia	-	-	-	-	-	-
22	PT Asuransi Jasa Raharja Putera	5.033,23	79,00	-	-	-	-
23	PT Asuransi Jasa Tania Tbk.	-	-	-	-	-	-
24	PT Asuransi Kredit Indonesia*	-	-	-	-	-	-
25	PT Malacca Trust Wuwungan Insurance	-	-	-	-	-	-
26	PT Asuransi Jasa Indonesia	262.545,00	815,00	131.754,00	-	-	(73,00)
27	PT Asuransi Umum Mega	-	-	-	-	-	-
28	PT Asuransi Mega Pratama	-	-	-	-	-	-
29	PT Asuransi Maximus Graha Persada Tbk.	-	-	-	-	-	-

Jutaan Rupiah/*Million Rupiah*

REASURANSI DAN KOMISI *REINSURANCE AND COMMISSION*				PREMI NETO *NET PREMIUM*	CADANGAN PREMI *PREMIUM RESERVE*		PENDAPATAN PREMI *INCOME PREMIUM*
OUTWARD							
DALAM NEGERI *DOMESTIC*	ASEAN *ASEAN*	LAINNYA *OTHERS*	KOMISI *COMMISSION*		TAHUN LALU *PREVIOUS YEAR*	TAHUN BERJALAN *CURRENT YEAR*	
-	-	-	-	-	-	-	-
-	-	-	-	-	-	-	-
-	-	-	-	-	-	-	-
-	-	-	-	-	-	-	-
-	-	-	-	10,24	7,99	-	18,22
-	-	-	-	-	-	-	-
-	-	-	-	-	-	-	-
-	-	-	-	-	-	-	-
-	-	-	-	-	-	-	-
-	-	-	-	-	-	-	-
-	-	-	-	-	-	-	-
-	-	-	-	-	-	-	-
-	-	-	-	-	-	-	-
20.042,64	1.798,71	1.843,39	680,10	3.479,92	983,32	1.178,00	3.285,24
-	-	-	-	-	-	-	-
-	-	-	-	-	-	-	-
-	-	-	-	-	-	-	-
-	-	-	-	-	-	-	-
-	-	-	-	-	-	-	-
-	-	-	-	-	0,19	173,24	(173,04)
-	-	-	-	-	-	-	-
4.375,63	-	-	1.065,22	1.643,82	639,29	1.992,07	291,04
-	-	-	-	-	-	-	-
-	-	-	-	-	-	-	-
-	-	-	-	-	-	-	-
386.224,00	-	-	49.512,00	56.845,00	(29.683,00)	(4.233,00)	31.395,00
-	-	-	-	-	-	-	-
-	-	-	-	-	-	-	-
-	-	-	-	-	-	-	-

No	Nama Perusahaan *Name Of Companies*	POS LANGSUNG *DIRECT BUSINESS*	KOMISI *COMMIS-SION*	REASURANSI DAN KOMISI *REINSURANCE AND COMMISSION*			
				INWARD			
				DALAM NEGERI *DOMESTIC*	ASEAN *ASEAN*	LAINNYA *OTHERS*	KOMISI *COMMIS-SION*
30	PT Pan Pacific Insurance	-	-	-	-	-	-
31	PT Asuransi Purna Artanugraha	-	-	-	-	-	-
32	PT Asuransi Raksa Pratikara	-	-	-	-	-	-
33	PT Asuransi Rama Satria Wibawa*	-	-	-	-	-	-
34	PT Asuransi Reliance Indonesia	-	-	-	-	-	-
35	PT Sarana Lindung Upaya	-	-	-	-	-	-
36	PT Asuransi Sinar Mas	33.695,49	7.031,26	5.459,19	-	-	1.228,27
37	PT Asuransi Sumit Oto	-	-	-	-	-	-
38	PT Asuransi Staco Mandiri	-	-	-	-	-	-
39	PT Asuransi Tri Pakarta	647,61	45,56	6,31	-	-	2,14
40	PT Asuransi Perisai Listrik Nasional	-	-	-	-	-	-
41	PT Zurich Asuransi Indonesia Tbk.	-	-	-	-	-	-
42	PT Victoria Insurance Tbk.	-	-	-	-	-	-
43	PT Asuransi Videi	-	-	-	-	-	-
44	PT Asuransi Wahana Tata	88.399,65	7.547,22	22.080,90	-	-	0,22
45	PT Asuransi Mitra Pelindung Mustika	-	-	-	-	-	-
46	PT Asuransi Cakrawala Proteksi Indonesia	-	-	-	-	-	-
47	PT Asuransi Simas Insurtech	-	-	-	-	-	-
48	PT Asuransi ASEI Indonesia	-	-	-	-	-	-
49	PT Asuransi Sahabat Artha Proteksi	-	-	-	-	-	-
50	PT Lippo General Insurance Tbk.	-	-	-	-	-	-
51	PT Asuransi Candi Utama	-	-	-	-	-	-
52	PT Asuransi Harta Aman Pratama Tbk.	-	-	-	-	-	-
	Jumlah/*Sub Total*	**416.816,91**	**15.529,40**	**159.315,88**	**-**	**-**	**1.162,87**
	PERUSAHAAN ASURANSI UMUM PATUNGAN/*JOINT VENTURE NON LIFE INSURANCE COMPANIES*						
1	PT Asuransi Ramayana Tbk.	-	-	-	-	-	-
2	PT Asuransi Multi Artha Guna Tbk.	(848,49)	(8,57)	-	-	-	-
3	PT Tugu Pratama Indonesia	-	-	-	-	-	-
4	PT Asuransi Etiqa Internasional Indonesia	-	-	-	-	-	-
5	PT CHUBB General Insurance Indonesia	-	-	-	-	-	-

Jutaan Rupiah/*Million Rupiah*

REASURANSI DAN KOMISI *REINSURANCE AND COMMISSION*				PREMI NETO *NET PREMIUM*	CADANGAN PREMI *PREMIUM RESERVE*		PENDAPATAN PREMI *INCOME PREMIUM*
	OUTWARD						
DALAM NEGERI *DOMESTIC*	ASEAN *ASEAN*	LAINNYA *OTHERS*	KOMISI *COMMISSION*		TAHUN LALU *PREVIOUS YEAR*	TAHUN BERJALAN *CURRENT YEAR*	
-	-	-	-	-	-	-	-
-	-	-	-	-	-	-	-
-	-	-	-	-	-	-	-
-	-	-	-	-	-	-	-
-	-	-	-	-	-	-	-
-	-	-	-	-	-	-	-
37.208,53	477,39	4,18	7.965,82	1.170,88	1.356,41	514,61	2.012,68
-	-	-	-	-	-	-	-
-	-	-	-	-	-	-	-
580,18	-	-	170,16	196,20	170,55	128,00	238,75
-	-	-	-	-	-	-	-
-	-	-	-	-	-	-	-
-	-	-	-	-	-	-	-
-	-	-	-	-	-	-	-
47.206,74	25.144,34	17.495,81	5.126,43	18.212,65	3.501,11	4.205,32	17.508,44
-	-	-	-	-	-	-	-
-	-	-	-	-	-	-	-
-	-	-	-	-	-	-	-
-	-	-	-	-	-	-	-
-	-	-	-	-	-	-	-
-	-	-	-	-	-	-	-
-	-	-	-	-	-	-	-
-	-	-	-	-	-	-	-
495.637,72	**27.420,44**	**19.343,38**	**64.519,73**	**81.558,70**	**(23.024,15)**	**3.958,23**	**54.576,32**
-	-	-	-	-	-	-	-
(880,88)	(3,09)	-	(150,37)	(106,31)	1,94	3,58	(107,96)
-	-	-	-	-	-	-	-
-	-	-	-	-	-	-	-
-	-	-	-	-	-	-	-

No	Nama Perusahaan *Name Of Companies*	POS LANGSUNG *DIRECT BUSINESS*	KOMISI *COMMIS-SION*	REASURANSI DAN KOMISI *REINSURANCE AND COMMISSION* *INWARD*			
				DALAM NEGERI *DOMESTIC*	ASEAN *ASEAN*	LAINNYA *OTHERS*	KOMISI *COMMIS-SION*
6	PT Asuransi Allianz Utama Indonesia	-	-	-	-	-	-
7	PT AIG Insurance Indonesia	-	-	-	-	-	-
8	PT China Taiping Insurance Indonesia	-	-	-	-	-	-
9	PT Meritz Korindo Insurance	-	-	-	-	-	-
10	PT KSK Insurance Indonesia	-	-	-	-	-	-
11	PT Kookmin Best Insurance Indonesia	-	-	-	-	-	-
12	PT Mandiri AXA General Insurance	-	-	-	-	-	-
13	PT Asuransi MSIG Indonesia	-	-	-	-	-	-
14	PT Sompo Insurance Indonesia	-	-	-	-	-	-
15	PT Great Eastern General Insurance Indonesia	-	-	-	-	-	-
16	PT Asuransi Samsung Tugu	-	-	-	-	-	-
17	PT Asuransi Tokio Marine Indonesia	-	-	-	-	-	-
18	PT Asuransi Bina Dana Arta Tbk.	-	-	-	-	-	-
19	PT Asuransi FPG Indonesia	-	-	-	-	-	-
	Jumlah/*Sub Total*	**(848,49)**	**(8,57)**	**-**	**-**	**-**	**-**
	PERUSAHAAN REASURANSI/*REINSURANCE COMPANIES*						
1	PT Reasuransi Indonesia Utama	-	-	-	-	-	-
2	PT Maskapai Reasuransi Indonesia	-	-	3.366,50	722,85	-	825,81
3	PT Reasuransi Nasional Indonesia*	-	-	42.069,66	1.550,82	-	7.829,12
4	PT Tugu Reasuransi Indonesia	-	-	140.577,95	507,44	-	21.744,94
5	PT Reasuransi Maipark Indonesia	-	-	-	-	-	-
6	PT Reasuransi Nusantara Makmur	-	-	64.412,40	-	-	15.037,94
	Jumlah/*Sub Total*	**-**	**-**	**250.426,51**	**2.781,11**	**-**	**45.437,81**
	Jumlah Keseluruhan/*Grand Total*	**415.968,42**	**15.520,84**	**409.742,39**	**2.781,11**	**-**	**46.600,68**

*) Bukan Laporan Audit/*Unaudited*

Jutaan Rupiah/*Million Rupiah*

REASURANSI DAN KOMISI *REINSURANCE AND COMMISSION*				PREMI NETO *NET PREMIUM*	CADANGAN PREMI *PREMIUM RESERVE*		PENDAPATAN PREMI *INCOME PREMIUM*
	OUTWARD						
DALAM NEGERI *DOMESTIC*	ASEAN *ASEAN*	LAINNYA *OTHERS*	KOMISI *COMMISSION*		TAHUN LALU *PREVIOUS YEAR*	TAHUN BERJALAN *CURRENT YEAR*	
-	-	-	-	-	-	-	-
-	-	-	-	-	-	-	-
-	-	-	-	-	-	-	-
-	-	-	-	-	-	-	-
-	-	-	-	-	-	-	-
-	-	-	-	-	-	-	-
-	-	-	-	-	-	-	-
-	-	-	-	-	-	-	-
-	-	-	-	-	-	-	-
-	-	-	-	-	-	-	-
-	-	-	-	-	-	-	-
-	-	-	-	-	-	-	-
-	-	-	-	-	-	-	-
-	-	-	-	-	-	-	-
(880,88)	**(3,09)**	**-**	**(150,37)**	**(106,31)**	**1,94**	**3,58**	**(107,96)**
-	-	-	-	-	-	-	-
-	220,48	-	-	3.043,07	243,51	972,91	2.313,67
10.240,76	2.596,64	-	813,89	23.767,85	6.735,00	8.347,61	22.155,24
92.158,04	7.020,64	-	3.712,16	23.873,93	15.941,73	5.880,70	33.934,96
-	-	-	-	-	-	-	-
(1.404,44)	50.322,08	-	0,09	456,90	18,65	3,35	472,20
100.994,35	**60.159,83**	**-**	**4.526,14**	**51.141,76**	**22.938,90**	**15.204,58**	**58.876,07**
595.751,19	**87.577,18**	**19.343,38**	**68.895,50**	**132.594,14**	**(83,31)**	**19.166,39**	**113.344,44**

Lampiran 14 Premi Usaha Asuransi Umum dan Reasuransi Tahun 2021
Appendix 14 Premiums Of Non Life Insurance and Reinsurance Business In 2021

Lini Usaha : Rekayasa
Line of Business : Engineering

No	Nama Perusahaan *Name Of Companies*	POS LANGSUNG *DIRECT BUSINESS*	KOMISI *COMMIS-SION*	REASURANSI DAN KOMISI *REINSURANCE AND COMMISSION* *INWARD*			
				DALAM NEGERI *DOMESTIC*	ASEAN *ASEAN*	LAINNYA *OTHERS*	KOMISI *COMMIS-SION*
	PERUSAHAAN ASURANSI UMUM NASIONAL/*NATIONAL NON LIFE INSURANCE COMPANIES*						
1	PT Asuransi Artarindo	2.296,12	303,60	46,05	-	-	13,25
2	PT Arthagraha General Insurance	36.163,74	996,72	0,64	-	-	0,19
3	PT Asuransi Astra Buana	58.119,35	4.202,68	2.738,84	-	-	-
4	PT Avrist General Insurance	3.235,66	559,10	0,00	-	-	-
5	PT Asuransi Bangun Askrida	1.711,59	323,61	1.273,20	-	-	356,08
6	PT Berdikari Insurance	799,85	152,97	-	-	-	-
7	PT Asuransi Bhakti Bhayangkara	6.868,68	1.427,91	1.162,87	-	-	348,33
8	PT Asuransi Binagriya Upakara	20.037,31	3.144,34	539,43	-	-	200,87
9	PT Asuransi Bintang Tbk.	13.178,25	2.359,96	171,57	-	-	46,39
10	PT Bosowa Asuransi	6.830,47	1.602,44	-	-	-	-
11	PT BRI Asuransi Indonesia	106.484,88	3.356,30	139,02	-	-	43,18
12	PT Asuransi Buana Independent	2.694,90	488,43	0,41	-	-	0,13
13	PT Asuransi Umum Bumiputera Muda 1967	1.084,60	234,24	744,39	-	-	260,37
14	PT Asuransi Central Asia	231.757,82	25.421,98	2.464,02	382,26	930,93	812,36
15	PT Asuransi Umum BCA	8.341,19	1.948,61	285,23	-	-	83,75
16	PT Citra International Underwriters	61,91	15,47	-	-	-	-
17	PT Asuransi Dayin Mitra Tbk.	16.700,45	1.590,51	347,49	-	-	86,42
18	PT Asuransi Eka Lloyd Jaya	-	-	-	-	-	-
19	PT Asuransi Total Bersama	639,50	82,89	-	-	-	-
20	PT Asuransi Intra Asia	38.431,13	2.761,87	-	-	-	-
21	PT MNC Asuransi Indonesia	68.512,41	9.630,57	11,21	-	-	-
22	PT Asuransi Jasa Raharja Putera	58.449,66	5.244,15	2.769,63	-	-	769,47
23	PT Asuransi Jasa Tania Tbk.	27.582,64	6.256,57	260,51	-	-	51,03
24	PT Asuransi Kredit Indonesia*	-	-	-	-	-	-
25	PT Malacca Trust Wuwungan Insurance	3.521,51	698,34	2,10	-	-	-
26	PT Asuransi Jasa Indonesia	224.308,00	10.450,00	64.891,00	-	88,00	3.607,00
27	PT Asuransi Umum Mega	71.538,49	27.587,73	3.639,92	-	-	43,02
28	PT Asuransi Mega Pratama	(425,93)	(19,37)	179,33	-	-	56,50
29	PT Asuransi Maximus Graha Persada Tbk.	62.079,72	4.882,60	238,08	-	-	0,14

Jutaan Rupiah/*Million Rupiah*

REASURANSI DAN KOMISI *REINSURANCE AND COMMISSION*				PREMI NETO *NET PREMIUM*	CADANGAN PREMI *PREMIUM RESERVE*		PENDAPATAN PREMI *INCOME PREMIUM*
	OUTWARD						
DALAM NEGERI *DOMESTIC*	ASEAN *ASEAN*	LAINNYA *OTHERS*	KOMISI *COMMISSION*		TAHUN LALU *PREVIOUS YEAR*	TAHUN BERJALAN *CURRENT YEAR*	
1.611,33	-	-	457,59	871,58	204,98	371,04	705,52
25.488,79	207,35	-	4.593,13	14.064,46	3.308,96	7.208,86	10.164,56
41.040,81	9.107,83	3.815,85	7.778,82	10.469,84	4.157,66	3.503,15	11.124,35
2.394,01	-	-	699,58	982,13	249,34	372,99	858,48
1.110,95	-	-	339,08	1.533,25	205,94	197,46	1.541,73
197,33	-	-	-	449,55	161,43	209,70	401,28
5.824,76	-	-	1.695,48	2.126,03	1.924,63	885,95	3.164,71
17.459,36	-	-	4.463,76	4.235,93	3.289,94	4.642,54	2.883,33
7.007,86	2.567,25	-	4.612,81	5.981,18	2.148,62	4.473,48	3.656,32
199,93	-	-	42,81	5.070,91	3.540,20	2.067,50	6.543,61
95.312,33	-	-	9.627,74	17.539,83	7.210,16	13.189,30	11.560,69
1.454,41	2,70	-	380,13	1.129,77	357,71	495,28	992,20
282,09	-	-	15,46	1.067,75	470,53	1.329,91	208,36
159.187,38	32.542,33	29.011,30	35.135,43	23.695,11	10.484,11	16.404,61	17.774,60
2.769,58	476,20	-	952,65	4.300,94	623,91	2.099,77	2.825,07
3,50	-	-	1,05	43,99	-	4,16	39,83
7.569,91	4.041,29	332,09	2.361,40	5.789,12	2.463,67	2.046,58	6.206,21
-	-	-	-	-	-	-	-
597,30	-	-	143,85	103,16	18,89	24,03	98,02
32.832,08	-	-	3.902,70	6.739,88	1.417,07	3.727,32	4.429,63
48.327,80	-	-	7.779,76	18.345,02	16.535,71	22.153,55	12.727,18
52.443,23	-	-	7.124,90	9.887,35	8.478,40	8.422,83	9.942,92
11.832,24	-	-	416,98	10.120,29	3.805,89	439,28	13.486,90
-	-	-	-	-	-	-	-
3.566,34	-	-	981,57	240,49	275,60	243,09	273,00
123.647,00	-	70.221,00	5.118,00	86.480,00	29.174,00	51.987,00	63.667,00
30.006,73	-	-	7.410,50	24.951,41	8.952,73	9.680,01	24.224,13
180,83	-	-	(3,01)	(467,57)	250,32	1,76	(219,01)
52.558,35	800,78	-	4.407,49	8.483,42	1.674,40	5.889,69	4.268,12

No	Nama Perusahaan *Name Of Companies*	POS LANGSUNG *DIRECT BUSINESS*	KOMISI *COMMIS-SION*	REASURANSI DAN KOMISI *REINSURANCE AND COMMISSION* *INWARD*			
				DALAM NEGERI *DOMESTIC*	ASEAN *ASEAN*	LAINNYA *OTHERS*	KOMISI *COMMIS-SION*
30	PT Pan Pacific Insurance	893,08	148,26	-	-	-	-
31	PT Asuransi Purna Artanugraha	38.048,05	7.331,40	80,68	-	-	24,46
32	PT Asuransi Raksa Pratikara	-	-	-	-	-	-
33	PT Asuransi Rama Satria Wibawa*	1.657,99	162,92	-	-	-	-
34	PT Asuransi Reliance Indonesia	945,25	3,85	-	-	-	-
35	PT Sarana Lindung Upaya	86,36	15,90	0,51	-	-	0,14
36	PT Asuransi Sinar Mas	130.015,38	65.052,18	2.770,00	178,03	379,00	1.005,31
37	PT Asuransi Sumit Oto	-	-	-	-	-	-
38	PT Asuransi Staco Mandiri	1.053,02	177,50	240,32	-	-	61,83
39	PT Asuransi Tri Pakarta	22.915,41	2.714,81	2.284,22	11.972,94	-	3.962,36
40	PT Asuransi Perisai Listrik Nasional	42.852,75	8.043,35	378,78	-	-	119,19
41	PT Zurich Asuransi Indonesia Tbk.	76.800,76	(2.168,05)	965,06	-	-	-
42	PT Victoria Insurance Tbk.	1.152,88	135,93	-	-	-	-
43	PT Asuransi Videi	4.332,61	971,46	619,37	-	-	177,33
44	PT Asuransi Wahana Tata	215.958,50	12.065,75	2.658,67	-	-	245,60
45	PT Asuransi Mitra Pelindung Mustika	116.102,09	3.843,91	-	-	-	-
46	PT Asuransi Cakrawala Proteksi Indonesia	46.392,52	5.093,23	6,31	-	-	-
47	PT Asuransi Simas Insurtech	100,98	11,43	-	-	-	-
48	PT Asuransi ASEI Indonesia	4.396,75	606,83	-	-	-	-
49	PT Asuransi Sahabat Artha Proteksi	2.228,73	372,97	37,54	-	-	-
50	PT Lippo General Insurance Tbk.	30.302,64	4.782,71	996,54	-	-	(69,30)
51	PT Asuransi Candi Utama	14.405,50	2.438,42	-	-	-	(2.790,83)
52	PT Asuransi Harta Aman Pratama Tbk.	70.388,71	18.675,12	1.221,48	-	-	-
	Jumlah/*Sub Total*	**1.892.033,87**	**246.184,09**	**94.164,41**	**12.533,23**	**1.397,93**	**9.514,57**
	PERUSAHAAN ASURANSI UMUM PATUNGAN/*JOINT VENTURE NON LIFE INSURANCE COMPANIES*						
1	PT Asuransi Ramayana Tbk.	19.371,24	4.432,33	-	-	-	-
2	PT Asuransi Multi Artha Guna Tbk.	74.080,07	6.771,88	4.616,75	-	-	288,09
3	PT Tugu Pratama Indonesia	-	-	-	-	-	-
4	PT Asuransi Etiqa Internasional Indonesia	5.322,42	898,03	-	-	-	-
5	PT CHUBB General Insurance Indonesia	125,30	(46,27)	-	8.295,65	-	1.539,78

Jutaan Rupiah/*Million Rupiah*

REASURANSI DAN KOMISI *REINSURANCE AND COMMISSION*				PREMI NETO *NET PREMIUM*	CADANGAN PREMI *PREMIUM RESERVE*		PENDAPATAN PREMI *INCOME PREMIUM*
	OUTWARD						
DALAM NEGERI *DOMESTIC*	ASEAN *ASEAN*	LAINNYA *OTHERS*	KOMISI *COMMISSION*		TAHUN LALU *PREVIOUS YEAR*	TAHUN BERJALAN *CURRENT YEAR*	
1.103,25	-	-	314,65	(43,78)	17,37	23,74	(50,14)
19.342,61	-	-	2.365,50	13.795,77	9.897,02	7.820,30	15.872,48
-	-	-	-	-	-	-	-
1.607,67	-	-	260,77	148,18	35,99	110,37	73,81
755,71	-	-	227,81	413,49	5,48	115,95	303,03
32,10	-	-	9,63	48,35	258,68	-	307,03
34.315,78	24.348,25	9.814,11	13.047,82	11.854,60	4.466,34	5.614,87	10.706,08
-	-	-	-	-	-	-	-
228,61	-	-	68,69	894,09	649,85	478,33	1.065,61
23.951,26	66,48	-	6.094,56	12.572,22	6.876,74	8.551,31	10.897,65
(25.497,63)	-	-	(6.607,80)	53.958,82	4.488,81	-	58.447,63
26.688,38	15.506,38	27.381,38	17.529,79	27.887,52	9.025,77	10.728,51	26.184,78
1.185,59	-	-	279,13	110,49	560,21	77,97	592,73
3.655,50	-	-	1.080,05	1.227,73	211,04	194,08	1.244,69
198.077,08	4.369,36	4.457,11	16.546,92	15.949,19	5.295,83	7.249,58	13.995,44
108.639,58	-	-	3.601,91	7.220,52	5.918,97	3.122,68	10.016,80
33.306,63	5,58	-	5.788,96	13.782,36	2.571,96	4.459,67	11.894,65
0,93	-	-	-	88,62	9,53	33,41	64,74
3.510,81	-	-	337,58	616,70	(503,35)	662,70	(549,35)
1.646,15	-	-	421,66	668,81	580,36	504,40	744,77
11.809,94	11.072,38	-	5.718,82	9.422,26	6.141,09	11.772,28	3.791,08
9.691,28	-	-	-	5.066,63	1.761,20	3.053,67	3.774,17
58.356,12	361,57	4,70	19.064,84	13.277,51	5.342,34	8.557,59	10.062,26
1.237.313,56	**105.475,73**	**145.037,54**	**196.590,95**	**453.194,88**	**174.996,05**	**235.202,26**	**392.988,67**
10.941,64	-	-	3.398,67	7.395,94	4.099,00	4.326,45	7.168,50
26.531,04	43.740,63	6.018,99	18.969,28	14.315,44	2.385,70	1.480,02	15.221,13
-	-	-	-	-	-	-	-
4.355,65	(0,00)	-	1.073,69	1.142,42	1.373,60	2.487,91	28,11
87,67	-	383,23	111,99	6.568,53	7.283,44	5.771,59	8.080,38

No	Nama Perusahaan *Name Of Companies*	POS LANGSUNG *DIRECT BUSINESS*	KOMISI *COMMIS-SION*	REASURANSI DAN KOMISI *REINSURANCE AND COMMISSION* *INWARD*			
				DALAM NEGERI *DOMESTIC*	ASEAN *ASEAN*	LAINNYA *OTHERS*	KOMISI *COMMIS-SION*
6	PT Asuransi Allianz Utama Indonesia	22.682,41	727,35	1.691,94	-	-	385,87
7	PT AIG Insurance Indonesia	740,22	0,28	2.302,51	-	-	561,44
8	PT China Taiping Insurance Indonesia	131.288,02	2.861,11	2.412,38	-	-	635,07
9	PT Meritz Korindo Insurance	13.093,50	1.170,87	972,06	-	-	261,16
10	PT KSK Insurance Indonesia	37.174,57	4.624,94	-	-	-	-
11	PT Kookmin Best Insurance Indonesia	10.398,03	842,76	951,77	-	-	164,32
12	PT Mandiri AXA General Insurance	39.363,01	6.717,73	-	-	-	-
13	PT Asuransi MSIG Indonesia	253.366,15	4.146,16	6.843,88	-	-	1.412,30
14	PT Sompo Insurance Indonesia	184.745,73	6.299,27	6.167,94	-	-	701,51
15	PT Great Eastern General Insurance Indonesia	18.515,63	2.531,12	-	-	-	-
16	PT Asuransi Samsung Tugu	18.140,00	1.423,00	2.922,00	-	93,00	771,00
17	PT Asuransi Tokio Marine Indonesia	63.716,38	3.058,85	1.337,67	15,52	-	335,59
18	PT Asuransi Bina Dana Arta Tbk.	1.591,60	208,67	-	-	-	-
19	PT Asuransi FPG Indonesia	49.830,67	3.808,47	153,80	-	-	-
	Jumlah/*Sub Total*	**943.544,93**	**50.476,54**	**30.372,69**	**8.311,18**	**93,00**	**7.056,13**
	PERUSAHAAN REASURANSI/*REINSURANCE COMPANIES*						
1	PT Reasuransi Indonesia Utama	-	-	381.091,18	310,08	932,83	107.351,35
2	PT Maskapai Reasuransi Indonesia	-	-	82.302,70	224,13	-	22.840,61
3	PT Reasuransi Nasional Indonesia*	-	-	228.304,61	26.492,03	-	75.985,25
4	PT Tugu Reasuransi Indonesia	-	-	116.985,52	1.607,31	513,65	36.550,74
5	PT Reasuransi Maipark Indonesia	-	-	-	-	-	-
6	PT Reasuransi Nusantara Makmur	-	-	62.271,23	1.557,61	-	6.208,94
	Jumlah/*Sub Total*	**-**	**-**	**870.955,24**	**30.191,16**	**1.446,48**	**248.936,90**
	Jumlah Keseluruhan/*Grand Total*	**2.835.578,80**	**296.660,64**	**995.492,34**	**51.035,56**	**2.937,41**	**265.507,61**

*) Bukan Laporan Audit/*Unaudited*

Jutaan Rupiah/*Million Rupiah*

REASURANSI DAN KOMISI *REINSURANCE AND COMMISSION*				PREMI NETO *NET PREMIUM*	CADANGAN PREMI *PREMIUM RESERVE*		PENDAPATAN PREMI *INCOME PREMIUM*
	OUTWARD						
DALAM NEGERI *DOMESTIC*	ASEAN *ASEAN*	LAINNYA *OTHERS*	KOMISI *COMMISSION*		TAHUN LALU *PREVIOUS YEAR*	TAHUN BERJALAN *CURRENT YEAR*	
3.554,69	3.392,02	2.089,54	2.182,30	16.407,18	25.302,19	23.256,97	18.452,40
117,70	-	1.961,52	735,21	1.137,00	574,11	195,03	1.516,08
26.301,53	1.042,02	105.403,89	11.789,92	9.246,70	1.508,43	3.242,87	7.512,26
12.954,05	2,71	321,01	2.464,99	1.820,76	447,43	871,89	1.396,31
16.649,65	42,75	-	4.499,06	20.356,28	88,85	7.683,80	12.761,34
7.816,67	-	-	2.161,09	4.687,13	1.349,20	3.231,48	2.804,85
29.877,64	-	-	4.199,90	6.967,53	4.226,21	4.977,57	6.216,17
(224.304,61)	186.301,39	295.643,45	16.733,89	13.745,23	11.415,83	12.232,00	12.929,06
21.272,87	134.258,96	24.114,16	12.176,41	16.443,30	9.068,61	7.028,95	18.482,95
11.117,77	-	-	838,06	5.704,81	2.747,65	3.085,45	5.367,01
8.832,00	6.697,00	2.823,00	3.755,00	4.364,00	5.016,00	4.216,00	5.164,00
12.034,10	27.902,58	12.054,18	7.682,13	17.366,41	16.043,53	13.261,36	20.148,58
1.447,02	8,90	-	441,81	368,82	66,64	159,92	275,55
44.183,12	466,98	1.724,05	6.809,14	6.611,00	2.495,01	3.936,92	5.169,09
13.770,18	**403.855,94**	**452.537,02**	**100.022,55**	**154.648,53**	**95.491,42**	**101.446,19**	**148.693,76**
27.053,64	7.852,83	69.562,83	24.974,79	195.488,24	92.050,64	91.573,67	195.965,21
-	8.808,73	4.018,82	2.126,28	48.984,95	45.189,55	40.371,84	53.802,67
3.225,44	19.544,26	-	304,44	156.346,13	66.295,00	54.193,04	168.448,09
23.376,52	1.714,65	(3,04)	1.559,60	59.027,21	27.984,35	16.082,90	70.928,66
-	-	-	-	-	-	-	-
-	51.639,03	-	224,36	6.205,23	3.138,99	2.547,36	6.796,86
53.655,60	**89.559,50**	**73.578,61**	**29.189,48**	**466.051,75**	**234.658,53**	**204.768,80**	**495.941,48**
1.304.739,34	**598.891,17**	**671.153,16**	**325.802,97**	**1.073.895,16**	**505.146,00**	**541.417,25**	**1.037.623,91**

Lampiran 14 Premi Usaha Asuransi Umum dan Reasuransi Tahun 2021
Appendix 14 Premiums Of Non Life Insurance and Reinsurance Business In 2021

Lini Usaha : Tanggung Gugat
Line of Business : Liability

No	Nama Perusahaan *Name Of Companies*	POS LANGSUNG *DIRECT BUSINESS*	KOMISI *COMMIS-SION*	REASURANSI DAN KOMISI *REINSURANCE AND COMMISSION* *INWARD*			
				DALAM NEGERI *DOMESTIC*	ASEAN *ASEAN*	LAINNYA *OTHERS*	KOMISI *COMMIS-SION*
	PERUSAHAAN ASURANSI UMUM NASIONAL/*NATIONAL NON LIFE INSURANCE COMPANIES*						
1	PT Asuransi Artarindo	722,91	102,22	8,25	-	-	2,27
2	PT Arthagraha General Insurance	1.297,73	28,49	-	-	-	-
3	PT Asuransi Astra Buana	22.204,76	1.665,56	362,85	-	-	-
4	PT Avrist General Insurance	832,32	107,21	0,00	-	-	-
5	PT Asuransi Bangun Askrida	1.185,79	184,43	15,99	-	-	4,02
6	PT Berdikari Insurance	-	-	-	-	-	-
7	PT Asuransi Bhakti Bhayangkara	2.576,31	492,43	171,98	-	-	45,52
8	PT Asuransi Binagriya Upakara	-	-	-	-	-	-
9	PT Asuransi Bintang Tbk.	1.220,01	134,40	2,10	-	-	0,58
10	PT Bosowa Asuransi	1.796,40	374,91	-	-	-	-
11	PT BRI Asuransi Indonesia	643,60	71,83	-	-	-	-
12	PT Asuransi Buana Independent	956,58	184,04	-	170,44	-	57,28
13	PT Asuransi Umum Bumiputera Muda 1967	41.660,42	11.796,48	(17,01)	-	-	522,40
14	PT Asuransi Central Asia	66.738,33	5.849,00	105,78	-	-	1,66
15	PT Asuransi Umum BCA	368,75	4,27	-	-	-	-
16	PT Citra International Underwriters	967,66	109,36	-	-	-	-
17	PT Asuransi Dayin Mitra Tbk.	435.575,68	610,69	-	-	-	-
18	PT Asuransi Eka Lloyd Jaya	-	-	-	-	-	-
19	PT Asuransi Total Bersama	326,52	49,57	-	-	-	-
20	PT Asuransi Intra Asia	20.945,80	6.318,58	-	-	-	-
21	PT MNC Asuransi Indonesia	229.900,69	156,23	-	-	-	-
22	PT Asuransi Jasa Raharja Putera	153.139,73	39.728,62	7.183,44	-	-	2.217,58
23	PT Asuransi Jasa Tania Tbk.	1.188,58	312,21	5,02	-	-	-
24	PT Asuransi Kredit Indonesia*	-	-	-	-	-	-
25	PT Malacca Trust Wuwungan Insurance	532,12	107,61	0,30	-	-	-
26	PT Asuransi Jasa Indonesia	53.227,00	3.362,00	1.348,00	-	-	370,00
27	PT Asuransi Umum Mega	1.594,90	80,58	0,46	-	-	-
28	PT Asuransi Mega Pratama	5.005,61	521,93	3.145,80	-	-	1.136,51
29	PT Asuransi Maximus Graha Persada Tbk.	335.253,95	191,10	-	-	-	-

Jutaan Rupiah/*Million Rupiah*

REASURANSI DAN KOMISI *REINSURANCE AND COMMISSION*				PREMI NETO *NET PREMIUM*	CADANGAN PREMI *PREMIUM RESERVE*		PENDAPATAN PREMI *INCOME PREMIUM*
	OUTWARD						
DALAM NEGERI *DOMESTIC*	ASEAN *ASEAN*	LAINNYA *OTHERS*	KOMISI *COMMISSION*		TAHUN LALU *PREVIOUS YEAR*	TAHUN BERJALAN *CURRENT YEAR*	
423,16	-	-	123,98	327,48	93,37	94,02	326,82
853,42	-	-	201,17	616,99	486,96	647,65	456,30
11.143,16	7.193,30	211,98	3.053,17	5.406,78	2.457,35	1.516,07	6.348,06
507,32	-	-	165,06	382,86	142,68	177,15	348,39
732,03	-	-	235,61	516,91	482,14	503,16	495,89
-	-	-	-	-	-	-	-
1.980,65	-	-	561,43	791,13	334,74	388,54	737,33
-	-	-	-	-	-	-	-
250,73	-	-	4,70	841,10	442,84	242,50	1.041,45
356,26	-	-	91,07	1.156,30	219,21	418,20	957,31
389,45	-	-	136,28	318,60	122,11	114,30	326,41
404,60	-	-	93,83	574,93	330,09	288,97	616,05
772,05	-	-	93,50	28.645,99	14.041,61	15.124,14	27.563,47
35.521,05	14.678,45	10.996,03	8.169,66	7.967,58	3.863,39	4.214,20	7.616,77
234,17	21,91	-	79,23	187,62	72,42	88,78	171,26
3,03	-	967,61	219,78	107,44	-	63,22	44,22
13.086,21	407.485,04	6.925,39	8.072,78	15.541,13	2.164,37	1.878,51	15.826,99
-	-	-	-	-	-	-	-
315,90	-	-	82,33	43,37	9,86	10,30	42,93
4.950,48	-	-	1.069,37	10.746,11	150,76	708,53	10.188,34
15.599,81	213.575,89	-	7.465,58	8.034,34	132,05	308,18	7.858,22
19.647,67	-	-	5.713,79	104.443,09	34.094,39	33.267,82	105.269,66
238,39	-	-	60,99	703,99	340,82	388,00	656,80
-	-	-	-	-	-	-	-
333,41	-	-	113,31	204,71	109,32	88,33	225,70
30.408,00	-	987,00	1.730,00	21.178,00	9.461,00	19.679,00	10.960,00
1.017,75	-	-	294,57	791,60	133,12	105,41	819,31
1.496,96	-	-	447,17	5.443,19	151,70	223,94	5.370,95
334.309,77	471,57	-	3.476,57	3.758,08	311,64	203,64	3.866,08

No	Nama Perusahaan *Name Of Companies*	POS LANGSUNG *DIRECT BUSINESS*	KOMISI *COMMIS-SION*	REASURANSI DAN KOMISI *REINSURANCE AND COMMISSION*			
				INWARD			
				DALAM NEGERI *DOMESTIC*	ASEAN *ASEAN*	LAINNYA *OTHERS*	KOMISI *COMMIS-SION*
30	PT Pan Pacific Insurance	36,32	7,76	-	-	-	-
31	PT Asuransi Purna Artanugraha	14.778,97	6.603,64	(34,37)	-	-	(9,01)
32	PT Asuransi Raksa Pratikara	-	-	-	-	-	-
33	PT Asuransi Rama Satria Wibawa*	94,67	2,17	-	-	-	-
34	PT Asuransi Reliance Indonesia	64,80	6,90	-	-	-	-
35	PT Sarana Lindung Upaya	-	-	-	-	-	-
36	PT Asuransi Sinar Mas	449.773,84	8.544,90	140,70	-	-	18,36
37	PT Asuransi Sumit Oto	-	-	-	-	-	-
38	PT Asuransi Staco Mandiri	-	-	-	-	-	-
39	PT Asuransi Tri Pakarta	1.585,06	189,92	-	-	-	-
40	PT Asuransi Perisai Listrik Nasional	3.945,15	89,41	105,37	-	-	30,80
41	PT Zurich Asuransi Indonesia Tbk.	42.659,21	(329,35)	-	-	-	-
42	PT Victoria Insurance Tbk.	942,24	26,93	-	-	-	-
43	PT Asuransi Videi	1.045,80	231,67	27,33	-	-	8,88
44	PT Asuransi Wahana Tata	49.766,98	3.600,05	434,89	-	-	7,89
45	PT Asuransi Mitra Pelindung Mustika	9.417,98	440,87	-	-	-	-
46	PT Asuransi Cakrawala Proteksi Indonesia	17.782,39	1.274,49	7,23	-	-	-
47	PT Asuransi Simas Insurtech	1.194,68	726,20	-	-	-	-
48	PT Asuransi ASEI Indonesia	833,31	151,82	589,27	-	-	-
49	PT Asuransi Sahabat Artha Proteksi	388,01	60,15	-	-	-	-
50	PT Lippo General Insurance Tbk.	6.723,14	1.014,42	-	-	-	-
51	PT Asuransi Candi Utama	6.206,21	860,87	-	-	-	(729,57)
52	PT Asuransi Harta Aman Pratama Tbk.	1.009,50	133,68	-	-	-	-
	Jumlah/*Sub Total*	**1.988.110,40**	**96.180,24**	**13.603,39**	**170,44**	**-**	**3.685,17**
	PERUSAHAAN ASURANSI UMUM PATUNGAN/*JOINT VENTURE NON LIFE INSURANCE COMPANIES*						
1	PT Asuransi Ramayana Tbk.	21.941,48	1.477,75	-	-	-	-
2	PT Asuransi Multi Artha Guna Tbk.	192.921,18	2.263,52	933,36	-	-	-
3	PT Tugu Pratama Indonesia	-	-	-	-	-	-
4	PT Asuransi Etiqa Internasional Indonesia	51.473,41	660,96	-	-	-	-
5	PT CHUBB General Insurance Indonesia	97.106,23	11.981,58	15.986,65	-	-	3.208,66

Jutaan Rupiah/*Million Rupiah*

REASURANSI DAN KOMISI *REINSURANCE AND COMMISSION*				PREMI NETO *NET PREMIUM*	CADANGAN PREMI *PREMIUM RESERVE*		PENDAPATAN PREMI *INCOME PREMIUM*
	OUTWARD						
DALAM NEGERI *DOMESTIC*	ASEAN *ASEAN*	LAINNYA *OTHERS*	KOMISI *COMMISSION*		TAHUN LALU *PREVIOUS YEAR*	TAHUN BERJALAN *CURRENT YEAR*	
23,62	-	-	7,71	12,66	0,01	3,08	9,58
2.889,74	-	-	516,40	5.776,64	821,26	623,82	5.974,07
-	-	-	-	-	-	-	-
75,60	-	-	18,41	35,30	16,99	14,28	38,01
-	-	-	-	57,90	-	-	57,90
-	-	-	-	-	-	-	-
312.309,95	112.711,41	2.618,52	5.862,53	19.573,93	4.333,98	7.129,48	16.778,43
-	-	-	-	-	-	-	-
-	-	-	-	-	-	-	-
1.038,90	-	-	181,66	537,90	150,75	204,49	484,16
(809,17)	-	-	(172,46)	4.567,01	(87,17)	-	4.479,83
13.542,48	0,68	25.574,73	11.255,72	15.126,39	4.644,32	6.389,87	13.380,84
853,34	-	-	41,98	103,95	61,30	53,22	112,02
709,88	-	-	207,50	330,20	160,09	117,94	372,34
15.093,30	12.941,93	15.387,44	6.542,74	9.713,99	354,54	2.203,41	7.865,12
8.325,55	-	-	1.010,16	1.661,72	852,12	918,58	1.595,26
17.292,52	-	-	1.835,29	1.057,90	1.778,44	2.299,46	536,88
1,47	-	-	-	467,01	0,32	0,32	467,01
1.135,93	-	-	109,23	244,06	(386,54)	13,11	(155,59)
214,80	-	-	60,93	173,98	44,93	101,86	117,05
1.594,84	824,49	-	406,07	3.695,47	4.255,52	2.772,71	5.178,29
4.694,88	-	-	-	1.380,02	354,01	884,89	849,14
654,07	-	-	206,78	428,53	215,98	161,51	483,01
854.617,15	**769.904,66**	**63.668,70**	**69.845,53**	**283.673,85**	**87.718,82**	**104.634,61**	**266.758,07**
4.841,40	-	-	1.504,97	17.127,30	1.499,93	1.791,63	16.835,60
16.083,80	172.626,40	3.103,42	6.945,36	6.722,77	507,20	368,65	6.861,32
-	-	-	-	-	-	-	-
2.444,49	372,81	48.039,29	1.870,07	1.825,94	361,29	570,29	1.616,93
16.227,48	3.256,47	44.686,33	7.601,09	41.333,44	17.080,86	28.137,91	30.276,40

No	Nama Perusahaan *Name Of Companies*	POS LANGSUNG *DIRECT BUSINESS*	KOMISI *COMMIS-SION*	REASURANSI DAN KOMISI *REINSURANCE AND COMMISSION* *INWARD*			
				DALAM NEGERI *DOMESTIC*	ASEAN *ASEAN*	LAINNYA *OTHERS*	KOMISI *COMMIS-SION*
6	PT Asuransi Allianz Utama Indonesia	-	-	-	-	-	-
7	PT AIG Insurance Indonesia	128.633,83	19.478,48	54.516,96	(139,52)	(148,42)	3.751,45
8	PT China Taiping Insurance Indonesia	-	-	-	-	-	-
9	PT Meritz Korindo Insurance	6.827,70	109,19	(9,01)	-	-	0,52
10	PT KSK Insurance Indonesia	552,05	93,43	-	-	-	-
11	PT Kookmin Best Insurance Indonesia	-	-	-	-	-	-
12	PT Mandiri AXA General Insurance	9.620,55	711,42	-	-	-	-
13	PT Asuransi MSIG Indonesia	51.547,15	2.350,60	804,97	-	-	208,26
14	PT Sompo Insurance Indonesia	38.457,96	2.030,08	114,55	-	-	29,29
15	PT Great Eastern General Insurance Indonesia	33.654,49	4.978,36	-	-	-	-
16	PT Asuransi Samsung Tugu	20.416,00	224,00	848,00	-	-	233,00
17	PT Asuransi Tokio Marine Indonesia	44.683,98	3.399,53	3.321,05	-	-	814,53
18	PT Asuransi Bina Dana Arta Tbk.	405,17	29,53	-	-	-	-
19	PT Asuransi FPG Indonesia	-	-	-	-	-	-
	Jumlah/*Sub Total*	**698.241,16**	**49.788,42**	**76.516,52**	**(139,52)**	**(148,42)**	**8.245,72**
	PERUSAHAAN REASURANSI/*REINSURANCE COMPANIES*						
1	PT Reasuransi Indonesia Utama	-	-	-	-	-	-
2	PT Maskapai Reasuransi Indonesia	-	-	48.416,04	-	-	6.819,21
3	PT Reasuransi Nasional Indonesia*	-	-	37.994,13	39,69	-	10.086,10
4	PT Tugu Reasuransi Indonesia	-	-	77.172,85	1.403,28	-	6.143,77
5	PT Reasuransi Maipark Indonesia	-	-	-	-	-	-
6	PT Reasuransi Nusantara Makmur	-	-	418.465,01	-	-	1.650,23
	Jumlah/*Sub Total*	**-**	**-**	**582.048,03**	**1.442,97**	**-**	**24.699,31**
	Jumlah Keseluruhan/*Grand Total*	**2.686.351,57**	**145.968,66**	**672.167,94**	**1.473,89**	**(148,42)**	**36.630,21**

*) Bukan Laporan Audit/*Unaudited*

Jutaan Rupiah/*Million Rupiah*

REASURANSI DAN KOMISI *REINSURANCE AND COMMISSION*				PREMI NETO *NET PREMIUM*	CADANGAN PREMI *PREMIUM RESERVE*		PENDAPATAN PREMI *INCOME PREMIUM*
	OUTWARD						
DALAM NEGERI *DOMESTIC*	ASEAN *ASEAN*	LAINNYA *OTHERS*	KOMISI *COMMISSION*		TAHUN LALU *PREVIOUS YEAR*	TAHUN BERJALAN *CURRENT YEAR*	
-	-	-	-	-	-	-	-
10.007,11	-	132.263,29	40.415,77	57.778,28	30.377,23	31.971,53	56.183,97
-	-	-	-	-	-	-	-
4.374,97	-	2.004,49	977,82	1.307,33	973,66	895,90	1.385,10
346,89	-	-	102,52	214,24	157,21	92,41	279,03
-	-	-	-	-	-	-	-
6.582,27	-	-	1.127,51	3.454,37	1.433,64	859,26	4.028,76
13.139,87	5.690,70	8.850,07	3.362,68	25.475,30	8.095,61	19.600,07	13.970,84
17.669,18	1.934,79	11.149,63	5.903,68	11.663,21	4.732,03	5.017,57	11.377,67
15.130,90	405,77	1.615,39	1.182,87	12.706,94	9.273,53	9.635,01	12.345,46
16.127,00	2.162,00	998,00	2.403,00	3.923,00	1.695,00	2.635,00	2.983,00
8.722,69	18.725,42	8.158,97	6.984,11	15.167,98	8.191,67	10.056,59	13.303,06
286,49	-	-	99,32	188,46	68,34	94,04	162,76
-	-	-	-	-	-	-	-
131.984,54	**205.174,35**	**260.868,89**	**80.480,76**	**198.888,57**	**84.447,18**	**111.725,86**	**171.609,90**
-	-	-	-	-	-	-	-
-	4.903,91	30.512,28	4.830,65	11.011,29	1.335,69	842,11	11.504,88
429,99	3.668,05	-	-	23.849,69	4.778,00	4.000,72	24.626,96
61.572,75	7.859,88	-	-	2.999,73	3.708,33	2.631,29	4.076,77
-	-	-	-	-	-	-	-
-	340.482,98	-	30,27	76.362,07	1.278,29	856,04	76.784,31
62.002,74	**356.914,82**	**30.512,28**	**4.860,92**	**114.222,78**	**11.100,31**	**8.330,16**	**116.992,92**
1.048.604,43	**1.331.993,83**	**355.049,87**	**155.187,21**	**596.785,20**	**183.266,31**	**224.690,63**	**555.360,88**

Lampiran 14 Premi Usaha Asuransi Umum dan Reasuransi Tahun 2021
Appendix 14 Premiums Of Non Life Insurance and Reinsurance Business In 2021

Lini Usaha : Kecelakaan Diri & Kesehatan dan Asuransi Jiwa
Line of Business : Personal Accident & Health and Life Insurance

No	Nama Perusahaan *Name Of Companies*	POS LANGSUNG *DIRECT BUSINESS*	KOMISI *COMMIS-SION*	REASURANSI DAN KOMISI *REINSURANCE AND COMMISSION* *INWARD*			
				DALAM NEGERI *DOMESTIC*	ASEAN *ASEAN*	LAINNYA *OTHERS*	KOMISI *COMMIS-SION*
	PERUSAHAAN ASURANSI UMUM NASIONAL/*NATIONAL NON LIFE INSURANCE COMPANIES*						
1	PT Asuransi Artarindo	22.860,23	6.251,93	-	-	-	-
2	PT Arthagraha General Insurance	14.247,10	3,14	-	-	-	-
3	PT Asuransi Astra Buana	1.014.772,93	27.089,20	30,20	-	-	-
4	PT Avrist General Insurance	1.150,76	79,26	-	-	-	-
5	PT Asuransi Bangun Askrida	19.755,76	4.570,25	0,00	-	-	0,00
6	PT Berdikari Insurance	775,02	198,66	-	-	-	-
7	PT Asuransi Bhakti Bhayangkara	57.988,90	8.077,87	3.962,16	-	-	1.432,31
8	PT Asuransi Binagriya Upakara	-	-	-	-	-	-
9	PT Asuransi Bintang Tbk.	8.227,93	1.576,52	45,29	-	-	11,70
10	PT Bosowa Asuransi	67.220,93	16.284,57	-	-	-	-
11	PT BRI Asuransi Indonesia	27.985,84	5.626,04	129,99	-	-	37,54
12	PT Asuransi Buana Independent	668,22	161,65	-	-	-	-
13	PT Asuransi Umum Bumiputera Muda 1967	115.575,62	22.776,45	(0,64)	-	-	1.629,82
14	PT Asuransi Central Asia	292.065,85	61.668,68	1.684,40	-	-	761,50
15	PT Asuransi Umum BCA	2.023,80	6,57	-	-	-	-
16	PT Citra International Underwriters	7.521,69	1.880,42	-	-	-	-
17	PT Asuransi Dayin Mitra Tbk.	-	-	-	-	-	-
18	PT Asuransi Eka Lloyd Jaya	98.363,43	39.458,42	-	-	-	-
19	PT Asuransi Total Bersama	32.648,90	4.992,58	-	-	-	-
20	PT Asuransi Intra Asia	6.138,55	1.085,96	75,44	-	-	-
21	PT MNC Asuransi Indonesia	848,92	57,20	-	-	-	-
22	PT Asuransi Jasa Raharja Putera	4.451,78	858,57	52,72	-	-	16,39
23	PT Asuransi Jasa Tania Tbk.	1.966,85	127,36	-	-	-	-
24	PT Asuransi Kredit Indonesia*	-	-	-	-	-	-
25	PT Malacca Trust Wuwungan Insurance	155.395,34	26.193,84	4.852,46	-	-	-
26	PT Asuransi Jasa Indonesia	356.537,00	1.619,00	-	-	-	-
27	PT Asuransi Umum Mega	135.071,51	15.664,37	-	-	-	-
28	PT Asuransi Mega Pratama	3.189,25	951,13	0,67	-	-	0,23
29	PT Asuransi Maximus Graha Persada Tbk.	27.833,75	10.856,13	-	-	-	-

Jutaan Rupiah/*Million Rupiah*

REASURANSI DAN KOMISI *REINSURANCE AND COMMISSION*				PREMI NETO *NET PREMIUM*	CADANGAN PREMI *PREMIUM RESERVE*		PENDAPATAN PREMI *INCOME PREMIUM*
	OUTWARD						
DALAM NEGERI *DOMESTIC*	ASEAN *ASEAN*	LAINNYA *OTHERS*	KOMISI *COMMISSION*		TAHUN LALU *PREVIOUS YEAR*	TAHUN BERJALAN *CURRENT YEAR*	
11.965,00	3.248,27	-	6.459,32	7.854,35	3.066,87	2.876,77	8.044,45
-	-	-	-	14.243,95	7.345,91	4.382,72	17.207,14
16.844,52	249,49	46,43	194,08	970.767,57	202.010,24	306.430,09	866.347,72
580,69	327,37	-	272,67	436,11	299,20	219,31	516,00
120,72	-	-	42,20	15.106,99	60.818,34	45.762,74	30.162,58
550,14	-	-	-	26,23	1.522,99	1.413,00	136,22
22.923,78	-	-	3.563,25	33.080,35	15.105,91	15.709,60	32.476,66
-	-	-	-	-	-	-	-
2.875,87	-	-	649,75	4.458,87	962,04	2.695,67	2.725,25
32.635,68	-	-	7.589,62	25.890,30	27.215,03	32.306,32	20.799,01
2.376,03	-	-	370,75	20.446,98	870,43	243,23	21.074,17
34,88	-	-	-	471,69	209,14	253,34	427,49
11.282,37	-	-	3.063,85	82.950,19	48.514,32	46.768,58	84.695,92
4.368,22	354,02	116.115,97	1.603,55	112.085,41	36.272,90	44.995,62	103.362,69
1.140,19	216,60	-	442,42	1.102,86	1.179,63	812,35	1.470,14
-	-	-	-	5.641,27	24,67	4.962,33	703,61
-	-	-	-	-	-	-	-
1.712,52	-	-	269,78	57.462,27	14.504,45	31.898,78	40.067,94
4.057,48	-	-	2,59	23.601,43	17.708,19	26.858,87	14.450,75
3.924,93	-	-	787,98	1.991,07	1.351,49	376,20	2.966,35
207,95	0,01	-	62,23	645,99	255,58	224,04	677,54
960,29	-	-	324,34	2.993,59	21.035,96	19.045,24	4.984,31
0,18	-	-	-	1.839,31	626,21	1.348,18	1.117,34
-	-	-	-	-	-	-	-
139.684,65	-	-	29.556,52	23.925,84	5.526,42	4.340,19	25.112,08
70.532,00	-	-	19.251,00	303.637,00	48.606,00	21.367,00	330.876,00
3.039,66	-	-	212,07	116.579,55	12.490,41	17.696,01	111.373,96
83,86	-	-	6,11	2.160,82	2.583,12	4.587,83	156,11
1.111,14	0,41	-	279,09	16.145,16	1.666,88	11.388,13	6.423,92

No	Nama Perusahaan *Name Of Companies*	POS LANGSUNG *DIRECT BUSINESS*	KOMISI *COMMIS-SION*	REASURANSI DAN KOMISI *REINSURANCE AND COMMISSION* *INWARD*			
				DALAM NEGERI *DOMESTIC*	ASEAN *ASEAN*	LAINNYA *OTHERS*	KOMISI *COMMIS-SION*
30	PT Pan Pacific Insurance	(19.802,10)	(5.048,96)	(0,11)	-	-	-
31	PT Asuransi Purna Artanugraha	108.045,07	22.123,02	2,30	-	-	0,92
32	PT Asuransi Raksa Pratikara	2.377,94	-	-	-	-	-
33	PT Asuransi Rama Satria Wibawa*	178,14	21,55	-	-	-	-
34	PT Asuransi Reliance Indonesia	548.964,53	63.231,06	-	-	-	-
35	PT Sarana Lindung Upaya	23.315,45	3.639,65	-	-	-	-
36	PT Asuransi Sinar Mas	639.529,85	142.231,07	719,46	-	-	99,29
37	PT Asuransi Sumit Oto	11.277,16	6.304,21	-	-	-	-
38	PT Asuransi Staco Mandiri	-	-	-	-	-	-
39	PT Asuransi Tri Pakarta	1.978,17	163,99	81,31	-	-	28,40
40	PT Asuransi Perisai Listrik Nasional	631,07	36,47	293,02	-	-	102,89
41	PT Zurich Asuransi Indonesia Tbk.	401.498,58	85.266,59	-	-	-	-
42	PT Victoria Insurance Tbk.	36.622,51	34,98	-	-	-	-
43	PT Asuransi Videi	7.829,32	337,60	67,16	-	-	21,51
44	PT Asuransi Wahana Tata	4.403,98	1.509,12	46,83	-	-	15,22
45	PT Asuransi Mitra Pelindung Mustika	4.655,36	246,36	-	-	-	-
46	PT Asuransi Cakrawala Proteksi Indonesia	72.146,45	11.052,01	1,11	-	-	-
47	PT Asuransi Simas Insurtech	28.380,52	10.320,15	-	-	-	-
48	PT Asuransi ASEI Indonesia	3.853,32	788,90	-	-	-	-
49	PT Asuransi Sahabat Artha Proteksi	53.249,39	1.201,02	-	-	-	-
50	PT Lippo General Insurance Tbk.	927.522,06	72.057,20	-	-	-	-
51	PT Asuransi Candi Utama	46.698,90	17.463,60	-	-	-	(6.321,11)
52	PT Asuransi Harta Aman Pratama Tbk.	127.944,63	21.467,49	-	-	-	-
	Jumlah/*Sub Total*	**5.506.586,19**	**712.562,86**	**12.043,78**	**-**	**-**	**(2.163,39)**
	PERUSAHAAN ASURANSI UMUM PATUNGAN/*JOINT VENTURE NON LIFE INSURANCE COMPANIES*						
1	PT Asuransi Ramayana Tbk.	331.433,57	47.865,27	-	-	-	-
2	PT Asuransi Multi Artha Guna Tbk.	172.351,71	9.395,37	0,54	-	-	-
3	PT Tugu Pratama Indonesia	-	-	-	-	-	-
4	PT Asuransi Etiqa Internasional Indonesia	239.972,53	43.509,27	-	-	-	-
5	PT CHUBB General Insurance Indonesia	172.695,90	46.758,49	1.082,81	-	-	120,22

Jutaan Rupiah/*Million Rupiah*

REASURANSI DAN KOMISI *REINSURANCE AND COMMISSION*				PREMI NETO *NET PREMIUM*	CADANGAN PREMI *PREMIUM RESERVE*		PENDAPATAN PREMI *INCOME PREMIUM*
	OUTWARD						
DALAM NEGERI *DOMESTIC*	ASEAN *ASEAN*	LAINNYA *OTHERS*	KOMISI *COMMISSION*		TAHUN LALU *PREVIOUS YEAR*	TAHUN BERJALAN *CURRENT YEAR*	
(12.135,56)	-	-	(678,98)	(3.296,67)	3.115,87	25.629,93	(25.810,73)
59.352,52	-	-	8.361,59	34.932,50	87.109,57	82.686,90	39.355,18
-	-	-	-	2.377,94	-	-	2.377,94
55,52	0,19	0,07	11,42	112,24	77,04	49,71	139,56
-	-	-	-	485.733,47	81.048,30	78.684,18	488.097,60
4.434,34	-	-	1.576,09	16.817,56	10.117,01	-	26.934,57
10.412,78	407,70	241,22	(0,00)	486.857,25	93.424,55	106.417,15	473.864,66
15,33	-	-	-	4.957,62	423,79	2.811,50	2.569,91
-	-	-	-	-	-	-	-
43,06	(0,19)	-	14,44	1.838,66	3.610,93	2.197,81	3.251,78
(3.064,75)	-	-	-	3.849,47	-	-	3.849,47
19.633,06	0,27	1.030,88	4.190,28	299.758,07	141.032,86	144.639,74	296.151,19
22.126,45	-	-	1.179,88	15.640,96	20,06	149,96	15.511,07
393,80	-	-	136,70	7.280,27	35,79	2.182,86	5.133,21
1.757,16	-	-	859,22	2.028,51	741,48	727,75	2.042,24
15,73	-	-	4,48	4.397,75	3.798,93	3.249,53	4.947,14
26.217,81	1,11	-	5.983,10	40.859,72	25.744,23	20.119,37	46.484,58
8,80	-	-	-	18.051,57	1.878,03	2.193,58	17.736,02
1.374,74	-	-	95,66	1.785,35	-	717,93	1.067,42
25,27	-	53.059,86	5.352,53	4.315,76	2.586,12	2.412,79	4.489,09
13.588,53	5.442,01	-	4.153,52	840.587,84	214.350,30	174.164,61	880.773,54
20.063,10	-	-	-	15.493,31	57,99	10.821,43	4.729,87
65.021,92	-	-	18.122,49	59.577,70	28.149,01	32.250,36	55.476,35
562.352,37	**10.247,26**	**170.494,43**	**124.365,57**	**4.189.502,01**	**1.229.094,20**	**1.341.069,24**	**4.077.526,97**
11.572,46	-	-	1.471,96	273.467,81	41.269,98	39.973,46	274.764,33
55.213,11	715,61	3.260,98	10.299,24	114.066,42	26.935,13	24.428,49	116.573,06
-	-	-	-	-	-	-	-
126.251,99	-	-	16.790,42	87.001,69	198.459,53	38.172,99	247.288,23
1.235,64	406,66	8.214,28	1.287,54	118.330,97	22.048,24	10.799,75	129.579,46

No	Nama Perusahaan *Name Of Companies*	POS LANGSUNG *DIRECT BUSINESS*	KOMISI *COMMIS-SION*	REASURANSI DAN KOMISI *REINSURANCE AND COMMISSION* *INWARD*			
				DALAM NEGERI *DOMESTIC*	ASEAN *ASEAN*	LAINNYA *OTHERS*	KOMISI *COMMIS-SION*
6	PT Asuransi Allianz Utama Indonesia	-	-	-	-	-	-
7	PT AIG Insurance Indonesia	1.331,95	98,96	-	-	-	-
8	PT China Taiping Insurance Indonesia	-	-	-	-	-	-
9	PT Meritz Korindo Insurance	354,82	26,81	90,03	-	-	4,50
10	PT KSK Insurance Indonesia	138.461,66	39.556,05	-	-	-	-
11	PT Kookmin Best Insurance Indonesia	2.020,82	293,64	-	-	-	-
12	PT Mandiri AXA General Insurance	238.549,62	54.609,70	-	-	-	-
13	PT Asuransi MSIG Indonesia	11.081,20	365,59	273,55	-	-	74,54
14	PT Sompo Insurance Indonesia	231.384,40	24.461,04	-	-	-	-
15	PT Great Eastern General Insurance Indonesia	28.042,64	4.284,85	-	-	-	-
16	PT Asuransi Samsung Tugu	715,00	23,00	-	-	-	-
17	PT Asuransi Tokio Marine Indonesia	8.694,86	2.014,00	-	-	-	-
18	PT Asuransi Bina Dana Arta Tbk.	92.791,12	11.877,55	(0,24)	-	-	-
19	PT Asuransi FPG Indonesia	19.330,18	3.295,82	-	-	-	-
	Jumlah/*Sub Total*	**1.689.212,00**	**288.435,42**	**1.446,70**	**-**	**-**	**199,26**
	PERUSAHAAN REASURANSI/*REINSURANCE COMPANIES*						
1	PT Reasuransi Indonesia Utama	-	-	2.475.714,74	-	264,00	165.719,41
2	PT Maskapai Reasuransi Indonesia	-	-	1.562.915,96	-	4.671,12	247.715,87
3	PT Reasuransi Nasional Indonesia*	-	-	71.496,91	276,88	-	25.405,02
4	PT Tugu Reasuransi Indonesia	-	-	12.152,91	1,67	-	3.289,80
5	PT Reasuransi Maipark Indonesia	-	-	-	-	-	-
6	PT Reasuransi Nusantara Makmur	-	-	10.247,41	50,32	-	1.295,30
	Jumlah/*Sub Total*	**-**	**-**	**4.132.527,94**	**328,87**	**4.935,12**	**443.425,41**
	Jumlah Keseluruhan/*Grand Total*	**7.195.798,18**	**1.000.998,28**	**4.146.018,42**	**328,87**	**4.935,12**	**441.461,28**

*) Bukan Laporan Audit/*Unaudited*

Jutaan Rupiah/*Million Rupiah*

REASURANSI DAN KOMISI *REINSURANCE AND COMMISSION*				PREMI NETO *NET PREMIUM*	CADANGAN PREMI *PREMIUM RESERVE*		PENDAPATAN PREMI *INCOME PREMIUM*
	OUTWARD						
DALAM NEGERI *DOMESTIC*	ASEAN *ASEAN*	LAINNYA *OTHERS*	KOMISI *COMMISSION*		TAHUN LALU *PREVIOUS YEAR*	TAHUN BERJALAN *CURRENT YEAR*	
-	-	-	-	-	-	-	-
11,87	-	17,36	-	1.203,76	403,29	322,89	1.284,16
-	-	-	-	-	-	-	-
283,86	-	-	89,27	218,95	803,66	787,54	235,07
59.355,06	-	43.018,02	34.670,27	31.202,80	1.744,32	12.346,10	20.601,03
1.224,47	-	-	397,95	900,66	339,02	330,71	908,97
43.951,88	-	-	14.596,97	154.585,01	119.132,22	135.857,18	137.860,04
94,52	-	-	-	10.820,10	5.107,48	4.864,08	11.063,51
15.406,77	23,18	33.138,37	899,84	159.254,88	102.350,02	83.736,86	177.868,04
11.201,89	-	3.697,30	2.536,40	11.395,00	1.692,12	3.670,51	9.416,60
590,00	-	7,00	181,00	276,00	123,00	108,00	291,00
393,95	588,71	-	(7,38)	5.690,82	5.943,31	4.981,17	6.652,96
589,29	-	-	121,14	80.445,19	39.636,01	33.201,73	86.879,47
9.577,45	-	-	994,04	7.450,95	821,37	2.269,82	6.002,49
336.954,19	**1.734,16**	**91.353,32**	**84.328,66**	**1.056.311,01**	**566.808,70**	**395.851,30**	**1.227.268,42**
1.111.377,56	5,47	90.874,02	53.332,49	1.161.334,78	663.838,43	611.369,06	1.213.804,14
212.345,16	469.573,65	66.876,56	175.450,88	746.526,72	324.095,24	315.389,72	755.232,23
502,92	2.980,34	-	-	42.885,51	4.663,00	8.395,41	39.153,10
1.937,53	-	-	-	6.927,25	473,45	92,22	7.308,49
-	-	-	-	-	-	-	-
-	7.596,16	-	51,75	1.458,02	377,99	266,54	1.569,47
1.326.163,16	**480.155,62**	**157.750,58**	**228.835,12**	**1.959.132,27**	**993.448,11**	**935.512,95**	**2.017.067,43**
2.225.469,72	**492.137,04**	**419.598,33**	**437.529,35**	**7.204.945,29**	**2.789.351,01**	**2.672.433,49**	**7.321.862,82**

Lampiran 14 Premi Usaha Asuransi Umum dan Reasuransi Tahun 2021
Appendix 14 Premiums Of Non Life Insurance and Reinsurance Business In 2021

Lini Usaha : Kredit
Line of Business : Credit

No	Nama Perusahaan *Name Of Companies*	POS LANGSUNG *DIRECT BUSINESS*	KOMISI *COMMIS-SION*	REASURANSI DAN KOMISI *REINSURANCE AND COMMISSION* *INWARD*			
				DALAM NEGERI *DOMESTIC*	ASEAN *ASEAN*	LAINNYA *OTHERS*	KOMISI *COMMIS-SION*
	PERUSAHAAN ASURANSI UMUM NASIONAL/*NATIONAL NON LIFE INSURANCE COMPANIES*						
1	PT Asuransi Artarindo	-	-	-	-	-	-
2	PT Arthagraha General Insurance	-	-	-	-	-	-
3	PT Asuransi Astra Buana	156.634,33	-	-	-	-	-
4	PT Avrist General Insurance	-	-	-	-	-	-
5	PT Asuransi Bangun Askrida	3.702.737,32	893.928,00	254,29	-	-	61,66
6	PT Berdikari Insurance	-	-	-	-	-	-
7	PT Asuransi Bhakti Bhayangkara	-	-	-	-	-	-
8	PT Asuransi Binagriya Upakara	-	-	-	-	-	-
9	PT Asuransi Bintang Tbk.	-	-	-	-	-	-
10	PT Bosowa Asuransi	-	-	-	-	-	-
11	PT BRI Asuransi Indonesia	313.827,06	18.066,13	31,25	-	-	9,38
12	PT Asuransi Buana Independent	-	-	-	-	-	-
13	PT Asuransi Umum Bumiputera Muda 1967	-	-	-	-	-	-
14	PT Asuransi Central Asia	53.730,15	3.357,42	100,62	-	-	28,26
15	PT Asuransi Umum BCA	-	-	-	-	-	-
16	PT Citra International Underwriters	63.939,79	1.559,14	-	-	-	-
17	PT Asuransi Dayin Mitra Tbk.	-	-	-	-	-	-
18	PT Asuransi Eka Lloyd Jaya	-	-	-	-	-	-
19	PT Asuransi Total Bersama	-	-	-	-	-	-
20	PT Asuransi Intra Asia	-	-	-	-	-	-
21	PT MNC Asuransi Indonesia	-	-	-	-	-	-
22	PT Asuransi Jasa Raharja Putera	156.886,78	30.738,68	2.570,59	-	-	958,77
23	PT Asuransi Jasa Tania Tbk.	-	-	-	-	-	-
24	PT Asuransi Kredit Indonesia*	5.545.998,97	(6.806,25)	-	-	-	-
25	PT Malacca Trust Wuwungan Insurance	-	-	-	-	-	-
26	PT Asuransi Jasa Indonesia	62.389,00	12.690,00	10.261,00	-	-	3.906,00
27	PT Asuransi Umum Mega	29.168,39	9.197,07	-	-	-	-
28	PT Asuransi Mega Pratama	-	-	-	-	-	-
29	PT Asuransi Maximus Graha Persada Tbk.	294,03	35,94	-	-	-	-

Jutaan Rupiah/*Million Rupiah*

REASURANSI DAN KOMISI *REINSURANCE AND COMMISSION*				PREMI NETO *NET PREMIUM*	CADANGAN PREMI *PREMIUM RESERVE*		PENDAPATAN PREMI *INCOME PREMIUM*
	OUTWARD						
DALAM NEGERI *DOMESTIC*	ASEAN *ASEAN*	LAINNYA *OTHERS*	KOMISI *COMMISSION*		TAHUN LALU *PREVIOUS YEAR*	TAHUN BERJALAN *CURRENT YEAR*	
-	-	-	-	-	-	-	-
-	-	-	-	-	-	-	-
0,00	-	-	-	156.634,33	4.740,69	24.526,57	136.848,45
-	-	-	-	-	-	-	-
702.362,29	-	-	230.174,59	2.336.814,26	889.572,96	925.649,97	2.300.737,25
-	-	-	-	-	-	-	-
-	-	-	-	-	-	-	-
-	-	-	-	-	-	-	-
-	-	-	-	-	-	-	-
-	-	-	-	-	-	-	-
270.826,66	-	-	69.958,37	94.914,51	85.549,04	134.900,85	45.562,70
-	-	-	-	-	-	-	-
-	-	-	-	-	34.365,66	19.001,66	15.364,00
32.925,46	5.561,30	2.542,73	12.586,12	22.001,72	18.121,21	14.628,16	25.494,77
-	-	-	-	-	-	-	-
1.901,06	-	-	417,66	60.897,25	-	6.928,42	53.968,83
-	-	-	-	-	-	-	-
-	-	-	-	-	-	-	-
-	-	-	-	-	-	-	-
-	-	-	-	-	-	-	-
-	-	-	-	-	-	-	-
85.200,59	-	-	29.694,41	72.253,74	427.299,34	434.974,49	64.578,58
-	-	-	-	-	-	-	-
-	-	-	-	5.552.805,22	5.093.682,87	6.036.954,76	4.609.533,32
-	-	-	-	-	-	-	-
491,00	-	-	52,00	55.615,00	733.980,00	830.149,00	(40.554,00)
23.980,03	-	-	8.330,64	4.321,93	36.983,57	34.833,19	6.472,31
-	-	-	-	-	-	-	-
-	-	-	-	258,10	-	277,02	(18,92)

No	Nama Perusahaan *Name Of Companies*	POS LANGSUNG *DIRECT BUSINESS*	KOMISI *COMMIS-SION*	REASURANSI DAN KOMISI *REINSURANCE AND COMMISSION* *INWARD*			
				DALAM NEGERI *DOMESTIC*	ASEAN *ASEAN*	LAINNYA *OTHERS*	KOMISI *COMMIS-SION*
30	PT Pan Pacific Insurance	-	0,45	0,99	-	-	-
31	PT Asuransi Purna Artanugraha	-	-	-	-	-	-
32	PT Asuransi Raksa Pratikara	-	-	-	-	-	-
33	PT Asuransi Rama Satria Wibawa*	-	-	-	-	-	-
34	PT Asuransi Reliance Indonesia	-	-	-	-	-	-
35	PT Sarana Lindung Upaya	-	-	-	-	-	-
36	PT Asuransi Sinar Mas	1.295.543,62	575.429,07	217.288,16	8,90	-	7.039,43
37	PT Asuransi Sumit Oto	-	-	-	-	-	-
38	PT Asuransi Staco Mandiri	712.079,79	3.997,95	10,09	-	-	-
39	PT Asuransi Tri Pakarta	244.645,89	32.220,16	0,48	-	-	-
40	PT Asuransi Perisai Listrik Nasional	438.585,75	65.420,82	-	-	-	-
41	PT Zurich Asuransi Indonesia Tbk.	38.753,37	2.635,85	-	-	-	-
42	PT Victoria Insurance Tbk.	-	-	-	-	-	-
43	PT Asuransi Videi	1.006,68	248,48	5.886,24	-	-	2.513,12
44	PT Asuransi Wahana Tata	-	-	-	-	-	-
45	PT Asuransi Mitra Pelindung Mustika	-	-	-	-	-	-
46	PT Asuransi Cakrawala Proteksi Indonesia	-	-	-	-	-	-
47	PT Asuransi Simas Insurtech	188.702,80	25.344,30	-	-	-	-
48	PT Asuransi ASEI Indonesia	253.479,87	41.208,40	-	-	-	-
49	PT Asuransi Sahabat Artha Proteksi	-	-	-	-	-	-
50	PT Lippo General Insurance Tbk.	374.095,56	5.699,04	-	-	-	-
51	PT Asuransi Candi Utama	-	-	-	-	-	-
52	PT Asuransi Harta Aman Pratama Tbk.	-	-	-	-	-	-
	Jumlah/*Sub Total*	**13.632.499,17**	**1.714.970,65**	**236.403,72**	**8,90**	**-**	**14.516,61**
	PERUSAHAAN ASURANSI UMUM PATUNGAN/*JOINT VENTURE NON LIFE INSURANCE COMPANIES*						
1	PT Asuransi Ramayana Tbk.	-	-	-	-	-	-
2	PT Asuransi Multi Artha Guna Tbk.	-	-	-	-	-	-
3	PT Tugu Pratama Indonesia	-	-	-	-	-	-
4	PT Asuransi Etiqa Internasional Indonesia	50.910,48	13.000,08	-	-	-	-
5	PT CHUBB General Insurance Indonesia	-	-	-	-	-	-

Jutaan Rupiah/*Million Rupiah*

REASURANSI DAN KOMISI *REINSURANCE AND COMMISSION*				PREMI NETO *NET PREMIUM*	CADANGAN PREMI *PREMIUM RESERVE*		PENDAPATAN PREMI *INCOME PREMIUM*
	OUTWARD						
DALAM NEGERI *DOMESTIC*	ASEAN *ASEAN*	LAINNYA *OTHERS*	KOMISI *COMMISSION*		TAHUN LALU *PREVIOUS YEAR*	TAHUN BERJALAN *CURRENT YEAR*	
-	-	-	-	0,55	43,28	40,08	3,74
-	-	-	-	-	-	-	-
-	-	-	-	-	-	-	-
-	-	-	-	-	-	-	-
-	-	-	-	-	-	-	-
-	-	-	-	-	-	-	-
5.415,83	13.661,03	-	-	911.295,32	179.030,69	190.064,80	900.261,20
-	-	-	-	-	-	-	-
1.463,95	-	-	35,94	706.663,91	5.286,08	6.204,41	705.745,59
223.434,14	-	-	56.639,39	45.631,46	110.523,96	110.214,25	45.941,17
(334.451,33)	-	-	-	707.616,26	(16.133,55)	-	691.482,70
31.236,33	19,41	6.170,18	5.362,55	4.054,16	779,61	1.342,49	3.491,28
-	-	-	-	-	-	-	-
-	-	-	-	4.131,33	1.861,32	1.055,94	4.936,71
-	-	-	-	-	-	-	-
-	-	-	-	-	-	-	-
-	-	-	-	-	-	-	-
145,88	-	-	-	163.212,63	249.537,64	182.719,12	230.031,16
96.375,03	-	-	23.958,12	139.854,56	87.423,58	115.405,66	111.872,49
-	-	-	-	-	-	-	-
-	-	-	-	368.396,52	-	317,94	368.078,58
-	-	-	-	-	-	-	-
-	-	-	-	-	-	-	-
1.141.306,91	**19.241,74**	**8.712,91**	**437.209,78**	**11.407.372,75**	**7.942.647,95**	**9.070.188,79**	**10.279.831,92**
-	-	-	-	-	-	-	-
-	-	-	-	-	-	-	-
-	-	-	-	-	-	-	-
6.410,30	-	-	439,56	31.939,65	1.295,27	29.597,42	3.637,51
-	-	-	-	-	-	-	-

No	Nama Perusahaan *Name Of Companies*	POS LANGSUNG *DIRECT BUSINESS*	KOMISI *COMMIS-SION*	REASURANSI DAN KOMISI *REINSURANCE AND COMMISSION* *INWARD*			
				DALAM NEGERI *DOMESTIC*	ASEAN *ASEAN*	LAINNYA *OTHERS*	KOMISI *COMMIS-SION*
6	PT Asuransi Allianz Utama Indonesia	-	-	-	-	-	-
7	PT AIG Insurance Indonesia	9.650,94	950,64	(19,04)	-	-	(2,68)
8	PT China Taiping Insurance Indonesia	-	-	-	-	-	-
9	PT Meritz Korindo Insurance	-	-	-	-	-	-
10	PT KSK Insurance Indonesia	-	-	-	-	-	-
11	PT Kookmin Best Insurance Indonesia	-	-	-	-	-	-
12	PT Mandiri AXA General Insurance	-	-	-	-	-	-
13	PT Asuransi MSIG Indonesia	6.638,84	622,88	-	-	-	-
14	PT Sompo Insurance Indonesia	28.102,55	3.391,40	-	-	-	-
15	PT Great Eastern General Insurance Indonesia	-	-	-	-	-	-
16	PT Asuransi Samsung Tugu	-	-	-	-	-	-
17	PT Asuransi Tokio Marine Indonesia	-	-	-	-	-	-
18	PT Asuransi Bina Dana Arta Tbk.	296,15	-	-	-	-	-
19	PT Asuransi FPG Indonesia	-	-	-	-	-	-
	Jumlah/*Sub Total*	**95.598,96**	**17.965,00**	**(19,04)**	**-**	**-**	**(2,68)**
	PERUSAHAAN REASURANSI/*REINSURANCE COMPANIES*						
1	PT Reasuransi Indonesia Utama	-	-	-	-	-	-
2	PT Maskapai Reasuransi Indonesia	-	-	100.980,82	28,59	-	28.873,64
3	PT Reasuransi Nasional Indonesia*	-	-	1.952.506,53	2.367,41	-	566.232,07
4	PT Tugu Reasuransi Indonesia	-	-	520.002,73	-	(5.538,29)	180.323,38
5	PT Reasuransi Maipark Indonesia	-	-	-	-	-	-
6	PT Reasuransi Nusantara Makmur	-	-	252.838,60	38,61	-	7.560,00
	Jumlah/*Sub Total*	**-**	**-**	**2.826.328,67**	**2.434,61**	**(5.538,29)**	**782.989,09**
	Jumlah Keseluruhan/*Grand Total*	**13.728.098,13**	**1.732.935,65**	**3.062.713,35**	**2.443,51**	**(5.538,29)**	**797.503,02**

*) Bukan Laporan Audit/*Unaudited*

Jutaan Rupiah/*Million Rupiah*

REASURANSI DAN KOMISI *REINSURANCE AND COMMISSION*				PREMI NETO *NET PREMIUM*	CADANGAN PREMI *PREMIUM RESERVE*		PENDAPATAN PREMI *INCOME PREMIUM*
	OUTWARD						
DALAM NEGERI *DOMESTIC*	ASEAN *ASEAN*	LAINNYA *OTHERS*	KOMISI *COMMISSION*		TAHUN LALU *PREVIOUS YEAR*	TAHUN BERJALAN *CURRENT YEAR*	
-	-	-	-	-	-	-	-
916,42	-	6.706,33	2.062,40	3.123,59	149,96	274,08	2.999,48
-	-	-	-	-	-	-	-
-	-	-	-	-	-	-	-
-	-	-	-	-	-	-	-
-	-	-	-	-	-	-	-
-	-	-	-	-	-	-	-
6.627,68	-	-	958,95	347,23	(58,64)	(76,67)	365,26
2.091,86	19.293,90	6.098,64	4.274,68	1.501,42	584,44	73,86	2.012,00
-	-	-	-	-	-	-	-
-	-	-	-	-	-	-	-
-	-	-	-	-	-	-	-
183,99	-	-	64,34	176,50	172,14	209,62	139,03
-	-	-	-	-	-	-	-
16.230,26	**19.293,90**	**12.804,97**	**7.799,93**	**37.088,40**	**2.143,17**	**30.078,30**	**9.153,27**
-	-	-	-	-	-	-	-
-	8.340,50	640,38	1.504,42	64.659,30	10.619,38	10.936,78	64.341,89
22.262,31	9.928,31	-	5.826,14	1.362.277,40	468.154,00	603.234,39	1.227.197,01
11.141,98	1.693,97	-	3.709,14	325.014,24	92.216,48	113.792,38	303.438,34
-	-	-	-	-	-	-	-
202.294,58	15.351,33	-	434,28	28.105,57	23.245,34	22.881,70	28.469,21
235.698,87	**35.314,12**	**640,38**	**11.473,97**	**1.780.056,50**	**594.235,20**	**750.845,25**	**1.623.446,45**
1.393.236,04	**73.849,75**	**22.158,26**	**456.483,68**	**13.224.517,65**	**8.539.026,32**	**9.851.112,34**	**11.912.431,64**

Lampiran 14 Premi Usaha Asuransi Umum dan Reasuransi Tahun 2021
Appendix 14 Premiums Of Non Life Insurance and Reinsurance Business In 2021

Lini Usaha : *Suretyship*
Line of Business : Suretyship

No	Nama Perusahaan *Name Of Companies*	POS LANGSUNG *DIRECT BUSINESS*	KOMISI *COMMIS-SION*	REASURANSI DAN KOMISI *REINSURANCE AND COMMISSION* *INWARD*			
				DALAM NEGERI *DOMESTIC*	ASEAN *ASEAN*	LAINNYA *OTHERS*	KOMISI *COMMIS-SION*
	PERUSAHAAN ASURANSI UMUM NASIONAL/*NATIONAL NON LIFE INSURANCE COMPANIES*						
1	PT Asuransi Artarindo	11,88	-	35,02	-	-	-
2	PT Arthagraha General Insurance	1.097,17	61,41	27,72	-	-	-
3	PT Asuransi Astra Buana	84,70	-	3.814,90	-	-	-
4	PT Avrist General Insurance	-	-	-	-	-	-
5	PT Asuransi Bangun Askrida	8.065,98	1.352,77	4.339,24	-	-	2.810,55
6	PT Berdikari Insurance	7.181,32	1.426,36	-	-	-	-
7	PT Asuransi Bhakti Bhayangkara	17.761,01	3.420,19	12.461,75	-	-	3.331,21
8	PT Asuransi Binagriya Upakara	3.775,74	450,91	3.001,82	-	-	1.384,20
9	PT Asuransi Bintang Tbk.	2.958,11	88,08	37,62	-	-	18,81
10	PT Bosowa Asuransi	26.290,07	4.676,84	-	-	-	-
11	PT BRI Asuransi Indonesia	93.883,68	5.096,92	4.217,58	-	-	62,87
12	PT Asuransi Buana Independent	1.168,40	256,92	2.315,58	-	-	1.057,01
13	PT Asuransi Umum Bumiputera Muda 1967	14.640,69	1.554,18	1.903,12	-	-	72,17
14	PT Asuransi Central Asia	116.898,77	2.838,51	8.824,40	-	-	1.965,94
15	PT Asuransi Umum BCA	-	-	-	-	-	-
16	PT Citra International Underwriters	-	-	-	-	-	-
17	PT Asuransi Dayin Mitra Tbk.	-	-	-	-	-	-
18	PT Asuransi Eka Lloyd Jaya	-	-	-	-	-	-
19	PT Asuransi Total Bersama	-	-	-	-	-	-
20	PT Asuransi Intra Asia	1.377,08	202,29	-	-	-	-
21	PT MNC Asuransi Indonesia	-	-	-	-	-	-
22	PT Asuransi Jasa Raharja Putera	78.860,17	15.149,79	3.839,61	-	-	1.474,07
23	PT Asuransi Jasa Tania Tbk.	5.183,46	758,28	4.387,67	-	-	1.839,73
24	PT Asuransi Kredit Indonesia*	247.371,26	13.139,28	-	-	-	-
25	PT Malacca Trust Wuwungan Insurance	-	-	-	-	-	-
26	PT Asuransi Jasa Indonesia	380.973,00	20.667,00	6.708,00	-	-	2.356,00
27	PT Asuransi Umum Mega	-	-	-	-	-	-
28	PT Asuransi Mega Pratama	943,61	190,50	1.446,33	-	-	924,87
29	PT Asuransi Maximus Graha Persada Tbk.	11.614,79	3.497,76	1.438,16	-	-	-

Jutaan Rupiah/*Million Rupiah*

REASURANSI DAN KOMISI *REINSURANCE AND COMMISSION*				PREMI NETO *NET PREMIUM*	CADANGAN PREMI *PREMIUM RESERVE*		PENDAPATAN PREMI *INCOME PREMIUM*
	OUTWARD						
DALAM NEGERI *DOMESTIC*	ASEAN *ASEAN*	LAINNYA *OTHERS*	KOMISI *COMMISSION*		TAHUN LALU *PREVIOUS YEAR*	TAHUN BERJALAN *CURRENT YEAR*	
9,84	-	-	3,44	40,50	3,61	12,70	31,42
168,57	-	-	51,18	946,09	14,90	535,21	425,78
44,73	-	-	14,05	3.868,92	1.900,56	1.761,28	4.008,21
-	-	-	-	-	-	-	-
5.348,06	-	-	1.871,53	4.765,38	535,68	516,00	4.785,05
2.028,60	-	-	-	3.726,36	1.056,02	625,84	4.156,54
23.572,34	-	-	7.076,77	6.975,79	876,05	2.040,90	5.810,94
1.950,97	-	-	514,16	3.505,64	2.285,95	2.862,37	2.929,22
41,72	(7,81)	-	49,90	2.904,82	1.024,08	554,01	3.374,89
11.055,60	-	-	983,47	11.541,10	548,61	1.219,84	10.869,87
46.312,32	-	-	13.135,41	59.764,57	5.741,58	11.097,71	54.408,44
1.136,11	-	-	408,36	1.442,30	2.541,34	939,15	3.044,49
2.255,49	-	-	712,19	13.374,16	1.714,18	2.773,65	12.314,70
38.940,88	9.910,84	5.654,08	16.688,18	83.101,10	10.196,75	11.397,78	81.900,07
-	-	-	-	-	-	-	-
-	-	-	-	-	-	-	-
-	-	-	-	-	-	-	-
-	-	-	-	-	-	-	-
-	-	-	-	-	-	-	-
936,59	-	-	314,70	552,90	155,12	91,91	616,11
-	-	-	-	-	-	-	-
26.191,65	-	-	8.625,22	48.509,49	53.560,84	54.198,73	47.871,60
859,11	-	-	296,39	6.410,39	1.274,84	370,45	7.314,78
-	-	-	-	234.231,98	162.127,07	55.394,13	340.964,91
-	-	-	-	-	-	-	-
207.928,00	-	-	59.667,00	216.397,00	34.042,00	87.250,00	163.189,00
-	-	-	-	-	-	-	-
1.111,34	-	-	184,93	348,17	1.420,39	302,32	1.466,24
8.493,61	-	-	2.774,93	3.836,52	590,79	775,69	3.651,61

No	Nama Perusahaan *Name Of Companies*	POS LANGSUNG *DIRECT BUSINESS*	KOMISI *COMMIS-SION*	REASURANSI DAN KOMISI *REINSURANCE AND COMMISSION* *INWARD*			
				DALAM NEGERI *DOMESTIC*	ASEAN *ASEAN*	LAINNYA *OTHERS*	KOMISI *COMMIS-SION*
30	PT Pan Pacific Insurance	-	-	-	-	-	-
31	PT Asuransi Purna Artanugraha	5.328,99	1.237,19	1.072,37	-	-	286,83
32	PT Asuransi Raksa Pratikara	-	-	-	-	-	-
33	PT Asuransi Rama Satria Wibawa*	17.810,60	4.333,13	175,15	-	-	-
34	PT Asuransi Reliance Indonesia	-	-	-	-	-	-
35	PT Sarana Lindung Upaya	-	-	-	-	-	-
36	PT Asuransi Sinar Mas	168.094,91	40.619,56	32.603,80	-	-	5.788,90
37	PT Asuransi Sumit Oto	-	-	-	-	-	-
38	PT Asuransi Staco Mandiri	378,47	55,21	159,96	-	-	55,50
39	PT Asuransi Tri Pakarta	19.628,67	2.324,96	945,33	-	-	427,27
40	PT Asuransi Perisai Listrik Nasional	32.533,42	5.297,21	137,27	-	-	69,45
41	PT Zurich Asuransi Indonesia Tbk.	16.748,63	2.228,65	-	-	-	-
42	PT Victoria Insurance Tbk.	-	-	-	-	-	-
43	PT Asuransi Videi	28.875,59	8.067,82	1.827,27	-	-	652,75
44	PT Asuransi Wahana Tata	8.376,79	662,65	2.086,09	-	-	803,51
45	PT Asuransi Mitra Pelindung Mustika	955,53	3,82	213,80	-	-	-
46	PT Asuransi Cakrawala Proteksi Indonesia	-	-	-	-	-	-
47	PT Asuransi Simas Insurtech	-	-	-	-	-	-
48	PT Asuransi ASEI Indonesia	6.695,91	827,33	-	-	-	-
49	PT Asuransi Sahabat Artha Proteksi	-	-	-	-	-	-
50	PT Lippo General Insurance Tbk.	-	-	-	-	-	-
51	PT Asuransi Candi Utama	-	-	-	-	-	-
52	PT Asuransi Harta Aman Pratama Tbk.	292,12	57,51	5,28	-	-	-
	Jumlah/*Sub Total*	**1.325.860,50**	**140.543,02**	**98.024,87**	**-**	**-**	**25.381,63**
	PERUSAHAAN ASURANSI UMUM PATUNGAN/*JOINT VENTURE NON LIFE INSURANCE COMPANIES*						
1	PT Asuransi Ramayana Tbk.	16.362,31	3.674,59	-	-	-	-
2	PT Asuransi Multi Artha Guna Tbk.	-	0,05	0,48	-	-	-
3	PT Tugu Pratama Indonesia	-	-	-	-	-	-
4	PT Asuransi Etiqa Internasional Indonesia	8,42	2,08	-	-	-	-
5	PT CHUBB General Insurance Indonesia	-	-	-	-	-	-

Jutaan Rupiah/*Million Rupiah*

REASURANSI DAN KOMISI *REINSURANCE AND COMMISSION*				PREMI NETO *NET PREMIUM*	CADANGAN PREMI *PREMIUM RESERVE*		PENDAPATAN PREMI *INCOME PREMIUM*
	OUTWARD						
DALAM NEGERI *DOMESTIC*	ASEAN *ASEAN*	LAINNYA *OTHERS*	KOMISI *COMMISSION*		TAHUN LALU *PREVIOUS YEAR*	TAHUN BERJALAN *CURRENT YEAR*	
-	-	-	-	-	-	-	-
2.123,30	-	-	154,86	2.908,91	2.521,53	1.251,74	4.178,69
-	-	-	-	-	-	-	-
2.849,21	-	-	962,20	11.765,60	6.798,65	651,80	17.912,46
-	-	-	-	-	-	-	-
-	-	-	-	-	-	-	-
2.965,71	-	-	794,48	152.119,02	35.115,74	33.103,60	154.131,17
-	-	-	-	-	-	-	-
236,85	-	-	58,21	249,09	35,62	79,89	204,82
15.828,40	(0,21)	-	5.087,72	7.081,30	1.472,08	2.505,81	6.047,57
(14.399,79)	-	-	(3.009,93)	38.693,90	1.724,18	-	40.418,07
10.184,27	4.587,46	4.997,37	7.594,13	2.345,00	1.096,76	(49,79)	3.491,55
-	-	-	-	-	-	-	-
870,70	-	-	483,66	21.595,24	1.036,47	1.636,32	20.995,40
4.449,68	-	-	1.481,28	6.028,31	87,57	239,10	5.876,78
477,82	-	-	155,28	842,97	98,43	144,50	796,90
-	-	-	-	-	-	-	-
-	-	-	-	-	-	-	-
2.944,40	-	-	1.058,23	3.982,42	7.127,37	1.151,21	9.958,58
-	-	-	-	-	-	-	-
-	-	-	-	-	-	-	-
-	-	-	-	-	-	-	-
168,40	-	-	53,47	124,97	111,57	39,69	196,86
407.084,46	**14.490,28**	**10.651,45**	**128.245,40**	**953.979,93**	**338.836,32**	**275.473,54**	**1.017.342,71**
10.297,84	-	-	3.413,72	5.803,60	4.051,40	3.593,69	6.261,31
-	-	-	0,02	0,45	0,02	-	0,47
-	-	-	-	-	-	-	-
(2.474,93)	-	-	1,08	2.482,34	177,16	0,16	2.659,34
-	-	-	-	-	-	-	-

No	Nama Perusahaan *Name Of Companies*	POS LANGSUNG *DIRECT BUSINESS*	KOMISI *COMMIS-SION*	REASURANSI DAN KOMISI *REINSURANCE AND COMMISSION* *INWARD*			
				DALAM NEGERI *DOMESTIC*	ASEAN *ASEAN*	LAINNYA *OTHERS*	KOMISI *COMMIS-SION*
6	PT Asuransi Allianz Utama Indonesia	-	-	-	-	-	-
7	PT AIG Insurance Indonesia	-	-	-	-	-	-
8	PT China Taiping Insurance Indonesia	-	-	-	-	-	-
9	PT Meritz Korindo Insurance	-	-	-	-	-	-
10	PT KSK Insurance Indonesia	-	-	-	-	-	-
11	PT Kookmin Best Insurance Indonesia	-	-	-	-	-	-
12	PT Mandiri AXA General Insurance	3.853,50	662,03	-	-	-	-
13	PT Asuransi MSIG Indonesia	-	-	-	-	-	-
14	PT Sompo Insurance Indonesia	-	-	-	-	-	-
15	PT Great Eastern General Insurance Indonesia	-	-	-	-	-	-
16	PT Asuransi Samsung Tugu	-	-	-	-	-	-
17	PT Asuransi Tokio Marine Indonesia	-	-	-	-	-	-
18	PT Asuransi Bina Dana Arta Tbk.	-	-	-	-	-	-
19	PT Asuransi FPG Indonesia	-	-	-	-	-	-
	Jumlah/*Sub Total*	**20.224,23**	**4.338,75**	**0,48**	**-**	**-**	**-**
	PERUSAHAAN REASURANSI/*REINSURANCE COMPANIES*						
1	PT Reasuransi Indonesia Utama	-	-	-	-	-	-
2	PT Maskapai Reasuransi Indonesia	-	-	-	-	-	-
3	PT Reasuransi Nasional Indonesia*	-	-	-	-	-	-
4	PT Tugu Reasuransi Indonesia	-	-	66.416,40	-	-	23.781,81
5	PT Reasuransi Maipark Indonesia	-	-	-	-	-	-
6	PT Reasuransi Nusantara Makmur	-	-	16.684,48	-	-	6.946,00
	Jumlah/*Sub Total*	**-**	**-**	**83.100,88**	**-**	**-**	**30.727,81**
	Jumlah Keseluruhan/*Grand Total*	**1.346.084,74**	**144.881,77**	**181.126,23**	**-**	**-**	**56.109,44**

*) Bukan Laporan Audit/*Unaudited*

Jutaan Rupiah/*Million Rupiah*

REASURANSI DAN KOMISI *REINSURANCE AND COMMISSION*				PREMI NETO *NET PREMIUM*	CADANGAN PREMI *PREMIUM RESERVE*		PENDAPATAN PREMI *INCOME PREMIUM*
	OUTWARD						
DALAM NEGERI *DOMESTIC*	ASEAN *ASEAN*	LAINNYA *OTHERS*	KOMISI *COMMISSION*		TAHUN LALU *PREVIOUS YEAR*	TAHUN BERJALAN *CURRENT YEAR*	
-	-	-	-	-	-	-	-
-	-	-	-	-	-	-	-
-	-	-	-	-	-	-	-
-	-	-	-	-	-	-	-
-	-	-	-	-	-	-	-
-	-	-	-	-	-	-	-
3.791,97	-	-	884,99	284,49	289,04	177,47	396,06
-	-	-	-	-	-	-	-
-	-	-	-	-	-	-	-
-	-	-	-	-	-	-	-
-	-	-	-	-	-	-	-
-	-	-	-	-	-	-	-
-	-	-	-	-	-	-	-
-	-	-	-	-	-	-	-
11.614,89	**-**	**-**	**4.299,81**	**8.570,89**	**4.517,62**	**3.771,32**	**9.317,19**
-	-	-	-	-	-	-	-
-	-	-	-	-	-	-	-
-	-	-	-	-	-	-	-
11.169,74	6.524,46	-	339,61	25.280,00	3.635,91	5.089,44	23.826,47
-	-	-	-	-	-	-	-
-	6.154,22	-	145,84	3.730,10	786,68	1.374,97	3.141,81
11.169,74	**12.678,68**	**-**	**485,46**	**29.010,11**	**4.422,59**	**6.464,41**	**26.968,28**
429.869,09	**27.168,96**	**10.651,45**	**133.030,67**	**991.560,92**	**347.776,53**	**285.709,27**	**1.053.628,18**

Lampiran 14 Premi Usaha Asuransi Umum dan Reasuransi Tahun 2021
Appendix 14 Premiums Of Non Life Insurance and Reinsurance Business In 2021

Lini Usaha : Aneka
Line of Business : Others

No	Nama Perusahaan *Name Of Companies*	POS LANGSUNG *DIRECT BUSINESS*	KOMISI *COMMIS-SION*	REASURANSI DAN KOMISI *REINSURANCE AND COMMISSION* *INWARD*			
				DALAM NEGERI *DOMESTIC*	ASEAN *ASEAN*	LAINNYA *OTHERS*	KOMISI *COMMIS-SION*
	PERUSAHAAN ASURANSI UMUM NASIONAL/*NATIONAL NON LIFE INSURANCE COMPANIES*						
1	PT Asuransi Artarindo	1.511,79	318,96	-	-	-	-
2	PT Arthagraha General Insurance	5.076,24	39,24	-	-	-	-
3	PT Asuransi Astra Buana	14.352,68	2.412,51	1.052,58	-	-	-
4	PT Avrist General Insurance	7.740,69	1.332,35	-	-	-	-
5	PT Asuransi Bangun Askrida	100.581,27	21.858,68	24,16	-	-	129,90
6	PT Berdikari Insurance	314,15	115,30	-	-	-	-
7	PT Asuransi Bhakti Bhayangkara	1.898,03	367,77	3.454,84	-	-	1.212,65
8	PT Asuransi Binagriya Upakara	34.622,03	6.846,44	7.052,71	-	-	2.771,37
9	PT Asuransi Bintang Tbk.	49.582,77	22.422,24	-	-	-	-
10	PT Bosowa Asuransi	1.350,71	335,97	-	-	-	-
11	PT BRI Asuransi Indonesia	69.104,76	18.814,72	606,03	-	-	-
12	PT Asuransi Buana Independent	1.160,68	235,20	-	-	-	-
13	PT Asuransi Umum Bumiputera Muda 1967	4.848,27	1.295,81	(0,87)	-	-	39,23
14	PT Asuransi Central Asia	54.215,34	6.271,68	953,04	-	-	190,43
15	PT Asuransi Umum BCA	13.881,27	1.636,69	-	-	-	-
16	PT Citra International Underwriters	2.390,19	167,17	-	-	-	-
17	PT Asuransi Dayin Mitra Tbk.	106.233,35	6.059,07	26,06	-	-	-
18	PT Asuransi Eka Lloyd Jaya	545,23	99,31	-	-	-	-
19	PT Asuransi Total Bersama	9.412,52	886,74	-	-	-	-
20	PT Asuransi Intra Asia	71.392,32	3.966,97	-	-	-	-
21	PT MNC Asuransi Indonesia	98.247,55	131,97	4,98	-	-	-
22	PT Asuransi Jasa Raharja Putera	9.963,95	1.478,52	37,55	-	-	6,23
23	PT Asuransi Jasa Tania Tbk.	12.749,82	2.558,18	22,61	-	-	-
24	PT Asuransi Kredit Indonesia*	400.936,58	39.230,04	-	-	-	-
25	PT Malacca Trust Wuwungan Insurance	2.617,66	443,56	-	-	-	-
26	PT Asuransi Jasa Indonesia	14.739,00	923,00	267,00	-	52,00	112,00
27	PT Asuransi Umum Mega	2.651,63	383,05	-	-	-	-
28	PT Asuransi Mega Pratama	978,37	67,85	3,21	-	-	1,12
29	PT Asuransi Maximus Graha Persada Tbk.	1.158,99	205,16	-	-	-	-

Jutaan Rupiah/*Million Rupiah*

REASURANSI DAN KOMISI *REINSURANCE AND COMMISSION*				PREMI NETO *NET PREMIUM*	CADANGAN PREMI *PREMIUM RESERVE*		PENDAPATAN PREMI *INCOME PREMIUM*
	OUTWARD						
DALAM NEGERI *DOMESTIC*	ASEAN *ASEAN*	LAINNYA *OTHERS*	KOMISI *COMMISSION*		TAHUN LALU *PREVIOUS YEAR*	TAHUN BERJALAN *CURRENT YEAR*	
606,01	-	-	83,06	669,88	312,73	220,21	762,40
4.033,08	-	-	66,53	1.070,45	243,51	1.219,68	94,28
619,69	346,29	95,94	291,44	12.222,28	4.052,23	3.638,22	12.636,29
6.864,95	-	-	2.054,81	1.598,20	773,06	1.060,29	1.310,97
22.854,02	-	-	7.005,38	62.768,21	6.389,72	7.888,12	61.269,81
168,02	-	-	-	30,83	468,99	26,69	473,13
719,69	-	-	120,18	3.172,94	226,40	557,53	2.841,81
16.996,43	-	-	4.916,38	19.976,90	20.007,06	26.870,60	13.113,36
1.199,46	(2,30)	-	86,10	26.049,47	7.781,12	9.682,29	24.148,30
21,11	-	-	5,69	999,32	168,91	77,19	1.091,04
8.272,71	-	-	2.816,95	45.440,32	13.153,22	11.756,62	46.836,92
206,83	-	-	15,14	733,79	457,77	381,54	810,02
135,16	-	-	28,52	3.405,72	526,34	1.204,33	2.727,73
42.118,30	2.485,19	387,00	11.317,72	15.033,50	8.960,63	8.600,92	15.393,22
9.889,73	1.607,81	175,00	3.979,99	4.552,04	562,64	993,43	4.121,25
-	-	-	-	2.223,02	57,37	-	2.280,39
2.769,03	86.666,04	13.695,81	7.937,68	5.007,14	260,13	326,27	4.941,00
354,00	-	-	104,91	196,83	11,41	73,65	134,59
5.705,99	-	-	603,16	3.422,94	563,19	2.593,34	1.392,80
361,40	-	-	92,14	67.156,08	775,08	11.131,03	56.800,13
21.733,11	75.832,12	-	3.542,15	4.097,49	214,63	253,19	4.058,92
5.427,24	-	-	1.879,21	4.968,72	1.511,04	1.199,88	5.279,88
2.510,78	-	-	324,03	8.027,50	2.689,09	2.376,38	8.340,21
-	-	-	-	361.706,54	103.362,25	78.873,26	386.195,53
1.361,99	-	-	470,16	1.282,26	424,10	825,10	881,25
293,00	-	-	43,00	13.773,00	464,00	1.220,00	13.017,00
676,24	-	-	203,25	1.795,60	327,54	636,64	1.486,50
263,81	-	-	71,93	720,74	3,75	35,97	688,52
712,68	54,32	-	243,04	429,87	561,02	413,25	577,64

No	Nama Perusahaan *Name Of Companies*	POS LANGSUNG *DIRECT BUSINESS*	KOMISI *COMMIS-SION*	REASURANSI DAN KOMISI *REINSURANCE AND COMMISSION* *INWARD*			
				DALAM NEGERI *DOMESTIC*	ASEAN *ASEAN*	LAINNYA *OTHERS*	KOMISI *COMMIS-SION*
30	PT Pan Pacific Insurance	573,29	41,25	-	-	-	-
31	PT Asuransi Purna Artanugraha	1.398,01	179,35	(0,04)	-	-	(0,01)
32	PT Asuransi Raksa Pratikara	153.500,48	12.195,32	-	-	-	-
33	PT Asuransi Rama Satria Wibawa*	87,25	3,60	-	-	-	-
34	PT Asuransi Reliance Indonesia	39.009,32	5.747,80	-	-	-	-
35	PT Sarana Lindung Upaya	4.147,34	434,25	-	-	-	-
36	PT Asuransi Sinar Mas	77.676,70	17.482,66	692,16	355,67	360,94	537,60
37	PT Asuransi Sumit Oto	-	-	-	-	-	-
38	PT Asuransi Staco Mandiri	85.132,94	67.369,94	59,77	-	-	20,38
39	PT Asuransi Tri Pakarta	41.389,20	3.401,42	155,52	28,12	-	52,65
40	PT Asuransi Perisai Listrik Nasional	2.673,28	605,96	-	-	-	-
41	PT Zurich Asuransi Indonesia Tbk.	144.088,16	74.621,05	175,00	-	-	-
42	PT Victoria Insurance Tbk.	204,79	20,92	-	-	-	-
43	PT Asuransi Videi	973,84	222,64	8,55	-	-	2,97
44	PT Asuransi Wahana Tata	16.848,31	1.703,87	530,28	-	-	18,20
45	PT Asuransi Mitra Pelindung Mustika	183.120,23	60.911,24	0,91	-	-	-
46	PT Asuransi Cakrawala Proteksi Indonesia	384.555,44	1.287,59	3.851,40	-	-	-
47	PT Asuransi Simas Insurtech	73.702,03	50.827,21	-	-	-	-
48	PT Asuransi ASEI Indonesia	5.094,78	441,35	-	-	-	-
49	PT Asuransi Sahabat Artha Proteksi	1.784,33	458,81	-	-	-	-
50	PT Lippo General Insurance Tbk.	29.290,96	2.864,91	-	-	-	-
51	PT Asuransi Candi Utama	3.017,47	658,21	-	-	-	(341,73)
52	PT Asuransi Harta Aman Pratama Tbk.	7.226,36	967,95	-	-	-	-
	Jumlah/*Sub Total*	**2.349.752,37**	**443.351,44**	**18.977,47**	**383,79**	**412,94**	**4.752,99**
	PERUSAHAAN ASURANSI UMUM PATUNGAN/*JOINT VENTURE NON LIFE INSURANCE COMPANIES*						
1	PT Asuransi Ramayana Tbk.	894,78	345,28	-	-	-	-
2	PT Asuransi Multi Artha Guna Tbk.	38.667,21	1.428,61	-	-	-	-
3	PT Tugu Pratama Indonesia	-	-	-	-	-	-
4	PT Asuransi Etiqa Internasional Indonesia	17.002,77	3.206,50	-	-	-	-
5	PT CHUBB General Insurance Indonesia	-	-	-	-	-	-

Jutaan Rupiah/*Million Rupiah*

REASURANSI DAN KOMISI *REINSURANCE AND COMMISSION*				PREMI NETO *NET PREMIUM*	CADANGAN PREMI *PREMIUM RESERVE*		PENDAPATAN PREMI *INCOME PREMIUM*
	OUTWARD						
DALAM NEGERI *DOMESTIC*	ASEAN *ASEAN*	LAINNYA *OTHERS*	KOMISI *COMMISSION*		TAHUN LALU *PREVIOUS YEAR*	TAHUN BERJALAN *CURRENT YEAR*	
774,38	-	-	218,34	(24,00)	21.078,30	393,92	20.660,38
459,29	-	-	4,49	763,83	107,83	72,40	799,25
106.914,13	30.818,24	-	44.785,38	48.358,18	21.442,46	23.422,11	46.378,53
30,74	-	-	9,99	62,90	12,69	20,20	55,38
9.147,10	-	-	1.707,82	25.822,25	6.973,91	15.020,94	17.775,21
781,33	-	-	83,71	3.015,47	298,45	-	3.313,92
11.156,48	2.313,77	1.646,98	1.456,15	47.404,14	9.031,02	12.451,41	43.983,75
-	-	-	-	-	-	-	-
8.666,11	-	-	1.919,27	11.055,55	919,27	9.435,18	2.539,64
18.046,45	-	-	5.617,96	25.690,28	13.486,13	12.730,24	26.446,17
(1.650,30)	-	-	(321,28)	3.396,33	358,74	-	3.755,07
1.151,71	75,58	175,06	396,28	68.636,04	37.515,67	35.143,20	71.008,50
113,76	-	-	36,69	106,79	23,62	35,01	95,41
555,02	-	-	154,65	356,41	63,99	132,56	287,84
9.934,85	619,97	-	2.817,96	7.919,67	1.633,23	1.660,20	7.892,70
88.821,11	-	-	9.288,48	42.677,27	28.935,85	63.401,22	8.211,90
383.425,18	5,52	-	2.888,78	6.577,31	823,82	4.274,90	3.126,23
7,66	-	-	-	22.867,17	3.688,57	9.762,50	16.793,24
4.068,19	-	-	391,18	976,43	887,06	(0,01)	1.863,50
7,70	-	-	2,50	1.320,32	92,40	89,57	1.323,15
13.147,82	7.345,96	-	1.898,70	7.830,98	3.164,42	4.764,04	6.231,35
1.439,81	-	-	-	1.261,19	296,11	1.450,84	106,46
3.274,89	-	(152,17)	1.191,96	4.327,65	1.161,58	564,06	4.925,17
817.147,86	**208.168,52**	**16.023,62**	**122.851,55**	**1.002.933,70**	**327.304,05**	**368.960,11**	**961.277,63**
852,81	-	-	282,49	(20,82)	29,04	28,21	(19,98)
7.880,53	19.933,26	943,54	2.559,96	11.041,23	433,19	303,47	11.170,95
-	-	-	-	-	-	-	-
9.445,47	-	2.605,18	2.795,84	4.541,45	2.264,15	3.336,33	3.469,28
-	-	-	-	-	-	-	-

No	Nama Perusahaan *Name Of Companies*	POS LANGSUNG *DIRECT BUSINESS*	KOMISI *COMMIS-SION*	REASURANSI DAN KOMISI *REINSURANCE AND COMMISSION* *INWARD*			
				DALAM NEGERI *DOMESTIC*	ASEAN *ASEAN*	LAINNYA *OTHERS*	KOMISI *COMMIS-SION*
6	PT Asuransi Allianz Utama Indonesia	210.060,71	22.154,55	18.408,73	-	-	61.351,34
7	PT AIG Insurance Indonesia	271,77	0,58	-	-	-	-
8	PT China Taiping Insurance Indonesia	13.146,19	606,31	0,52	-	-	0,14
9	PT Meritz Korindo Insurance	176,17	19,20	36,45	-	-	5,47
10	PT KSK Insurance Indonesia	17.141,30	4.402,39	-	-	-	-
11	PT Kookmin Best Insurance Indonesia	2.101,37	244,30	0,90	-	-	0,23
12	PT Mandiri AXA General Insurance	129.362,70	67.005,15	-	-	-	-
13	PT Asuransi MSIG Indonesia	3.811,27	288,95	5.615,03	-	-	1.589,02
14	PT Sompo Insurance Indonesia	73.740,03	26.658,64	-	-	-	-
15	PT Great Eastern General Insurance Indonesia	2.351,53	450,29	-	-	-	-
16	PT Asuransi Samsung Tugu	1.330,00	4,00	-	-	-	-
17	PT Asuransi Tokio Marine Indonesia	111.718,45	13.248,61	-	-	-	-
18	PT Asuransi Bina Dana Arta Tbk.	1.478,11	44,88	-	-	-	-
19	PT Asuransi FPG Indonesia	184.217,33	9.217,32	0,09	-	-	-
	Jumlah/*Sub Total*	**807.471,69**	**149.325,59**	**24.061,73**	**-**	**-**	**62.946,20**
	PERUSAHAAN REASURANSI/*REINSURANCE COMPANIES*						
1	PT Reasuransi Indonesia Utama	-	-	398.293,77	-	102,69	133.271,38
2	PT Maskapai Reasuransi Indonesia	-	-	19.750,56	6,47	-	5.396,06
3	PT Reasuransi Nasional Indonesia*	-	-	353.468,24	1.272.049,94	-	328.182,56
4	PT Tugu Reasuransi Indonesia	-	-	266.654,51	107,75	451,06	41.242,62
5	PT Reasuransi Maipark Indonesia	-	-	-	-	-	-
6	PT Reasuransi Nusantara Makmur	-	-	189.728,23	-	-	3.604,61
	Jumlah/*Sub Total*	**-**	**-**	**1.227.895,31**	**1.272.164,17**	**553,75**	**511.697,23**
	Jumlah Keseluruhan/*Grand Total*	**3.157.224,06**	**592.677,02**	**1.270.934,51**	**1.272.547,96**	**966,69**	**579.396,42**

*) Bukan Laporan Audit/*Unaudited*

Jutaan Rupiah/*Million Rupiah*

REASURANSI DAN KOMISI *REINSURANCE AND COMMISSION*				PREMI NETO *NET PREMIUM*	CADANGAN PREMI *PREMIUM RESERVE*		PENDAPATAN PREMI *INCOME PREMIUM*
	OUTWARD						
DALAM NEGERI *DOMESTIC*	ASEAN *ASEAN*	LAINNYA *OTHERS*	KOMISI *COMMISSION*		TAHUN LALU *PREVIOUS YEAR*	TAHUN BERJALAN *CURRENT YEAR*	
94.662,81	10.684,52	66.700,57	27.553,70	469,35	41.582,83	(3.207,70)	45.259,88
-	-	-	-	271,19	1.295,28	551,62	1.014,85
3.810,72	126,65	7.504,58	1.589,07	2.687,39	615,69	1.045,20	2.257,88
116,96	-	-	29,61	100,60	49,05	23,04	126,60
10.000,70	-	-	2.938,09	5.676,30	104,94	388,19	5.393,04
1.371,17	-	-	444,20	930,77	1.572,70	776,14	1.727,34
6.416,49	-	-	730,80	56.671,86	26.200,76	70.134,56	12.738,07
2.316,30	-	1.266,52	911,82	4.877,32	2.392,86	2.570,98	4.699,20
17.544,13	134,94	1.365,20	4.300,06	32.337,19	16.700,56	15.873,16	33.164,59
850,13	-	-	-	1.051,12	1.084,98	780,77	1.355,33
1.134,00	-	5,00	194,00	381,00	1.162,00	238,00	1.305,00
62.385,84	36.679,43	129,86	19.228,64	18.503,36	5.902,79	8.799,70	15.606,44
1.256,10	-	0,60	386,63	563,16	208,70	212,80	559,06
61.892,73	104,34	110.670,08	12.739,65	15.072,61	2.955,72	5.289,85	12.738,48
281.936,87	**67.663,13**	**191.191,12**	**76.684,56**	**155.155,08**	**104.555,26**	**107.144,33**	**152.566,01**
30.701,61	30.456,11	28.090,66	14.990,40	190.867,09	158.712,28	148.275,99	201.303,38
-	2.463,96	212,34	288,31	11.972,99	1.251,28	1.089,67	12.134,60
10.211,46	194.017,76	-	30.677,37	1.123.783,77	679.441,00	679.358,56	1.123.866,21
16.685,31	(1.470,48)	20.759,48	4.493,99	194.490,39	126.865,45	101.750,51	219.605,33
-	-	-	-	-	-	-	-
-	6.315,13	-	220,56	180.029,04	3.957,34	5.353,15	178.633,23
57.598,38	**231.782,47**	**49.062,48**	**50.670,63**	**1.701.143,29**	**970.227,34**	**935.827,88**	**1.735.542,75**
1.156.683,10	**507.614,11**	**256.277,21**	**250.206,73**	**2.859.232,07**	**1.402.086,64**	**1.411.932,32**	**2.849.386,39**

Lampiran 15 Klaim Usaha Asuransi Umum Dan Reasuransi Tahun 2021
Appendix 15 Claims Of Non Life Insurance And Reinsurance Business In 2021

Lini Usaha : Seluruh Cabang
Line of Business : All Branch

No	Nama Perusahaan *Name Of Companies*	POS LANGSUNG *DIRECT BUSINESS*	REASURANSI *REINSURANCE* *INWARD*		
			DALAM NEGERI *DOMESTIC*	LUAR NEGERI *ABROAD*	
				ASEAN *ASEAN*	LAINNYA *OTHERS*
	PERUSAHAAN ASURANSI UMUM NASIONAL/*NATIONAL NON LIFE INSURANCE COMPANIES*				
1	PT Asuransi Artarindo	71.437,42	-	-	-
2	PT Arthagraha General Insurance	66.191,29	99,56	-	-
3	PT Asuransi Astra Buana	2.081.651,79	104.388,63	-	-
4	PT Avrist General Insurance	102.199,35	21,45	-	-
5	PT Asuransi Bangun Askrida	2.453.457,54	6.412,64	-	-
6	PT Berdikari Insurance	6.513,99	-	-	-
7	PT Asuransi Bhakti Bhayangkara	44.369,62	8.827,79	-	-
8	PT Asuransi Binagriya Upakara	55.164,20	2.633,60	-	-
9	PT Asuransi Bintang Tbk.	164.769,57	486,97	-	-
10	PT Bosowa Asuransi	104.841,78	-	-	-
11	PT BRI Asuransi Indonesia	327.713,84	-	-	-
12	PT Asuransi Buana Independent	80.597,44	1.250,24	26,41	-
13	PT Asuransi Umum Bumiputera Muda 1967	71.220,98	18.943,34	-	-
14	PT Asuransi Central Asia	1.006.996,20	6.733,72	1.882,09	477,08
15	PT Asuransi Umum BCA	294.311,04	(126,19)	-	-
16	PT Citra International Underwriters	189.993,99	-	-	-
17	PT Asuransi Dayin Mitra Tbk.	148.171,28	1.463,92	-	-
18	PT Asuransi Eka Lloyd Jaya	86.522,68	-	-	-
19	PT Asuransi Total Bersama	95.242,43	-	-	-
20	PT Asuransi Intra Asia	106.387,80	-	-	-
21	PT MNC Asuransi Indonesia	165.374,45	-	-	-
22	PT Asuransi Jasa Raharja Putera	263.183,17	11.631,71	-	34,38
23	PT Asuransi Jasa Tania Tbk.	83.382,63	4.737,72	-	-
24	PT Asuransi Kredit Indonesia*	3.590.334,56	-	-	-
25	PT Malacca Trust Wuwungan Insurance	236.731,10	3.433,10	-	-
26	PT Asuransi Jasa Indonesia*	2.016.140,00	294.531,00	-	142,00
27	PT Asuransi Umum Mega	219.595,49	1.670,47	-	-
28	PT Asuransi Mega Pratama	67.009,26	857,61	-	-
29	PT Asuransi Maximus Graha Persada Tbk.	233.410,59	79,72	-	-

Jutaan Rupiah/*Million Rupiah*

REASURANSI *REINSURANCE* OUTWARD			KLAIM NETO *NET CLAIM*	CADANGAN KLAIM *CLAIM RESERVE*		BEBAN KLAIM *CLAIMS INCURED*
DALAM NEGERI *DOMESTIC*	LUAR NEGERI *ABROAD*			TAHUN LALU *PREVIOUS YEAR*	TAHUN BERJALAN *CURRENT YEAR*	
	ASEAN *ASEAN*	LAINNYA *OTHERS*				
28.058,52	6.432,54	1.029,68	35.916,68	8.862,31	12.577,82	39.632,19
23.224,32	12,32	(19,99)	43.074,20	64.897,69	69.961,46	48.137,98
214.855,66	170.455,90	428,70	1.800.300,16	1.742.233,88	2.013.614,56	2.071.680,85
49.465,04	204,25	-	52.551,51	20.487,54	29.858,66	61.922,62
405.698,86	-	-	2.054.171,31	90.925,52	95.696,38	2.058.942,17
4.507,98	-	-	2.006,00	36.287,59	27.630,60	(6.650,99)
34.294,16	-	-	18.903,26	9.949,53	10.067,08	19.020,81
32.987,63	-	-	24.810,17	21.893,86	23.572,90	26.489,21
86.256,86	19.268,80	-	59.730,89	49.768,43	49.026,14	58.988,60
85.966,25	-	-	18.875,53	32.783,78	36.190,35	22.282,10
230.385,30	-	-	97.328,54	199.967,70	247.739,42	145.100,26
22.474,48	4.110,89	-	55.288,72	22.224,82	37.513,90	70.577,80
5.519,21	-	-	84.645,11	100.038,38	117.436,94	102.043,68
360.041,48	75.643,84	103.532,93	476.870,85	378.328,31	507.551,57	606.094,11
52.020,71	12.515,54	-	229.648,60	223.535,66	253.787,58	259.900,53
23.215,56	-	122.101,01	44.677,42	167,97	2.593,01	47.102,46
95.235,47	11.437,91	18.172,68	24.789,14	18.786,09	16.497,13	22.500,18
6.818,16	-	-	79.704,52	8.389,55	4.738,42	76.053,39
10.621,85	-	-	84.620,58	19.719,81	27.797,21	92.697,98
40.719,12	-	-	65.668,68	6.873,40	5.470,77	64.266,05
77.974,87	2.258,04	-	85.141,53	44.032,21	42.831,57	83.940,89
150.865,38	(280,81)	-	124.264,69	54.849,95	44.206,48	113.621,22
47.584,00	-	-	40.536,35	43.826,61	49.190,70	45.900,44
-	-	-	3.590.334,56	772.339,65	834.782,57	3.652.777,48
178.939,68	-	3.526,69	57.697,83	21.773,24	13.913,82	49.838,41
1.007.772,00	-	146.109,00	1.156.932,00	1.339.976,00	2.215.170,00	2.032.126,00
92.569,55	-	-	128.696,40	68.274,63	73.713,14	134.134,91
38.322,52	-	-	29.544,35	44.745,83	44.743,98	29.542,50
113.414,56	13.533,72	-	106.542,04	66.754,91	90.483,12	130.270,25

No	Nama Perusahaan *Name Of Companies*	POS LANGSUNG *DIRECT BUSINESS*	REASURANSI *REINSURANCE* *INWARD*		
			DALAM NEGERI *DOMESTIC*	LUAR NEGERI *ABROAD*	
				ASEAN *ASEAN*	LAINNYA *OTHERS*
30	PT Pan Pacific Insurance	185.487,79	-	-	-
31	PT Asuransi Purna Artanugraha	184.439,04	1.308,43	-	-
32	PT Asuransi Raksa Pratikara	289.039,85	-	-	-
33	PT Asuransi Rama Satria Wibawa*	2.143,55	2,28	-	-
34	PT Asuransi Reliance Indonesia	434.338,27	-	-	-
35	PT Sarana Lindung Upaya	81.945,10	96,66	-	-
36	PT Asuransi Sinar Mas	1.174.116,14	219.102,02	18.019,79	5.571,33
37	PT Asuransi Sumit Oto	35.328,77	-	-	-
38	PT Asuransi Staco Mandiri	736.190,83	2.368,47	-	-
39	PT Asuransi Tri Pakarta	288.245,19	15.190,82	128,73	-
40	PT Asuransi Perisai Listrik Nasional	332.755,18	9.269,30	-	-
41	PT Zurich Asuransi Indonesia Tbk.	939.596,25	-	-	-
42	PT Victoria Insurance Tbk.	58.382,64	-	-	-
43	PT Asuransi Videi	14.335,87	-	-	-
44	PT Asuransi Wahana Tata	762.520,58	57.053,84	2.148,91	118,24
45	PT Asuransi Mitra Pelindung Mustika	335.085,30	-	-	-
46	PT Asuransi Cakrawala Proteksi Indonesia	284.422,07	-	-	-
47	PT Asuransi Simas Insurtech	156.145,73	-	-	-
48	PT Asuransi ASEI Indonesia	171.148,52	-	-	-
49	PT Asuransi Sahabat Artha Proteksi	114.617,76	-	-	-
50	PT Lippo General Insurance Tbk.	1.018.384,64	353.279,72	-	-
51	PT Asuransi Candi Utama	11.346,45	(3.901,10)	-	-
52	PT Asuransi Harta Aman Pratama Tbk.	294.456,89	-	-	-
	Jumlah/*Sub Total*	**22.337.387,91**	**1.121.847,45**	**22.205,94**	**6.343,02**
	PERUSAHAAN ASURANSI UMUM PATUNGAN/*JOINT VENTURE NON LIFE INSURANCE COMPANIES*				
1	PT Asuransi Ramayana Tbk.	1.050.790,44	-	-	-
2	PT Asuransi Multi Artha Guna Tbk.	740.247,39	7.456,66	481,68	-
3	PT Tugu Pratama Indonesia	-	-	-	-
4	PT Asuransi Etiqa Internasional Indonesia	514.542,86	-	-	-
5	PT CHUBB General Insurance Indonesia	154.955,89	51.345,03	1.677,58	-

Jutaan Rupiah/*Million Rupiah*

REASURANSI *REINSURANCE OUTWARD*			KLAIM NETO *NET CLAIM*	CADANGAN KLAIM *CLAIM RESERVE*		BEBAN KLAIM *CLAIMS INCURED*
DALAM NEGERI *DOMESTIC*	LUAR NEGERI *ABROAD*			TAHUN LALU *PREVIOUS YEAR*	TAHUN BERJALAN *CURRENT YEAR*	
	ASEAN *ASEAN*	LAINNYA *OTHERS*				
63.426,37	-	-	122.061,42	43.799,57	72.809,77	151.071,62
147.103,17	-	-	38.644,30	31.943,58	40.869,17	47.569,89
86.813,09	20.631,69	-	181.595,06	89.798,22	101.648,77	193.445,61
298,95	492,12	20,08	1.334,67	2.043,86	2.775,86	2.066,67
4.329,24	-	-	430.009,03	19.723,25	35.203,86	445.489,63
51.374,41	-	-	30.667,35	14.161,36	17.067,02	33.573,01
208.242,70	45.494,15	20.671,71	1.142.400,72	222.022,56	1.903.214,96	2.823.593,12
-	-	-	35.328,77	15.464,01	10.228,66	30.093,42
8.206,14	-	-	730.353,16	16.927,59	18.640,08	732.065,64
157.717,38	(6.169,80)	-	152.017,16	168.649,02	189.726,37	173.094,51
(297.604,93)	-	-	639.629,41	2.121,56	-	637.507,85
202.936,90	58.272,78	2.996,63	675.389,93	294.822,82	317.288,66	697.855,77
42.439,20	-	-	15.943,44	4.965,32	4.142,03	15.120,15
9.741,25	-	-	4.594,62	4.523,46	10.256,02	10.327,17
383.078,40	84.388,21	7.836,30	346.538,65	223.254,41	204.237,93	327.522,17
245.750,95	-	-	89.334,35	49.820,65	53.884,78	93.398,48
116.866,91	-	-	167.555,17	17.001,02	20.533,35	171.087,50
3.842,64	-	-	152.303,09	89.705,90	95.643,31	158.240,50
90.060,89	-	-	81.087,63	231.583,13	209.818,46	59.322,96
51.380,08	-	988,07	62.249,61	16.604,28	20.656,06	66.301,39
173.892,84	64.008,52	-	1.133.763,01	197.690,42	234.794,99	1.170.867,58
-	-	-	7.445,35	2.885,26	13.888,52	18.448,62
196.970,93	(4,25)	5.018,01	92.472,20	25.678,84	26.771,19	93.564,55
5.466.676,68	**582.706,37**	**432.411,51**	**17.005.989,76**	**7.297.884,95**	**10.602.457,10**	**20.310.561,91**
84.484,06	-	-	966.306,38	102.150,47	80.907,69	945.063,60
240.993,90	160.092,04	84.238,03	262.861,76	251.316,48	275.361,07	286.906,35
-	-	-	-	-	-	-
289.936,73	2.339,69	20.415,16	201.851,28	65.668,71	169.680,89	305.863,46
103.148,07	798,55	154,98	103.876,90	261.763,36	247.088,24	89.201,78

No	Nama Perusahaan *Name Of Companies*	POS LANGSUNG *DIRECT BUSINESS*	REASURANSI *REINSURANCE* *INWARD*		
			DALAM NEGERI *DOMESTIC*	LUAR NEGERI *ABROAD*	
				ASEAN *ASEAN*	LAINNYA *OTHERS*
6	PT Asuransi Allianz Utama Indonesia	342.068,15	39.352,50	-	-
7	PT AIG Insurance Indonesia	93.269,83	(3.969,97)	242,76	-
8	PT China Taiping Insurance Indonesia	300.678,10	-	-	-
9	PT Meritz Korindo Insurance	32.724,30	6.224,80	-	-
10	PT KSK Insurance Indonesia	217.789,01	16.313,93	-	-
11	PT Kookmin Best Insurance Indonesia	103.341,29	515,27	-	-
12	PT Mandiri AXA General Insurance	541.116,88	-	-	-
13	PT Asuransi MSIG Indonesia	367.192,48	48.369,25	-	-
14	PT Sompo Insurance Indonesia	699.572,26	32.038,25	-	-
15	PT Great Eastern General Insurance Indonesia	103.605,72	-	-	-
16	PT Asuransi Samsung Tugu	96.552,00	25.116,00	-	324,00
17	PT Asuransi Tokio Marine Indonesia	802.271,70	26.930,04	-	-
18	PT Asuransi Bina Dana Arta Tbk.	275.654,02	35,17	-	-
19	PT Asuransi FPG Indonesia	557.829,44	-	-	-
	Jumlah/*Sub Total*	**6.994.201,77**	**249.726,92**	**2.402,03**	**324,00**
	PERUSAHAAN REASURANSI/*REINSURANCE COMPANIES*				
1	PT Reasuransi Indonesia Utama	-	4.066.473,10	8.480,61	160.341,71
2	PT Maskapai Reasuransi Indonesia	-	2.159.873,73	8.888,40	977,64
3	PT Reasuransi Nasional Indonesia*	-	4.318.628,33	315.531,94	-
4	PT Tugu Reasuransi Indonesia	-	1.355.714,21	45.848,72	10.002,24
5	PT Reasuransi Maipark Indonesia	-	35.323,33	(95,14)	-
6	PT Reasuransi Nusantara Makmur	-	444.479,64	21.461,67	-
	Jumlah/*Sub Total*	**-**	**12.380.492,34**	**400.116,20**	**171.321,59**
	Jumlah Keseluruhan/*Grand Total*	**29.331.589,68**	**13.752.066,71**	**424.724,17**	**177.988,61**

*) Bukan Laporan Audit/*Unaudited*
**) Pencabutan Izin Usaha/*Licenses Have Been Removed*

Jutaan Rupiah/*Million Rupiah*

REASURANSI *REINSURANCE OUTWARD*			KLAIM NETO *NET CLAIM*	CADANGAN KLAIM *CLAIM RESERVE*		BEBAN KLAIM *CLAIMS INCURED*
DALAM NEGERI *DOMESTIC*	LUAR NEGERI *ABROAD*			TAHUN LALU *PREVIOUS YEAR*	TAHUN BERJALAN *CURRENT YEAR*	
	ASEAN *ASEAN*	LAINNYA *OTHERS*				
195.564,55	6.341,43	40.261,05	139.253,63	168.327,96	125.690,00	96.615,66
11.236,60	-	52.300,98	26.005,04	125.142,45	107.488,43	8.351,01
110.148,18	13.781,44	146.497,88	30.250,61	67.759,87	63.175,56	25.666,30
32.173,15	295,71	2.068,04	4.412,20	7.265,63	4.523,99	1.670,57
127.291,31	5.062,87	11.972,63	89.776,13	37.774,28	45.758,04	97.759,90
80.101,57	-	-	23.754,99	23.841,31	15.380,32	15.294,00
318.131,61	-	-	222.985,27	285.292,41	252.385,94	190.078,80
(947.675,21)	1.026.590,39	150.298,68	186.347,87	219.963,22	237.126,02	203.510,67
143.262,60	22.971,69	186.781,20	378.595,02	256.637,10	256.808,30	378.766,22
30.467,90	-	-	73.137,82	196.367,45	170.622,12	47.392,49
51.040,00	35.848,00	12.627,00	22.477,00	69.876,00	63.423,00	16.024,00
184.338,27	201.461,28	51.960,94	391.441,25	291.250,40	346.570,24	446.761,09
8.017,70	79,12	-	267.592,37	152.676,56	119.079,53	233.995,35
426.016,74	720,15	11.005,43	120.087,12	82.191,62	81.803,26	119.698,76
1.488.677,71	**1.476.382,35**	**770.582,01**	**3.511.012,65**	**2.665.265,28**	**2.662.872,64**	**3.508.620,01**
901.068,29	129.494,58	269.738,57	2.934.993,99	1.566.234,92	1.899.288,54	3.268.047,61
139.377,89	532.085,02	59.053,48	1.439.223,39	674.910,27	887.826,48	1.652.139,60
134.497,82	447.728,57	-	4.051.933,88	2.466.196,39	2.876.569,27	4.462.306,75
195.654,62	180.015,02	20.601,61	1.015.293,92	884.085,17	1.024.240,47	1.155.449,22
6.070,35	10.341,81	-	18.816,03	14.797,87	14.078,01	18.096,18
198.440,98	122.079,28	-	145.421,05	85.883,53	510.474,56	570.012,07
1.575.109,94	**1.421.744,28**	**349.393,65**	**9.605.682,26**	**5.692.108,15**	**7.212.477,33**	**11.126.051,43**
8.530.464,33	**3.480.833,00**	**1.552.387,17**	**30.122.684,67**	**15.655.258,38**	**20.477.807,08**	**34.945.233,36**

Lampiran 15 Klaim Usaha Asuransi Umum Dan Reasuransi Tahun 2021
Appendix 15 Claims Of Non Life Insurance And Reinsurance Business In 2021

Lini Usaha : Harta Benda
Line of Business : Property

No	Nama Perusahaan *Name Of Companies*	POS LANGSUNG *DIRECT BUSINESS*	REASURANSI *REINSURANCE* *INWARD*		
			DALAM NEGERI *DOMESTIC*	LUAR NEGERI *ABROAD*	
				ASEAN *ASEAN*	LAINNYA *OTHERS*
	PERUSAHAAN ASURANSI UMUM NASIONAL/*NATIONAL NON LIFE INSURANCE COMPANIES*				
1	PT Asuransi Artarindo	7.677,91	-	-	-
2	PT Arthagraha General Insurance	31.789,57	2,21	-	-
3	PT Asuransi Astra Buana	132.086,18	98.708,62	-	-
4	PT Avrist General Insurance	47.622,42	16,84	-	-
5	PT Asuransi Bangun Askrida	8.301,20	2.886,73	-	-
6	PT Berdikari Insurance	-	-	-	-
7	PT Asuransi Bhakti Bhayangkara	9.054,64	4.464,61	-	-
8	PT Asuransi Binagriya Upakara	34.443,25	552,26	-	-
9	PT Asuransi Bintang Tbk.	79.405,72	486,38	-	-
10	PT Bosowa Asuransi	3.205,78	-	-	-
11	PT BRI Asuransi Indonesia	116.128,33	-	-	-
12	PT Asuransi Buana Independent	38.184,63	10,65	-	-
13	PT Asuransi Umum Bumiputera Muda 1967	5.235,64	3.535,44	-	-
14	PT Asuransi Central Asia	338.666,69	6.636,31	1.070,51	477,08
15	PT Asuransi Umum BCA	90.684,54	(126,19)	-	-
16	PT Citra International Underwriters	-	-	-	-
17	PT Asuransi Dayin Mitra Tbk.	88.957,88	1.428,41	-	-
18	PT Asuransi Eka Lloyd Jaya	2.816,48	-	-	-
19	PT Asuransi Total Bersama	3.153,12	-	-	-
20	PT Asuransi Intra Asia	3.279,72	-	-	-
21	PT MNC Asuransi Indonesia	80.306,08	-	-	-
22	PT Asuransi Jasa Raharja Putera	6.632,23	6.685,46	-	34,38
23	PT Asuransi Jasa Tania Tbk.	32.745,96	579,59	-	-
24	PT Asuransi Kredit Indonesia*	-	-	-	-
25	PT Malacca Trust Wuwungan Insurance	84.132,82	3,40	-	-
26	PT Asuransi Jasa Indonesia*	285.330,00	155.719,00	-	(11,00)
27	PT Asuransi Umum Mega	81.661,60	1.654,13	-	-
28	PT Asuransi Mega Pratama	34.179,32	52,74	-	-
29	PT Asuransi Maximus Graha Persada Tbk.	110.948,65	-	-	-

Jutaan Rupiah/*Million Rupiah*

REASURANSI *REINSURANCE* OUTWARD			KLAIM NETO *NET CLAIM*	CADANGAN KLAIM *CLAIM RESERVE*		BEBAN KLAIM *CLAIMS INCURED*
DALAM NEGERI *DOMESTIC*	LUAR NEGERI *ABROAD*			TAHUN LALU *PREVIOUS YEAR*	TAHUN BERJALAN *CURRENT YEAR*	
	ASEAN *ASEAN*	LAINNYA *OTHERS*				
4.965,31	308,90	1.029,68	1.374,01	684,12	1.747,93	2.437,82
11.307,40	12,32	(19,99)	20.492,05	46.909,03	39.174,31	12.757,33
80.663,88	72.393,30	46,34	77.691,28	100.204,26	100.248,08	77.735,10
40.553,53	3,04	-	7.082,69	8.037,07	7.868,57	6.914,19
2.704,18	-	-	8.483,75	2.753,50	11.267,41	16.997,67
575,94	-	-	(575,94)	2.421,15	574,55	(2.422,54)
5.597,45	-	-	7.921,81	2.542,60	1.572,99	6.952,21
24.090,55	-	-	10.904,96	10.686,72	7.562,17	7.780,41
41.937,82	16.146,72	-	21.807,56	20.570,88	21.951,62	23.188,30
1.584,82	-	-	1.620,96	8.915,13	8.877,78	1.583,61
80.334,55	-	-	35.793,78	48.959,01	86.716,95	73.551,72
20.318,77	4.110,89	-	13.765,62	9.354,70	20.434,10	24.845,02
654,69	-	-	8.116,39	23.856,39	29.242,65	13.502,66
252.300,95	40.718,23	4.022,69	49.808,72	109.272,19	153.767,90	94.304,43
42.195,98	12.397,45	-	35.964,92	91.089,74	103.420,14	48.295,33
-	-	-	-	-	-	-
70.900,79	9.038,14	2.462,89	7.984,47	8.802,45	5.618,93	4.800,95
1.977,31	-	-	839,17	1.977,20	26,77	(1.111,26)
2.691,55	-	-	461,57	726,38	596,21	331,40
1.878,63	-	-	1.401,09	1.510,80	1.048,74	939,03
58.203,95	2.014,41	-	20.087,73	20.536,49	24.322,24	23.873,47
3.189,90	-	-	10.162,17	10.987,03	4.220,22	3.395,36
22.625,49	-	-	10.700,05	15.158,09	18.108,57	13.650,54
-	-	-	-	-	-	-
75.771,54	-	3.526,69	4.837,99	7.757,29	2.101,20	(818,11)
205.230,00	-	35.377,00	200.431,00	361.461,00	323.843,00	162.813,00
68.613,92	-	-	14.701,81	19.667,17	19.234,42	14.269,07
21.564,25	-	-	12.667,82	14.434,93	21.488,96	19.721,84
68.049,16	12.283,22	-	30.616,27	38.340,04	35.297,03	27.573,25

No	Nama Perusahaan *Name Of Companies*	POS LANGSUNG *DIRECT BUSINESS*	REASURANSI *REINSURANCE INWARD*		
			DALAM NEGERI *DOMESTIC*	LUAR NEGERI *ABROAD*	
				ASEAN *ASEAN*	LAINNYA *OTHERS*
30	PT Pan Pacific Insurance	28.468,66	-	-	-
31	PT Asuransi Purna Artanugraha	49.209,03	475,18	-	-
32	PT Asuransi Raksa Pratikara	11.052,09	-	-	-
33	PT Asuransi Rama Satria Wibawa*	1.607,25	2,28	-	-
34	PT Asuransi Reliance Indonesia	8.304,56	-	-	-
35	PT Sarana Lindung Upaya	48.081,45	96,69	-	-
36	PT Asuransi Sinar Mas	175.105,33	18.093,90	17.113,31	5.000,58
37	PT Asuransi Sumit Oto	-	-	-	-
38	PT Asuransi Staco Mandiri	9.096,10	220,26	-	-
39	PT Asuransi Tri Pakarta	191.105,97	2.980,32	128,73	-
40	PT Asuransi Perisai Listrik Nasional	3.434,18	311,62	-	-
41	PT Zurich Asuransi Indonesia Tbk.	260.710,37	-	-	-
42	PT Victoria Insurance Tbk.	41.607,66	-	-	-
43	PT Asuransi Videi	1.297,47	-	-	-
44	PT Asuransi Wahana Tata	283.583,07	18.920,28	192,27	7,15
45	PT Asuransi Mitra Pelindung Mustika	154.220,99	-	-	-
46	PT Asuransi Cakrawala Proteksi Indonesia	13.745,94	-	-	-
47	PT Asuransi Simas Insurtech	2.371,89	-	-	-
48	PT Asuransi ASEI Indonesia	50.425,11	-	-	-
49	PT Asuransi Sahabat Artha Proteksi	50.190,29	-	-	-
50	PT Lippo General Insurance Tbk.	278.473,21	2.158,95	-	-
51	PT Asuransi Candi Utama	4.410,30	(2.568,89)	-	-
52	PT Asuransi Harta Aman Pratama Tbk.	97.190,89	-	-	-
	Jumlah/*Sub Total*	**3.520.322,21**	**323.987,20**	**18.504,82**	**5.508,19**
	PERUSAHAAN ASURANSI UMUM PATUNGAN/*JOINT VENTURE NON LIFE INSURANCE COMPANIES*				
1	PT Asuransi Ramayana Tbk.	43.461,87	-	-	-
2	PT Asuransi Multi Artha Guna Tbk.	216.729,37	6.313,41	0,76	-
3	PT Tugu Pratama Indonesia	-	-	-	-
4	PT Asuransi Etiqa Internasional Indonesia	56.532,60	-	-	-
5	PT CHUBB General Insurance Indonesia	68.737,63	39.696,87	8,31	-

Jutaan Rupiah/*Million Rupiah*

REASURANSI *REINSURANCE* OUTWARD			KLAIM NETO *NET CLAIM*	CADANGAN KLAIM *CLAIM RESERVE*		BEBAN KLAIM *CLAIMS INCURED*
DALAM NEGERI *DOMESTIC*	LUAR NEGERI *ABROAD*			TAHUN LALU *PREVIOUS YEAR*	TAHUN BERJALAN *CURRENT YEAR*	
	ASEAN *ASEAN*	LAINNYA *OTHERS*				
24.453,58	-	-	4.015,08	7.101,57	5.185,89	2.099,40
32.391,90	-	-	17.292,32	2.382,45	5.696,22	20.606,09
7.851,16	2.047,32	-	1.153,61	1.937,55	2.240,65	1.456,71
378,44	192,55	12,87	1.025,68	277,05	302,11	1.050,74
-	-	-	8.304,56	1.945,88	620,10	6.978,79
46.655,57	-	-	1.522,58	1.602,84	163,24	82,97
108.415,17	17.874,92	3.159,53	85.863,50	56.104,28	111.484,35	141.243,57
-	-	-	-	-	-	-
5.279,09	-	-	4.037,28	2.768,80	6.831,07	8.099,54
113.531,69	(3.427,66)	-	84.110,99	77.256,31	89.465,12	96.319,80
(1.720,87)	-	-	5.466,66	580,38	-	4.886,28
139.911,55	28.455,54	7.144,69	85.198,59	66.512,38	94.004,47	112.690,68
37.586,86	-	-	4.020,80	2.190,58	1.568,88	3.399,10
767,01	-	-	530,46	857,24	1.638,45	1.311,67
193.138,23	16.900,54	6.760,26	85.903,74	119.546,67	91.055,17	57.412,23
153.215,95	-	-	1.005,04	13.025,20	12.716,33	696,16
16.291,88	-	-	(2.545,94)	634,27	4.717,45	1.537,24
2.189,16	-	-	182,74	4.198,80	1.933,26	(2.082,80)
16.298,38	-	-	34.126,73	124.135,33	124.183,72	34.175,12
47.189,30	-	-	3.000,99	2.463,73	3.430,81	3.968,07
144.576,14	53.376,76	-	82.679,25	79.077,95	117.025,76	120.627,06
-	-	-	1.841,41	961,69	7.796,70	8.676,42
80.137,07	(4,25)	5.018,01	12.040,06	8.736,80	6.727,65	10.030,91
2.379.019,56	**284.842,35**	**68.540,67**	**1.135.919,84**	**1.561.913,13**	**1.739.120,86**	**1.313.127,56**
29.494,53	-	-	13.967,34	17.941,78	9.827,48	5.853,03
134.974,11	24.308,97	26.214,47	37.546,00	79.875,24	89.304,57	46.975,33
-	-	-	-	-	-	-
45.349,60	7,49	7,59	11.167,92	23.258,97	20.890,26	8.799,20
88.278,11	7,75	149,26	20.007,68	99.232,84	94.632,84	15.407,68

No	Nama Perusahaan *Name Of Companies*	POS LANGSUNG *DIRECT BUSINESS*	REASURANSI *REINSURANCE* *INWARD*		
			DALAM NEGERI *DOMESTIC*	LUAR NEGERI *ABROAD*	
				ASEAN *ASEAN*	LAINNYA *OTHERS*
6	PT Asuransi Allianz Utama Indonesia	190.470,05	3.339,38	-	-
7	PT AIG Insurance Indonesia	55.225,33	11.856,76	242,76	-
8	PT China Taiping Insurance Indonesia	221.423,09	-	-	-
9	PT Meritz Korindo Insurance	16.601,38	5.813,09	-	-
10	PT KSK Insurance Indonesia	89.471,14	16.313,93	-	-
11	PT Kookmin Best Insurance Indonesia	68.933,31	414,16	-	-
12	PT Mandiri AXA General Insurance	143.994,14	-	-	-
13	PT Asuransi MSIG Indonesia	146.672,45	41.348,73	-	-
14	PT Sompo Insurance Indonesia	272.202,63	14.633,41	-	-
15	PT Great Eastern General Insurance Indonesia	54.092,12	-	-	-
16	PT Asuransi Samsung Tugu	74.045,00	22.659,00	-	120,00
17	PT Asuransi Tokio Marine Indonesia	290.869,23	21.094,95	-	-
18	PT Asuransi Bina Dana Arta Tbk.	12.053,02	35,17	-	-
19	PT Asuransi FPG Indonesia	223.088,07	-	-	-
	Jumlah/*Sub Total*	**2.244.602,43**	**183.518,85**	**251,84**	**120,00**
	PERUSAHAAN REASURANSI/*REINSURANCE COMPANIES*				
1	PT Reasuransi Indonesia Utama	-	910.475,03	7.075,37	146.035,02
2	PT Maskapai Reasuransi Indonesia	-	253.194,85	5.899,97	-
3	PT Reasuransi Nasional Indonesia*	-	1.062.721,00	215.639,63	-
4	PT Tugu Reasuransi Indonesia	-	478.447,27	19.261,08	6.885,89
5	PT Reasuransi Maipark Indonesia	-	35.323,33	(95,14)	-
6	PT Reasuransi Nusantara Makmur	-	144.676,33	21.039,97	-
	Jumlah/*Sub Total*	**-**	**2.884.837,81**	**268.820,87**	**152.920,91**
	Jumlah Keseluruhan/*Grand Total*	**5.764.924,63**	**3.392.343,86**	**287.577,54**	**158.549,10**

*) Bukan Laporan Audit/*Unaudited*
**) Pencabutan Izin Usaha/*Licenses Have Been Removed*

Jutaan Rupiah/*Million Rupiah*

REASURANSI *REINSURANCE OUTWARD*			KLAIM NETO *NET CLAIM*	CADANGAN KLAIM *CLAIM RESERVE*		BEBAN KLAIM *CLAIMS INCURED*
DALAM NEGERI *DOMESTIC*	LUAR NEGERI *ABROAD*			TAHUN LALU *PREVIOUS YEAR*	TAHUN BERJALAN *CURRENT YEAR*	
	ASEAN *ASEAN*	LAINNYA *OTHERS*				
166.110,83	6.134,39	1.508,40	20.055,81	51.372,69	54.231,46	22.914,58
9.130,93	-	43.507,95	14.685,97	44.215,34	10.850,32	(18.679,05)
91.301,49	13.343,02	96.136,54	20.642,05	45.491,76	41.189,49	16.339,78
18.325,05	272,64	814,11	3.002,67	4.385,72	3.016,71	1.633,66
90.512,97	3.660,81	-	11.611,29	6.494,03	8.965,82	14.083,07
56.911,54	-	-	12.435,93	15.058,49	8.131,04	5.508,48
101.822,67	-	-	42.171,47	93.315,70	80.745,79	29.601,57
(974.506,73)	1.022.692,45	86.615,10	53.220,36	106.739,46	122.796,72	69.277,62
97.177,96	180,42	127.227,86	62.249,79	81.800,91	49.579,42	30.028,30
26.428,40	-	-	27.663,72	65.859,02	82.244,28	44.048,97
45.588,00	33.116,00	12.210,00	5.910,00	43.223,00	39.382,00	2.069,00
161.852,12	77.718,23	28.167,20	44.226,62	95.567,08	73.943,01	22.602,55
3.358,70	79,12	-	8.650,38	10.716,45	24.737,85	22.671,78
199.780,88	51,78	1.609,17	21.646,25	27.263,59	26.785,82	21.168,47
391.891,17	**1.181.573,08**	**424.167,65**	**430.861,23**	**911.812,06**	**841.254,87**	**360.304,03**
68.133,82	106.050,45	51.953,98	837.447,17	712.422,16	742.879,99	867.905,01
-	53.895,52	18.445,87	186.753,43	274.345,10	345.226,55	257.634,88
122.362,09	272.040,71	-	883.957,83	561.111,39	1.034.233,21	1.357.079,65
39.852,33	116.070,60	5.039,24	343.632,06	361.890,55	298.201,47	279.942,98
6.070,35	10.341,81	-	18.816,03	14.797,87	14.078,01	18.096,18
-	89.487,25	-	76.229,05	58.720,74	453.984,29	471.492,60
236.418,59	**647.886,33**	**75.439,09**	**2.346.835,58**	**1.983.287,81**	**2.888.603,53**	**3.252.151,29**
3.007.329,32	**2.114.301,76**	**568.147,41**	**3.913.616,64**	**4.457.013,01**	**5.468.979,25**	**4.925.582,89**

Lampiran 15 Klaim Usaha Asuransi Umum Dan Reasuransi Tahun 2021
Appendix 15 Claims Of Non Life Insurance And Reinsurance Business In 2021

Lini Usaha : Kendaraan Bermotor
Line of Business : Motor Vehicle

No	Nama Perusahaan *Name Of Companies*	POS LANGSUNG *DIRECT BUSINESS*	REASURANSI *REINSURANCE* *INWARD*		
			DALAM NEGERI *DOMESTIC*	LUAR NEGERI *ABROAD*	
				ASEAN *ASEAN*	LAINNYA *OTHERS*
	PERUSAHAAN ASURANSI UMUM NASIONAL/*NATIONAL NON LIFE INSURANCE COMPANIES*				
1	PT Asuransi Artarindo	41.380,35	-	-	-
2	PT Arthagraha General Insurance	17.384,92	0,04	-	-
3	PT Asuransi Astra Buana	899.478,15	1.431,63	-	-
4	PT Avrist General Insurance	44.729,84	-	-	-
5	PT Asuransi Bangun Askrida	4.650,98	117,92	-	-
6	PT Berdikari Insurance	56,99	-	-	-
7	PT Asuransi Bhakti Bhayangkara	3.363,16	28,22	-	-
8	PT Asuransi Binagriya Upakara	5.047,23	0,35	-	-
9	PT Asuransi Bintang Tbk.	30.860,34	-	-	-
10	PT Bosowa Asuransi	3.255,90	-	-	-
11	PT BRI Asuransi Indonesia	36.162,84	-	-	-
12	PT Asuransi Buana Independent	29.864,36	-	-	-
13	PT Asuransi Umum Bumiputera Muda 1967	23.346,90	439,78	-	-
14	PT Asuransi Central Asia	325.362,02	-	714,01	-
15	PT Asuransi Umum BCA	196.340,78	-	-	-
16	PT Citra International Underwriters	-	-	-	-
17	PT Asuransi Dayin Mitra Tbk.	9.622,84	-	-	-
18	PT Asuransi Eka Lloyd Jaya	4.358,94	-	-	-
19	PT Asuransi Total Bersama	84.233,39	-	-	-
20	PT Asuransi Intra Asia	32.086,48	-	-	-
21	PT MNC Asuransi Indonesia	57.697,31	-	-	-
22	PT Asuransi Jasa Raharja Putera	8.722,44	26,15	-	-
23	PT Asuransi Jasa Tania Tbk.	5.562,63	-	-	-
24	PT Asuransi Kredit Indonesia*	-	-	-	-
25	PT Malacca Trust Wuwungan Insurance	38.198,44	-	-	-
26	PT Asuransi Jasa Indonesia*	143.062,00	23,00	-	-
27	PT Asuransi Umum Mega	36.884,58	-	-	-
28	PT Asuransi Mega Pratama	5.960,01	8,64	-	-
29	PT Asuransi Maximus Graha Persada Tbk.	61.789,36	-	-	-

Jutaan Rupiah/*Million Rupiah*

REASURANSI *REINSURANCE* OUTWARD			KLAIM NETO *NET CLAIM*	CADANGAN KLAIM *CLAIM RESERVE*		BEBAN KLAIM *CLAIMS INCURED*
DALAM NEGERI *DOMESTIC*	LUAR NEGERI *ABROAD*			TAHUN LALU *PREVIOUS YEAR*	TAHUN BERJALAN *CURRENT YEAR*	
	ASEAN *ASEAN*	LAINNYA *OTHERS*				
13.227,18	-	-	28.153,17	5.778,23	7.566,16	29.941,10
-	-	-	17.384,96	2.029,16	2.459,98	17.815,77
13,27	1.745,18	-	899.151,32	1.232.193,72	1.388.910,64	1.055.868,24
114,62	-	-	44.615,22	11.029,76	19.613,29	53.198,75
6,28	-	-	4.762,62	990,39	1.504,36	5.276,59
-	-	-	56,99	261,08	88,89	(115,20)
1.062,34	-	-	2.329,03	561,72	285,52	2.052,83
-	-	-	5.047,58	840,71	1.443,74	5.650,61
-	-	-	30.860,34	12.706,69	9.800,54	27.954,19
20,69	-	-	3.235,21	1.396,37	4.038,50	5.877,34
16.794,00	-	-	19.368,84	13.886,68	10.255,35	15.737,51
80,31	-	-	29.784,05	6.491,76	9.846,19	33.138,48
329,08	-	-	23.457,60	8.614,71	13.112,60	27.955,49
1.455,60	-	-	324.620,44	121.411,46	173.647,36	376.856,34
6.373,90	-	-	189.966,88	129.060,37	145.761,84	206.668,35
-	-	-	-	-	-	-
407,11	-	-	9.215,73	1.935,85	1.776,93	9.056,81
21,11	-	-	4.337,83	1.485,75	199,40	3.051,48
1.023,07	-	-	83.210,33	17.149,56	26.476,31	92.537,08
1.736,33	-	-	30.350,15	(191,62)	1.518,13	32.059,90
239,13	138,57	-	57.319,61	11.775,93	5.847,98	51.391,66
2.888,70	-	-	5.859,88	3.381,43	7.317,27	9.795,72
632,46	-	-	4.930,18	3.641,82	3.004,50	4.292,85
-	-	-	-	-	-	-
1.936,75	-	-	36.261,70	10.870,28	7.609,50	33.000,92
-	-	-	143.085,00	47.068,00	56.820,00	152.837,00
1.734,58	-	-	35.150,00	4.918,83	11.971,86	42.203,04
231,46	-	-	5.737,20	2.859,55	1.778,12	4.655,77
2.966,36	-	-	58.823,00	16.916,37	24.684,53	66.591,16

No	Nama Perusahaan *Name Of Companies*	POS LANGSUNG *DIRECT BUSINESS*	REASURANSI *REINSURANCE INWARD*		
			DALAM NEGERI *DOMESTIC*	LUAR NEGERI *ABROAD*	
				ASEAN *ASEAN*	LAINNYA *OTHERS*
30	PT Pan Pacific Insurance	106.589,47	-	-	-
31	PT Asuransi Purna Artanugraha	4.202,84	20,16	-	-
32	PT Asuransi Raksa Pratikara	178.596,11	-	-	-
33	PT Asuransi Rama Satria Wibawa*	341,93	-	-	-
34	PT Asuransi Reliance Indonesia	68.779,58	-	-	-
35	PT Sarana Lindung Upaya	4.338,24	0,03	-	-
36	PT Asuransi Sinar Mas	445.884,59	371,56	-	19,20
37	PT Asuransi Sumit Oto	33.767,72	-	-	-
38	PT Asuransi Staco Mandiri	11.166,16	1.566,56	-	-
39	PT Asuransi Tri Pakarta	14.517,53	11.491,75	-	-
40	PT Asuransi Perisai Listrik Nasional	891,85	9,76	-	-
41	PT Zurich Asuransi Indonesia Tbk.	355.787,27	-	-	-
42	PT Victoria Insurance Tbk.	1.815,24	-	-	-
43	PT Asuransi Videi	4.573,72	-	-	-
44	PT Asuransi Wahana Tata	275.330,09	19.275,40	1.359,79	-
45	PT Asuransi Mitra Pelindung Mustika	75.007,84	-	-	-
46	PT Asuransi Cakrawala Proteksi Indonesia	146.613,01	-	-	-
47	PT Asuransi Simas Insurtech	7.722,37	-	-	-
48	PT Asuransi ASEI Indonesia	-	-	-	-
49	PT Asuransi Sahabat Artha Proteksi	59.204,68	-	-	-
50	PT Lippo General Insurance Tbk.	37.491,22	-	-	-
51	PT Asuransi Candi Utama	2.530,27	(85,00)	-	-
52	PT Asuransi Harta Aman Pratama Tbk.	40.148,75	-	-	-
	Jumlah/*Sub Total*	**4.024.763,66**	**34.725,94**	**2.073,80**	**19,20**
	PERUSAHAAN ASURANSI UMUM PATUNGAN/*JOINT VENTURE NON LIFE INSURANCE COMPANIES*				
1	PT Asuransi Ramayana Tbk.	560.747,67	-	-	-
2	PT Asuransi Multi Artha Guna Tbk.	140.847,94	-	-	-
3	PT Tugu Pratama Indonesia	-	-	-	-
4	PT Asuransi Etiqa Internasional Indonesia	39.518,48	-	-	-
5	PT CHUBB General Insurance Indonesia	50.471,11	163,64	-	-

Jutaan Rupiah/*Million Rupiah*

REASURANSI *REINSURANCE OUTWARD*			KLAIM NETO *NET CLAIM*	CADANGAN KLAIM *CLAIM RESERVE*		BEBAN KLAIM *CLAIMS INCURED*
DALAM NEGERI *DOMESTIC*	LUAR NEGERI *ABROAD*			TAHUN LALU *PREVIOUS YEAR*	TAHUN BERJALAN *CURRENT YEAR*	
	ASEAN *ASEAN*	LAINNYA *OTHERS*				
10.567,26	-	-	96.022,21	12.947,97	9.615,82	92.690,07
1,15	-	-	4.221,85	515,10	1.285,93	4.992,68
17.193,70	1.092,89	-	160.309,52	78.715,36	84.843,85	166.438,01
9,95	-	-	331,98	53,77	108,35	386,56
630,24	-	-	68.149,34	11.359,83	15.346,47	72.135,98
-	-	-	4.338,27	482,79	710,42	4.565,91
1.512,53	-	-	444.762,82	89.777,63	619.404,39	974.389,58
-	-	-	33.767,72	15.406,98	9.896,88	28.257,62
182,45	-	-	12.550,26	3.696,57	6.524,54	15.378,23
1.900,18	(95,81)	-	24.204,91	6.572,16	7.801,37	25.434,12
(1,48)	-	-	903,09	228,09	-	675,01
17.289,96	548,50	-	337.948,80	129.328,03	124.138,21	332.758,98
715,05	-	-	1.100,19	171,39	607,75	1.536,56
1.751,74	-	-	2.821,97	1.609,44	672,63	1.885,17
60.697,21	97,52	-	235.170,55	61.471,09	69.633,25	243.332,71
551,60	-	-	74.456,24	30.067,24	26.830,65	71.219,64
733,14	-	-	145.879,86	12.905,05	11.377,09	144.351,89
-	-	-	7.722,37	11.403,28	6.298,82	2.617,91
-	-	-	-	-	-	-
2.147,92	-	-	57.056,75	12.205,35	16.633,33	61.484,73
2.656,53	-	-	34.834,70	9.856,25	9.958,86	34.937,30
-	-	-	2.445,27	265,46	430,54	2.610,35
2.440,44	-	-	37.708,31	9.773,31	8.815,14	36.750,14
174.273,90	**3.526,85**	**-**	**3.883.781,85**	**2.167.876,70**	**2.968.273,76**	**4.684.178,91**
8.382,73	-	-	552.364,94	39.315,67	38.793,17	551.842,44
2.146,91	730,05	-	137.970,98	85.438,26	90.030,33	142.563,06
-	-	-	-	-	-	-
2.661,20	-	-	36.857,29	26.857,74	18.510,27	28.509,82
-	-	-	50.634,75	20.644,63	15.624,41	45.614,53

No	Nama Perusahaan *Name Of Companies*	POS LANGSUNG *DIRECT BUSINESS*	REASURANSI *REINSURANCE* *INWARD*		
			DALAM NEGERI *DOMESTIC*	LUAR NEGERI *ABROAD*	
				ASEAN *ASEAN*	LAINNYA *OTHERS*
6	PT Asuransi Allianz Utama Indonesia	58.603,69	-	-	-
7	PT AIG Insurance Indonesia	-	-	-	-
8	PT China Taiping Insurance Indonesia	3.486,98	-	-	-
9	PT Meritz Korindo Insurance	1.935,64	-	-	-
10	PT KSK Insurance Indonesia	57.554,50	-	-	-
11	PT Kookmin Best Insurance Indonesia	7.201,95	-	-	-
12	PT Mandiri AXA General Insurance	64.121,46	-	-	-
13	PT Asuransi MSIG Indonesia	70.301,24	-	-	-
14	PT Sompo Insurance Indonesia	175.700,06	-	-	-
15	PT Great Eastern General Insurance Indonesia	15.336,42	-	-	-
16	PT Asuransi Samsung Tugu	2.674,00	-	-	-
17	PT Asuransi Tokio Marine Indonesia	214.721,39	-	-	-
18	PT Asuransi Bina Dana Arta Tbk.	191.847,93	-	-	-
19	PT Asuransi FPG Indonesia	150.303,95	-	-	-
	Jumlah/*Sub Total*	**1.805.374,41**	**163,64**	**-**	**-**
	PERUSAHAAN REASURANSI/*REINSURANCE COMPANIES*				
1	PT Reasuransi Indonesia Utama	-	53.310,78	-	391,77
2	PT Maskapai Reasuransi Indonesia	-	9.471,10	14,22	-
3	PT Reasuransi Nasional Indonesia*	-	37.589,19	11.349,13	-
4	PT Tugu Reasuransi Indonesia	-	10.026,67	133,36	61,10
5	PT Reasuransi Maipark Indonesia	-	-	-	-
6	PT Reasuransi Nusantara Makmur	-	3.353,97	-	-
	Jumlah/*Sub Total*	**-**	**113.751,71**	**11.496,71**	**452,87**
	Jumlah Keseluruhan/*Grand Total*	**5.830.138,07**	**148.641,29**	**13.570,51**	**472,06**

*) Bukan Laporan Audit/*Unaudited*
**) Pencabutan Izin Usaha/*Licenses Have Been Removed*

Jutaan Rupiah/*Million Rupiah*

REASURANSI *REINSURANCE* OUTWARD			KLAIM NETO *NET CLAIM*	CADANGAN KLAIM *CLAIM RESERVE*		BEBAN KLAIM *CLAIMS INCURED*
DALAM NEGERI *DOMESTIC*	LUAR NEGERI *ABROAD*			TAHUN LALU *PREVIOUS YEAR*	TAHUN BERJALAN *CURRENT YEAR*	
	ASEAN *ASEAN*	LAINNYA *OTHERS*				
71,72	-	-	58.531,97	17.182,52	17.247,18	58.596,63
-	-	-	-	-	-	-
4,10	-	-	3.482,88	7.298,93	4.956,59	1.140,54
1.353,72	-	-	581,91	48,71	192,46	725,66
535,90	-	-	57.018,60	23.053,20	24.116,60	58.081,99
-	-	-	7.201,95	1.778,60	2.509,90	7.933,25
4.707,45	-	-	59.414,01	21.395,33	18.157,39	56.176,07
-	-	-	70.301,24	36.138,53	27.777,38	61.940,10
7.138,63	-	-	168.561,43	123.030,68	132.976,24	178.506,99
(22,71)	-	-	15.359,13	3.434,74	5.906,28	17.830,67
-	-	-	2.674,00	1.339,00	795,00	2.130,00
699,21	10,87	-	214.011,31	69.678,93	78.870,93	223.203,31
2.348,41	-	-	189.499,52	123.907,74	80.082,07	145.673,85
71.235,44	-	2.795,27	76.273,24	23.004,63	22.146,89	75.415,50
101.262,71	**740,92**	**2.795,27**	**1.700.739,15**	**623.547,83**	**578.693,08**	**1.655.884,40**
-	2.441,02	3.231,92	48.029,61	80.503,11	59.050,35	26.576,85
-	616,76	195,33	8.673,22	7.730,79	6.773,50	7.715,93
-	-	-	48.938,32	123.092,00	104.536,93	30.383,24
419,97	-	-	9.801,15	7.362,01	9.412,54	11.851,69
-	-	-	-	-	-	-
-	1.986,86	-	1.367,12	1.494,52	1.638,12	1.510,72
419,97	**5.044,63**	**3.427,26**	**116.809,42**	**220.182,43**	**181.411,44**	**78.038,44**
275.956,58	**9.312,41**	**6.222,53**	**5.701.330,42**	**3.011.606,96**	**3.728.378,28**	**6.418.101,75**

Lampiran 15 Klaim Usaha Asuransi Umum Dan Reasuransi Tahun 2021
Appendix 15 Claims Of Non Life Insurance And Reinsurance Business In 2021

Lini Usaha : Pengangkutan
Line of Business : Marine Cargo

No	Nama Perusahaan *Name Of Companies*	POS LANGSUNG *DIRECT BUSINESS*	REASURANSI *REINSURANCE* *INWARD*		
			DALAM NEGERI *DOMESTIC*	LUAR NEGERI *ABROAD*	
				ASEAN *ASEAN*	LAINNYA *OTHERS*
	PERUSAHAAN ASURANSI UMUM NASIONAL/*NATIONAL NON LIFE INSURANCE COMPANIES*				
1	PT Asuransi Artarindo	7.889,36	-	-	-
2	PT Arthagraha General Insurance	1.148,56	-	-	-
3	PT Asuransi Astra Buana	72.341,64	1.467,40	-	-
4	PT Avrist General Insurance	3.968,18	-	-	-
5	PT Asuransi Bangun Askrida	-	5,98	-	-
6	PT Berdikari Insurance	-	-	-	-
7	PT Asuransi Bhakti Bhayangkara	1.548,07	99,62	-	-
8	PT Asuransi Binagriya Upakara	737,20	0,82	-	-
9	PT Asuransi Bintang Tbk.	3.070,59	0,59	-	-
10	PT Bosowa Asuransi	1.041,14	-	-	-
11	PT BRI Asuransi Indonesia	6.226,25	-	-	-
12	PT Asuransi Buana Independent	11.073,28	-	-	-
13	PT Asuransi Umum Bumiputera Muda 1967	1.158,45	448,81	-	-
14	PT Asuransi Central Asia	52.172,75	34,83	2,40	-
15	PT Asuransi Umum BCA	3.335,91	-	-	-
16	PT Citra International Underwriters	520,92	-	-	-
17	PT Asuransi Dayin Mitra Tbk.	1.927,76	7,08	-	-
18	PT Asuransi Eka Lloyd Jaya	894,88	-	-	-
19	PT Asuransi Total Bersama	622,42	-	-	-
20	PT Asuransi Intra Asia	5.060,88	-	-	-
21	PT MNC Asuransi Indonesia	2.748,61	-	-	-
22	PT Asuransi Jasa Raharja Putera	874,67	154,88	-	-
23	PT Asuransi Jasa Tania Tbk.	5.025,65	0,05	-	-
24	PT Asuransi Kredit Indonesia*	-	-	-	-
25	PT Malacca Trust Wuwungan Insurance	861,65	-	-	-
26	PT Asuransi Jasa Indonesia*	41.076,00	225,00	-	1,00
27	PT Asuransi Umum Mega	9.641,88	-	-	-
28	PT Asuransi Mega Pratama	1.926,95	42,64	-	-
29	PT Asuransi Maximus Graha Persada Tbk.	24.335,77	-	-	-

Jutaan Rupiah/*Million Rupiah*

REASURANSI *REINSURANCE* OUTWARD			KLAIM NETO *NET CLAIM*	CADANGAN KLAIM *CLAIM RESERVE*		BEBAN KLAIM *CLAIMS INCURED*
DALAM NEGERI *DOMESTIC*	LUAR NEGERI *ABROAD*			TAHUN LALU *PREVIOUS YEAR*	TAHUN BERJALAN *CURRENT YEAR*	
	ASEAN *ASEAN*	LAINNYA *OTHERS*				
3.306,16	2.511,50	-	2.071,70	1.618,49	1.232,55	1.685,76
440,81	-	-	707,75	1.316,82	8.535,06	7.925,99
7.464,82	41.462,12	-	24.882,10	47.077,10	55.991,37	33.796,37
3.604,06	30,50	-	333,62	181,10	622,16	774,68
-	-	-	5,98	-	-	5,98
-	-	-	-	13,85	801,28	787,43
-	-	-	1.647,70	1.710,37	315,03	252,35
277,10	-	-	460,93	118,06	4.060,83	4.403,70
1.741,10	-	-	1.330,09	3.339,17	3.565,75	1.556,67
-	-	-	1.041,14	1.885,87	4.025,78	3.181,05
1.573,74	-	-	4.652,52	11.802,84	4.678,99	(2.471,33)
1.344,32	-	-	9.728,96	4.955,79	4.465,34	9.238,51
27,89	-	-	1.579,36	224,64	521,48	1.876,21
22.165,53	2.327,58	21.604,46	6.112,41	6.575,78	7.319,96	6.856,58
1.620,39	-	-	1.715,53	2.525,02	808,13	(1,37)
152,82	-	-	368,10	-	197,34	565,44
28,72	13,84	7,92	1.884,36	2.322,39	1.894,80	1.456,77
387,66	-	-	507,22	479,41	8,44	36,25
530,07	-	-	92,34	240,02	253,14	105,46
2.808,63	-	-	2.252,26	2.066,46	817,32	1.003,11
1.786,23	-	-	962,37	1.283,66	1.951,27	1.629,98
300,68	-	-	728,87	563,10	563,10	728,87
2.281,80	-	-	2.743,90	888,23	2.021,75	3.877,43
-	-	-	-	-	-	-
516,43	-	-	345,22	316,81	856,32	884,74
16.592,00	-	-	24.710,00	20.889,00	31.524,00	35.345,00
167,39	-	-	9.474,49	2.980,85	4.210,48	10.704,12
61,02	-	-	1.908,57	1.689,14	747,76	967,18
13.957,67	-	-	10.378,10	3.603,43	8.767,90	15.542,57

No	Nama Perusahaan *Name Of Companies*	POS LANGSUNG *DIRECT BUSINESS*	REASURANSI *REINSURANCE* *INWARD*		
			DALAM NEGERI *DOMESTIC*	LUAR NEGERI *ABROAD*	
				ASEAN *ASEAN*	LAINNYA *OTHERS*
30	PT Pan Pacific Insurance	796,87	-	-	-
31	PT Asuransi Purna Artanugraha	1.713,50	-	-	-
32	PT Asuransi Raksa Pratikara	11.000,99	-	-	-
33	PT Asuransi Rama Satria Wibawa*	222,13	-	-	-
34	PT Asuransi Reliance Indonesia	144,75	-	-	-
35	PT Sarana Lindung Upaya	228,79	-	-	-
36	PT Asuransi Sinar Mas	14.537,56	696,37	0,30	111,08
37	PT Asuransi Sumit Oto	-	-	-	-
38	PT Asuransi Staco Mandiri	174,05	36,31	-	-
39	PT Asuransi Tri Pakarta	3.837,17	61,07	-	-
40	PT Asuransi Perisai Listrik Nasional	4.574,64	8,14	-	-
41	PT Zurich Asuransi Indonesia Tbk.	56.643,57	-	-	-
42	PT Victoria Insurance Tbk.	170,23	-	-	-
43	PT Asuransi Videi	2.846,23	-	-	-
44	PT Asuransi Wahana Tata	33.201,67	391,27	-	-
45	PT Asuransi Mitra Pelindung Mustika	1.210,14	-	-	-
46	PT Asuransi Cakrawala Proteksi Indonesia	3.162,48	-	-	-
47	PT Asuransi Simas Insurtech	-	-	-	-
48	PT Asuransi ASEI Indonesia	-	-	-	-
49	PT Asuransi Sahabat Artha Proteksi	1.270,61	-	-	-
50	PT Lippo General Insurance Tbk.	8.137,33	-	-	-
51	PT Asuransi Candi Utama	339,32	(39,69)	-	-
52	PT Asuransi Harta Aman Pratama Tbk.	12.342,23	-	-	-
	Jumlah/*Sub Total*	**417.783,68**	**3.641,18**	**2,70**	**112,08**
	PERUSAHAAN ASURANSI UMUM PATUNGAN/*JOINT VENTURE NON LIFE INSURANCE COMPANIES*				
1	PT Asuransi Ramayana Tbk.	8.808,83	-	-	-
2	PT Asuransi Multi Artha Guna Tbk.	90.488,89	4,78	2,07	-
3	PT Tugu Pratama Indonesia	-	-	-	-
4	PT Asuransi Etiqa Internasional Indonesia	2.813,27	-	-	-
5	PT CHUBB General Insurance Indonesia	11.559,01	-	-	-

Jutaan Rupiah/*Million Rupiah*

REASURANSI *REINSURANCE* OUTWARD			KLAIM NETO *NET CLAIM*	CADANGAN KLAIM *CLAIM RESERVE*		BEBAN KLAIM *CLAIMS INCURED*
DALAM NEGERI *DOMESTIC*	LUAR NEGERI *ABROAD*			TAHUN LALU *PREVIOUS YEAR*	TAHUN BERJALAN *CURRENT YEAR*	
	ASEAN *ASEAN*	LAINNYA *OTHERS*				
196,62	-	-	600,26	864,19	348,05	84,12
-	-	-	1.713,50	1.017,23	1.273,99	1.970,26
9.667,21	-	-	1.333,78	737,54	1.335,88	1.932,13
79,30	-	-	142,83	16,63	1.404,58	1.530,77
-	-	-	144,75	614,18	197,08	(272,36)
-	-	-	228,79	0,70	71,80	299,88
810,17	10.702,53	124,07	3.708,55	2.289,25	2.405,44	3.824,75
-	-	-	-	-	-	-
-	-	-	210,36	99,43	479,60	590,53
15,75	(88,65)	-	3.971,14	12.057,06	12.973,31	4.887,39
(649,34)	-	-	5.232,13	(55,56)	-	5.287,68
25.354,72	3.136,68	1.632,16	26.520,00	36.593,22	33.035,82	22.962,60
151,82	-	-	18,41	172,22	440,10	286,28
1.554,08	-	-	1.292,15	445,20	1.020,88	1.867,83
14.514,34	7.649,13	561,06	10.868,40	9.734,08	4.721,90	5.856,21
653,24	-	-	556,90	746,79	725,50	535,60
2.759,40	-	-	403,08	335,71	323,02	390,39
-	-	-	-	21,16	-	(21,16)
-	-	-	-	299,30	1.110,61	811,31
572,87	-	-	697,74	169,22	209,22	737,74
1.636,70	259,21	-	6.241,42	7.457,06	3.692,97	2.477,33
-	-	-	299,62	692,55	855,03	462,10
11.802,59	-	-	539,64	904,79	513,11	147,96
152.256,49	**68.004,44**	**23.929,68**	**177.349,03**	**195.879,38**	**217.895,20**	**199.364,86**
7.429,95	-	-	1.378,88	5.260,13	2.911,68	(969,57)
23.129,47	3.510,09	50.364,42	13.491,76	27.451,28	28.252,82	14.293,30
-	-	-	-	-	-	-
1.758,43	(2,11)	-	1.056,94	1.823,88	1.011,87	244,93
3.105,23	-	-	8.453,78	30.312,18	15.485,20	(6.373,20)

No	Nama Perusahaan *Name Of Companies*	POS LANGSUNG *DIRECT BUSINESS*	REASURANSI *REINSURANCE* *INWARD*		
			DALAM NEGERI *DOMESTIC*	LUAR NEGERI *ABROAD*	
				ASEAN *ASEAN*	LAINNYA *OTHERS*
6	PT Asuransi Allianz Utama Indonesia	23.515,30	-	-	-
7	PT AIG Insurance Indonesia	19.085,21	516,06	-	-
8	PT China Taiping Insurance Indonesia	3.314,77	-	-	-
9	PT Meritz Korindo Insurance	9.018,55	7,73	-	-
10	PT KSK Insurance Indonesia	8.356,85	-	-	-
11	PT Kookmin Best Insurance Indonesia	21.982,81	-	-	-
12	PT Mandiri AXA General Insurance	175.114,31	-	-	-
13	PT Asuransi MSIG Indonesia	63.139,99	1.782,74	-	-
14	PT Sompo Insurance Indonesia	52.891,47	1.044,13	-	-
15	PT Great Eastern General Insurance Indonesia	12.862,67	-	-	-
16	PT Asuransi Samsung Tugu	13.086,00	-	-	-
17	PT Asuransi Tokio Marine Indonesia	101.614,65	4.104,55	-	-
18	PT Asuransi Bina Dana Arta Tbk.	1.682,26	-	-	-
19	PT Asuransi FPG Indonesia	91.314,12	-	-	-
	Jumlah/*Sub Total*	**710.648,97**	**7.460,00**	**2,07**	**-**
	PERUSAHAAN REASURANSI/*REINSURANCE COMPANIES*				
1	PT Reasuransi Indonesia Utama	-	65.309,32	99,10	626,34
2	PT Maskapai Reasuransi Indonesia	-	33.120,95	19,32	-
3	PT Reasuransi Nasional Indonesia*	-	144.243,20	11.665,84	-
4	PT Tugu Reasuransi Indonesia	-	35.108,13	15.064,63	148,50
5	PT Reasuransi Maipark Indonesia	-	-	-	-
6	PT Reasuransi Nusantara Makmur	-	27.613,54	59,77	-
	Jumlah/*Sub Total*	**-**	**305.395,14**	**26.908,66**	**774,83**
	Jumlah Keseluruhan/*Grand Total*	**1.128.432,65**	**316.496,32**	**26.913,43**	**886,91**

*) Bukan Laporan Audit/*Unaudited*
**) Pencabutan Izin Usaha/*Licenses Have Been Removed*

Jutaan Rupiah/*Million Rupiah*

REASURANSI *REINSURANCE OUTWARD*			KLAIM NETO *NET CLAIM*	CADANGAN KLAIM *CLAIM RESERVE*		BEBAN KLAIM *CLAIMS INCURED*
DALAM NEGERI *DOMESTIC*	LUAR NEGERI *ABROAD*			TAHUN LALU *PREVIOUS YEAR*	TAHUN BERJALAN *CURRENT YEAR*	
	ASEAN *ASEAN*	LAINNYA *OTHERS*				
13.295,69	-	7.764,96	2.454,66	8.428,02	5.786,00	(187,37)
1.415,29	-	13.645,16	4.540,81	17.491,68	28.398,11	15.447,24
1.077,80	-	-	2.236,97	3.153,86	9.429,36	8.512,47
7.863,81	-	-	1.162,47	1.628,13	826,58	360,92
4.411,50	1.404,47	-	2.540,87	3.356,23	6.446,68	5.631,32
19.439,67	-	-	2.543,15	3.765,50	1.903,54	681,18
130.239,84	-	-	44.874,47	100.930,33	79.460,90	23.405,04
3.644,50	0,41	20.684,71	40.593,12	54.959,44	52.848,44	38.482,12
12.140,91	12.911,56	19.122,43	9.760,71	13.138,15	23.253,12	19.875,67
168,08	-	-	12.694,60	22.107,94	24.057,13	14.643,79
1.463,00	-	-	11.623,00	10.848,00	6.152,00	6.927,00
430,66	491,04	645,20	104.152,31	89.435,37	159.945,59	174.662,53
523,27	-	-	1.159,00	1.653,68	5.492,95	4.998,27
80.635,44	567,24	(126,46)	10.237,91	9.739,14	9.754,90	10.253,66
312.172,53	**18.882,70**	**112.100,40**	**274.955,40**	**405.482,93**	**461.416,83**	**330.889,31**
177,14	6.186,00	4.974,06	54.697,54	54.677,28	34.628,60	34.648,86
-	5.728,83	2.681,47	24.729,97	25.777,60	23.778,10	22.730,48
6.953,48	5.037,58	-	143.917,98	126.411,00	122.216,10	139.723,08
476,55	15.281,69	104,93	34.458,09	27.795,65	35.044,08	41.706,51
-	-	-	-	-	-	-
-	5.295,42	-	22.377,89	1.952,74	19.064,89	39.490,04
7.607,18	**37.529,52**	**7.760,46**	**280.181,47**	**236.614,27**	**234.731,77**	**278.298,96**
472.036,19	**124.416,66**	**143.790,55**	**732.485,91**	**837.976,58**	**914.043,80**	**808.553,13**

Lampiran 15 Klaim Usaha Asuransi Umum Dan Reasuransi Tahun 2021
Appendix 15 Claims Of Non Life Insurance And Reinsurance Business In 2021

Lini Usaha : Rangka Kapal
Line of Business : Marine Hull

No	Nama Perusahaan *Name Of Companies*	POS LANGSUNG *DIRECT BUSINESS*	REASURANSI *REINSURANCE* *INWARD*		
			DALAM NEGERI *DOMESTIC*	LUAR NEGERI *ABROAD*	
				ASEAN *ASEAN*	LAINNYA *OTHERS*
	PERUSAHAAN ASURANSI UMUM NASIONAL/*NATIONAL NON LIFE INSURANCE COMPANIES*				
1	PT Asuransi Artarindo	1.398,22	-	-	-
2	PT Arthagraha General Insurance	211,76	78,07	-	-
3	PT Asuransi Astra Buana	97.944,52	422,99	-	-
4	PT Avrist General Insurance	-	-	-	-
5	PT Asuransi Bangun Askrida	14,21	914,45	-	-
6	PT Berdikari Insurance	300,00	-	-	-
7	PT Asuransi Bhakti Bhayangkara	1.222,34	840,57	-	-
8	PT Asuransi Binagriya Upakara	(6.632,30)	76,87	-	-
9	PT Asuransi Bintang Tbk.	22.499,34	-	-	-
10	PT Bosowa Asuransi	4.852,10	-	-	-
11	PT BRI Asuransi Indonesia	4.308,20	-	-	-
12	PT Asuransi Buana Independent	-	-	-	-
13	PT Asuransi Umum Bumiputera Muda 1967	1,10	-	-	-
14	PT Asuransi Central Asia	33.293,63	(1,53)	5,42	-
15	PT Asuransi Umum BCA	-	-	-	-
16	PT Citra International Underwriters	-	-	-	-
17	PT Asuransi Dayin Mitra Tbk.	23.340,05	-	-	-
18	PT Asuransi Eka Lloyd Jaya	-	-	-	-
19	PT Asuransi Total Bersama	-	-	-	-
20	PT Asuransi Intra Asia	4.777,06	-	-	-
21	PT MNC Asuransi Indonesia	116,89	-	-	-
22	PT Asuransi Jasa Raharja Putera	19.624,02	268,07	-	-
23	PT Asuransi Jasa Tania Tbk.	7.860,61	313,48	-	-
24	PT Asuransi Kredit Indonesia*	-	-	-	-
25	PT Malacca Trust Wuwungan Insurance	-	-	-	-
26	PT Asuransi Jasa Indonesia*	60.370,00	1.426,00	-	-
27	PT Asuransi Umum Mega	4.048,04	-	-	-
28	PT Asuransi Mega Pratama	(66,10)	1,03	-	-
29	PT Asuransi Maximus Graha Persada Tbk.	19.536,40	-	-	-

Jutaan Rupiah/*Million Rupiah*

REASURANSI *REINSURANCE* OUTWARD			KLAIM NETO *NET CLAIM*	CADANGAN KLAIM *CLAIM RESERVE*		BEBAN KLAIM *CLAIMS INCURED*
DALAM NEGERI *DOMESTIC*	LUAR NEGERI *ABROAD*			TAHUN LALU *PREVIOUS YEAR*	TAHUN BERJALAN *CURRENT YEAR*	
	ASEAN *ASEAN*	LAINNYA *OTHERS*				
1.382,96	-	-	15,26	0,21	30,56	45,61
105,88	-	-	183,95	4.932,75	4.077,86	(670,94)
32.689,09	42.193,60	80,83	23.404,00	51.416,63	46.924,13	18.911,50
-	-	-	-	-	-	-
46,91	-	-	881,76	5,21	-	876,55
3.932,05	-	-	(3.632,05)	1.754,63	2.805,01	(2.581,66)
1.159,36	-	-	903,55	-	3.571,82	4.475,37
(6.424,28)	-	-	(131,14)	272,77	256,19	(147,73)
21.755,14	-	-	744,21	2.462,42	5.483,38	3.765,17
3.296,68	-	-	1.555,42	1.079,74	2.959,33	3.435,01
2.604,03	-	-	1.704,16	2.546,69	2.696,56	1.854,04
-	-	-	-	-	-	-
-	-	-	1,10	3.589,49	3.340,93	(247,46)
27.600,25	1.291,98	340,65	4.064,64	17.756,49	21.358,48	7.666,64
-	-	-	-	-	-	-
-	-	-	-	-	-	-
17.194,68	1.037,83	2.607,72	2.499,82	1.111,97	2.095,12	3.482,97
-	-	-	-	-	-	-
-	-	-	-	-	2,61	2,61
4.496,25	-	-	280,80	-	6,66	287,46
14,79	101,03	-	1,06	8,09	41,05	34,02
13.017,99	-	-	6.874,09	2.585,43	4.878,78	9.167,44
4.173,08	-	-	4.001,01	3.102,75	925,50	1.823,75
-	-	-	-	-	-	-
-	-	-	-	-	-	-
28.370,00	-	-	33.426,00	84.954,00	69.696,00	18.168,00
3.724,44	-	-	323,61	69,35	957,94	1.212,20
(1.271,42)	-	-	1.206,35	3.243,97	3.880,79	1.843,18
18.929,69	48,67	-	558,04	3.395,62	11.517,99	8.680,40

No	Nama Perusahaan *Name Of Companies*	POS LANGSUNG *DIRECT BUSINESS*	REASURANSI *REINSURANCE* *INWARD*		
			DALAM NEGERI *DOMESTIC*	LUAR NEGERI *ABROAD*	
				ASEAN *ASEAN*	LAINNYA *OTHERS*
30	PT Pan Pacific Insurance	8,23	-	-	-
31	PT Asuransi Purna Artanugraha	33.041,40	0,60	-	-
32	PT Asuransi Raksa Pratikara	-	-	-	-
33	PT Asuransi Rama Satria Wibawa*	-	-	-	-
34	PT Asuransi Reliance Indonesia	-	-	-	-
35	PT Sarana Lindung Upaya	-	-	-	-
36	PT Asuransi Sinar Mas	50.028,32	1.416,67	-	10,16
37	PT Asuransi Sumit Oto	-	-	-	-
38	PT Asuransi Staco Mandiri	87,02	340,43	-	-
39	PT Asuransi Tri Pakarta	10.040,74	197,62	-	-
40	PT Asuransi Perisai Listrik Nasional	2.185,70	355,19	-	-
41	PT Zurich Asuransi Indonesia Tbk.	30.805,45	-	-	-
42	PT Victoria Insurance Tbk.	-	-	-	-
43	PT Asuransi Videi	4.655,15	-	-	-
44	PT Asuransi Wahana Tata	6.418,16	75,14	-	-
45	PT Asuransi Mitra Pelindung Mustika	17.576,11	-	-	-
46	PT Asuransi Cakrawala Proteksi Indonesia	20.138,89	-	-	-
47	PT Asuransi Simas Insurtech	-	-	-	-
48	PT Asuransi ASEI Indonesia	8.296,03	-	-	-
49	PT Asuransi Sahabat Artha Proteksi	-	-	-	-
50	PT Lippo General Insurance Tbk.	-	-	-	-
51	PT Asuransi Candi Utama	-	-	-	-
52	PT Asuransi Harta Aman Pratama Tbk.	3.593,58	-	-	-
	Jumlah/*Sub Total*	**485.894,85**	**6.725,66**	**5,42**	**10,16**
	PERUSAHAAN ASURANSI UMUM PATUNGAN/*JOINT VENTURE NON LIFE INSURANCE COMPANIES*				
1	PT Asuransi Ramayana Tbk.	8.119,58	-	-	-
2	PT Asuransi Multi Artha Guna Tbk.	158.391,57	908,79	478,85	-
3	PT Tugu Pratama Indonesia	-	-	-	-
4	PT Asuransi Etiqa Internasional Indonesia	5.946,92	-	-	-
5	PT CHUBB General Insurance Indonesia	(103,00)	-	-	-

Jutaan Rupiah/*Million Rupiah*

REASURANSI *REINSURANCE* OUTWARD			KLAIM NETO *NET CLAIM*	CADANGAN KLAIM *CLAIM RESERVE*		BEBAN KLAIM *CLAIMS INCURED*
DALAM NEGERI *DOMESTIC*	LUAR NEGERI *ABROAD*			TAHUN LALU *PREVIOUS YEAR*	TAHUN BERJALAN *CURRENT YEAR*	
	ASEAN *ASEAN*	LAINNYA *OTHERS*				
7,98	-	-	0,25	0,12	-	0,12
21.819,11	-	-	11.222,88	2.609,86	5.854,09	14.467,11
-	-	-	-	-	-	-
-	-	-	-	-	-	-
-	-	-	-	-	-	-
-	-	-	-	0,08	-	(0,08)
33.213,53	358,19	13.526,03	4.357,40	10.132,96	6.487,42	711,86
-	-	-	-	-	-	-
-	-	-	427,45	84,51	266,92	609,85
7.606,39	(42,98)	-	2.674,95	8.196,77	9.474,90	3.953,08
(2.119,73)	-	-	4.660,62	(37,89)	-	4.698,51
(6.074,87)	17.659,65	-	19.220,67	23.905,59	11.653,00	6.968,08
-	-	-	-	-	-	-
3.798,09	-	-	857,06	-	1,01	858,07
3.627,55	2.574,39	-	291,37	879,39	5.023,19	4.435,17
18.166,70	-	-	(590,60)	1,13	889,63	297,90
19.058,80	-	-	1.080,09	448,78	540,23	1.171,54
-	-	-	-	-	-	-
6.931,08	-	-	1.364,95	4.325,91	4.767,73	1.806,78
-	-	-	-	-	-	-
-	-	-	-	-	-	-
-	-	-	-	-	577,54	577,54
3.348,96	-	-	244,61	362,11	916,48	798,99
286.181,17	**65.222,35**	**16.555,22**	**124.677,34**	**235.197,54**	**233.958,85**	**123.438,65**
4.642,00	-	-	3.477,58	7.917,53	3.629,19	(810,76)
31.311,69	124.905,56	3.045,11	516,85	9.902,64	11.759,33	2.373,54
-	-	-	-	-	-	-
5.390,42	32,41	-	524,09	3.460,16	2.458,21	(477,86)
(72,10)	-	-	(30,90)	3.528,39	5.066,93	1.507,64

No	Nama Perusahaan *Name Of Companies*	POS LANGSUNG *DIRECT BUSINESS*	REASURANSI *REINSURANCE* *INWARD*		
			DALAM NEGERI *DOMESTIC*	LUAR NEGERI *ABROAD*	
				ASEAN *ASEAN*	LAINNYA *OTHERS*
6	PT Asuransi Allianz Utama Indonesia	-	-	-	-
7	PT AIG Insurance Indonesia	-	-	-	-
8	PT China Taiping Insurance Indonesia	14.444,07	-	-	-
9	PT Meritz Korindo Insurance	579,84	-	-	-
10	PT KSK Insurance Indonesia	-	-	-	-
11	PT Kookmin Best Insurance Indonesia	808,84	-	-	-
12	PT Mandiri AXA General Insurance	29.665,04	-	-	-
13	PT Asuransi MSIG Indonesia	230,46	3.679,02	-	-
14	PT Sompo Insurance Indonesia	-	-	-	-
15	PT Great Eastern General Insurance Indonesia	3.973,97	-	-	-
16	PT Asuransi Samsung Tugu	(2,00)	13,00	-	-
17	PT Asuransi Tokio Marine Indonesia	27.515,29	-	-	-
18	PT Asuransi Bina Dana Arta Tbk.	-	-	-	-
19	PT Asuransi FPG Indonesia	47.336,16	-	-	-
	Jumlah/*Sub Total*	**296.906,73**	**4.600,80**	**478,85**	**-**
	PERUSAHAAN REASURANSI/*REINSURANCE COMPANIES*				
1	PT Reasuransi Indonesia Utama	-	114.203,82	1.306,14	8.154,69
2	PT Maskapai Reasuransi Indonesia	-	31.568,80	253,30	-
3	PT Reasuransi Nasional Indonesia*	-	175.781,58	4.555,47	-
4	PT Tugu Reasuransi Indonesia	-	62.241,20	2.633,35	14,77
5	PT Reasuransi Maipark Indonesia	-	-	-	-
6	PT Reasuransi Nusantara Makmur	-	3.941,54	-	-
	Jumlah/*Sub Total*	**-**	**387.736,93**	**8.748,25**	**8.169,45**
	Jumlah Keseluruhan/*Grand Total*	**782.801,58**	**399.063,39**	**9.232,52**	**8.179,61**

*) Bukan Laporan Audit/*Unaudited*
**) Pencabutan Izin Usaha/*Licenses Have Been Removed*

Jutaan Rupiah/*Million Rupiah*

REASURANSI *REINSURANCE OUTWARD*			KLAIM NETO *NET CLAIM*	CADANGAN KLAIM *CLAIM RESERVE*		BEBAN KLAIM *CLAIMS INCURED*
DALAM NEGERI *DOMESTIC*	LUAR NEGERI *ABROAD*			TAHUN LALU *PREVIOUS YEAR*	TAHUN BERJALAN *CURRENT YEAR*	
	ASEAN *ASEAN*	LAINNYA *OTHERS*				
-	-	-	-	-	-	-
-	-	-	-	-	-	-
6.553,47	-	7.268,48	622,12	1.285,78	397,40	(266,25)
591,60	-	-	(11,76)	43,24	6,94	(48,06)
-	-	-	-	478,54	478,56	0,02
805,81	-	-	3,03	0,08	5,32	8,28
27.725,96	-	-	1.939,07	10.546,97	12.407,02	3.799,12
20,38	3.317,67	103,90	467,52	3.430,05	5.682,08	2.719,55
-	-	-	-	-	-	-
-	-	-	3.973,97	27.165,69	7.667,20	(15.524,52)
-	13,00	-	(2,00)	250,00	11,00	(241,00)
556,13	-	21.992,39	4.966,76	3.212,70	1.056,00	2.810,06
-	-	-	-	-	-	-
39.948,63	3,99	5.179,45	2.204,09	7.117,75	7.678,77	2.765,11
117.473,98	**128.272,64**	**37.589,33**	**18.650,43**	**78.339,53**	**58.303,94**	**(1.385,15)**
543,15	4.955,45	(1.239,89)	119.405,95	129.855,03	109.696,47	99.247,38
-	4.759,35	-	27.062,74	31.324,87	25.157,80	20.895,66
1.211,69	17.991,88	-	161.133,47	244.831,00	294.774,10	211.076,57
9.619,45	751,71	-	54.518,15	73.279,05	80.798,27	62.037,37
-	-	-	-	-	-	-
-	2.399,69	-	1.541,84	3.891,11	2.721,45	372,18
11.374,29	**30.858,09**	**(1.239,89)**	**363.662,15**	**483.181,06**	**513.148,09**	**393.629,17**
415.029,45	**224.353,08**	**52.904,67**	**506.989,92**	**796.718,13**	**805.410,88**	**515.682,66**

Lampiran 15 Klaim Usaha Asuransi Umum Dan Reasuransi Tahun 2021
Appendix 15 Claims Of Non Life Insurance And Reinsurance Business In 2021

Lini Usaha : Rangka Pesawat
Line of Business : Aviation

No	Nama Perusahaan *Name Of Companies*	POS LANGSUNG *DIRECT BUSINESS*	REASURANSI *REINSURANCE* *INWARD*		
			DALAM NEGERI *DOMESTIC*	LUAR NEGERI *ABROAD*	
				ASEAN *ASEAN*	LAINNYA *OTHERS*
	PERUSAHAAN ASURANSI UMUM NASIONAL/*NATIONAL NON LIFE INSURANCE COMPANIES*				
1	PT Asuransi Artarindo	-	-	-	-
2	PT Arthagraha General Insurance	-	-	-	-
3	PT Asuransi Astra Buana	(0,10)	-	-	-
4	PT Avrist General Insurance	-	-	-	-
5	PT Asuransi Bangun Askrida	-	5,19	-	-
6	PT Berdikari Insurance	-	-	-	-
7	PT Asuransi Bhakti Bhayangkara	-	-	-	-
8	PT Asuransi Binagriya Upakara	-	-	-	-
9	PT Asuransi Bintang Tbk.	-	-	-	-
10	PT Bosowa Asuransi	-	-	-	-
11	PT BRI Asuransi Indonesia	-	-	-	-
12	PT Asuransi Buana Independent	-	-	-	-
13	PT Asuransi Umum Bumiputera Muda 1967	-	9,76	-	-
14	PT Asuransi Central Asia	0,57	-	-	-
15	PT Asuransi Umum BCA	-	-	-	-
16	PT Citra International Underwriters	133.497,81	-	-	-
17	PT Asuransi Dayin Mitra Tbk.	-	-	-	-
18	PT Asuransi Eka Lloyd Jaya	-	-	-	-
19	PT Asuransi Total Bersama	-	-	-	-
20	PT Asuransi Intra Asia	-	-	-	-
21	PT MNC Asuransi Indonesia	231,22	-	-	-
22	PT Asuransi Jasa Raharja Putera	-	17,07	-	-
23	PT Asuransi Jasa Tania Tbk.	-	-	-	-
24	PT Asuransi Kredit Indonesia*	-	-	-	-
25	PT Malacca Trust Wuwungan Insurance	-	-	-	-
26	PT Asuransi Jasa Indonesia*	169.500,00	1.469,00	-	-
27	PT Asuransi Umum Mega	-	-	-	-
28	PT Asuransi Mega Pratama	-	-	-	-
29	PT Asuransi Maximus Graha Persada Tbk.	-	-	-	-

Jutaan Rupiah/*Million Rupiah*

REASURANSI *REINSURANCE* OUTWARD			KLAIM NETO *NET CLAIM*	CADANGAN KLAIM *CLAIM RESERVE*		BEBAN KLAIM *CLAIMS INCURED*
DALAM NEGERI *DOMESTIC*	LUAR NEGERI *ABROAD*			TAHUN LALU *PREVIOUS YEAR*	TAHUN BERJALAN *CURRENT YEAR*	
	ASEAN *ASEAN*	LAINNYA *OTHERS*				
-	-	-	-	-	-	-
-	-	-	-	-	-	-
-	-	-	(0,10)	-	-	(0,10)
-	-	-	-	-	-	-
-	-	-	5,19	-	-	5,19
-	-	-	-	-	-	-
-	-	-	-	15,03	3,67	(11,35)
-	-	-	-	-	-	-
-	-	-	-	-	-	-
-	-	-	-	-	-	-
-	-	-	-	667,72	436,68	(231,05)
-	-	-	-	-	-	-
-	-	-	9,76	103,60	29,29	(64,55)
-	-	-	0,57	77,22	78,27	1,62
-	-	-	-	-	-	-
11.366,31	-	122.101,01	30,49	39,41	-	(8,92)
-	-	-	-	74,32	23,40	(50,92)
-	-	-	-	-	-	-
-	-	-	-	-	-	-
-	-	-	-	-	-	-
219,66	-	-	11,56	16,00	(0,21)	(4,66)
-	-	-	17,07	320,70	319,03	15,40
-	-	-	-	-	-	-
-	-	-	-	-	-	-
-	-	-	-	-	-	-
72.360,00	-	85.440,00	13.169,00	11.336,00	13.171,00	15.004,00
-	-	-	-	-	-	-
-	-	-	-	-	-	-
-	-	-	-	-	-	-

No	Nama Perusahaan *Name Of Companies*	POS LANGSUNG *DIRECT BUSINESS*	REASURANSI *REINSURANCE* *INWARD*		
			DALAM NEGERI *DOMESTIC*	LUAR NEGERI *ABROAD*	
				ASEAN *ASEAN*	LAINNYA *OTHERS*
30	PT Pan Pacific Insurance	-	-	-	-
31	PT Asuransi Purna Artanugraha	-	-	-	-
32	PT Asuransi Raksa Pratikara	-	-	-	-
33	PT Asuransi Rama Satria Wibawa*	-	-	-	-
34	PT Asuransi Reliance Indonesia	-	-	-	-
35	PT Sarana Lindung Upaya	-	-	-	-
36	PT Asuransi Sinar Mas	174,56	-	-	-
37	PT Asuransi Sumit Oto	-	-	-	-
38	PT Asuransi Staco Mandiri	-	-	-	-
39	PT Asuransi Tri Pakarta	-	7,34	-	-
40	PT Asuransi Perisai Listrik Nasional	128,47	-	-	-
41	PT Zurich Asuransi Indonesia Tbk.	-	-	-	-
42	PT Victoria Insurance Tbk.	-	-	-	-
43	PT Asuransi Videi	-	-	-	-
44	PT Asuransi Wahana Tata	(465,14)	370,48	-	-
45	PT Asuransi Mitra Pelindung Mustika	-	-	-	-
46	PT Asuransi Cakrawala Proteksi Indonesia	-	-	-	-
47	PT Asuransi Simas Insurtech	-	-	-	-
48	PT Asuransi ASEI Indonesia	3.638,64	-	-	-
49	PT Asuransi Sahabat Artha Proteksi	-	-	-	-
50	PT Lippo General Insurance Tbk.	-	-	-	-
51	PT Asuransi Candi Utama	-	-	-	-
52	PT Asuransi Harta Aman Pratama Tbk.	-	-	-	-
	Jumlah/*Sub Total*	**306.706,03**	**1.878,84**	**-**	**-**
	PERUSAHAAN ASURANSI UMUM PATUNGAN/*JOINT VENTURE NON LIFE INSURANCE COMPANIES*				
1	PT Asuransi Ramayana Tbk.	-	-	-	-
2	PT Asuransi Multi Artha Guna Tbk.	-	-	-	-
3	PT Tugu Pratama Indonesia	-	-	-	-
4	PT Asuransi Etiqa Internasional Indonesia	-	-	-	-
5	PT CHUBB General Insurance Indonesia	-	-	-	-

Jutaan Rupiah/*Million Rupiah*

REASURANSI *REINSURANCE OUTWARD*			KLAIM NETO *NET CLAIM*	CADANGAN KLAIM *CLAIM RESERVE*		BEBAN KLAIM *CLAIMS INCURED*
DALAM NEGERI *DOMESTIC*	LUAR NEGERI *ABROAD*			TAHUN LALU *PREVIOUS YEAR*	TAHUN BERJALAN *CURRENT YEAR*	
	ASEAN *ASEAN*	LAINNYA *OTHERS*				
-	-	-	-	-	-	-
-	-	-	-	329,48	26,10	(303,38)
-	-	-	-	-	-	-
-	-	-	-	-	-	-
-	-	-	-	-	-	-
-	-	-	-	0,08	-	(0,08)
87,28	-	-	87,28	-	-	87,28
-	-	-	-	-	-	-
-	-	-	-	-	-	-
-	-	-	7,34	97,60	95,82	5,56
(120,36)	-	-	248,83	(3,07)	-	251,90
-	-	-	-	-	-	-
-	-	-	-	-	-	-
-	-	-	-	-	-	-
272,06	-	-	(366,72)	7,60	75,27	(299,05)
-	-	-	-	-	-	-
-	-	-	-	-	-	-
-	-	-	-	-	-	-
3.502,19	-	-	136,45	120,27	49,54	65,72
-	-	-	-	-	-	-
-	-	-	-	-	-	-
-	-	-	-	-	-	-
-	-	-	-	-	-	-
87.687,14	**-**	**207.541,01**	**13.356,72**	**13.201,97**	**14.307,86**	**14.462,61**
-	-	-	-	2,33	-	(2,33)
-	-	-	-	-	-	-
-	-	-	-	-	-	-
-	-	-	-	-	-	-
-	-	-	-	-	-	-

No	Nama Perusahaan *Name Of Companies*	POS LANGSUNG *DIRECT BUSINESS*	REASURANSI *REINSURANCE* *INWARD*		
			DALAM NEGERI *DOMESTIC*	LUAR NEGERI *ABROAD*	
				ASEAN *ASEAN*	LAINNYA *OTHERS*
6	PT Asuransi Allianz Utama Indonesia	-	-	-	-
7	PT AIG Insurance Indonesia	-	-	-	-
8	PT China Taiping Insurance Indonesia	-	-	-	-
9	PT Meritz Korindo Insurance	-	-	-	-
10	PT KSK Insurance Indonesia	-	-	-	-
11	PT Kookmin Best Insurance Indonesia	-	-	-	-
12	PT Mandiri AXA General Insurance	-	-	-	-
13	PT Asuransi MSIG Indonesia	-	-	-	-
14	PT Sompo Insurance Indonesia	-	-	-	-
15	PT Great Eastern General Insurance Indonesia	-	-	-	-
16	PT Asuransi Samsung Tugu	-	-	-	-
17	PT Asuransi Tokio Marine Indonesia	-	-	-	-
18	PT Asuransi Bina Dana Arta Tbk.	-	-	-	-
19	PT Asuransi FPG Indonesia	-	-	-	-
	Jumlah/*Sub Total*	-	-	-	-
	PERUSAHAAN REASURANSI/*REINSURANCE COMPANIES*				
1	PT Reasuransi Indonesia Utama	-	19.200,90	-	4.868,76
2	PT Maskapai Reasuransi Indonesia	-	1.337,94	-	-
3	PT Reasuransi Nasional Indonesia*	-	57.146,31	382,37	-
4	PT Tugu Reasuransi Indonesia	-	13.532,39	-	-
5	PT Reasuransi Maipark Indonesia	-	-	-	-
6	PT Reasuransi Nusantara Makmur	-	442,99	-	-
	Jumlah/*Sub Total*	-	91.660,53	382,37	4.868,76
	Jumlah Keseluruhan/*Grand Total*	306.706,03	93.539,37	382,37	4.868,76

*) Bukan Laporan Audit/*Unaudited*
**) Pencabutan Izin Usaha/*Licenses Have Been Removed*

Jutaan Rupiah/*Million Rupiah*

REASURANSI *REINSURANCE OUTWARD*			KLAIM NETO *NET CLAIM*	CADANGAN KLAIM *CLAIM RESERVE*		BEBAN KLAIM *CLAIMS INCURED*
DALAM NEGERI *DOMESTIC*	LUAR NEGERI *ABROAD*			TAHUN LALU *PREVIOUS YEAR*	TAHUN BERJALAN *CURRENT YEAR*	
	ASEAN *ASEAN*	LAINNYA *OTHERS*				
-	-	-	-	-	-	-
-	-	-	-	-	-	-
-	-	-	-	-	-	-
-	-	-	-	-	-	-
-	-	-	-	-	-	-
-	-	-	-	-	-	-
-	-	-	-	-	-	-
-	-	-	-	-	-	-
-	-	-	-	-	-	-
-	-	-	-	-	-	-
-	-	-	-	17,00	-	(17,00)
-	-	-	-	-	-	-
-	-	-	-	-	-	-
-	-	-	-	-	-	-
-	**-**	**-**	**-**	**19,33**	**-**	**(19,33)**
-	1.046,01	-	23.023,65	29.729,82	27.800,05	21.093,88
-	0,54	-	1.337,40	959,94	1.509,73	1.887,20
-	6.261,16	-	51.267,52	2.549,00	9.792,29	58.510,82
-	-	-	13.532,39	13.596,46	8.781,80	8.717,74
-	-	-	-	-	-	-
-	272,67	-	170,32	9,92	276,91	437,31
-	**7.580,38**	**-**	**89.331,29**	**46.845,14**	**48.160,79**	**90.646,94**
87.687,14	**7.580,38**	**207.541,01**	**102.688,01**	**60.066,44**	**62.468,65**	**105.090,22**

Lampiran 15 Klaim Usaha Asuransi Umum Dan Reasuransi Tahun 2021
Appendix 15 Claims Of Non Life Insurance And Reinsurance Business In 2021

Lini Usaha : Satelit
Line of Business : Satelite

No	Nama Perusahaan *Name Of Companies*	POS LANGSUNG *DIRECT BUSINESS*	REASURANSI *REINSURANCE* *INWARD*		
			DALAM NEGERI *DOMESTIC*	LUAR NEGERI *ABROAD*	
				ASEAN *ASEAN*	LAINNYA *OTHERS*
	PERUSAHAAN ASURANSI UMUM NASIONAL/*NATIONAL NON LIFE INSURANCE COMPANIES*				
1	PT Asuransi Artarindo	-	-	-	-
2	PT Arthagraha General Insurance	-	-	-	-
3	PT Asuransi Astra Buana	-	-	-	-
4	PT Avrist General Insurance	-	-	-	-
5	PT Asuransi Bangun Askrida	-	-	-	-
6	PT Berdikari Insurance	-	-	-	-
7	PT Asuransi Bhakti Bhayangkara	-	-	-	-
8	PT Asuransi Binagriya Upakara	-	-	-	-
9	PT Asuransi Bintang Tbk.	-	-	-	-
10	PT Bosowa Asuransi	-	-	-	-
11	PT BRI Asuransi Indonesia	-	-	-	-
12	PT Asuransi Buana Independent	-	-	-	-
13	PT Asuransi Umum Bumiputera Muda 1967	-	-	-	-
14	PT Asuransi Central Asia	-	-	-	-
15	PT Asuransi Umum BCA	-	-	-	-
16	PT Citra International Underwriters	-	-	-	-
17	PT Asuransi Dayin Mitra Tbk.	-	-	-	-
18	PT Asuransi Eka Lloyd Jaya	-	-	-	-
19	PT Asuransi Total Bersama	-	-	-	-
20	PT Asuransi Intra Asia	-	-	-	-
21	PT MNC Asuransi Indonesia	-	-	-	-
22	PT Asuransi Jasa Raharja Putera	-	-	-	-
23	PT Asuransi Jasa Tania Tbk.	-	-	-	-
24	PT Asuransi Kredit Indonesia*	-	-	-	-
25	PT Malacca Trust Wuwungan Insurance	-	-	-	-
26	PT Asuransi Jasa Indonesia*	-	-	-	-
27	PT Asuransi Umum Mega	-	-	-	-
28	PT Asuransi Mega Pratama	-	-	-	-
29	PT Asuransi Maximus Graha Persada Tbk.	-	-	-	-

Jutaan Rupiah/*Million Rupiah*

REASURANSI *REINSURANCE* OUTWARD			KLAIM NETO *NET CLAIM*	CADANGAN KLAIM *CLAIM RESERVE*		BEBAN KLAIM *CLAIMS INCURED*
DALAM NEGERI *DOMESTIC*	LUAR NEGERI *ABROAD*			TAHUN LALU *PREVIOUS YEAR*	TAHUN BERJALAN *CURRENT YEAR*	
	ASEAN *ASEAN*	LAINNYA *OTHERS*				
-	-	-	-	-	-	-
-	-	-	-	-	-	-
-	-	-	-	-	-	-
-	-	-	-	-	-	-
-	-	-	-	-	-	-
-	-	-	-	-	-	-
-	-	-	-	-	-	-
-	-	-	-	-	-	-
-	-	-	-	-	-	-
-	-	-	-	-	-	-
-	-	-	-	162,21	313,63	151,42
-	-	-	-	-	-	-
-	-	-	-	-	-	-
-	-	-	-	-	-	-
-	-	-	-	-	-	-
-	-	-	-	-	-	-
-	-	-	-	-	-	-
-	-	-	-	-	-	-
-	-	-	-	-	-	-
-	-	-	-	-	-	-
-	-	-	-	-	-	-
-	-	-	-	-	-	-
-	-	-	-	-	-	-
-	-	-	-	-	-	-
-	-	-	-	-	-	-
-	-	-	-	-	-	-
-	-	-	-	-	-	-
-	-	-	-	-	-	-

No	Nama Perusahaan *Name Of Companies*	POS LANGSUNG *DIRECT BUSINESS*	REASURANSI *REINSURANCE* *INWARD*			
			DALAM NEGERI *DOMESTIC*	LUAR NEGERI *ABROAD*		
				ASEAN *ASEAN*	LAINNYA *OTHERS*	
30	PT Pan Pacific Insurance	-	-	-	-	
31	PT Asuransi Purna Artanugraha	-	-	-	-	
32	PT Asuransi Raksa Pratikara	-	-	-	-	
33	PT Asuransi Rama Satria Wibawa*	-	-	-	-	
34	PT Asuransi Reliance Indonesia	-	-	-	-	
35	PT Sarana Lindung Upaya	-	-	-	-	
36	PT Asuransi Sinar Mas	-	-	-	-	
37	PT Asuransi Sumit Oto	-	-	-	-	
38	PT Asuransi Staco Mandiri	-	-	-	-	
39	PT Asuransi Tri Pakarta	-	-	-	-	
40	PT Asuransi Perisai Listrik Nasional	-	-	-	-	
41	PT Zurich Asuransi Indonesia Tbk.	-	-	-	-	
42	PT Victoria Insurance Tbk.	-	-	-	-	
43	PT Asuransi Videi	-	-	-	-	
44	PT Asuransi Wahana Tata	-	-	-	-	
45	PT Asuransi Mitra Pelindung Mustika	-	-	-	-	
46	PT Asuransi Cakrawala Proteksi Indonesia	-	-	-	-	
47	PT Asuransi Simas Insurtech	-	-	-	-	
48	PT Asuransi ASEI Indonesia	-	-	-	-	
49	PT Asuransi Sahabat Artha Proteksi	-	-	-	-	
50	PT Lippo General Insurance Tbk.	-	-	-	-	
51	PT Asuransi Candi Utama	-	-	-	-	
52	PT Asuransi Harta Aman Pratama Tbk.	-	-	-	-	
	Jumlah/*Sub Total*	-	-	-	-	
	PERUSAHAAN ASURANSI UMUM PATUNGAN/*JOINT VENTURE NON LIFE INSURANCE COMPANIES*					
1	PT Asuransi Ramayana Tbk.	-	-	-	-	
2	PT Asuransi Multi Artha Guna Tbk.	-	-	-	-	
3	PT Tugu Pratama Indonesia	-	-	-	-	
4	PT Asuransi Etiqa Internasional Indonesia	-	-	-	-	
5	PT CHUBB General Insurance Indonesia	-	-	-	-	

Jutaan Rupiah/*Million Rupiah*

REASURANSI *REINSURANCE* OUTWARD			KLAIM NETO *NET CLAIM*	CADANGAN KLAIM *CLAIM RESERVE*		BEBAN KLAIM *CLAIMS INCURED*
DALAM NEGERI *DOMESTIC*	LUAR NEGERI *ABROAD*			TAHUN LALU *PREVIOUS YEAR*	TAHUN BERJALAN *CURRENT YEAR*	
	ASEAN *ASEAN*	LAINNYA *OTHERS*				
-	-	-	-	-	-	-
-	-	-	-	-	-	-
-	-	-	-	-	-	-
-	-	-	-	-	-	-
-	-	-	-	-	-	-
-	-	-	-	-	-	-
-	-	-	-	-	-	-
-	-	-	-	-	-	-
-	-	-	-	-	-	-
-	-	-	-	0,22	-	(0,22)
-	-	-	-	-	-	-
-	-	-	-	-	-	-
-	-	-	-	-	-	-
-	-	-	-	-	-	-
-	-	-	-	-	-	-
-	-	-	-	-	-	-
-	-	-	-	-	-	-
-	-	-	-	-	-	-
-	-	-	-	-	-	-
-	-	-	-	-	-	-
-	-	-	-	-	-	-
-	-	-	-	-	-	-
-	-	-	-	-	-	-
-	-	-	-	-	-	-
-	-	-	-	-	-	-
-	-	-	-	-	-	-
-	-	-	-	-	-	-
-	-	-	-	-	-	-
-	-	-	-	-	-	-
-	-	-	-	-	-	-

No	Nama Perusahaan *Name Of Companies*	POS LANGSUNG *DIRECT BUSINESS*	REASURANSI *REINSURANCE* *INWARD*		
			DALAM NEGERI *DOMESTIC*	LUAR NEGERI *ABROAD*	
				ASEAN *ASEAN*	LAINNYA *OTHERS*
6	PT Asuransi Allianz Utama Indonesia	-	-	-	-
7	PT AIG Insurance Indonesia	-	-	-	-
8	PT China Taiping Insurance Indonesia	-	-	-	-
9	PT Meritz Korindo Insurance	-	-	-	-
10	PT KSK Insurance Indonesia	-	-	-	-
11	PT Kookmin Best Insurance Indonesia	-	-	-	-
12	PT Mandiri AXA General Insurance	-	-	-	-
13	PT Asuransi MSIG Indonesia	-	-	-	-
14	PT Sompo Insurance Indonesia	-	-	-	-
15	PT Great Eastern General Insurance Indonesia	-	-	-	-
16	PT Asuransi Samsung Tugu	-	-	-	-
17	PT Asuransi Tokio Marine Indonesia	-	-	-	-
18	PT Asuransi Bina Dana Arta Tbk.	-	-	-	-
19	PT Asuransi FPG Indonesia	-	-	-	-
	Jumlah/*Sub Total*	-	-	-	-
	PERUSAHAAN REASURANSI/*REINSURANCE COMPANIES*				
1	PT Reasuransi Indonesia Utama	-	-	-	-
2	PT Maskapai Reasuransi Indonesia	-	-	-	-
3	PT Reasuransi Nasional Indonesia*	-	-	-	-
4	PT Tugu Reasuransi Indonesia	-	-	-	-
5	PT Reasuransi Maipark Indonesia	-	-	-	-
6	PT Reasuransi Nusantara Makmur	-	-	-	-
	Jumlah/*Sub Total*	-	-	-	-
	Jumlah Keseluruhan/*Grand Total*	-	-	-	-

*) Bukan Laporan Audit/*Unaudited*
**) Pencabutan Izin Usaha/*Licenses Have Been Removed*

Jutaan Rupiah/*Million Rupiah*

REASURANSI *REINSURANCE OUTWARD*			KLAIM NETO *NET CLAIM*	CADANGAN KLAIM *CLAIM RESERVE*		BEBAN KLAIM *CLAIMS INCURED*
DALAM NEGERI *DOMESTIC*	LUAR NEGERI *ABROAD*			TAHUN LALU *PREVIOUS YEAR*	TAHUN BERJALAN *CURRENT YEAR*	
	ASEAN *ASEAN*	LAINNYA *OTHERS*				
-	-	-	-	-	-	-
-	-	-	-	-	-	-
-	-	-	-	-	-	-
-	-	-	-	-	-	-
-	-	-	-	-	-	-
-	-	-	-	-	-	-
-	-	-	-	-	-	-
-	-	-	-	-	-	-
-	-	-	-	-	-	-
-	-	-	-	-	-	-
-	-	-	-	-	-	-
-	-	-	-	-	-	-
-	-	-	-	-	-	-
-	-	-	-	-	-	-
-	-	-	-	-	-	-
-	-	-	-	-	-	-
-	-	-	-	-	-	-
-	-	-	-	420,34	1.834,87	1.414,53
-	-	-	-	-	-	-
-	-	-	-	9,93	-	(9,93)
-	-	-	-	-	-	-
-	-	-	-	-	0,02	0,02
-	-	-	-	430,27	1.834,88	1.404,62
-	-	-	-	592,69	2.148,51	1.555,82

Lampiran 15 Klaim Usaha Asuransi Umum Dan Reasuransi Tahun 2021
Appendix 15 Claims Of Non Life Insurance And Reinsurance Business In 2021

Lini Usaha : Energi Darat
Line of Business : Energy On Shore

No	Nama Perusahaan *Name Of Companies*	POS LANGSUNG *DIRECT BUSINESS*	REASURANSI *REINSURANCE* *INWARD*		
			DALAM NEGERI *DOMESTIC*	LUAR NEGERI *ABROAD*	
				ASEAN *ASEAN*	LAINNYA *OTHERS*
	PERUSAHAAN ASURANSI UMUM NASIONAL/*NATIONAL NON LIFE INSURANCE COMPANIES*				
1	PT Asuransi Artarindo	-	-	-	-
2	PT Arthagraha General Insurance	-	-	-	-
3	PT Asuransi Astra Buana	6.482,04	-	-	-
4	PT Avrist General Insurance	-	-	-	-
5	PT Asuransi Bangun Askrida	827,11	247,88	-	-
6	PT Berdikari Insurance	-	-	-	-
7	PT Asuransi Bhakti Bhayangkara	-	-	-	-
8	PT Asuransi Binagriya Upakara	-	-	-	-
9	PT Asuransi Bintang Tbk.	-	-	-	-
10	PT Bosowa Asuransi	-	-	-	-
11	PT BRI Asuransi Indonesia	-	-	-	-
12	PT Asuransi Buana Independent	-	-	-	-
13	PT Asuransi Umum Bumiputera Muda 1967	-	-	-	-
14	PT Asuransi Central Asia	492,98	-	-	-
15	PT Asuransi Umum BCA	-	-	-	-
16	PT Citra International Underwriters	-	-	-	-
17	PT Asuransi Dayin Mitra Tbk.	-	-	-	-
18	PT Asuransi Eka Lloyd Jaya	-	-	-	-
19	PT Asuransi Total Bersama	-	-	-	-
20	PT Asuransi Intra Asia	-	-	-	-
21	PT MNC Asuransi Indonesia	-	-	-	-
22	PT Asuransi Jasa Raharja Putera	19.906,42	-	-	-
23	PT Asuransi Jasa Tania Tbk.	-	-	-	-
24	PT Asuransi Kredit Indonesia*	-	-	-	-
25	PT Malacca Trust Wuwungan Insurance	-	-	-	-
26	PT Asuransi Jasa Indonesia*	52.686,00	-	-	-
27	PT Asuransi Umum Mega	-	-	-	-
28	PT Asuransi Mega Pratama	-	-	-	-
29	PT Asuransi Maximus Graha Persada Tbk.	-	-	-	-

Jutaan Rupiah/*Million Rupiah*

REASURANSI *REINSURANCE* OUTWARD			KLAIM NETO *NET CLAIM*	CADANGAN KLAIM *CLAIM RESERVE*		BEBAN KLAIM *CLAIMS INCURED*
DALAM NEGERI *DOMESTIC*	LUAR NEGERI *ABROAD*			TAHUN LALU *PREVIOUS YEAR*	TAHUN BERJALAN *CURRENT YEAR*	
	ASEAN *ASEAN*	LAINNYA *OTHERS*				
-	-	-	-	-	-	-
-	-	-	-	-	-	-
5.365,50	80,12	292,45	743,97	26.104,01	25.624,19	264,15
-	-	-	-	-	-	-
616,12	-	-	458,88	20,02	269,96	708,82
-	-	-	-	-	-	-
-	-	-	-	-	-	-
-	-	-	-	-	-	-
-	-	-	-	-	-	-
-	-	-	-	-	-	-
-	-	-	-	67,87	29,04	(38,83)
-	-	-	-	-	-	-
-	-	-	-	-	-	-
-	-	365,43	127,55	569,69	2.206,60	1.764,46
-	-	-	-	-	-	-
-	-	-	-	-	-	-
-	-	-	-	-	-	-
-	-	-	-	-	-	-
-	-	-	-	-	-	-
-	-	-	-	-	-	-
-	-	-	-	-	-	-
15.924,54	-	-	3.981,88	6.062,81	-	(2.080,94)
-	-	-	-	-	-	-
-	-	-	-	-	-	-
-	-	-	-	-	-	-
46.446,00	-	-	6.240,00	3.164,00	2.426,00	5.502,00
-	-	-	-	-	-	-
-	-	-	-	-	-	-
-	-	-	-	-	-	-

No	Nama Perusahaan *Name Of Companies*	POS LANGSUNG *DIRECT BUSINESS*	REASURANSI *REINSURANCE* *INWARD*		
			DALAM NEGERI *DOMESTIC*	LUAR NEGERI *ABROAD*	
				ASEAN *ASEAN*	LAINNYA *OTHERS*
30	PT Pan Pacific Insurance	-	-	-	-
31	PT Asuransi Purna Artanugraha	-	-	-	-
32	PT Asuransi Raksa Pratikara	-	-	-	-
33	PT Asuransi Rama Satria Wibawa*	-	-	-	-
34	PT Asuransi Reliance Indonesia	-	-	-	-
35	PT Sarana Lindung Upaya	-	-	-	-
36	PT Asuransi Sinar Mas	-	-	-	-
37	PT Asuransi Sumit Oto	-	-	-	-
38	PT Asuransi Staco Mandiri	-	-	-	-
39	PT Asuransi Tri Pakarta	-	-	-	-
40	PT Asuransi Perisai Listrik Nasional	-	258,49	-	-
41	PT Zurich Asuransi Indonesia Tbk.	-	-	-	-
42	PT Victoria Insurance Tbk.	-	-	-	-
43	PT Asuransi Videi	-	-	-	-
44	PT Asuransi Wahana Tata	-	-	-	-
45	PT Asuransi Mitra Pelindung Mustika	-	-	-	-
46	PT Asuransi Cakrawala Proteksi Indonesia	-	-	-	-
47	PT Asuransi Simas Insurtech	-	-	-	-
48	PT Asuransi ASEI Indonesia	-	-	-	-
49	PT Asuransi Sahabat Artha Proteksi	-	-	-	-
50	PT Lippo General Insurance Tbk.	-	-	-	-
51	PT Asuransi Candi Utama	-	-	-	-
52	PT Asuransi Harta Aman Pratama Tbk.	-	-	-	-
	Jumlah/*Sub Total*	**80.394,55**	**506,38**	**-**	**-**
	PERUSAHAAN ASURANSI UMUM PATUNGAN/*JOINT VENTURE NON LIFE INSURANCE COMPANIES*				
1	PT Asuransi Ramayana Tbk.	-	-	-	-
2	PT Asuransi Multi Artha Guna Tbk.	-	-	-	-
3	PT Tugu Pratama Indonesia	-	-	-	-
4	PT Asuransi Etiqa Internasional Indonesia	-	-	-	-
5	PT CHUBB General Insurance Indonesia	434,87	10.482,46	1.669,27	-

Jutaan Rupiah/*Million Rupiah*

REASURANSI *REINSURANCE OUTWARD*			KLAIM NETO *NET CLAIM*	CADANGAN KLAIM *CLAIM RESERVE*		BEBAN KLAIM *CLAIMS INCURED*
DALAM NEGERI *DOMESTIC*	LUAR NEGERI *ABROAD*			TAHUN LALU *PREVIOUS YEAR*	TAHUN BERJALAN *CURRENT YEAR*	
	ASEAN *ASEAN*	LAINNYA *OTHERS*				
-	-	-	-	-	-	-
-	-	-	-	2,05	-	(2,05)
-	-	-	-	-	-	-
-	-	-	-	-	-	-
-	-	-	-	-	-	-
-	-	-	-	-	-	-
-	-	-	-	-	-	-
-	-	-	-	-	-	-
-	-	-	-	-	-	-
-	-	-	-	-	-	-
-	-	-	258,49	-	-	258,49
-	-	-	-	-	-	-
-	-	-	-	-	-	-
-	-	-	-	-	-	-
-	-	-	-	-	-	-
-	-	-	-	-	-	-
-	-	-	-	-	-	-
-	-	-	-	-	-	-
-	-	-	-	-	4.611,39	4.611,39
-	-	-	-	-	-	-
-	-	-	-	-	-	-
-	-	-	-	-	-	-
-	-	-	-	-	-	-
68.352,16	**80,12**	**657,88**	**11.810,76**	**35.990,45**	**35.167,18**	**10.987,50**
-	-	-	-	-	-	-
-	-	-	-	16,65	59,25	42,59
-	-	-	-	-	-	-
-	-	-	-	-	-	-
3.986,12	790,80	-	7.809,68	16.831,93	22.232,39	13.210,14

No	Nama Perusahaan *Name Of Companies*	POS LANGSUNG *DIRECT BUSINESS*	REASURANSI *REINSURANCE* *INWARD*		
			DALAM NEGERI *DOMESTIC*	LUAR NEGERI *ABROAD*	
				ASEAN *ASEAN*	LAINNYA *OTHERS*
6	PT Asuransi Allianz Utama Indonesia	-	-	-	-
7	PT AIG Insurance Indonesia	-	-	-	-
8	PT China Taiping Insurance Indonesia	-	-	-	-
9	PT Meritz Korindo Insurance	-	-	-	-
10	PT KSK Insurance Indonesia	-	-	-	-
11	PT Kookmin Best Insurance Indonesia	-	-	-	-
12	PT Mandiri AXA General Insurance	-	-	-	-
13	PT Asuransi MSIG Indonesia	(42,73)	42,73	-	-
14	PT Sompo Insurance Indonesia	-	-	-	-
15	PT Great Eastern General Insurance Indonesia	-	-	-	-
16	PT Asuransi Samsung Tugu	-	-	-	-
17	PT Asuransi Tokio Marine Indonesia	-	-	-	-
18	PT Asuransi Bina Dana Arta Tbk.	-	-	-	-
19	PT Asuransi FPG Indonesia	-	-	-	-
	Jumlah/*Sub Total*	**392,14**	**10.525,19**	**1.669,27**	**-**
	PERUSAHAAN REASURANSI/*REINSURANCE COMPANIES*				
1	PT Reasuransi Indonesia Utama	-	-	-	-
2	PT Maskapai Reasuransi Indonesia	-	1.152,97	-	-
3	PT Reasuransi Nasional Indonesia*	-	-	-	-
4	PT Tugu Reasuransi Indonesia	-	47.825,46	260,27	690,07
5	PT Reasuransi Maipark Indonesia	-	-	-	-
6	PT Reasuransi Nusantara Makmur	-	413,40	-	-
	Jumlah/*Sub Total*	**-**	**49.391,82**	**260,27**	**690,07**
	Jumlah Keseluruhan/*Grand Total*	**80.786,69**	**60.423,39**	**1.929,54**	**690,07**

*) Bukan Laporan Audit/*Unaudited*
**) Pencabutan Izin Usaha/*Licenses Have Been Removed*

Jutaan Rupiah/*Million Rupiah*

REASURANSI *REINSURANCE OUTWARD*			KLAIM NETO *NET CLAIM*	CADANGAN KLAIM *CLAIM RESERVE*		BEBAN KLAIM *CLAIMS INCURED*
DALAM NEGERI *DOMESTIC*	LUAR NEGERI *ABROAD*			TAHUN LALU *PREVIOUS YEAR*	TAHUN BERJALAN *CURRENT YEAR*	
	ASEAN *ASEAN*	LAINNYA *OTHERS*				
-	-	-	-	-	-	-
-	-	-	-	-	-	-
-	-	-	-	-	-	-
-	-	-	-	-	-	-
-	-	-	-	-	-	-
-	-	-	-	-	-	-
-	-	-	-	-	-	-
-	-	-	-	-	-	-
-	-	-	-	-	-	-
-	-	-	-	-	-	-
-	-	-	-	-	-	-
-	-	-	-	-	-	-
-	-	-	-	-	-	-
-	-	-	-	-	-	-
-	-	-	-	-	-	-
3.986,12	**790,80**	**-**	**7.809,68**	**16.848,58**	**22.291,64**	**13.252,73**
-	-	-	-	-	-	-
-	1,59	-	1.151,38	961,94	708,30	897,74
-	-	-	-	-	-	-
6.351,31	9.804,55	-	32.619,93	22.004,48	66.256,94	76.872,40
-	-	-	-	-	-	-
-	248,04	-	165,36	269,36	136,99	32,98
6.351,31	**10.054,17**	**-**	**33.936,67**	**23.235,78**	**67.102,22**	**77.803,12**
78.689,60	**10.925,09**	**657,88**	**53.557,11**	**76.074,81**	**124.561,05**	**102.043,35**

Lampiran 15 Klaim Usaha Asuransi Umum Dan Reasuransi Tahun 2021
Appendix 15 Claims Of Non Life Insurance And Reinsurance Business In 2021

Lini Usaha : Energi Lepas Pantai
Line of Business : Energy Off Shore

No	Nama Perusahaan *Name Of Companies*	POS LANGSUNG *DIRECT BUSINESS*	REASURANSI *REINSURANCE* *INWARD*		
			DALAM NEGERI *DOMESTIC*	LUAR NEGERI *ABROAD*	
				ASEAN *ASEAN*	LAINNYA *OTHERS*
	PERUSAHAAN ASURANSI UMUM NASIONAL/*NATIONAL NON LIFE INSURANCE COMPANIES*				
1	PT Asuransi Artarindo	-	-	-	-
2	PT Arthagraha General Insurance	-	-	-	-
3	PT Asuransi Astra Buana	-	-	-	-
4	PT Avrist General Insurance	-	-	-	-
5	PT Asuransi Bangun Askrida	1.509,26	172,65	-	-
6	PT Berdikari Insurance	-	-	-	-
7	PT Asuransi Bhakti Bhayangkara	-	-	-	-
8	PT Asuransi Binagriya Upakara	-	-	-	-
9	PT Asuransi Bintang Tbk.	-	-	-	-
10	PT Bosowa Asuransi	-	-	-	-
11	PT BRI Asuransi Indonesia	-	-	-	-
12	PT Asuransi Buana Independent	-	-	-	-
13	PT Asuransi Umum Bumiputera Muda 1967	-	-	-	-
14	PT Asuransi Central Asia	3.887,43	-	-	-
15	PT Asuransi Umum BCA	-	-	-	-
16	PT Citra International Underwriters	-	-	-	-
17	PT Asuransi Dayin Mitra Tbk.	-	-	-	-
18	PT Asuransi Eka Lloyd Jaya	-	-	-	-
19	PT Asuransi Total Bersama	-	-	-	-
20	PT Asuransi Intra Asia	994,84	-	-	-
21	PT MNC Asuransi Indonesia	-	-	-	-
22	PT Asuransi Jasa Raharja Putera	39,54	-	-	-
23	PT Asuransi Jasa Tania Tbk.	-	-	-	-
24	PT Asuransi Kredit Indonesia*	-	-	-	-
25	PT Malacca Trust Wuwungan Insurance	-	-	-	-
26	PT Asuransi Jasa Indonesia*	178.289,00	103.642,00	-	-
27	PT Asuransi Umum Mega	-	-	-	-
28	PT Asuransi Mega Pratama	-	-	-	-
29	PT Asuransi Maximus Graha Persada Tbk.	-	-	-	-

Jutaan Rupiah/*Million Rupiah*

REASURANSI *REINSURANCE* OUTWARD			KLAIM NETO *NET CLAIM*	CADANGAN KLAIM *CLAIM RESERVE*		BEBAN KLAIM *CLAIMS INCURED*
DALAM NEGERI *DOMESTIC*	LUAR NEGERI *ABROAD*			TAHUN LALU *PREVIOUS YEAR*	TAHUN BERJALAN *CURRENT YEAR*	
	ASEAN *ASEAN*	LAINNYA *OTHERS*				
-	-	-	-	-	-	-
-	-	-	-	-	-	-
-	-	-	-	-	-	-
-	-	-	-	-	-	-
1.282,42	-	-	399,49	561,45	1.864,91	1.702,95
-	-	-	-	-	-	-
-	-	-	-	-	-	-
-	-	-	-	-	-	-
-	-	-	-	-	-	-
-	-	-	-	-	-	-
-	-	-	-	-	-	-
-	-	-	-	-	-	-
-	-	-	-	-	-	-
2.198,00	-	85,48	1.603,95	1.368,75	1.865,81	2.101,00
-	-	-	-	-	-	-
-	-	-	-	-	-	-
-	-	-	-	-	-	-
-	-	-	-	-	-	-
-	-	-	-	-	-	-
-	-	-	994,84	-	-	994,84
-	-	-	-	-	-	-
36,08	-	-	3,46	121,33	43,49	(74,38)
-	-	-	-	-	-	-
-	-	-	-	-	-	-
-	-	-	-	-	-	-
274.560,00	-	-	7.371,00	21.380,00	41.672,00	27.663,00
-	-	-	-	-	-	-
-	-	-	-	-	-	-
-	-	-	-	-	-	-

No	Nama Perusahaan *Name Of Companies*	POS LANGSUNG *DIRECT BUSINESS*	REASURANSI *REINSURANCE* *INWARD*		
			DALAM NEGERI *DOMESTIC*	LUAR NEGERI *ABROAD*	
				ASEAN *ASEAN*	LAINNYA *OTHERS*
30	PT Pan Pacific Insurance	-	-	-	-
31	PT Asuransi Purna Artanugraha	-	-	-	-
32	PT Asuransi Raksa Pratikara	-	-	-	-
33	PT Asuransi Rama Satria Wibawa*	-	-	-	-
34	PT Asuransi Reliance Indonesia	-	-	-	-
35	PT Sarana Lindung Upaya	-	-	-	-
36	PT Asuransi Sinar Mas	4.461,33	-	-	-
37	PT Asuransi Sumit Oto	-	-	-	-
38	PT Asuransi Staco Mandiri	-	-	-	-
39	PT Asuransi Tri Pakarta	-	6,13	-	-
40	PT Asuransi Perisai Listrik Nasional	-	-	-	-
41	PT Zurich Asuransi Indonesia Tbk.	-	-	-	-
42	PT Victoria Insurance Tbk.	-	-	-	-
43	PT Asuransi Videi	-	-	-	-
44	PT Asuransi Wahana Tata	65.623,36	6.619,52	-	-
45	PT Asuransi Mitra Pelindung Mustika	-	-	-	-
46	PT Asuransi Cakrawala Proteksi Indonesia	-	-	-	-
47	PT Asuransi Simas Insurtech	-	-	-	-
48	PT Asuransi ASEI Indonesia	-	-	-	-
49	PT Asuransi Sahabat Artha Proteksi	-	-	-	-
50	PT Lippo General Insurance Tbk.	-	-	-	-
51	PT Asuransi Candi Utama	-	-	-	-
52	PT Asuransi Harta Aman Pratama Tbk.	-	-	-	-
	Jumlah/*Sub Total*	**254.804,76**	**110.440,31**	**-**	**-**
	PERUSAHAAN ASURANSI UMUM PATUNGAN/*JOINT VENTURE NON LIFE INSURANCE COMPANIES*				
1	PT Asuransi Ramayana Tbk.	-	-	-	-
2	PT Asuransi Multi Artha Guna Tbk.	3.416,55	-	-	-
3	PT Tugu Pratama Indonesia	-	-	-	-
4	PT Asuransi Etiqa Internasional Indonesia	-	-	-	-
5	PT CHUBB General Insurance Indonesia	-	-	-	-

Jutaan Rupiah/*Million Rupiah*

REASURANSI *REINSURANCE* OUTWARD			KLAIM NETO *NET CLAIM*	CADANGAN KLAIM *CLAIM RESERVE*		BEBAN KLAIM *CLAIMS INCURED*
DALAM NEGERI *DOMESTIC*	LUAR NEGERI *ABROAD*			TAHUN LALU *PREVIOUS YEAR*	TAHUN BERJALAN *CURRENT YEAR*	
	ASEAN *ASEAN*	LAINNYA *OTHERS*				
-	-	-	-	-	-	-
-	-	-	-	-	-	-
-	-	-	-	-	-	-
-	-	-	-	-	-	-
-	-	-	-	-	-	-
-	-	-	-	-	-	-
3.160,42	118,98	-	1.181,94	5.060,71	3.828,39	(50,39)
-	-	-	-	-	-	-
-	-	-	-	-	-	-
-	-	-	6,13	66,14	45,46	(14,55)
-	-	-	-	-	-	-
-	-	-	-	-	-	-
-	-	-	-	-	-	-
-	-	-	-	-	-	-
22.185,81	44.770,61	-	5.286,47	9.937,98	14.961,81	10.310,30
-	-	-	-	-	-	-
-	-	-	-	-	-	-
-	-	-	-	-	-	-
-	-	-	-	-	-	-
-	-	-	-	-	-	-
-	-	-	-	-	-	-
-	-	-	-	-	-	-
-	-	-	-	-	-	-
303.422,73	**44.889,59**	**85,48**	**16.847,27**	**38.496,36**	**64.281,86**	**42.632,77**
-	-	-	-	-	-	-
3.079,42	117,38	-	219,75	3.461,40	3.421,77	180,13
-	-	-	-	-	-	-
-	-	-	-	-	-	-
-	-	-	-	-	-	-

No	Nama Perusahaan *Name Of Companies*	POS LANGSUNG *DIRECT BUSINESS*	REASURANSI *REINSURANCE* *INWARD*		
			DALAM NEGERI *DOMESTIC*	LUAR NEGERI *ABROAD*	
				ASEAN *ASEAN*	LAINNYA *OTHERS*
6	PT Asuransi Allianz Utama Indonesia	-	-	-	-
7	PT AIG Insurance Indonesia	-	-	-	-
8	PT China Taiping Insurance Indonesia	-	-	-	-
9	PT Meritz Korindo Insurance	-	-	-	-
10	PT KSK Insurance Indonesia	-	-	-	-
11	PT Kookmin Best Insurance Indonesia	-	-	-	-
12	PT Mandiri AXA General Insurance	-	-	-	-
13	PT Asuransi MSIG Indonesia	-	-	-	-
14	PT Sompo Insurance Indonesia	-	-	-	-
15	PT Great Eastern General Insurance Indonesia	-	-	-	-
16	PT Asuransi Samsung Tugu	-	-	-	-
17	PT Asuransi Tokio Marine Indonesia	-	-	-	-
18	PT Asuransi Bina Dana Arta Tbk.	-	-	-	-
19	PT Asuransi FPG Indonesia	-	-	-	-
	Jumlah/*Sub Total*	**3.416,55**	**-**	**-**	**-**
	PERUSAHAAN REASURANSI/*REINSURANCE COMPANIES*				
1	PT Reasuransi Indonesia Utama	-	-	-	-
2	PT Maskapai Reasuransi Indonesia	-	153,66	456,10	-
3	PT Reasuransi Nasional Indonesia*	-	20.101,17	351,39	-
4	PT Tugu Reasuransi Indonesia	-	140.947,60	158,52	-
5	PT Reasuransi Maipark Indonesia	-	-	-	-
6	PT Reasuransi Nusantara Makmur	-	-	-	-
	Jumlah/*Sub Total*	**-**	**161.202,43**	**966,01**	**-**
	Jumlah Keseluruhan/*Grand Total*	**258.221,31**	**271.642,74**	**966,01**	**-**

*) Bukan Laporan Audit/*Unaudited*
**) Pencabutan Izin Usaha/*Licenses Have Been Removed*

Jutaan Rupiah/*Million Rupiah*

REASURANSI *REINSURANCE* *OUTWARD*			KLAIM NETO *NET CLAIM*	CADANGAN KLAIM *CLAIM RESERVE*		BEBAN KLAIM *CLAIMS INCURED*
DALAM NEGERI *DOMESTIC*	LUAR NEGERI *ABROAD*			TAHUN LALU *PREVIOUS YEAR*	TAHUN BERJALAN *CURRENT YEAR*	
	ASEAN *ASEAN*	LAINNYA *OTHERS*				
-	-	-	-	-	-	-
-	-	-	-	-	-	-
-	-	-	-	-	-	-
-	-	-	-	-	-	-
-	-	-	-	-	-	-
-	-	-	-	-	-	-
-	-	-	-	-	-	-
-	-	-	-	-	-	-
-	-	-	-	-	-	-
-	-	-	-	-	-	-
-	-	-	-	-	-	-
-	-	-	-	-	-	-
-	-	-	-	-	-	-
-	-	-	-	-	-	-
-	-	-	-	-	-	-
3.079,42	**117,38**	**-**	**219,75**	**3.461,40**	**3.421,77**	**180,13**
-	-	-	-	-	-	-
-	4,11	-	605,65	1.548,24	883,44	(59,15)
145,42	1.217,89	-	19.089,26	14.923,00	19.916,25	24.082,51
115.518,53	12.874,15	-	12.713,44	81.167,12	80.209,78	11.756,09
-	-	-	-	-	-	-
-	-	-	-	174,38	39,92	(134,46)
115.663,95	**14.096,15**	**-**	**32.408,35**	**97.812,74**	**101.049,39**	**35.644,99**
422.166,10	**59.103,12**	**85,48**	**49.475,37**	**139.770,50**	**168.753,02**	**78.457,88**

Lampiran 15 Klaim Usaha Asuransi Umum Dan Reasuransi Tahun 2021
Appendix 15 Claims Of Non Life Insurance And Reinsurance Business In 2021

Lini Usaha : Rekayasa
Line of Business : Engineering

No	Nama Perusahaan *Name Of Companies*	POS LANGSUNG *DIRECT BUSINESS*	REASURANSI *REINSURANCE* *INWARD*		
			DALAM NEGERI *DOMESTIC*	LUAR NEGERI *ABROAD*	
				ASEAN *ASEAN*	LAINNYA *OTHERS*
	PERUSAHAAN ASURANSI UMUM NASIONAL/*NATIONAL NON LIFE INSURANCE COMPANIES*				
1	PT Asuransi Artarindo	728,23	-	-	-
2	PT Arthagraha General Insurance	12.032,16	8,27	-	-
3	PT Asuransi Astra Buana	32.497,01	2.062,14	-	-
4	PT Avrist General Insurance	1.478,14	4,34	-	-
5	PT Asuransi Bangun Askrida	14.527,42	1.221,20	-	-
6	PT Berdikari Insurance	5.508,21	-	-	-
7	PT Asuransi Bhakti Bhayangkara	13.828,17	609,68	-	-
8	PT Asuransi Binagriya Upakara	12.551,07	249,63	-	-
9	PT Asuransi Bintang Tbk.	27.763,91	-	-	-
10	PT Bosowa Asuransi	12.586,12	-	-	-
11	PT BRI Asuransi Indonesia	29.872,09	-	-	-
12	PT Asuransi Buana Independent	1.365,51	19,36	-	-
13	PT Asuransi Umum Bumiputera Muda 1967	451,08	1.064,10	-	-
14	PT Asuransi Central Asia	49.244,88	208,21	89,75	-
15	PT Asuransi Umum BCA	1.024,54	-	-	-
16	PT Citra International Underwriters	-	-	-	-
17	PT Asuransi Dayin Mitra Tbk.	8.738,79	28,43	-	-
18	PT Asuransi Eka Lloyd Jaya	-	-	-	-
19	PT Asuransi Total Bersama	41,00	-	-	-
20	PT Asuransi Intra Asia	28.834,07	-	-	-
21	PT MNC Asuransi Indonesia	22.128,55	-	-	-
22	PT Asuransi Jasa Raharja Putera	24.854,26	549,55	-	-
23	PT Asuransi Jasa Tania Tbk.	26.226,99	1.114,14	-	-
24	PT Asuransi Kredit Indonesia*	-	-	-	-
25	PT Malacca Trust Wuwungan Insurance	2.628,41	11,96	-	-
26	PT Asuransi Jasa Indonesia*	46.455,00	21.190,00	-	150,00
27	PT Asuransi Umum Mega	9.330,88	16,32	-	-
28	PT Asuransi Mega Pratama	9.298,76	28,21	-	-
29	PT Asuransi Maximus Graha Persada Tbk.	8.358,66	-	-	-

Jutaan Rupiah/*Million Rupiah*

REASURANSI *REINSURANCE* OUTWARD			KLAIM NETO *NET CLAIM*	CADANGAN KLAIM *CLAIM RESERVE*		BEBAN KLAIM *CLAIMS INCURED*
DALAM NEGERI *DOMESTIC*	LUAR NEGERI *ABROAD*			TAHUN LALU *PREVIOUS YEAR*	TAHUN BERJALAN *CURRENT YEAR*	
	ASEAN *ASEAN*	LAINNYA *OTHERS*				
343,97	-	-	384,25	403,97	1.134,60	1.114,88
11.253,81	-	-	786,62	5.032,17	11.664,35	7.418,80
16.834,55	12.514,98	9,48	5.200,13	24.721,40	24.938,97	5.417,70
1.296,39	7,80	-	178,28	494,44	1.057,88	741,72
14.975,48	-	-	773,14	393,69	6,85	386,30
-	-	-	5.508,21	28.694,58	23.048,29	(138,08)
12.652,23	-	-	1.785,61	1.339,69	2.065,16	2.511,08
10.827,68	-	-	1.973,02	5.361,71	2.450,31	(938,37)
20.709,27	3.122,09	-	3.932,56	6.917,08	5.798,76	2.814,24
8.407,27	-	-	4.178,85	4.492,23	7.714,07	7.400,69
21.096,45	-	-	8.775,64	13.015,15	25.648,69	21.409,18
731,08	-	-	653,79	938,21	1.979,50	1.695,08
-	-	-	1.515,18	4.745,72	5.817,31	2.586,77
23.401,36	16.492,24	1.770,70	7.878,54	9.960,46	12.045,68	9.963,75
120,12	46,71	-	857,71	617,26	2.962,30	3.202,75
-	-	-	-	-	-	-
5.072,37	991,41	529,82	2.173,62	3.851,04	3.124,09	1.446,67
-	-	-	-	-	-	-
35,29	-	-	5,71	5,83	18,17	18,06
22.373,33	-	-	6.460,74	2.520,01	1.783,05	5.723,77
15.900,66	-	-	6.227,89	8.535,74	9.788,89	7.481,04
18.467,40	-	-	6.936,41	10.523,18	7.508,64	3.921,87
16.191,10	-	-	11.150,03	11.566,54	10.543,99	10.127,48
-	-	-	-	-	-	-
2.317,63	-	-	322,74	485,90	228,44	65,28
28.529,00	-	25.265,00	14.001,00	32.051,00	45.008,00	26.958,00
5.692,07	-	-	3.655,13	8.291,67	8.458,04	3.821,49
6.544,65	-	-	2.782,31	4.806,89	1.765,30	(259,27)
5.336,50	1.017,55	-	2.004,62	2.174,54	6.257,25	6.087,33

No	Nama Perusahaan *Name Of Companies*	POS LANGSUNG *DIRECT BUSINESS*	REASURANSI *REINSURANCE* *INWARD*		
			DALAM NEGERI *DOMESTIC*	LUAR NEGERI *ABROAD*	
				ASEAN *ASEAN*	LAINNYA *OTHERS*
30	PT Pan Pacific Insurance	1.827,23	-	-	-
31	PT Asuransi Purna Artanugraha	42.482,40	810,14	-	-
32	PT Asuransi Raksa Pratikara	-	-	-	-
33	PT Asuransi Rama Satria Wibawa*	1.223,10	-	-	-
34	PT Asuransi Reliance Indonesia	28,30	-	-	-
35	PT Sarana Lindung Upaya	2,28	(0,07)	-	-
36	PT Asuransi Sinar Mas	67.910,48	2.780,17	74,33	294,73
37	PT Asuransi Sumit Oto	-	-	-	-
38	PT Asuransi Staco Mandiri	150,96	164,01	-	-
39	PT Asuransi Tri Pakarta	10.316,56	377,22	-	-
40	PT Asuransi Perisai Listrik Nasional	11.500,14	7.889,33	-	-
41	PT Zurich Asuransi Indonesia Tbk.	32.497,55	-	-	-
42	PT Victoria Insurance Tbk.	822,08	-	-	-
43	PT Asuransi Videi	535,30	-	-	-
44	PT Asuransi Wahana Tata	92.849,50	10.002,54	-	-
45	PT Asuransi Mitra Pelindung Mustika	25.759,10	-	-	-
46	PT Asuransi Cakrawala Proteksi Indonesia	14.574,93	-	-	-
47	PT Asuransi Simas Insurtech	1.528,45	-	-	-
48	PT Asuransi ASEI Indonesia	5.510,80	-	-	-
49	PT Asuransi Sahabat Artha Proteksi	2.004,86	-	-	-
50	PT Lippo General Insurance Tbk.	28.751,00	198,40	-	-
51	PT Asuransi Candi Utama	3.280,10	(1.199,21)	-	-
52	PT Asuransi Harta Aman Pratama Tbk.	36.676,67	-	-	-
	Jumlah/*Sub Total*	**782.585,69**	**49.408,05**	**164,08**	**444,73**
	PERUSAHAAN ASURANSI UMUM PATUNGAN/*JOINT VENTURE NON LIFE INSURANCE COMPANIES*				
1	PT Asuransi Ramayana Tbk.	14.166,41	-	-	-
2	PT Asuransi Multi Artha Guna Tbk.	25.069,22	184,02	-	-
3	PT Tugu Pratama Indonesia	-	-	-	-
4	PT Asuransi Etiqa Internasional Indonesia	25.607,01	-	-	-
5	PT CHUBB General Insurance Indonesia	131,34	-	-	-

Jutaan Rupiah/*Million Rupiah*

REASURANSI *REINSURANCE* OUTWARD			KLAIM NETO *NET CLAIM*	CADANGAN KLAIM *CLAIM RESERVE*		BEBAN KLAIM *CLAIMS INCURED*
DALAM NEGERI *DOMESTIC*	LUAR NEGERI *ABROAD*			TAHUN LALU *PREVIOUS YEAR*	TAHUN BERJALAN *CURRENT YEAR*	
	ASEAN *ASEAN*	LAINNYA *OTHERS*				
1.686,36	-	-	140,87	218,60	167,34	89,61
21.982,03	-	-	21.310,51	4.105,44	9.153,27	26.358,34
-	-	-	-	-	-	-
325,32	299,58	7,22	590,99	665,81	(59,48)	(134,31)
27,97	-	-	0,33	304,24	109,30	(194,61)
-	-	-	2,21	0,32	-	1,89
46.635,87	8.835,02	1.922,14	13.666,68	9.561,36	7.709,45	11.814,76
-	-	-	-	-	-	-
66,37	-	-	248,60	484,40	1.198,48	962,68
6.687,76	(106,04)	-	4.112,06	8.881,70	20.433,30	15.663,66
(14.756,36)	-	-	34.145,83	(83,21)	-	34.229,04
13.432,36	8.595,79	3.458,34	7.011,06	8.040,90	10.573,45	9.543,61
661,48	-	-	160,59	155,09	278,44	283,94
242,30	-	-	293,00	37,11	103,44	359,32
84.285,42	12.388,88	-	6.177,73	17.615,06	17.383,48	5.946,15
27.348,47	-	-	(1.589,37)	1.529,43	1.630,39	(1.488,41)
14.870,65	-	-	(295,72)	1.637,31	597,78	(1.335,26)
1.466,74	-	-	61,71	88,52	425,97	399,16
4.948,80	-	-	562,00	15.554,38	9.532,30	(5.460,08)
1.456,07	-	-	548,79	998,00	202,77	(246,44)
17.481,45	7.168,34	-	4.299,61	11.172,23	11.727,68	4.855,05
-	-	-	2.080,89	727,14	2.712,41	4.066,17
30.640,05	-	-	6.036,62	2.470,32	4.075,78	7.642,08
528.598,78	**71.374,35**	**32.962,70**	**199.666,72**	**276.104,26**	**320.772,08**	**244.334,54**
9.558,22	-	-	4.608,19	8.834,26	5.653,76	1.427,69
13.308,86	6.312,60	4.015,57	1.616,22	13.841,75	12.018,21	(207,33)
-	-	-	-	-	-	-
19.556,94	-	3.995,63	2.054,45	3.294,06	2.454,06	1.214,44
-	-	-	131,34	4.630,36	20.722,57	16.223,54

No	Nama Perusahaan *Name Of Companies*	POS LANGSUNG *DIRECT BUSINESS*	REASURANSI *REINSURANCE* *INWARD*		
			DALAM NEGERI *DOMESTIC*	LUAR NEGERI *ABROAD*	
				ASEAN *ASEAN*	LAINNYA *OTHERS*
6	PT Asuransi Allianz Utama Indonesia	51.945,15	263,77	-	-
7	PT AIG Insurance Indonesia	3.636,33	945,07	-	-
8	PT China Taiping Insurance Indonesia	53.922,22	-	-	-
9	PT Meritz Korindo Insurance	4.508,53	403,98	-	-
10	PT KSK Insurance Indonesia	12.918,79	-	-	-
11	PT Kookmin Best Insurance Indonesia	3.333,19	101,11	-	-
12	PT Mandiri AXA General Insurance	6.756,13	-	-	-
13	PT Asuransi MSIG Indonesia	63.452,96	751,85	-	-
14	PT Sompo Insurance Indonesia	11.306,96	16.360,71	-	-
15	PT Great Eastern General Insurance Indonesia	9.609,31	-	-	-
16	PT Asuransi Samsung Tugu	3.707,00	2.419,00	-	204,00
17	PT Asuransi Tokio Marine Indonesia	21.765,28	524,42	-	-
18	PT Asuransi Bina Dana Arta Tbk.	649,19	-	-	-
19	PT Asuransi FPG Indonesia	24.523,55	-	-	-
	Jumlah/*Sub Total*	**337.008,57**	**21.953,91**	**-**	**204,00**
	PERUSAHAAN REASURANSI/*REINSURANCE COMPANIES*				
1	PT Reasuransi Indonesia Utama	-	177.170,69	-	209,06
2	PT Maskapai Reasuransi Indonesia	-	53.669,10	1.563,56	-
3	PT Reasuransi Nasional Indonesia*	-	142.583,00	30.872,69	-
4	PT Tugu Reasuransi Indonesia	-	112.105,87	3.037,73	2.060,31
5	PT Reasuransi Maipark Indonesia	-	-	-	-
6	PT Reasuransi Nusantara Makmur	-	18.550,70	361,83	-
	Jumlah/*Sub Total*	**-**	**504.079,37**	**35.835,81**	**2.269,37**
	Jumlah Keseluruhan/*Grand Total*	**1.119.594,26**	**575.441,34**	**35.999,88**	**2.918,10**

*) Bukan Laporan Audit/*Unaudited*
**) Pencabutan Izin Usaha/*Licenses Have Been Removed*

Jutaan Rupiah/*Million Rupiah*

REASURANSI *REINSURANCE OUTWARD*			KLAIM NETO *NET CLAIM*	CADANGAN KLAIM *CLAIM RESERVE*		BEBAN KLAIM *CLAIMS INCURED*
DALAM NEGERI *DOMESTIC*	LUAR NEGERI *ABROAD*			TAHUN LALU *PREVIOUS YEAR*	TAHUN BERJALAN *CURRENT YEAR*	
	ASEAN *ASEAN*	LAINNYA *OTHERS*				
14.787,69	207,03	30.753,62	6.460,57	19.531,04	14.622,85	1.552,38
153,90	-	2.874,62	1.552,88	6.970,16	6.201,71	784,43
10.310,16	408,47	41.318,18	1.885,40	4.441,64	4.867,42	2.311,18
3.982,59	23,07	1.253,93	(347,07)	1.150,00	480,07	(1.017,00)
10.858,84	(2,42)	-	2.062,38	6.127,21	7.036,53	2.971,70
2.658,76	-	-	775,54	2.754,89	1.818,19	(161,16)
3.836,60	-	-	2.919,52	27.650,05	26.883,91	2.153,38
17.456,69	579,86	42.814,11	3.354,16	7.821,90	13.969,44	9.501,70
5.687,58	9.478,60	7.676,06	4.825,42	7.377,22	9.632,70	7.080,90
1.112,05	-	-	8.497,27	59.611,13	34.061,63	(17.052,23)
1.604,00	2.717,00	324,00	1.685,00	11.482,00	13.763,00	3.966,00
5.720,68	5.818,24	1.156,15	9.594,63	14.500,05	18.420,65	13.515,23
551,89	-	-	97,30	83,73	153,97	167,54
18.284,19	95,83	1.415,04	4.728,50	8.712,87	8.992,55	5.008,19
139.429,63	**25.638,28**	**137.596,89**	**56.501,69**	**208.814,32**	**201.753,21**	**49.440,58**
219,41	2.353,23	22.474,12	152.332,99	99.543,84	139.691,81	192.480,95
-	5.044,66	596,85	49.591,16	60.905,21	84.211,70	72.897,66
884,22	1.074,32	-	171.497,16	147.157,00	167.367,03	191.707,18
633,54	979,86	421,39	115.169,12	144.046,34	135.292,96	106.415,73
-	-	-	-	-	-	-
-	13.757,80	-	5.154,73	10.482,72	14.308,82	8.980,83
1.737,17	**23.209,87**	**23.492,36**	**493.745,15**	**462.135,11**	**540.872,31**	**572.482,35**
669.765,57	**120.222,50**	**194.051,95**	**749.913,56**	**947.053,69**	**1.063.397,60**	**866.257,48**

Lampiran 15 Klaim Usaha Asuransi Umum Dan Reasuransi Tahun 2021
Appendix 15 Claims Of Non Life Insurance And Reinsurance Business In 2021

Lini Usaha : Tanggung Gugat
Line of Business : Liability

No	Nama Perusahaan *Name Of Companies*	POS LANGSUNG *DIRECT BUSINESS*	REASURANSI *REINSURANCE* *INWARD*		
			DALAM NEGERI *DOMESTIC*	LUAR NEGERI *ABROAD*	
				ASEAN *ASEAN*	LAINNYA *OTHERS*
	PERUSAHAAN ASURANSI UMUM NASIONAL/*NATIONAL NON LIFE INSURANCE COMPANIES*				
1	PT Asuransi Artarindo	196,16	-	-	-
2	PT Arthagraha General Insurance	270,58	0,26	-	-
3	PT Asuransi Astra Buana	3.492,77	3,28	-	-
4	PT Avrist General Insurance	232,45	0,27	-	-
5	PT Asuransi Bangun Askrida	-	0,23	-	-
6	PT Berdikari Insurance	-	-	-	-
7	PT Asuransi Bhakti Bhayangkara	-	-	-	-
8	PT Asuransi Binagriya Upakara	-	-	-	-
9	PT Asuransi Bintang Tbk.	252,64	-	-	-
10	PT Bosowa Asuransi	171,95	-	-	-
11	PT BRI Asuransi Indonesia	115,34	-	-	-
12	PT Asuransi Buana Independent	60,11	-	26,41	-
13	PT Asuransi Umum Bumiputera Muda 1967	8.456,79	3.211,66	-	-
14	PT Asuransi Central Asia	(2.077,53)	3,17	-	-
15	PT Asuransi Umum BCA	80,44	-	-	-
16	PT Citra International Underwriters	-	-	-	-
17	PT Asuransi Dayin Mitra Tbk.	1.334,92	-	-	-
18	PT Asuransi Eka Lloyd Jaya	-	-	-	-
19	PT Asuransi Total Bersama	10,61	-	-	-
20	PT Asuransi Intra Asia	126,28	-	-	-
21	PT MNC Asuransi Indonesia	537,60	-	-	-
22	PT Asuransi Jasa Raharja Putera	11.160,67	1.977,62	-	-
23	PT Asuransi Jasa Tania Tbk.	107,93	0,93	-	-
24	PT Asuransi Kredit Indonesia*	-	-	-	-
25	PT Malacca Trust Wuwungan Insurance	213,49	-	-	-
26	PT Asuransi Jasa Indonesia*	6.722,00	93,00	-	-
27	PT Asuransi Umum Mega	361,12	0,02	-	-
28	PT Asuransi Mega Pratama	65,58	716,55	-	-
29	PT Asuransi Maximus Graha Persada Tbk.	686,32	-	-	-

Jutaan Rupiah/*Million Rupiah*

REASURANSI *REINSURANCE* OUTWARD			KLAIM NETO *NET CLAIM*	CADANGAN KLAIM *CLAIM RESERVE*		BEBAN KLAIM *CLAIMS INCURED*
DALAM NEGERI *DOMESTIC*	LUAR NEGERI *ABROAD*			TAHUN LALU *PREVIOUS YEAR*	TAHUN BERJALAN *CURRENT YEAR*	
	ASEAN *ASEAN*	LAINNYA *OTHERS*				
166,01	-	-	30,15	4,27	21,13	47,02
116,41	-	-	154,42	1.625,47	1.829,96	358,92
749,87	66,41	-	2.679,77	11.108,71	11.143,59	2.714,65
205,32	6,96	-	20,44	64,60	139,24	95,08
-	-	-	0,23	-	18,62	18,86
-	-	-	-	-	-	-
-	-	-	-	6,85	363,30	356,45
-	-	-	-	-	-	-
(53,71)	-	-	306,35	1.115,96	842,48	32,87
-	-	-	171,95	35,04	83,59	220,50
76,63	-	-	38,71	527,78	230,34	(258,73)
-	-	-	86,52	293,25	275,00	68,27
-	-	-	11.668,45	2.916,02	5.383,69	14.136,12
3.290,05	37,60	561,60	(5.963,61)	2.237,36	1.598,73	(6.602,24)
10,97	4,27	-	65,19	222,48	229,62	72,33
-	-	-	-	-	-	-
908,97	353,17	23,14	49,64	364,97	1.694,74	1.379,41
-	-	-	-	-	-	-
5,12	-	-	5,50	4,99	15,04	15,55
11,48	-	-	114,80	25,41	10,13	99,52
456,40	-	-	81,20	189,00	50,10	(57,70)
3.703,94	-	-	9.434,35	2.292,08	3.113,98	10.256,24
-	-	-	108,86	179,44	460,92	390,33
-	-	-	-	-	-	-
108,36	-	-	105,13	58,00	28,92	76,05
2.149,00	-	27,00	4.639,00	23.564,00	22.970,00	4.045,00
104,32	-	-	256,81	609,16	1.080,84	728,49
25,04	-	-	757,08	21,29	129,54	865,33
434,75	9,04	-	242,53	417,39	471,91	297,05

No	Nama Perusahaan *Name Of Companies*	POS LANGSUNG *DIRECT BUSINESS*	REASURANSI *REINSURANCE INWARD*		
			DALAM NEGERI *DOMESTIC*	LUAR NEGERI *ABROAD*	
				ASEAN *ASEAN*	LAINNYA *OTHERS*
30	PT Pan Pacific Insurance	7,26	-	-	-
31	PT Asuransi Purna Artanugraha	518,71	-	-	-
32	PT Asuransi Raksa Pratikara	-	-	-	-
33	PT Asuransi Rama Satria Wibawa*	-	-	-	-
34	PT Asuransi Reliance Indonesia	4,49	-	-	-
35	PT Sarana Lindung Upaya	-	-	-	-
36	PT Asuransi Sinar Mas	2.818,33	1,93	-	-
37	PT Asuransi Sumit Oto	-	-	-	-
38	PT Asuransi Staco Mandiri	-	-	-	-
39	PT Asuransi Tri Pakarta	24,04	-	-	-
40	PT Asuransi Perisai Listrik Nasional	128,12	-	-	-
41	PT Zurich Asuransi Indonesia Tbk.	12.512,77	-	-	-
42	PT Victoria Insurance Tbk.	9,06	-	-	-
43	PT Asuransi Videi	17,78	-	-	-
44	PT Asuransi Wahana Tata	436,30	1.124,73	-	-
45	PT Asuransi Mitra Pelindung Mustika	7.328,01	-	-	-
46	PT Asuransi Cakrawala Proteksi Indonesia	183,16	-	-	-
47	PT Asuransi Simas Insurtech	196,72	-	-	-
48	PT Asuransi ASEI Indonesia	18,57	-	-	-
49	PT Asuransi Sahabat Artha Proteksi	8,87	-	-	-
50	PT Lippo General Insurance Tbk.	7.115,55	-	-	-
51	PT Asuransi Candi Utama	20,76	(8,30)	-	-
52	PT Asuransi Harta Aman Pratama Tbk.	392,57	-	-	-
	Jumlah/*Sub Total*	**64.319,28**	**7.125,35**	**26,41**	**-**
	PERUSAHAAN ASURANSI UMUM PATUNGAN/*JOINT VENTURE NON LIFE INSURANCE COMPANIES*				
1	PT Asuransi Ramayana Tbk.	13.611,08	-	-	-
2	PT Asuransi Multi Artha Guna Tbk.	624,73	39,31	-	-
3	PT Tugu Pratama Indonesia	-	-	-	-
4	PT Asuransi Etiqa Internasional Indonesia	19.886,40	-	-	-
5	PT CHUBB General Insurance Indonesia	8.163,21	873,99	-	-

Jutaan Rupiah/*Million Rupiah*

REASURANSI *REINSURANCE OUTWARD*			KLAIM NETO *NET CLAIM*	CADANGAN KLAIM *CLAIM RESERVE*		BEBAN KLAIM *CLAIMS INCURED*
DALAM NEGERI *DOMESTIC*	LUAR NEGERI *ABROAD*			TAHUN LALU *PREVIOUS YEAR*	TAHUN BERJALAN *CURRENT YEAR*	
	ASEAN *ASEAN*	LAINNYA *OTHERS*				
3,13	-	-	4,14	2,10	2,42	4,46
-	-	-	518,71	665,42	575,26	428,55
-	-	-	-	-	-	-
-	-	-	-	-	-	-
-	-	-	4,49	-	-	4,49
-	-	-	-	-	-	-
2.137,66	-	-	682,60	503,03	677,71	857,27
-	-	-	-	-	-	-
-	-	-	-	-	-	-
3,87	(0,07)	-	20,24	68,97	63,81	15,08
-	-	-	128,12	(23,74)	-	151,86
5.286,53	39,30	8.670,26	(1.483,32)	220,23	3.061,76	1.358,22
8,44	-	-	0,62	1.169,84	198,73	(970,49)
8,89	-	-	8,89	-	336,00	344,90
624,63	-	514,97	421,42	889,55	285,60	(182,53)
5.863,93	-	-	1.464,09	1.107,34	1.344,19	1.700,94
9,23	-	-	173,93	174,05	39,26	39,14
186,74	-	-	9,97	1.065,19	1.245,45	190,23
15,92	-	-	2,65	63,54	290,22	229,33
-	-	-	8,87	78,27	46,77	(22,63)
1.111,67	-	-	6.003,88	6.166,51	12.327,77	12.165,14
-	-	-	12,45	37,87	359,39	333,97
76,38	-	-	316,19	566,75	376,58	126,02
27.805,94	**516,68**	**9.796,97**	**33.351,44**	**60.638,44**	**73.416,32**	**46.129,32**
1.911,04	-	-	11.700,04	2.918,36	2.158,35	10.940,04
183,62	35,06	71,56	373,80	1.491,35	1.332,40	214,85
-	-	-	-	-	-	-
868,29	2.301,90	16.411,93	304,28	998,20	1.902,80	1.208,89
7.486,72	-	5,72	1.544,76	72.000,53	60.979,87	(9.475,91)

No	Nama Perusahaan *Name Of Companies*	POS LANGSUNG *DIRECT BUSINESS*	REASURANSI *REINSURANCE* *INWARD*		
			DALAM NEGERI *DOMESTIC*	LUAR NEGERI *ABROAD*	
				ASEAN *ASEAN*	LAINNYA *OTHERS*
6	PT Asuransi Allianz Utama Indonesia	-	-	-	-
7	PT AIG Insurance Indonesia	18.992,08	667,59	-	-
8	PT China Taiping Insurance Indonesia	-	-	-	-
9	PT Meritz Korindo Insurance	76,61	-	-	-
10	PT KSK Insurance Indonesia	125,00	-	-	-
11	PT Kookmin Best Insurance Indonesia	-	-	-	-
12	PT Mandiri AXA General Insurance	285,35	-	-	-
13	PT Asuransi MSIG Indonesia	6.096,56	5,85	-	-
14	PT Sompo Insurance Indonesia	20.317,04	-	-	-
15	PT Great Eastern General Insurance Indonesia	391,02	-	-	-
16	PT Asuransi Samsung Tugu	2.475,00	25,00	-	-
17	PT Asuransi Tokio Marine Indonesia	2.706,54	1.206,12	-	-
18	PT Asuransi Bina Dana Arta Tbk.	94,40	-	-	-
19	PT Asuransi FPG Indonesia	-	-	-	-
	Jumlah/*Sub Total*	**93.845,02**	**2.817,86**	**-**	**-**
	PERUSAHAAN REASURANSI/*REINSURANCE COMPANIES*				
1	PT Reasuransi Indonesia Utama	-	-	-	-
2	PT Maskapai Reasuransi Indonesia	-	6.387,82	-	-
3	PT Reasuransi Nasional Indonesia*	-	12.252,86	-	-
4	PT Tugu Reasuransi Indonesia	-	34.398,67	4.608,43	2,19
5	PT Reasuransi Maipark Indonesia	-	-	-	-
6	PT Reasuransi Nusantara Makmur	-	888,52	-	-
	Jumlah/*Sub Total*	**-**	**53.927,88**	**4.608,43**	**2,19**
	Jumlah Keseluruhan/*Grand Total*	**158.164,30**	**63.871,08**	**4.634,84**	**2,19**

*) Bukan Laporan Audit/*Unaudited*
**) Pencabutan Izin Usaha/*Licenses Have Been Removed*

Jutaan Rupiah/*Million Rupiah*

REASURANSI *REINSURANCE OUTWARD*			KLAIM NETO *NET CLAIM*	CADANGAN KLAIM *CLAIM RESERVE*		BEBAN KLAIM *CLAIMS INCURED*
DALAM NEGERI *DOMESTIC*	LUAR NEGERI *ABROAD*			TAHUN LALU *PREVIOUS YEAR*	TAHUN BERJALAN *CURRENT YEAR*	
	ASEAN *ASEAN*	LAINNYA *OTHERS*				
-	-	-	-	-	-	-
568,91	-	11.624,32	7.466,44	55.429,83	60.331,04	12.367,65
-	-	-	-	-	-	-
53,63	-	-	22,98	6,82	-	16,17
39,65	-	-	85,35	92,33	446,23	439,25
-	-	-	-	-	-	-
114,72	-	-	170,62	4.555,18	5.053,06	668,51
2.905,12	-	-	3.197,29	3.978,90	4.892,35	4.110,74
5.809,83	24,79	10.647,64	3.834,78	5.606,54	4.819,67	3.047,90
-	-	-	391,02	12.369,84	8.489,66	(3.489,15)
2.179,00	2,00	33,00	286,00	2.256,00	2.008,00	38,00
1.100,20	2.396,19	-	416,27	9.009,26	7.311,04	(1.281,94)
66,08	-	-	28,32	52,52	24,74	0,54
-	-	-	-	-	-	-
23.286,81	**4.759,94**	**38.794,18**	**29.821,96**	**170.765,65**	**159.749,22**	**18.805,53**
-	-	-	-	-	-	-
-	19,93	107,72	6.260,17	17.203,08	10.987,76	44,84
-	-	-	12.252,86	57.172,00	27.032,82	(17.886,32)
10.322,09	24.245,85	-	4.441,36	12.169,09	20.237,79	12.510,05
-	-	-	-	-	-	-
-	667,15	-	221,37	159,23	318,14	380,28
10.322,09	**24.932,94**	**107,72**	**23.175,75**	**86.703,40**	**58.576,51**	**(4.951,15)**
61.414,84	**30.209,57**	**48.698,87**	**86.349,15**	**318.107,50**	**291.742,05**	**59.983,70**

Lampiran 15 Klaim Usaha Asuransi Umum Dan Reasuransi Tahun 2021
Appendix 15 Claims Of Non Life Insurance And Reinsurance Business In 2021

Lini Usaha: Kecelakaan Diri & Kesehatan dan Asuransi Jiwa
Line of Business : Personal Accident & Health and Life Insurance

No	Nama Perusahaan *Name Of Companies*	POS LANGSUNG *DIRECT BUSINESS*	REASURANSI *REINSURANCE* *INWARD*		
			DALAM NEGERI *DOMESTIC*	LUAR NEGERI *ABROAD*	
				ASEAN *ASEAN*	LAINNYA *OTHERS*
	PERUSAHAAN ASURANSI UMUM NASIONAL/*NATIONAL NON LIFE INSURANCE COMPANIES*				
1	PT Asuransi Artarindo	10.725,40	-	-	-
2	PT Arthagraha General Insurance	3.308,99	-	-	-
3	PT Asuransi Astra Buana	730.605,26	5,03	-	-
4	PT Avrist General Insurance	312,35	-	-	-
5	PT Asuransi Bangun Askrida	49.326,32	-	-	-
6	PT Berdikari Insurance	640,80	-	-	-
7	PT Asuransi Bhakti Bhayangkara	14.082,71	152,08	-	-
8	PT Asuransi Binagriya Upakara	-	-	-	-
9	PT Asuransi Bintang Tbk.	(47,97)	-	-	-
10	PT Bosowa Asuransi	74.352,11	-	-	-
11	PT BRI Asuransi Indonesia	8.720,55	-	-	-
12	PT Asuransi Buana Independent	37,16	-	-	-
13	PT Asuransi Umum Bumiputera Muda 1967	28.893,78	8.308,12	-	-
14	PT Asuransi Central Asia	147.535,71	596,76	-	-
15	PT Asuransi Umum BCA	-	-	-	-
16	PT Citra International Underwriters	387,97	-	-	-
17	PT Asuransi Dayin Mitra Tbk.	-	-	-	-
18	PT Asuransi Eka Lloyd Jaya	78.292,54	-	-	-
19	PT Asuransi Total Bersama	2.959,05	-	-	-
20	PT Asuransi Intra Asia	9.997,10	-	-	-
21	PT MNC Asuransi Indonesia	172,52	-	-	-
22	PT Asuransi Jasa Raharja Putera	10.456,10	4,14	-	-
23	PT Asuransi Jasa Tania Tbk.	1.096,74	-	-	-
24	PT Asuransi Kredit Indonesia*	-	-	-	-
25	PT Malacca Trust Wuwungan Insurance	110.332,77	3.417,74	-	-
26	PT Asuransi Jasa Indonesia*	299.392,00	33,00	-	-
27	PT Asuransi Umum Mega	58.661,65	-	-	-
28	PT Asuransi Mega Pratama	2.845,43	7,80	-	-
29	PT Asuransi Maximus Graha Persada Tbk.	3.940,02	-	-	-

Jutaan Rupiah/*Million Rupiah*

REASURANSI *REINSURANCE* OUTWARD			KLAIM NETO *NET CLAIM*	CADANGAN KLAIM *CLAIM RESERVE*		BEBAN KLAIM *CLAIMS INCURED*
DALAM NEGERI *DOMESTIC*	LUAR NEGERI *ABROAD*			TAHUN LALU *PREVIOUS YEAR*	TAHUN BERJALAN *CURRENT YEAR*	
	ASEAN *ASEAN*	LAINNYA *OTHERS*				
3.502,97	3.612,14	-	3.610,28	3,62	353,32	3.959,99
-	-	-	3.308,99	3.043,63	2.050,61	2.315,98
71.075,08	-	-	659.535,21	239.055,50	322.795,25	743.274,96
125,15	155,95	-	31,25	55,64	29,83	5,44
2.138,29	-	-	47.188,03	9.008,12	10.346,02	48.525,94
-	-	-	640,80	2.349,77	211,95	(1.497,03)
12.973,61	-	-	1.261,18	-	111,32	1.372,49
-	-	-	-	-	-	-
167,24	-	-	(215,22)	731,52	417,52	(529,22)
71.127,86	-	-	3.224,25	10.070,91	1.020,79	(5.825,87)
994,60	-	-	7.725,95	3.783,23	4.105,95	8.048,68
-	-	-	37,16	1,30	41,42	77,28
4.448,33	-	-	32.753,57	9.180,52	9.343,50	32.916,55
424,67	14,39	74.984,25	72.709,15	37.850,24	39.108,85	73.967,76
-	-	-	-	20,44	8,43	(12,01)
5,85	-	-	382,12	128,56	37,72	291,28
-	-	-	-	-	-	-
4.337,55	-	-	73.954,99	4.322,92	4.494,25	74.126,32
2.338,10	-	-	620,95	1.533,62	107,30	(805,37)
2.752,52	-	-	7.244,58	505,14	120,06	6.859,50
124,23	0,59	-	47,70	413,70	89,43	(276,57)
1.090,18	-	-	9.370,06	2.253,69	652,07	7.768,44
-	-	-	1.096,74	1.757,26	1.247,50	586,98
-	-	-	-	-	-	-
98.095,41	-	-	15.655,10	2.061,25	2.987,01	16.580,86
67.206,00	-	-	232.219,00	94.438,00	78.199,00	215.980,00
2.501,17	-	-	56.160,48	9.752,03	8.900,51	55.308,96
1.999,98	-	-	853,25	377,96	490,72	966,01
1.595,53	-	-	2.344,48	385,46	562,79	2.521,82

No	Nama Perusahaan *Name Of Companies*	POS LANGSUNG *DIRECT BUSINESS*	REASURANSI *REINSURANCE* *INWARD*		
			DALAM NEGERI *DOMESTIC*	LUAR NEGERI *ABROAD*	
				ASEAN *ASEAN*	LAINNYA *OTHERS*
30	PT Pan Pacific Insurance	45.499,86	-	-	-
31	PT Asuransi Purna Artanugraha	52.216,72	0,03	-	-
32	PT Asuransi Raksa Pratikara	171,84	-	-	-
33	PT Asuransi Rama Satria Wibawa*	-	-	-	-
34	PT Asuransi Reliance Indonesia	351.945,50	-	-	-
35	PT Sarana Lindung Upaya	29.281,30	-	-	-
36	PT Asuransi Sinar Mas	333.392,67	420,83	-	-
37	PT Asuransi Sumit Oto	1.561,05	-	-	-
38	PT Asuransi Staco Mandiri	-	-	-	-
39	PT Asuransi Tri Pakarta	144,49	6,94	-	-
40	PT Asuransi Perisai Listrik Nasional	17,76	168,26	-	-
41	PT Zurich Asuransi Indonesia Tbk.	185.056,88	-	-	-
42	PT Victoria Insurance Tbk.	13.958,32	-	-	-
43	PT Asuransi Videi	392,41	-	-	-
44	PT Asuransi Wahana Tata	1.098,79	69,64	-	-
45	PT Asuransi Mitra Pelindung Mustika	5.555,89	-	-	-
46	PT Asuransi Cakrawala Proteksi Indonesia	58.846,60	-	-	-
47	PT Asuransi Simas Insurtech	20.900,52	-	-	-
48	PT Asuransi ASEI Indonesia	809,02	-	-	-
49	PT Asuransi Sahabat Artha Proteksi	1.089,06	-	-	-
50	PT Lippo General Insurance Tbk.	653.527,60	-	-	-
51	PT Asuransi Candi Utama	405,02	-	-	-
52	PT Asuransi Harta Aman Pratama Tbk.	101.794,89	-	-	-
	Jumlah/*Sub Total*	**3.504.693,24**	**13.190,36**	**-**	**-**
	PERUSAHAAN ASURANSI UMUM PATUNGAN/*JOINT VENTURE NON LIFE INSURANCE COMPANIES*				
1	PT Asuransi Ramayana Tbk.	401.471,32	-	-	-
2	PT Asuransi Multi Artha Guna Tbk.	104.239,37	-	-	-
3	PT Tugu Pratama Indonesia	-	-	-	-
4	PT Asuransi Etiqa Internasional Indonesia	338.845,35	-	-	-
5	PT CHUBB General Insurance Indonesia	15.561,73	128,07	-	-

Jutaan Rupiah/*Million Rupiah*

REASURANSI *REINSURANCE OUTWARD*			KLAIM NETO *NET CLAIM*	CADANGAN KLAIM *CLAIM RESERVE*		BEBAN KLAIM *CLAIMS INCURED*
DALAM NEGERI *DOMESTIC*	LUAR NEGERI *ABROAD*			TAHUN LALU *PREVIOUS YEAR*	TAHUN BERJALAN *CURRENT YEAR*	
	ASEAN *ASEAN*	LAINNYA *OTHERS*				
26.415,40	-	-	19.084,47	17.772,88	52.168,18	53.479,77
70.908,98	-	-	(18.692,23)	15.998,20	15.265,51	(19.424,92)
-	-	-	171,84	-	-	171,84
-	-	-	-	-	-	-
-	-	-	351.945,50	5.008,72	18.248,55	365.185,33
4.718,84	-	-	24.562,46	11.993,81	16.120,95	28.689,60
923,02	32,91	18,86	332.838,71	26.102,33	45.690,65	352.427,04
-	-	-	1.561,05	57,03	331,78	1.835,79
-	-	-	-	-	-	-
(150,58)	-	-	302,01	1.353,57	1.057,25	5,69
-	-	-	186,02	3,40	-	182,62
16.163,51	-	-	168.893,37	17.095,85	24.013,30	175.810,82
3.315,56	-	-	10.642,76	1.103,99	1.046,22	10.584,99
20,37	-	-	372,04	5,12	139,28	506,20
675,92	-	-	492,51	260,10	60,82	293,22
2.087,24	-	-	3.468,65	1.649,66	988,51	2.807,50
36.974,17	-	-	21.872,43	146,37	2.937,94	24.664,01
-	-	-	20.900,52	55.098,42	59.092,66	24.894,76
590,38	-	-	218,64	137,93	257,90	338,61
13,91	-	988,07	87,07	686,14	49,84	(549,23)
5.025,97	1.520,22	-	646.981,40	65.507,88	43.737,15	625.210,67
-	-	-	405,02	12,67	829,47	1.221,82
66.685,73	-	-	35.109,16	2.574,97	4.461,47	36.995,66
583.392,74	**5.336,21**	**75.991,19**	**2.853.163,47**	**655.653,06**	**774.330,55**	**2.971.840,96**
22.896,14	-	-	378.575,18	16.494,13	15.048,19	377.129,24
32.828,94	5,44	517,57	70.887,43	28.512,39	38.267,55	80.642,58
-	-	-	-	-	-	-
208.500,21	-	-	130.345,15	604,35	111.583,24	241.324,03
363,98	-	-	15.325,82	14.582,50	12.344,03	13.087,35

No	Nama Perusahaan *Name Of Companies*	POS LANGSUNG *DIRECT BUSINESS*	REASURANSI *REINSURANCE* *INWARD*		
			DALAM NEGERI *DOMESTIC*	LUAR NEGERI *ABROAD*	
				ASEAN *ASEAN*	LAINNYA *OTHERS*
6	PT Asuransi Allianz Utama Indonesia	-	-	-	-
7	PT AIG Insurance Indonesia	10,85	-	-	-
8	PT China Taiping Insurance Indonesia	-	-	-	-
9	PT Meritz Korindo Insurance	-	-	-	-
10	PT KSK Insurance Indonesia	33.947,23	-	-	-
11	PT Kookmin Best Insurance Indonesia	148,80	-	-	-
12	PT Mandiri AXA General Insurance	113.176,74	-	-	-
13	PT Asuransi MSIG Indonesia	13.194,46	66,52	-	-
14	PT Sompo Insurance Indonesia	156.871,80	-	-	-
15	PT Great Eastern General Insurance Indonesia	7.340,20	-	-	-
16	PT Asuransi Samsung Tugu	-	-	-	-
17	PT Asuransi Tokio Marine Indonesia	1.399,03	-	-	-
18	PT Asuransi Bina Dana Arta Tbk.	67.470,42	-	-	-
19	PT Asuransi FPG Indonesia	10.440,86	-	-	-
	Jumlah/*Sub Total*	**1.264.118,16**	**194,59**	**-**	**-**
	PERUSAHAAN REASURANSI/*REINSURANCE COMPANIES*				
1	PT Reasuransi Indonesia Utama	-	2.344.319,91	-	22,86
2	PT Maskapai Reasuransi Indonesia	-	1.718.482,55	-	977,64
3	PT Reasuransi Nasional Indonesia*	-	13.542,84	7,00	-
4	PT Tugu Reasuransi Indonesia	-	6.788,09	-	-
5	PT Reasuransi Maipark Indonesia	-	-	-	-
6	PT Reasuransi Nusantara Makmur	-	3.031,74	0,10	-
	Jumlah/*Sub Total*	**-**	**4.086.165,13**	**7,10**	**1.000,50**
	Jumlah Keseluruhan/*Grand Total*	**4.768.811,40**	**4.099.550,08**	**7,10**	**1.000,50**

*) Bukan Laporan Audit/*Unaudited*
**) Pencabutan Izin Usaha/*Licenses Have Been Removed*

Jutaan Rupiah/*Million Rupiah*

REASURANSI *REINSURANCE OUTWARD*			KLAIM NETO *NET CLAIM*	CADANGAN KLAIM *CLAIM RESERVE*		BEBAN KLAIM *CLAIMS INCURED*
DALAM NEGERI *DOMESTIC*	LUAR NEGERI *ABROAD*			TAHUN LALU *PREVIOUS YEAR*	TAHUN BERJALAN *CURRENT YEAR*	
	ASEAN *ASEAN*	LAINNYA *OTHERS*				
-	-	-	-	-	-	-
-	-	-	10,85	45,53	775,47	740,80
-	-	-	-	-	-	-
-	-	-	-	3,00	-	(3,00)
7.534,75	-	11.972,63	14.439,85	(1.547,65)	(1.316,34)	14.671,16
75,06	-	-	73,74	74,19	23,20	22,76
45.727,41	-	-	67.449,32	22.318,17	27.038,34	72.169,49
-	-	-	13.260,98	3.053,16	5.347,67	15.555,49
9.408,52	1,08	21.965,27	125.496,93	24.288,22	29.810,78	131.019,49
2.782,08	-	-	4.558,12	5.770,66	7.906,18	6.693,64
-	-	-	-	192,00	77,00	(115,00)
15,74	-	-	1.383,28	1.589,85	820,75	614,19
-	-	-	67.470,42	15.689,83	7.957,68	59.738,27
8.664,49	-	-	1.776,36	16,78	51,14	1.810,73
338.797,33	**6,52**	**34.455,47**	**891.053,42**	**131.687,11**	**255.734,91**	**1.015.101,22**
831.992,93	-	179.688,06	1.332.661,77	212.863,30	439.867,25	1.559.665,73
139.377,89	459.998,77	36.920,36	1.083.163,18	206.829,78	335.649,39	1.211.982,80
-	-	-	13.549,84	6.873,00	625,02	7.301,86
-	-	-	6.788,09	461,02	666,57	6.993,64
-	-	-	-	-	-	-
-	1.843,95	-	1.187,89	6,84	1.320,03	2.501,09
971.370,81	**461.842,72**	**216.608,42**	**2.437.350,78**	**427.033,93**	**778.128,27**	**2.788.445,11**
1.893.560,88	**467.185,45**	**327.055,08**	**6.181.567,68**	**1.214.374,10**	**1.808.193,72**	**6.775.387,30**

Lampiran 15 Klaim Usaha Asuransi Umum Dan Reasuransi Tahun 2021
Appendix 15 Claims Of Non Life Insurance And Reinsurance Business In 2021

Lini Usaha : Kredit
Line of Business : Credit

No	Nama Perusahaan *Name Of Companies*	POS LANGSUNG *DIRECT BUSINESS*	REASURANSI *REINSURANCE* *INWARD*		
			DALAM NEGERI *DOMESTIC*	LUAR NEGERI *ABROAD*	
				ASEAN *ASEAN*	LAINNYA *OTHERS*
	PERUSAHAAN ASURANSI UMUM NASIONAL/*NATIONAL NON LIFE INSURANCE COMPANIES*				
1	PT Asuransi Artarindo	-	-	-	-
2	PT Arthagraha General Insurance	-	-	-	-
3	PT Asuransi Astra Buana	106.932,27	-	-	-
4	PT Avrist General Insurance	-	-	-	-
5	PT Asuransi Bangun Askrida	2.369.661,22	329,01	-	-
6	PT Berdikari Insurance	-	-	-	-
7	PT Asuransi Bhakti Bhayangkara	-	-	-	-
8	PT Asuransi Binagriya Upakara	-	-	-	-
9	PT Asuransi Bintang Tbk.	-	-	-	-
10	PT Bosowa Asuransi	-	-	-	-
11	PT BRI Asuransi Indonesia	70.107,18	-	-	-
12	PT Asuransi Buana Independent	-	-	-	-
13	PT Asuransi Umum Bumiputera Muda 1967	(114,98)	(303,81)	-	-
14	PT Asuransi Central Asia	37.773,49	-	-	-
15	PT Asuransi Umum BCA	-	-	-	-
16	PT Citra International Underwriters	53.343,56	-	-	-
17	PT Asuransi Dayin Mitra Tbk.	-	-	-	-
18	PT Asuransi Eka Lloyd Jaya	-	-	-	-
19	PT Asuransi Total Bersama	-	-	-	-
20	PT Asuransi Intra Asia	-	-	-	-
21	PT MNC Asuransi Indonesia	-	-	-	-
22	PT Asuransi Jasa Raharja Putera	160.052,13	1.751,08	-	-
23	PT Asuransi Jasa Tania Tbk.	-	-	-	-
24	PT Asuransi Kredit Indonesia*	3.088.765,57	-	-	-
25	PT Malacca Trust Wuwungan Insurance	-	-	-	-
26	PT Asuransi Jasa Indonesia*	391.666,00	9.681,00	-	-
27	PT Asuransi Umum Mega	12.875,39	-	-	-
28	PT Asuransi Mega Pratama	-	-	-	-
29	PT Asuransi Maximus Graha Persada Tbk.	-	-	-	-

Jutaan Rupiah/*Million Rupiah*

REASURANSI *REINSURANCE* OUTWARD			KLAIM NETO *NET CLAIM*	CADANGAN KLAIM *CLAIM RESERVE*		BEBAN KLAIM *CLAIMS INCURED*
DALAM NEGERI *DOMESTIC*	LUAR NEGERI *ABROAD*			TAHUN LALU *PREVIOUS YEAR*	TAHUN BERJALAN *CURRENT YEAR*	
	ASEAN *ASEAN*	LAINNYA *OTHERS*				
-	-	-	-	-	-	-
-	-	-	-	-	-	-
-	-	-	106.932,27	7.197,41	34.481,77	134.216,64
-	-	-	-	-	-	-
382.118,38	-	-	1.987.871,84	76.525,12	68.222,57	1.979.569,29
-	-	-	-	-	-	-
-	-	-	-	-	-	-
-	-	-	-	-	-	-
-	-	-	-	-	-	-
-	-	-	-	-	-	-
67.606,33	-	-	2.500,85	86.880,98	83.964,01	(416,12)
-	-	-	-	-	-	-
-	-	-	(418,78)	6.175,77	4.716,98	(1.877,57)
14.628,83	15.320,85	(304,83)	8.128,64	22.553,23	36.537,96	22.113,37
-	-	-	-	-	-	-
11.690,58	-	-	41.652,98	-	2.357,95	44.010,93
-	-	-	-	-	-	-
-	-	-	-	-	-	-
-	-	-	-	-	-	-
-	-	-	-	-	-	-
-	-	-	-	-	-	-
92.019,99	-	-	69.783,22	1.740,53	1.559,18	69.601,88
-	-	-	-	-	-	-
-	-	-	3.088.765,57	489.745,91	695.189,65	3.294.209,31
-	-	-	-	-	-	-
8.449,00	-	-	392.898,00	597.080,00	1.441.570,00	1.237.388,00
4.238,05	-	-	8.637,34	18.518,98	16.234,40	6.352,75
-	-	-	-	-	-	-
-	-	-	-	-	-	-

No	Nama Perusahaan *Name Of Companies*	POS LANGSUNG *DIRECT BUSINESS*	REASURANSI *REINSURANCE* *INWARD*		
			DALAM NEGERI *DOMESTIC*	LUAR NEGERI *ABROAD*	
				ASEAN *ASEAN*	LAINNYA *OTHERS*
30	PT Pan Pacific Insurance	2.166,99	-	-	-
31	PT Asuransi Purna Artanugraha	-	-	-	-
32	PT Asuransi Raksa Pratikara	-	-	-	-
33	PT Asuransi Rama Satria Wibawa*	-	-	-	-
34	PT Asuransi Reliance Indonesia	-	-	-	-
35	PT Sarana Lindung Upaya	-	-	-	-
36	PT Asuransi Sinar Mas	50.731,24	193.873,25	-	-
37	PT Asuransi Sumit Oto	-	-	-	-
38	PT Asuransi Staco Mandiri	714.683,58	-	-	-
39	PT Asuransi Tri Pakarta	54.065,97	8,10	-	-
40	PT Asuransi Perisai Listrik Nasional	308.701,45	-	-	-
41	PT Zurich Asuransi Indonesia Tbk.	7.243,97	-	-	-
42	PT Victoria Insurance Tbk.	-	-	-	-
43	PT Asuransi Videi	647,70	-	-	-
44	PT Asuransi Wahana Tata	-	-	-	-
45	PT Asuransi Mitra Pelindung Mustika	-	-	-	-
46	PT Asuransi Cakrawala Proteksi Indonesia	-	-	-	-
47	PT Asuransi Simas Insurtech	121.374,89	-	-	-
48	PT Asuransi ASEI Indonesia	101.757,57	-	-	-
49	PT Asuransi Sahabat Artha Proteksi	-	-	-	-
50	PT Lippo General Insurance Tbk.	-	350.922,38	-	-
51	PT Asuransi Candi Utama	-	-	-	-
52	PT Asuransi Harta Aman Pratama Tbk.	-	-	-	-
	Jumlah/*Sub Total*	**7.652.435,21**	**556.261,02**	**-**	**-**
	PERUSAHAAN ASURANSI UMUM PATUNGAN/*JOINT VENTURE NON LIFE INSURANCE COMPANIES*				
1	PT Asuransi Ramayana Tbk.	-	-	-	-
2	PT Asuransi Multi Artha Guna Tbk.	-	-	-	-
3	PT Tugu Pratama Indonesia	-	-	-	-
4	PT Asuransi Etiqa Internasional Indonesia	15.298,70	-	-	-
5	PT CHUBB General Insurance Indonesia	-	-	-	-

Jutaan Rupiah/*Million Rupiah*

REASURANSI *REINSURANCE OUTWARD*			KLAIM NETO *NET CLAIM*	CADANGAN KLAIM *CLAIM RESERVE*		BEBAN KLAIM *CLAIMS INCURED*
DALAM NEGERI *DOMESTIC*	LUAR NEGERI *ABROAD*			TAHUN LALU *PREVIOUS YEAR*	TAHUN BERJALAN *CURRENT YEAR*	
	ASEAN *ASEAN*	LAINNYA *OTHERS*				
9,81	-	-	2.157,19	4.679,38	4.676,58	2.154,38
-	-	-	-	-	-	-
-	-	-	-	-	-	-
-	-	-	-	-	-	-
-	-	-	-	-	-	-
-	-	-	-	-	-	-
566,20	3.483,81	-	240.554,48	5.884,20	1.078.434,05	1.313.104,32
-	-	-	-	-	-	-
2.505,77	-	-	712.177,81	5.424,93	707,28	707.460,16
24.124,66	-	-	29.949,41	43.377,04	32.170,50	18.742,87
(277.513,10)	-	-	586.214,55	747,60	-	585.466,96
-	-	7.880,33	(636,35)	159,62	976,52	180,55
-	-	-	-	-	-	-
68,49	-	-	579,21	-	-	579,21
-	-	-	-	-	-	-
-	-	-	-	-	-	-
-	-	-	-	-	-	-
-	-	-	121.374,89	14.650,91	19.861,28	126.585,25
57.431,60	-	-	44.325,97	74.148,28	50.462,48	20.640,17
-	-	-	-	-	-	-
-	-	-	350.922,38	-	16.447,87	367.370,25
-	-	-	-	-	-	-
-	-	-	-	-	-	-
387.944,59	**18.804,66**	**7.575,50**	**7.794.371,48**	**1.455.489,89**	**3.588.571,03**	**9.927.452,62**
-	-	-	-	-	-	-
-	-	-	-	-	-	-
-	-	-	-	-	-	-
8.479,65	-	-	6.819,04	1.187,54	9.292,28	14.923,79
-	-	-	-	-	-	-

No	Nama Perusahaan *Name Of Companies*	POS LANGSUNG *DIRECT BUSINESS*	REASURANSI *REINSURANCE* *INWARD*		
			DALAM NEGERI *DOMESTIC*	LUAR NEGERI *ABROAD*	
				ASEAN *ASEAN*	LAINNYA *OTHERS*
6	PT Asuransi Allianz Utama Indonesia	-	-	-	-
7	PT AIG Insurance Indonesia	(3.687,21)	(17.955,44)	-	-
8	PT China Taiping Insurance Indonesia	-	-	-	-
9	PT Meritz Korindo Insurance	-	-	-	-
10	PT KSK Insurance Indonesia	-	-	-	-
11	PT Kookmin Best Insurance Indonesia	-	-	-	-
12	PT Mandiri AXA General Insurance	-	-	-	-
13	PT Asuransi MSIG Indonesia	434,40	-	-	-
14	PT Sompo Insurance Indonesia	-	-	-	-
15	PT Great Eastern General Insurance Indonesia	-	-	-	-
16	PT Asuransi Samsung Tugu	-	-	-	-
17	PT Asuransi Tokio Marine Indonesia	-	-	-	-
18	PT Asuransi Bina Dana Arta Tbk.	1.580,44	-	-	-
19	PT Asuransi FPG Indonesia	-	-	-	-
	Jumlah/*Sub Total*	**13.626,32**	**(17.955,44)**	**-**	**-**
	PERUSAHAAN REASURANSI/*REINSURANCE COMPANIES*				
1	PT Reasuransi Indonesia Utama	-	-	-	-
2	PT Maskapai Reasuransi Indonesia	-	38.255,91	665,00	-
3	PT Reasuransi Nasional Indonesia*	-	1.338.086,08	51,27	-
4	PT Tugu Reasuransi Indonesia	-	187.745,87	639,29	16,28
5	PT Reasuransi Maipark Indonesia	-	-	-	-
6	PT Reasuransi Nusantara Makmur	-	227.618,34	-	-
	Jumlah/*Sub Total*	**-**	**1.791.706,20**	**1.355,56**	**16,28**
	Jumlah Keseluruhan/*Grand Total*	**7.666.061,53**	**2.330.011,77**	**1.355,56**	**16,28**

*) Bukan Laporan Audit/*Unaudited*
**) Pencabutan Izin Usaha/*Licenses Have Been Removed*

Jutaan Rupiah/*Million Rupiah*

REASURANSI *REINSURANCE OUTWARD*			KLAIM NETO *NET CLAIM*	CADANGAN KLAIM *CLAIM RESERVE*		BEBAN KLAIM *CLAIMS INCURED*
DALAM NEGERI *DOMESTIC*	LUAR NEGERI *ABROAD*			TAHUN LALU *PREVIOUS YEAR*	TAHUN BERJALAN *CURRENT YEAR*	
	ASEAN *ASEAN*	LAINNYA *OTHERS*				
-	-	-	-	-	-	-
(32,44)	-	(19.351,06)	(2.259,16)	745,55	696,98	(2.307,73)
-	-	-	-	-	-	-
-	-	-	-	-	-	-
-	-	-	-	-	-	-
-	-	-	-	-	-	-
-	-	-	-	-	-	-
420,08	-	-	14,32	1.313,30	663,65	(635,33)
-	-	-	-	-	-	-
-	-	-	-	-	-	-
-	-	-	-	-	-	-
-	-	-	-	-	-	-
987,77	-	-	592,66	157,97	49,11	483,80
-	-	-	-	-	-	-
9.855,07	**-**	**(19.351,06)**	**5.166,87**	**3.404,37**	**10.702,03**	**12.464,53**
-	-	-	-	-	-	-
-	226,94	35,25	38.658,71	38.717,57	49.285,05	49.226,19
-	-	-	1.338.137,35	901.550,00	770.076,87	1.206.664,22
8.897,17	-	-	179.504,27	28.887,09	96.550,60	247.167,77
-	-	-	-	-	-	-
198.440,98	1.999,04	-	27.178,32	2.667,00	5.682,58	30.193,90
207.338,15	**2.225,98**	**35,25**	**1.583.478,65**	**971.821,67**	**921.595,09**	**1.533.252,08**
605.137,81	**21.030,64**	**(11.740,31)**	**9.383.017,00**	**2.430.715,93**	**4.520.868,15**	**11.473.169,22**

Lampiran 15 Klaim Usaha Asuransi Umum Dan Reasuransi Tahun 2021
Appendix 15 Claims Of Non Life Insurance And Reinsurance Business In 2021

Lini Usaha : *Suretyship*
Line of Business : Suretyship

No	Nama Perusahaan *Name Of Companies*	POS LANGSUNG *DIRECT BUSINESS*	REASURANSI *REINSURANCE* *INWARD*		
			DALAM NEGERI *DOMESTIC*	LUAR NEGERI *ABROAD*	
				ASEAN *ASEAN*	LAINNYA *OTHERS*
	PERUSAHAAN ASURANSI UMUM NASIONAL/*NATIONAL NON LIFE INSURANCE COMPANIES*				
1	PT Asuransi Artarindo	-	-	-	-
2	PT Arthagraha General Insurance	-	10,71	-	-
3	PT Asuransi Astra Buana	(0,25)	284,43	-	-
4	PT Avrist General Insurance	-	-	-	-
5	PT Asuransi Bangun Askrida	1.975,36	469,01	-	-
6	PT Berdikari Insurance	-	-	-	-
7	PT Asuransi Bhakti Bhayangkara	947,07	834,49	-	-
8	PT Asuransi Binagriya Upakara	183,03	17,66	-	-
9	PT Asuransi Bintang Tbk.	429,44	-	-	-
10	PT Bosowa Asuransi	5.376,68	-	-	-
11	PT BRI Asuransi Indonesia	1.362,94	-	-	-
12	PT Asuransi Buana Independent	-	1.220,23	-	-
13	PT Asuransi Umum Bumiputera Muda 1967	2.064,40	533,68	-	-
14	PT Asuransi Central Asia	(282,56)	(1.042,53)	-	-
15	PT Asuransi Umum BCA	-	-	-	-
16	PT Citra International Underwriters	-	-	-	-
17	PT Asuransi Dayin Mitra Tbk.	-	-	-	-
18	PT Asuransi Eka Lloyd Jaya	-	-	-	-
19	PT Asuransi Total Bersama	-	-	-	-
20	PT Asuransi Intra Asia	1.243,91	-	-	-
21	PT MNC Asuransi Indonesia	-	-	-	-
22	PT Asuransi Jasa Raharja Putera	123,20	197,70	-	-
23	PT Asuransi Jasa Tania Tbk.	760,95	2.729,53	-	-
24	PT Asuransi Kredit Indonesia*	272.987,34	-	-	-
25	PT Malacca Trust Wuwungan Insurance	-	-	-	-
26	PT Asuransi Jasa Indonesia*	340.850,00	1.030,00	-	-
27	PT Asuransi Umum Mega	-	-	-	-
28	PT Asuransi Mega Pratama	12.216,76	-	-	-
29	PT Asuransi Maximus Graha Persada Tbk.	1.623,16	79,72	-	-

Jutaan Rupiah/*Million Rupiah*

REASURANSI *REINSURANCE* OUTWARD			KLAIM NETO *NET CLAIM*	CADANGAN KLAIM *CLAIM RESERVE*		BEBAN KLAIM *CLAIMS INCURED*
DALAM NEGERI *DOMESTIC*	LUAR NEGERI *ABROAD*			TAHUN LALU *PREVIOUS YEAR*	TAHUN BERJALAN *CURRENT YEAR*	
	ASEAN *ASEAN*	LAINNYA *OTHERS*				
-	-	-	-	-	-	-
-	-	-	10,71	7,63	-	3,08
(0,40)	(0,40)	(0,40)	285,38	835,13	1.284,51	734,76
-	-	-	-	-	-	-
1.564,36	-	-	880,00	579,31	173,68	474,38
-	-	-	-	491,08	93,88	(397,20)
618,40	-	-	1.163,17	2.043,02	451,20	(428,65)
53,67	-	-	147,03	898,02	1.410,94	659,94
-	-	-	429,44	662,17	538,89	306,16
1.528,93	-	-	3.847,75	4.908,49	6.906,98	5.846,24
410,93	-	-	952,01	2.128,80	6.116,39	4.939,60
-	-	-	1.220,23	142,16	393,46	1.471,53
-	-	-	2.598,08	40.266,07	44.900,17	7.232,18
(1.124,67)	(1.029,26)	56,42	772,42	36.550,90	48.429,55	12.651,06
-	-	-	-	-	-	-
-	-	-	-	-	-	-
-	-	-	-	-	-	-
-	-	-	-	-	-	-
-	-	-	-	-	-	-
746,35	-	-	497,56	-	152,21	649,77
-	-	-	-	-	-	-
(161,14)	(280,81)	-	762,84	13.771,70	13.778,62	769,75
32,62	-	-	3.457,86	489,20	1.546,28	4.514,94
-	-	-	272.987,34	106.536,72	39.815,45	206.266,08
-	-	-	-	-	-	-
257.881,00	-	-	83.999,00	40.779,00	87.094,00	130.314,00
-	-	-	-	174,83	173,99	(0,85)
8.834,89	-	-	3.381,86	17.256,66	13.647,30	(227,50)
1.192,02	-	-	510,87	4,71	53,57	559,73

No	Nama Perusahaan *Name Of Companies*	POS LANGSUNG *DIRECT BUSINESS*	REASURANSI *REINSURANCE* *INWARD*		
			DALAM NEGERI *DOMESTIC*	LUAR NEGERI *ABROAD*	
				ASEAN *ASEAN*	LAINNYA *OTHERS*
30	PT Pan Pacific Insurance	-	-	-	-
31	PT Asuransi Purna Artanugraha	1.026,96	-	-	-
32	PT Asuransi Raksa Pratikara	-	-	-	-
33	PT Asuransi Rama Satria Wibawa*	(1.250,85)	-	-	-
34	PT Asuransi Reliance Indonesia	-	-	-	-
35	PT Sarana Lindung Upaya	-	-	-	-
36	PT Asuransi Sinar Mas	(122,71)	514,74	-	-
37	PT Asuransi Sumit Oto	-	-	-	-
38	PT Asuransi Staco Mandiri	-	-	-	-
39	PT Asuransi Tri Pakarta	(5.118,25)	54,33	-	-
40	PT Asuransi Perisai Listrik Nasional	844,99	268,52	-	-
41	PT Zurich Asuransi Indonesia Tbk.	(27.431,22)	-	-	-
42	PT Victoria Insurance Tbk.	-	-	-	-
43	PT Asuransi Videi	(1.517,17)	-	-	-
44	PT Asuransi Wahana Tata	486,86	64,29	-	-
45	PT Asuransi Mitra Pelindung Mustika	-	-	-	-
46	PT Asuransi Cakrawala Proteksi Indonesia	-	-	-	-
47	PT Asuransi Simas Insurtech	-	-	-	-
48	PT Asuransi ASEI Indonesia	-	-	-	-
49	PT Asuransi Sahabat Artha Proteksi	-	-	-	-
50	PT Lippo General Insurance Tbk.	-	-	-	-
51	PT Asuransi Candi Utama	-	-	-	-
52	PT Asuransi Harta Aman Pratama Tbk.	359,43	-	-	-
	Jumlah/*Sub Total*	**609.139,47**	**7.266,52**	**-**	**-**
	PERUSAHAAN ASURANSI UMUM PATUNGAN/*JOINT VENTURE NON LIFE INSURANCE COMPANIES*				
1	PT Asuransi Ramayana Tbk.	174,22	-	-	-
2	PT Asuransi Multi Artha Guna Tbk.	-	6,35	-	-
3	PT Tugu Pratama Indonesia	-	-	-	-
4	PT Asuransi Etiqa Internasional Indonesia	2,03	-	-	-
5	PT CHUBB General Insurance Indonesia	-	-	-	-

Jutaan Rupiah/*Million Rupiah*

REASURANSI *REINSURANCE OUTWARD*			KLAIM NETO *NET CLAIM*	CADANGAN KLAIM *CLAIM RESERVE*		BEBAN KLAIM *CLAIMS INCURED*
DALAM NEGERI *DOMESTIC*	LUAR NEGERI *ABROAD*			TAHUN LALU *PREVIOUS YEAR*	TAHUN BERJALAN *CURRENT YEAR*	
	ASEAN *ASEAN*	LAINNYA *OTHERS*				
-	-	-	-	-	-	-
-	-	-	1.026,96	1.882,64	1.252,27	396,59
-	-	-	-	-	-	-
(494,04)	-	-	(756,81)	1.030,47	1.020,18	(767,10)
-	-	-	-	-	-	-
-	-	-	-	-	-	-
-	-	-	392,03	9.760,20	15.698,27	6.330,10
-	-	-	-	-	-	-
-	-	-	-	34,01	63,68	29,67
(24,04)	(2.408,59)	-	(2.631,29)	1.247,04	1.595,11	(2.283,22)
(435,14)	-	-	1.548,65	747,60	-	801,05
(228,77)	(174,76)	(25.789,16)	(1.238,53)	1.991,50	1.357,45	(1.872,58)
-	-	-	-	-	-	-
729,73	-	-	(2.246,90)	1.569,35	6.342,17	2.525,92
357,23	-	-	193,92	89,44	84,82	189,30
-	-	-	-	-	-	-
-	-	-	-	-	-	-
-	-	-	-	-	-	-
-	-	-	-	9.533,57	11.389,04	1.855,48
-	-	-	-	-	-	-
-	-	-	-	-	-	-
-	-	-	-	-	-	-
179,72	-	-	179,72	44,41	-	135,30
271.661,64	**(3.893,82)**	**(25.733,14)**	**374.371,30**	**296.455,84**	**305.764,06**	**383.679,51**
-	-	-	174,22	3.227,28	2.657,98	(395,09)
-	-	-	6,35	605,43	564,32	(34,76)
-	-	-	-	-	-	-
(9.515,85)	-	-	9.517,88	763,34	-	8.754,54
-	-	-	-	-	-	-

No	Nama Perusahaan *Name Of Companies*	POS LANGSUNG *DIRECT BUSINESS*	REASURANSI *REINSURANCE* *INWARD*		
			DALAM NEGERI *DOMESTIC*	LUAR NEGERI *ABROAD*	
				ASEAN *ASEAN*	LAINNYA *OTHERS*
6	PT Asuransi Allianz Utama Indonesia	-	-	-	-
7	PT AIG Insurance Indonesia	-	-	-	-
8	PT China Taiping Insurance Indonesia	-	-	-	-
9	PT Meritz Korindo Insurance	-	-	-	-
10	PT KSK Insurance Indonesia	-	-	-	-
11	PT Kookmin Best Insurance Indonesia	-	-	-	-
12	PT Mandiri AXA General Insurance	4.410,56	-	-	-
13	PT Asuransi MSIG Indonesia	-	-	-	-
14	PT Sompo Insurance Indonesia	-	-	-	-
15	PT Great Eastern General Insurance Indonesia	-	-	-	-
16	PT Asuransi Samsung Tugu	-	-	-	-
17	PT Asuransi Tokio Marine Indonesia	-	-	-	-
18	PT Asuransi Bina Dana Arta Tbk.	-	-	-	-
19	PT Asuransi FPG Indonesia	-	-	-	-
	Jumlah/*Sub Total*	**4.586,81**	**6,35**	**-**	**-**
	PERUSAHAAN REASURANSI/*REINSURANCE COMPANIES*				
1	PT Reasuransi Indonesia Utama	-	-	-	-
2	PT Maskapai Reasuransi Indonesia	-	-	-	-
3	PT Reasuransi Nasional Indonesia*	-	-	-	-
4	PT Tugu Reasuransi Indonesia	-	7.114,16	-	-
5	PT Reasuransi Maipark Indonesia	-	-	-	-
6	PT Reasuransi Nusantara Makmur	-	(472,26)	-	-
	Jumlah/*Sub Total*	**-**	**6.641,90**	**-**	**-**
	Jumlah Keseluruhan/*Grand Total*	**613.726,27**	**13.914,77**	**-**	**-**

*) Bukan Laporan Audit/*Unaudited*
**) Pencabutan Izin Usaha/*Licenses Have Been Removed*

Jutaan Rupiah/*Million Rupiah*

REASURANSI *REINSURANCE OUTWARD*			KLAIM NETO *NET CLAIM*	CADANGAN KLAIM *CLAIM RESERVE*		BEBAN KLAIM *CLAIMS INCURED*
DALAM NEGERI *DOMESTIC*	LUAR NEGERI *ABROAD*			TAHUN LALU *PREVIOUS YEAR*	TAHUN BERJALAN *CURRENT YEAR*	
	ASEAN *ASEAN*	LAINNYA *OTHERS*				
-	-	-	-	-	-	-
-	-	-	-	-	-	-
-	-	-	-	-	-	-
-	-	-	-	-	-	-
-	-	-	-	-	-	-
-	-	-	-	-	-	-
3.573,75	-	-	836,82	1.967,17	1.089,16	(41,19)
-	-	-	-	-	-	-
-	-	-	-	-	-	-
-	-	-	-	-	-	-
-	-	-	-	-	-	-
-	-	-	-	-	-	-
-	-	-	-	-	-	-
-	-	-	-	-	-	-
(5.942,10)	**-**	**-**	**10.535,26**	**6.563,22**	**4.311,46**	**8.283,50**
-	-	-	-	-	-	-
-	-	-	-	-	-	-
-	-	-	-	-	-	-
-	-	-	7.114,16	23.535,22	72.352,37	55.931,31
-	-	-	-	-	-	-
-	(256,88)	-	(215,38)	2.061,66	4.888,73	2.611,70
-	**(256,88)**	**-**	**6.898,78**	**25.596,88**	**77.241,11**	**58.543,01**
265.719,54	**(4.150,70)**	**(25.733,14)**	**391.805,34**	**328.615,94**	**387.316,62**	**450.506,03**

Lampiran 15 Klaim Usaha Asuransi Umum Dan Reasuransi Tahun 2021
Appendix 15 Claims Of Non Life Insurance And Reinsurance Business In 2021

Lini Usaha : Aneka
Line of Business : Others

No	Nama Perusahaan *Name Of Companies*	POS LANGSUNG *DIRECT BUSINESS*	REASURANSI *REINSURANCE* *INWARD*		
			DALAM NEGERI *DOMESTIC*	LUAR NEGERI *ABROAD*	
				ASEAN *ASEAN*	LAINNYA *OTHERS*
	PERUSAHAAN ASURANSI UMUM NASIONAL/*NATIONAL NON LIFE INSURANCE COMPANIES*				
1	PT Asuransi Artarindo	1.441,80	-	-	-
2	PT Arthagraha General Insurance	44,75	-	-	-
3	PT Asuransi Astra Buana	(207,71)	3,11	-	-
4	PT Avrist General Insurance	3.855,97	-	-	-
5	PT Asuransi Bangun Askrida	2.664,46	42,37	-	-
6	PT Berdikari Insurance	7,99	-	-	-
7	PT Asuransi Bhakti Bhayangkara	323,46	1.798,52	-	-
8	PT Asuransi Binagriya Upakara	8.834,72	1.736,00	-	-
9	PT Asuransi Bintang Tbk.	535,56	-	-	-
10	PT Bosowa Asuransi	-	-	-	-
11	PT BRI Asuransi Indonesia	54.710,12	-	-	-
12	PT Asuransi Buana Independent	12,39	-	-	-
13	PT Asuransi Umum Bumiputera Muda 1967	1.727,82	1.695,79	-	-
14	PT Asuransi Central Asia	20.926,14	298,51	-	-
15	PT Asuransi Umum BCA	2.844,83	-	-	-
16	PT Citra International Underwriters	2.243,73	-	-	-
17	PT Asuransi Dayin Mitra Tbk.	14.249,04	-	-	-
18	PT Asuransi Eka Lloyd Jaya	159,84	-	-	-
19	PT Asuransi Total Bersama	4.222,83	-	-	-
20	PT Asuransi Intra Asia	19.987,46	-	-	-
21	PT MNC Asuransi Indonesia	1.435,67	-	-	-
22	PT Asuransi Jasa Raharja Putera	737,50	-	-	-
23	PT Asuransi Jasa Tania Tbk.	3.995,17	-	-	-
24	PT Asuransi Kredit Indonesia*	228.581,64	-	-	-
25	PT Malacca Trust Wuwungan Insurance	363,51	-	-	-
26	PT Asuransi Jasa Indonesia*	742,00	-	-	2,00
27	PT Asuransi Umum Mega	6.130,35	-	-	-
28	PT Asuransi Mega Pratama	582,55	-	-	-
29	PT Asuransi Maximus Graha Persada Tbk.	2.192,24	-	-	-

Jutaan Rupiah/*Million Rupiah*

REASURANSI *REINSURANCE* OUTWARD			KLAIM NETO *NET CLAIM*	CADANGAN KLAIM *CLAIM RESERVE*		BEBAN KLAIM *CLAIMS INCURED*
DALAM NEGERI *DOMESTIC*	LUAR NEGERI *ABROAD*			TAHUN LALU *PREVIOUS YEAR*	TAHUN BERJALAN *CURRENT YEAR*	
	ASEAN *ASEAN*	LAINNYA *OTHERS*				
1.163,95	-	-	277,85	369,40	491,57	400,02
-	-	-	44,75	1,03	169,34	213,06
-	0,58	-	(205,18)	2.320,01	1.272,06	(1.253,14)
3.565,98	-	-	290,00	624,92	527,68	192,76
246,43	-	-	2.460,39	88,70	2.021,98	4.393,67
-	-	-	7,99	301,45	6,75	(286,70)
230,76	-	-	1.891,22	1.730,26	1.327,08	1.488,04
4.162,92	-	-	6.407,80	3.715,87	6.388,72	9.080,65
-	-	-	535,56	1.262,53	627,20	(99,77)
-	-	-	-	-	563,53	563,53
38.894,05	-	-	15.816,06	15.538,74	22.546,84	22.824,17
-	-	-	12,39	47,65	78,89	43,63
59,21	-	-	3.364,39	365,45	1.028,34	4.027,28
13.700,91	470,23	46,08	7.007,43	12.144,53	9.586,42	4.449,33
1.699,36	67,10	-	1.078,37	0,35	597,12	1.675,14
-	-	-	2.243,73	-	-	2.243,73
722,83	3,52	12.541,19	981,50	323,10	269,12	927,52
94,53	-	-	65,31	124,27	9,56	(49,40)
3.998,66	-	-	224,18	59,40	328,43	493,20
3.915,60	-	-	16.071,86	437,20	14,49	15.649,15
1.029,82	3,44	-	402,41	1.273,60	740,84	(130,36)
387,10	-	-	350,40	246,93	252,09	355,57
1.647,44	-	-	2.347,72	7.043,28	11.331,70	6.636,14
-	-	-	228.581,64	176.057,02	99.777,47	152.302,09
193,56	-	-	169,95	223,71	102,43	48,68
-	-	-	744,00	1.812,00	1.177,00	109,00
5.793,61	-	-	336,74	3.291,76	2.490,66	(464,36)
332,64	-	-	249,91	55,45	815,49	1.009,95
952,87	175,24	-	1.064,13	1.517,35	2.870,15	2.416,93

No	Nama Perusahaan *Name Of Companies*	POS LANGSUNG *DIRECT BUSINESS*	REASURANSI *REINSURANCE* *INWARD*		
			DALAM NEGERI *DOMESTIC*	LUAR NEGERI *ABROAD*	
				ASEAN *ASEAN*	LAINNYA *OTHERS*
30	PT Pan Pacific Insurance	123,20	-	-	-
31	PT Asuransi Purna Artanugraha	27,49	2,31	-	-
32	PT Asuransi Raksa Pratikara	88.218,82	-	-	-
33	PT Asuransi Rama Satria Wibawa*	-	-	-	-
34	PT Asuransi Reliance Indonesia	5.131,10	-	-	-
35	PT Sarana Lindung Upaya	13,04	-	-	-
36	PT Asuransi Sinar Mas	29.194,43	932,59	831,85	135,58
37	PT Asuransi Sumit Oto	-	-	-	-
38	PT Asuransi Staco Mandiri	832,97	40,90	-	-
39	PT Asuransi Tri Pakarta	9.310,97	-	-	-
40	PT Asuransi Perisai Listrik Nasional	347,88	-	-	-
41	PT Zurich Asuransi Indonesia Tbk.	25.769,64	-	-	-
42	PT Victoria Insurance Tbk.	0,07	-	-	-
43	PT Asuransi Videi	887,28	-	-	-
44	PT Asuransi Wahana Tata	3.957,93	140,55	596,86	111,08
45	PT Asuransi Mitra Pelindung Mustika	48.427,22	-	-	-
46	PT Asuransi Cakrawala Proteksi Indonesia	27.157,07	-	-	-
47	PT Asuransi Simas Insurtech	2.050,87	-	-	-
48	PT Asuransi ASEI Indonesia	692,78	-	-	-
49	PT Asuransi Sahabat Artha Proteksi	849,40	-	-	-
50	PT Lippo General Insurance Tbk.	4.888,72	-	-	-
51	PT Asuransi Candi Utama	360,69	-	-	-
52	PT Asuransi Harta Aman Pratama Tbk.	1.957,88	-	-	-
	Jumlah/*Sub Total*	**633.545,28**	**6.690,64**	**1.428,70**	**248,67**
	PERUSAHAAN ASURANSI UMUM PATUNGAN/*JOINT VENTURE NON LIFE INSURANCE COMPANIES*				
1	PT Asuransi Ramayana Tbk.	229,47	-	-	-
2	PT Asuransi Multi Artha Guna Tbk.	439,74	-	-	-
3	PT Tugu Pratama Indonesia	-	-	-	-
4	PT Asuransi Etiqa Internasional Indonesia	10.092,10	-	-	-
5	PT CHUBB General Insurance Indonesia	-	-	-	-

Jutaan Rupiah/*Million Rupiah*

REASURANSI *REINSURANCE* OUTWARD			KLAIM NETO *NET CLAIM*	CADANGAN KLAIM *CLAIM RESERVE*		BEBAN KLAIM *CLAIMS INCURED*
DALAM NEGERI *DOMESTIC*	LUAR NEGERI *ABROAD*			TAHUN LALU *PREVIOUS YEAR*	TAHUN BERJALAN *CURRENT YEAR*	
	ASEAN *ASEAN*	LAINNYA *OTHERS*				
86,24	-	-	36,96	212,76	645,48	469,68
-	-	-	29,80	2.435,71	486,53	(1.919,38)
52.101,02	17.491,48	-	18.626,31	8.407,78	13.228,39	23.446,93
-	-	-	-	0,13	0,13	0,00
3.671,04	-	-	1.460,06	490,40	682,36	1.652,02
-	-	-	13,04	80,74	0,62	(67,08)
10.780,85	4.087,78	1.921,09	14.304,73	6.846,60	11.394,85	18.852,98
-	-	-	-	-	-	-
172,46	-	-	701,41	4.334,94	2.568,50	(1.065,03)
4.021,70	-	-	5.289,27	9.474,44	14.550,42	10.365,25
(288,54)	-	-	636,42	17,97	-	618,45
(8.198,09)	12,07	-	33.955,66	10.975,52	14.474,67	37.454,81
-	-	-	0,07	2,22	1,92	(0,23)
800,55	-	-	86,73	-	2,16	88,89
2.700,00	7,14	-	2.099,27	2.823,44	952,63	228,47
37.863,82	-	-	10.563,40	1.693,84	8.759,59	17.629,15
26.169,64	-	-	987,43	719,46	0,58	268,55
-	-	-	2.050,87	3.179,61	6.785,87	5.657,14
342,54	-	-	350,24	3.264,62	3.163,53	249,15
-	-	-	849,40	3,57	83,32	929,15
1.404,38	1.683,98	-	1.800,36	18.452,53	19.876,95	3.224,78
-	-	-	360,69	187,87	327,44	500,26
1.659,99	-	-	297,89	245,38	884,97	937,48
216.079,82	**24.002,58**	**14.508,36**	**387.322,53**	**304.825,49**	**266.283,86**	**348.780,90**
169,45	-	-	60,02	239,01	227,89	48,90
30,90	166,88	9,34	232,62	720,08	350,54	(136,93)
-	-	-	-	-	-	-
6.887,85	-	-	3.204,26	3.420,48	1.577,91	1.361,68
-	-	-	-	-	-	-

No	Nama Perusahaan *Name Of Companies*	POS LANGSUNG *DIRECT BUSINESS*	REASURANSI *REINSURANCE* *INWARD*		
			DALAM NEGERI *DOMESTIC*	LUAR NEGERI *ABROAD*	
				ASEAN *ASEAN*	LAINNYA *OTHERS*
6	PT Asuransi Allianz Utama Indonesia	17.533,97	35.749,35	-	-
7	PT AIG Insurance Indonesia	7,24	-	-	-
8	PT China Taiping Insurance Indonesia	4.086,97	-	-	-
9	PT Meritz Korindo Insurance	3,75	-	-	-
10	PT KSK Insurance Indonesia	15.415,49	-	-	-
11	PT Kookmin Best Insurance Indonesia	932,39	-	-	-
12	PT Mandiri AXA General Insurance	3.593,17	-	-	-
13	PT Asuransi MSIG Indonesia	3.712,68	691,82	-	-
14	PT Sompo Insurance Indonesia	10.282,30	-	-	-
15	PT Great Eastern General Insurance Indonesia	-	-	-	-
16	PT Asuransi Samsung Tugu	567,00	-	-	-
17	PT Asuransi Tokio Marine Indonesia	141.680,31	-	-	-
18	PT Asuransi Bina Dana Arta Tbk.	276,36	-	-	-
19	PT Asuransi FPG Indonesia	10.822,72	-	-	-
	Jumlah/*Sub Total*	**219.675,67**	**36.441,17**	**-**	**-**
	PERUSAHAAN REASURANSI/*REINSURANCE COMPANIES*				
1	PT Reasuransi Indonesia Utama	-	382.482,66	-	33,21
2	PT Maskapai Reasuransi Indonesia	-	13.078,09	16,93	-
3	PT Reasuransi Nasional Indonesia*	-	1.314.581,09	40.657,15	-
4	PT Tugu Reasuransi Indonesia	-	219.432,82	52,07	123,13
5	PT Reasuransi Maipark Indonesia	-	-	-	-
6	PT Reasuransi Nusantara Makmur	-	14.420,82	0,01	-
	Jumlah/*Sub Total*	**-**	**1.943.995,47**	**40.726,16**	**156,35**
	Jumlah Keseluruhan/*Grand Total*	**853.220,94**	**1.987.127,28**	**42.154,86**	**405,01**

*) Bukan Laporan Audit/*Unaudited*
**) Pencabutan Izin Usaha/*Licenses Have Been Removed*

Jutaan Rupiah/*Million Rupiah*

REASURANSI *REINSURANCE OUTWARD*			KLAIM NETO *NET CLAIM*	CADANGAN KLAIM *CLAIM RESERVE*		BEBAN KLAIM *CLAIMS INCURED*
DALAM NEGERI *DOMESTIC*	LUAR NEGERI *ABROAD*			TAHUN LALU *PREVIOUS YEAR*	TAHUN BERJALAN *CURRENT YEAR*	
	ASEAN *ASEAN*	LAINNYA *OTHERS*				
1.298,62	-	234,08	51.750,61	71.813,70	33.802,52	13.739,44
-	-	-	7,24	244,37	234,80	(2,33)
901,16	29,95	1.774,68	1.381,17	6.087,90	2.335,31	(2.371,42)
2,75	-	-	1,00	-	1,24	2,24
13.397,69	-	-	2.017,80	(279,63)	(416,04)	1.881,39
210,73	-	-	721,66	409,58	989,14	1.301,22
383,20	-	-	3.209,96	2.613,52	1.550,38	2.146,82
2.384,75	-	80,87	1.938,88	2.528,49	3.148,27	2.558,67
5.899,17	375,23	141,93	3.865,97	1.395,37	6.736,36	9.206,97
-	-	-	-	48,44	289,76	241,32
206,00	-	60,00	301,00	269,00	1.235,00	1.267,00
13.963,53	115.026,71	-	12.690,07	8.257,17	6.202,27	10.635,17
181,59	-	-	94,77	414,63	581,16	261,30
7.467,67	1,32	132,96	3.220,76	6.336,85	6.393,18	3.277,10
53.385,06	**115.600,09**	**2.433,87**	**84.697,81**	**104.518,96**	**65.239,68**	**45.418,53**
1,84	6.462,42	8.656,30	367.395,31	246.640,37	345.674,03	466.428,97
-	1.788,03	70,62	11.236,38	8.185,82	1.820,29	4.870,84
2.940,92	144.105,04	-	1.208.192,28	280.527,00	325.998,66	1.253.663,95
3.563,67	6,58	15.036,05	201.001,73	87.881,16	120.435,29	233.555,86
-	-	-	-	-	-	-
-	4.378,30	-	10.042,53	3.993,31	6.093,67	12.142,88
6.506,43	**156.740,36**	**23.762,97**	**1.797.868,22**	**627.227,66**	**800.021,94**	**1.970.662,50**
275.971,31	**296.343,04**	**40.705,19**	**2.269.888,57**	**1.036.572,11**	**1.131.545,48**	**2.364.861,93**

Lampiran 16 Pertumbuhan Premi Bruto Dan Klaim Bruto Tahun 2017-2021
Appendix 16 The Growth Of Gross Premium And Gross Claim In 2017-2021

Lini Usaha : Seluruh Cabang
Line of Business : All Branches

No	Nama Perusahaan *Name Of Companies*	PREMI BRUTO *GROSS PREMIUM*				
		2017	2018	2019	2020	2021
	PERUSAHAAN ASURANSI UMUM NASIONAL/*NATIONAL NON LIFE INSURANCE COMPANIES*					
1	PT Asuransi Artarindo	86.840	115.134	155.998	176.526	257.514
2	PT Arthagraha General Insurance	210.682	204.703	187.826	166.655	187.608
3	PT Asuransi Astra Buana	4.444.317	4.570.396	5.006.968	4.662.199	4.938.213
4	PT Avrist General Insurance	139.783	175.939	232.305	260.339	242.646
5	PT Asuransi Bangun Askrida	2.745.840	3.185.000	3.120.340	2.645.092	3.954.136
6	PT Berdikari Insurance	44.307	24.233	25.909	17.056	16.248
7	PT Asuransi Bhakti Bhayangkara	124.286	144.971	195.885	195.617	203.906
8	PT Asuransi Binagriya Upakara	138.349	175.523	281.288	213.710	206.521
9	PT Asuransi Bintang Tbk.	393.701	443.618	450.877	452.779	477.182
10	PT Bosowa Asuransi	147.304	200.284	200.284	217.160	140.028
11	PT BRI Asuransi Indonesia	1.255.592	1.435.613	1.688.524	1.749.430	1.967.198
12	PT Asuransi Buana Independent	287.993	312.691	321.094	314.073	333.751
13	PT Asuransi Umum Bumiputera Muda 1967	334.545	341.032	327.842	268.678	295.235
14	PT Asuransi Central Asia	2.794.914	3.179.491	3.040.130	2.747.342	2.901.505
15	PT Asuransi Umum BCA	801.067	972.200	1.105.761	889.469	957.746
16	PT Citra International Underwriters	200.726	224.522	217.502	210.575	135.660
17	PT Asuransi Dayin Mitra Tbk.	875.223	877.070	982.499	988.160	1.060.683
18	PT Asuransi Eka Lloyd Jaya	84.258	100.039	115.743	115.008	137.594
19	PT Asuransi Total Bersama	85.825	-	252.537	299.822	481.892
20	PT Asuransi Intra Asia	167.336	240.302	331.914	220.226	202.440
21	PT MNC Asuransi Indonesia	442.718	548.499	642.857	642.032	757.495
22	PT Asuransi Jasa Raharja Putera	1.119.920	1.265.714	1.450.921	1.217.370	615.027
23	PT Asuransi Jasa Tania Tbk.	272.382	255.849	222.060	154.851	192.744
24	PT Asuransi Kredit Indonesia*	3.720.484	4.281.494	5.045.923	5.364.681	6.194.307
25	PT Malacca Trust Wuwungan Insurance	210.061	252.536	332.759	358.158	369.596
26	PT Asuransi Jasa Indonesia*	5.366.063	5.616.983	5.391.671	4.357.464	3.781.113
27	PT Asuransi Umum Mega	576.641	628.323	487.390	255.736	584.751
28	PT Asuransi Mega Pratama	126.372	145.167	148.401	119.606	48.984
29	PT Asuransi Maximus Graha Persada Tbk.	319.899	343.359	607.872	394.767	913.693
30	PT Pan Pacific Insurance	761.328	522.339	503.192	185.757	98.527
31	PT Asuransi Purna Artanugraha	343.527	409.747	563.805	384.036	310.891

Jutaan Rupiah/*Million Rupiah*

KLAIM BRUTO *GROSS CLAIM*					RASIO KLAIM *CLAIM RATIO* (%)				
2017	2018	2019	2020	2021	2017	2018	2019	2020	2021
25.925	46.846	61.480	65.799	71.437	29,9%	40,7%	39,4%	37,3%	27,7%
103.806	99.302	133.506	79.239	66.291	49,3%	48,5%	71,1%	47,5%	35,3%
2.234.240	2.235.158	2.637.896	2.376.707	2.186.040	50,3%	48,9%	52,7%	51,0%	44,3%
46.777	69.588	105.921	190.470	102.221	33,5%	39,6%	45,6%	73,2%	42,1%
1.304.313	1.661.149	1.837.883	1.675.699	2.459.870	47,5%	52,2%	58,9%	63,4%	62,2%
41.215	9.981	1.880	3.458	6.514	93,0%	41,2%	7,3%	20,3%	40,1%
23.031	38.769	38.068	32.533	53.197	18,5%	26,7%	19,4%	16,6%	26,1%
29.250	23.539	49.425	39.177	57.798	21,1%	13,4%	17,6%	18,3%	28,0%
70.854	125.343	194.693	183.512	165.257	18,0%	28,3%	43,2%	40,5%	34,6%
74.189	68.962	68.962	128.468	104.842	50,4%	34,4%	34,4%	59,2%	74,9%
309.062	224.059	249.933	411.206	327.714	24,6%	15,6%	14,8%	23,5%	16,7%
113.904	102.613	95.219	136.886	81.874	39,6%	32,8%	29,7%	43,6%	24,5%
167.143	140.509	234.925	119.746	90.164	50,0%	41,2%	71,7%	44,6%	30,5%
1.530.147	1.495.296	1.355.612	1.578.500	1.016.089	54,7%	47,0%	44,6%	57,5%	35,0%
267.981	352.094	382.239	359.998	294.185	33,5%	36,2%	34,6%	40,5%	30,7%
114.553	26.856	32.505	158.448	189.994	57,1%	12,0%	14,9%	75,2%	140,1%
122.861	117.683	198.624	160.081	149.635	14,0%	13,4%	20,2%	16,2%	14,1%
21.103	28.944	33.042	50.153	86.523	25,0%	28,9%	28,5%	43,6%	62,9%
33.017	-	9.737	52.516	95.242	38,5%	-	3,9%	17,5%	19,8%
30.333	66.243	72.266	132.904	106.388	18,1%	27,6%	21,8%	60,3%	52,6%
107.120	129.158	155.234	155.130	165.374	24,2%	23,5%	24,1%	24,2%	21,8%
353.542	363.330	393.254	478.659	274.849	31,6%	28,7%	27,1%	39,3%	44,7%
113.239	121.272	121.015	104.230	88.120	41,6%	47,4%	54,5%	67,3%	45,7%
1.555.192	2.047.660	1.722.770	2.558.620	3.590.335	41,8%	47,8%	34,1%	47,7%	58,0%
115.717	125.697	149.248	204.371	240.164	55,1%	49,8%	44,9%	57,1%	65,0%
3.978.974	2.772.307	3.502.749	2.741.737	2.310.813	74,2%	49,4%	65,0%	62,9%	61,1%
308.688	334.115	237.584	285.481	221.266	53,5%	53,2%	48,7%	111,6%	37,8%
15.128	36.968	71.109	85.610	67.867	12,0%	25,5%	47,9%	71,6%	138,5%
155.969	164.273	161.970	317.886	233.490	48,8%	47,8%	26,6%	80,5%	25,6%
391.183	364.126	336.619	244.905	185.488	51,4%	69,7%	66,9%	131,8%	188,3%
138.058	163.597	265.668	234.221	185.747	40,2%	39,9%	47,1%	61,0%	59,7%

No	Nama Perusahaan *Name Of Companies*	PREMI BRUTO *GROSS PREMIUM* 2017	2018	2019	2020	2021
32	PT Asuransi Raksa Pratikara	888.861	973.631	983.079	797.340	749.048
33	PT Asuransi Rama Satria Wibawa*	34.739	52.724	51.140	54.885	37.403
34	PT Asuransi Reliance Indonesia	370.444	505.160	709.911	716.144	828.801
35	PT Sarana Lindung Upaya	21.770	51.521	67.317	69.113	55.997
36	PT Asuransi Sinar Mas	5.747.009	7.431.188	10.917.307	12.113.575	9.874.873
37	PT Asuransi Sumit Oto	260.591	366.714	301.382	187.559	152.935
38	PT Asuransi Staco Mandiri	100.749	77.644	108.662	796.978	931.893
39	PT Asuransi Tri Pakarta	655.253	689.189	837.671	811.252	883.610
40	PT Asuransi Perisai Listrik Nasional	210.041	303.460	459.825	460.963	563.341
41	PT Zurich Asuransi Indonesia Tbk.	2.021.655	2.450.647	2.658.633	2.663.821	2.630.519
42	PT Victoria Insurance Tbk.	51.645	50.674	69.095	106.801	101.079
43	PT Asuransi Videi	76.520	71.346	100.879	80.399	90.011
44	PT Asuransi Wahana Tata	2.139.832	2.053.114	2.082.486	2.075.442	2.267.977
45	PT Asuransi Mitra Pelindung Mustika	459.106	582.564	561.620	568.614	748.111
46	PT Asuransi Cakrawala Proteksi Indonesia	1.011.647	1.215.943	1.235.544	1.259.594	1.013.185
47	PT Asuransi Simas Insurtech	23.552	58.866	1.729.762	704.119	319.515
48	PT Asuransi ASEI Indonesia	359.794	354.067	415.862	306.938	368.203
49	PT Asuransi Sahabat Artha Proteksi	392.463	308.942	359.622	294.874	326.933
50	PT Lippo General Insurance Tbk.	1.363.654	1.413.683	1.435.926	1.644.218	2.092.177
51	PT Asuransi Candi Utama	-	-	-	110.512	178.311
52	PT Asuransi Harta Aman Pratama Tbk.	290.152	278.442	349.573	405.930	568.107
53	PT Asuransi Recapital**	-	(6.866)	(1.420)	-	
	Jumlah/*Sub Total*	**45.101.759**	**50.475.426**	**59.071.951**	**56.473.449**	**57.746.860**
	PERUSAHAAN ASURANSI UMUM PATUNGAN/*JOINT VENTURE NON LIFE INSURANCE COMPANIES*					
1	PT Asuransi Ramayana Tbk.	956.359	1.099.000	1.423.687	1.459.027	1.742.212
2	PT Asuransi Multi Artha Guna Tbk.	1.327.393	1.616.030	1.886.512	1.950.067	2.065.743
3	PT Tugu Pratama Indonesia	2.399.401	2.943.270	3.667.130	3.422.988	1
4	PT Asuransi Etiqa Internasional Indonesia	1.078.058	686.002	300.931	884.284	646.649
5	PT CHUBB General Insurance Indonesia	1.352.081	1.182.462	1.003.633	656.074	592.300
6	PT Asuransi Allianz Utama Indonesia	996.993	1.189.819	1.222.813	1.178.196	755.203
7	PT AIG Insurance Indonesia	558.669	578.725	526.995	402.369	464.912
8	PT China Taiping Insurance Indonesia	389.781	439.541	532.564	621.994	677.446
9	PT Meritz Korindo Insurance	153.919	182.340	195.267	210.019	244.287
10	PT KSK Insurance Indonesia	181.696	239.714	331.939	388.619	616.254

Jutaan Rupiah/*Million Rupiah*

KLAIM BRUTO *GROSS CLAIM*					RASIO KLAIM *CLAIM RATIO* (%)				
2017	2018	2019	2020	2021	2017	2018	2019	2020	2021
463.140	535.538	471.011	372.268	289.040	52,1%	55,0%	47,9%	46,7%	38,6%
95.574	26.089	12.507	12.973	2.146	275,1%	49,5%	24,5%	23,6%	5,7%
270.022	242.435	445.101	488.353	434.338	72,9%	48,0%	62,7%	68,2%	52,4%
24.096	31.944	18.677	18.323	82.042	110,7%	62,0%	27,7%	26,5%	146,5%
1.426.008	2.330.922	5.294.614	6.596.923	1.416.809	24,8%	31,4%	48,5%	54,5%	14,3%
126.932	126.515	117.438	67.538	35.329	48,7%	34,5%	39,0%	36,0%	23,1%
18.340	24.350	24.687	684.017	738.559	18,2%	31,4%	22,7%	85,8%	79,3%
187.900	175.680	328.976	213.484	303.565	28,7%	25,5%	39,3%	26,3%	34,4%
93.907	54.110	131.763	50.475	342.024	44,7%	17,8%	28,7%	10,9%	60,7%
1.139.667	1.035.737	1.269.565	1.204.860	939.596	56,4%	42,3%	47,8%	45,2%	35,7%
19.744	28.282	30.827	48.296	58.383	38,2%	55,8%	44,6%	45,2%	57,8%
19.514	18.501	19.307	15.355	14.336	25,5%	25,9%	19,1%	19,1%	15,9%
809.746	817.689	748.576	855.305	821.842	37,8%	39,8%	35,9%	41,2%	36,2%
193.585	166.567	226.517	195.426	335.085	42,2%	28,6%	40,3%	34,4%	44,8%
168.683	183.063	357.221	273.929	284.422	16,7%	15,1%	28,9%	21,7%	28,1%
5.708	14.570	1.097.074	709.019	156.146	24,2%	24,8%	63,4%	100,7%	48,9%
315.049	277.409	228.456	247.416	171.149	87,6%	78,3%	54,9%	80,6%	46,5%
137.764	160.214	122.860	101.183	114.618	35,1%	51,9%	34,2%	34,3%	35,1%
851.506	991.753	1.062.341	930.435	1.371.664	62,4%	70,2%	74,0%	56,6%	65,6%
-	-	-	119	7.445	-	-	-	0,1%	4,2%
142.523	154.846	259.979	238.033	294.457	49,1%	55,6%	74,4%	58,6%	51,8%
-	(38.567)	18.756	-	-	-	561,7%	-1320,7%	-	-
20.405.922	**20.913.086**	**27.197.285**	**28.670.079**	**23.487.784**	**45,2%**	**41,4%**	**46,0%**	**50,8%**	**40,7%**
497.989	568.865	853.529	878.567	1.050.790	52,1%	51,8%	60,0%	60,2%	60,3%
602.980	753.616	734.860	746.800	748.186	45,4%	46,6%	39,0%	38,3%	36,2%
583.440	611.640	796.711	1.175.855	-	24,3%	20,8%	21,7%	34,4%	0,0%
372.682	365.192	402.478	417.114	514.543	34,6%	53,2%	133,7%	47,2%	79,6%
540.932	595.771	466.507	358.138	207.979	40,0%	50,4%	46,5%	54,6%	35,1%
589.737	502.872	590.213	450.565	381.421	59,2%	42,3%	48,3%	38,2%	50,5%
213.435	135.753	187.277	126.268	89.543	38,2%	23,5%	35,5%	31,4%	19,3%
68.405	74.287	102.622	124.966	300.678	17,5%	16,9%	19,3%	20,1%	44,4%
47.884	62.887	56.819	80.160	38.949	31,1%	34,5%	29,1%	38,2%	15,9%
70.113	83.232	107.160	226.997	234.103	38,6%	34,7%	32,3%	58,4%	38,0%

No	Nama Perusahaan *Name Of Companies*	PREMI BRUTO *GROSS PREMIUM*				
		2017	2018	2019	2020	2021
11	PT Kookmin Best Insurance Indonesia	137.163	163.907	203.866	208.503	230.172
12	PT Mandiri AXA General Insurance	466.595	344.549	409.406	781.655	891.532
13	PT Asuransi MSIG Indonesia	1.445.845	1.541.049	1.734.247	1.659.171	1.761.555
14	PT Sompo Insurance Indonesia	1.634.857	2.001.610	2.115.310	1.902.612	2.073.399
15	PT Great Eastern General Insurance Indonesia	605.393	305.310	283.104	356.302	435.364
16	PT Asuransi Samsung Tugu	321.329	378.247	368.257	420.755	382.951
17	PT Asuransi Tokio Marine Indonesia	1.270.585	1.592.670	1.735.652	1.619.164	1.967.766
18	PT Asuransi Bina Dana Arta Tbk.	1.172.445	1.036.659	772.201	572.852	607.863
19	PT Asuransi FPG Indonesia	820.472	992.196	1.193.943	1.128.955	1.125.077
20	PT Zurich Insurance Indonesia**	556.162	655.309	603.229	159.234	-
21	PT Asuransi Parolamas**	18.081	15.077	3.883	-	-
22	PT Asuransi AXA Indonesia***	683.458	706.015	-	-	-
	Jumlah/*Sub Total*	**18.526.736**	**19.889.503**	**20.514.570**	**19.982.839**	**17.280.688**
	PERUSAHAAN REASURANSI/*REINSURANCE COMPANIES*					
1	PT Reasuransi Indonesia Utama	5.392.500	5.842.327	6.158.706	6.219.513	5.976.842
2	PT Maskapai Reasuransi Indonesia	1.805.139	2.215.762	2.735.843	2.628.262	2.546.282
3	PT Reasuransi Nasional Indonesia*	5.613.402	6.101.142	6.852.041	5.015.139	7.456.405
4	PT Tugu Reasuransi Indonesia	3.007.567	2.337.300	3.060.937	2.808.076	2.262.428
5	PT Reasuransi Maipark Indonesia	300.643	335.270	363.663	283.447	303.223
6	PT Reasuransi Nusantara Makmur	253.524	2.212.743	3.385.364	9.271.333	4.862.262
	Jumlah/*Sub Total*	**16.372.774**	**19.044.544**	**22.556.553**	**26.225.770**	**23.407.443**
	Jumlah Keseluruhan/*Grand Total*	**80.001.269**	**89.409.474**	**102.143.074**	**102.682.058**	**98.434.991**

Keterangan/*Notes* :
*) Bukan Laporan Audit/*Unaudited*
**) Pencabutan Izin Usaha/*Licenses Have Been Removed*
***) Penggabungan Usaha/*Merger*

Jutaan Rupiah/*Million Rupiah*

KLAIM BRUTO *GROSS CLAIM*					RASIO KLAIM *CLAIM RATIO* (%)				
2017	2018	2019	2020	2021	2017	2018	2019	2020	2021
28.437	89.327	47.835	101.637	103.857	20,7%	54,5%	23,5%	48,7%	45,1%
223.852	189.600	202.886	415.139	541.117	48,0%	55,0%	49,6%	53,1%	60,7%
377.828	1.433.642	426.742	413.555	415.562	26,1%	93,0%	24,6%	24,9%	23,6%
409.564	457.057	539.395	620.786	731.611	25,1%	22,8%	25,5%	32,6%	35,3%
390.767	402.964	241.062	191.427	103.606	64,5%	132,0%	85,1%	53,7%	23,8%
120.714	73.503	88.680	153.644	121.992	37,6%	19,4%	24,1%	36,5%	31,9%
663.791	484.798	676.168	558.728	829.202	52,2%	30,4%	39,0%	34,5%	42,1%
672.547	668.027	578.006	365.410	275.689	57,4%	64,4%	74,9%	63,8%	45,4%
508.131	528.654	658.530	813.594	557.829	61,9%	53,3%	55,2%	72,1%	49,6%
120.379	128.685	184.474	133.732	-	21,6%	19,6%	30,6%	84,0%	-
17.918	11.780	10.880	-	-	99,1%	78,1%	280,2%	-	-
374.094	374.200	-	-	-	54,7%	53,0%	-	-	-
7.495.620	**8.596.351**	**7.952.835**	**8.353.084**	**7.246.655**	**40,5%**	**43,2%**	**38,8%**	**41,8%**	**41,9%**
2.360.243	3.059.254	3.560.972	3.885.262	4.235.295	43,8%	52,4%	57,8%	62,5%	70,9%
950.850	1.184.467	1.564.585	1.650.636	2.169.740	52,7%	53,5%	57,2%	62,8%	85,2%
2.024.814	2.193.955	3.274.872	2.973.227	4.634.160	36,1%	36,0%	47,8%	59,3%	62,2%
1.005.336	1.194.613	1.338.158	1.898.990	1.411.565	33,4%	51,1%	43,7%	67,6%	62,4%
14.518	42.358	141.019	43.843	35.228	4,8%	12,6%	38,8%	15,5%	11,6%
-	22.077	105.516	5.227.858	465.941	0,0%	1,0%	3,1%	56,4%	9,6%
6.355.761	**7.696.724**	**9.985.121**	**15.679.816**	**12.951.930**	**38,8%**	**40,4%**	**44,3%**	**59,8%**	**55,3%**
34.257.303	**37.206.161**	**45.135.241**	**52.702.979**	**43.686.369**	**42,8%**	**41,6%**	**44,2%**	**51,3%**	**44,4%**

Lampiran 17 Pertumbuhan Premi Neto Dan Klaim Neto Tahun 2017-2021
Appendix 17 The Growth Of Nett Premium And Nett Claim In 2017-2021

Lini Usaha : Seluruh Cabang
Line of Business : All Branches

No	Nama Perusahaan *Name Of Companies*	PREMI NETO *NETT PREMIUM*				
		2017	2018	2019	2020	2021
	PERUSAHAAN ASURANSI UMUM NASIONAL/*NATIONAL NON LIFE INSURANCE COMPANIES*					
1	PT Asuransi Artarindo	52.557	70.250	80.692	79.194	93.531
2	PT Arthagraha General Insurance	108.799	119.850	109.234	97.828	106.346
3	PT Asuransi Astra Buana	3.079.376	3.157.246	3.428.933	3.244.407	3.228.533
4	PT Avrist General Insurance	75.839	95.140	128.345	145.509	137.929
5	PT Asuransi Bangun Askrida	1.644.369	2.009.129	1.966.662	1.611.944	2.487.289
6	PT Berdikari Insurance	21.914	13.246	16.558	9.536	6.459
7	PT Asuransi Bhakti Bhayangkara	59.222	63.024	76.089	76.635	73.372
8	PT Asuransi Binagriya Upakara	79.239	106.923	182.516	115.766	97.623
9	PT Asuransi Bintang Tbk.	188.072	221.832	204.113	169.059	196.863
10	PT Bosowa Asuransi	66.795	91.485	91.485	85.976	55.550
11	PT BRI Asuransi Indonesia	444.534	599.054	699.524	864.993	1.023.308
12	PT Asuransi Buana Independent	151.587	159.030	177.043	152.597	172.109
13	PT Asuransi Umum Bumiputera Muda 1967	218.550	226.551	218.396	180.635	199.366
14	PT Asuransi Central Asia	1.264.041	1.346.332	1.388.072	1.207.063	1.154.675
15	PT Asuransi Umum BCA	571.238	698.369	760.242	609.743	659.741
16	PT Citra International Underwriters	31.753	34.635	56.693	41.596	91.587
17	PT Asuransi Dayin Mitra Tbk.	170.790	181.052	172.970	149.393	155.222
18	PT Asuransi Eka Lloyd Jaya	40.882	46.334	63.470	67.328	81.052
19	PT Asuransi Total Bersama	53.151	-	175.114	206.487	339.880
20	PT Asuransi Intra Asia	105.529	132.873	120.413	110.547	124.278
21	PT MNC Asuransi Indonesia	172.482	499.806	222.113	182.659	235.307
22	PT Asuransi Jasa Raharja Putera	599.403	676.781	738.017	641.399	305.018
23	PT Asuransi Jasa Tania Tbk.	146.154	147.653	115.815	76.120	86.303
24	PT Asuransi Kredit Indonesia*	2.152.252	2.665.444	3.314.653	3.293.538	6.148.744
25	PT Malacca Trust Wuwungan Insurance	69.617	82.923	104.874	102.660	113.256
26	PT Asuransi Jasa Indonesia*	2.296.881	2.498.155	2.584.655	1.933.925	1.517.401
27	PT Asuransi Umum Mega	372.842	390.662	284.383	161.218	341.092
28	PT Asuransi Mega Pratama	55.663	71.719	76.766	55.539	25.009
29	PT Asuransi Maximus Graha Persada Tbk.	149.229	146.874	168.007	173.053	208.553
30	PT Pan Pacific Insurance	368.717	268.685	298.224	113.660	48.883
31	PT Asuransi Purna Artanugraha	171.543	180.783	245.154	190.177	132.421

Jutaan Rupiah/*Million Rupiah*

KLAIM NETO *NETT CLAIM*					RASIO KLAIM *CLAIM RATIO* (%)				
2017	2018	2019	2020	2021	2017	2018	2019	2020	2021
24.535	37.741	48.229	40.728	35.917	46,7%	53,7%	59,8%	51,4%	38,4%
48.766	53.876	60.194	54.892	43.074	44,8%	45,0%	55,1%	56,1%	40,5%
1.901.208	1.966.357	2.133.484	1.836.425	1.800.300	61,7%	62,3%	62,2%	56,6%	55,8%
27.480	41.980	46.665	55.252	52.552	36,2%	44,1%	36,4%	38,0%	38,1%
1.058.931	1.415.040	1.579.031	1.382.259	2.054.171	64,4%	70,4%	80,3%	85,8%	82,6%
7.941	(809)	649	1.769	2.006	36,2%	-6,1%	3,9%	18,6%	31,1%
14.040	20.765	23.939	23.055	18.903	23,7%	32,9%	31,5%	30,1%	25,8%
14.578	13.180	17.183	17.974	24.810	18,4%	12,3%	9,4%	15,5%	25,4%
45.864	62.648	79.876	78.549	59.731	24,4%	28,2%	39,1%	46,5%	30,3%
22.673	29.192	29.192	19.275	18.876	33,9%	31,9%	31,9%	22,4%	34,0%
102.154	102.608	112.530	142.732	97.329	23,0%	17,1%	16,1%	16,5%	9,5%
64.383	68.856	73.739	68.964	55.289	42,5%	43,3%	41,7%	45,2%	32,1%
118.162	117.336	104.796	86.143	84.645	54,1%	51,8%	48,0%	47,7%	42,5%
786.208	743.447	747.944	623.754	476.871	62,2%	55,2%	53,9%	51,7%	41,3%
241.548	311.728	328.552	299.345	229.649	42,3%	44,6%	43,2%	49,1%	34,8%
16.740	6.117	14.161	19.900	44.677	52,7%	17,7%	25,0%	47,8%	48,8%
46.129	41.255	31.010	39.443	24.789	27,0%	22,8%	17,9%	26,4%	16,0%
16.631	20.626	25.129	39.785	79.705	40,7%	44,5%	39,6%	59,1%	98,3%
25.550	-	9.737	51.856	84.621	48,1%	#DIV/0!	5,6%	25,1%	24,9%
20.782	42.775	55.813	57.609	65.669	19,7%	32,2%	46,4%	52,1%	52,8%
55.402	129.158	93.043	83.350	85.142	32,1%	25,8%	41,9%	45,6%	36,2%
179.743	200.540	223.951	239.624	124.265	30,0%	29,6%	30,3%	37,4%	40,7%
72.597	69.755	72.032	50.818	40.536	49,7%	47,2%	62,2%	66,8%	47,0%
1.168.387	1.202.064	966.746	1.449.124	3.590.335	54,3%	45,1%	29,2%	44,0%	58,4%
49.618	48.372	49.319	53.080	57.698	71,3%	58,3%	47,0%	51,7%	50,9%
1.160.686	1.358.390	1.364.161	1.225.107	1.156.932	50,5%	54,4%	52,8%	63,3%	76,2%
196.817	223.622	171.785	100.292	128.696	52,8%	57,2%	60,4%	62,2%	37,7%
8.937	13.147	25.171	24.024	29.544	16,1%	18,3%	32,8%	43,3%	118,1%
76.232	56.757	88.643	121.563	106.542	51,1%	38,6%	52,8%	70,2%	51,1%
322.653	259.062	230.783	178.163	122.061	87,5%	96,4%	77,4%	156,8%	249,7%
68.334	76.508	103.407	73.172	38.644	39,8%	42,3%	42,2%	38,5%	29,2%

No	Nama Perusahaan *Name Of Companies*	PREMI NETO *NETT PREMIUM* 2017	2018	2019	2020	2021
32	PT Asuransi Raksa Pratikara	438.566	482.442	520.512	476.342	472.687
33	PT Asuransi Rama Satria Wibawa*	21.160	30.866	30.113	35.021	20.499
34	PT Asuransi Reliance Indonesia	266.038	431.840	609.514	614.653	703.584
35	PT Sarana Lindung Upaya	16.003	35.429	39.883	41.785	41.019
36	PT Asuransi Sinar Mas	2.035.266	3.304.955	6.635.932	7.067.278	3.416.309
37	PT Asuransi Sumit Oto	253.777	265.783	220.035	138.700	108.257
38	PT Asuransi Staco Mandiri	42.256	37.132	72.541	759.774	814.388
39	PT Asuransi Tri Pakarta	277.269	346.778	356.974	376.032	377.841
40	PT Asuransi Perisai Listrik Nasional	60.699	84.028	115.188	701.029	863.020
41	PT Zurich Asuransi Indonesia Tbk.	1.315.468	1.515.958	1.647.180	1.524.550	1.378.664
42	PT Victoria Insurance Tbk.	30.677	19.126	26.444	27.105	30.715
43	PT Asuransi Videi	46.422	45.807	57.807	44.992	50.741
44	PT Asuransi Wahana Tata	953.891	898.823	797.092	738.984	926.626
45	PT Asuransi Mitra Pelindung Mustika	273.233	338.125	325.358	258.619	286.116
46	PT Asuransi Cakrawala Proteksi Indonesia	437.572	564.198	477.162	307.953	357.737
47	PT Asuransi Simas Insurtech	15.454	34.703	608.135	527.309	224.822
48	PT Asuransi ASEI Indonesia	175.174	148.231	331.326	185.286	165.941
49	PT Asuransi Sahabat Artha Proteksi	198.974	136.827	208.531	148.293	183.742
50	PT Lippo General Insurance Tbk.	939.943	999.553	981.702	1.116.589	1.561.250
51	PT Asuransi Candi Utama				27.433	63.595
52	PT Asuransi Harta Aman Pratama Tbk.	126.550	(796.176)	(655.294)	180.208	220.356
53	PT Asuransi Recapital**	-	7.363	(290)	-	-
	Jumlah/*Sub Total*	**22.907.415**	**25.933.628**	**31.675.071**	**31.448.119**	**31.914.610**
	PERUSAHAAN ASURANSI UMUM PATUNGAN/*JOINT VENTURE NON LIFE INSURANCE COMPANIES*					
1	PT Asuransi Ramayana Tbk.	600.307	708.318	914.538	1.019.035	1.236.334
2	PT Asuransi Multi Artha Guna Tbk.	619.569	728.468	737.457	623.044	744.817
3	PT Tugu Pratama Indonesia	702.730	757.973	965.356	742.032	1
4	PT Asuransi Etiqa Internasional Indonesia	232.752	141.078	95.855	553.555	271.356
5	PT CHUBB General Insurance Indonesia	770.824	526.461	466.414	319.316	287.399
6	PT Asuransi Allianz Utama Indonesia	470.368	548.855	628.797	452.473	205.128
7	PT AIG Insurance Indonesia	239.046	255.077	232.251	138.190	150.879
8	PT China Taiping Insurance Indonesia	81.425	109.628	136.427	147.499	144.034
9	PT Meritz Korindo Insurance	39.945	48.827	49.066	48.766	49.373

Jutaan Rupiah/*Million Rupiah*

KLAIM NETO *NETT CLAIM*					RASIO KLAIM *CLAIM RATIO* (%)				
2017	2018	2019	2020	2021	2017	2018	2019	2020	2021
269.866	279.877	258.783	221.039	181.595	61,5%	58,0%	49,7%	46,4%	38,4%
25.244	7.216	3.031	4.995	1.335	119,3%	23,4%	10,1%	14,3%	6,5%
156.570	209.268	421.297	473.629	430.009	58,9%	48,5%	69,1%	77,1%	61,1%
19.885	26.123	13.993	12.560	30.667	124,3%	73,7%	35,1%	30,1%	74,8%
1.207.293	2.210.091	5.024.297	6.211.567	1.142.401	59,3%	66,9%	75,7%	87,9%	33,4%
126.870	126.501	117.438	67.538	35.329	50,0%	47,6%	53,4%	48,7%	32,6%
14.115	15.658	17.235	674.824	730.353	33,4%	42,2%	23,8%	88,8%	89,7%
118.614	117.805	136.589	110.972	152.017	42,8%	34,0%	38,3%	29,5%	40,2%
14.117	12.427	25.673	51.071	639.629	23,3%	14,8%	22,3%	7,3%	74,1%
826.630	791.223	912.319	816.688	675.390	62,8%	52,2%	55,4%	53,6%	49,0%
14.708	18.451	12.546	14.240	15.943	47,9%	96,5%	47,4%	52,5%	51,9%
11.996	11.107	14.439	4.744	4.595	25,8%	24,2%	25,0%	10,5%	9,1%
460.956	418.405	413.259	421.670	346.539	48,3%	46,6%	51,8%	57,1%	37,4%
56.990	74.859	106.156	90.890	89.334	20,9%	22,1%	32,6%	35,1%	31,2%
99.959	169.247	239.595	195.873	167.555	22,8%	30,0%	50,2%	63,6%	46,8%
5.708	14.547	230.754	503.971	152.303	36,9%	41,9%	37,9%	95,6%	67,7%
188.136	140.733	228.456	110.774	81.088	107,4%	94,9%	69,0%	59,8%	48,9%
80.092	78.814	93.573	74.844	62.250	40,3%	57,6%	44,9%	50,5%	33,9%
709.709	749.906	798.246	653.365	1.133.763	75,5%	75,0%	81,3%	58,5%	72,6%
			98	7.445	-	-	-	0,4%	11,7%
112.202	97.797	90.508	66.296	92.472	88,7%	-12,3%	-13,8%	36,8%	42,0%
-	(26.312)	10.217	-	-	-	-357,4%	-3524,1%	-	-
12.483.370	**14.275.838**	**18.079.296**	**19.319.674**	**17.005.990**	**54,5%**	**55,0%**	**57,1%**	**61,4%**	**53,3%**
362.436	391.888	614.621	724.317	966.306	60,4%	55,3%	67,2%	71,1%	78,2%
335.900	309.158	302.129	256.789	262.862	54,2%	42,4%	41,0%	41,2%	35,3%
184.915	156.286	134.210	132.615	-	26,3%	20,6%	13,9%	17,9%	0,0%
109.179	119.049	72.641	133.057	201.851	46,9%	84,4%	75,8%	24,0%	74,4%
439.315	441.617	368.059	264.567	103.877	57,0%	83,9%	78,9%	82,9%	36,1%
351.372	390.589	427.273	329.851	139.254	74,7%	71,2%	68,0%	72,9%	67,9%
76.801	48.461	60.125	39.512	26.005	32,1%	19,0%	25,9%	28,6%	17,2%
14.925	17.967	26.152	31.260	30.251	18,3%	16,4%	19,2%	21,2%	21,0%
3.230	6.045	3.416	6.661	4.412	8,1%	12,4%	7,0%	13,7%	8,9%

No	Nama Perusahaan *Name Of Companies*	PREMI NETO *NETT PREMIUM* 2017	2018	2019	2020	2021
10	PT KSK Insurance Indonesia	98.565	128.737	160.102	184.152	264.047
11	PT Kookmin Best Insurance Indonesia	43.185	53.622	58.779	61.856	77.300
12	PT Mandiri AXA General Insurance	267.684	202.410	255.955	362.437	475.365
13	PT Asuransi MSIG Indonesia	503.721	590.301	581.299	569.619	591.707
14	PT Sompo Insurance Indonesia	748.034	946.533	932.474	805.058	817.564
15	PT Great Eastern General Insurance Indonesia	388.667	141.079	51.837	179.466	185.903
16	PT Asuransi Samsung Tugu	113.579	107.407	96.453	90.183	87.767
17	PT Asuransi Tokio Marine Indonesia	609.094	860.754	925.633	740.527	966.597
18	PT Asuransi Bina Dana Arta Tbk.	979.177	850.333	615.028	463.243	484.802
19	PT Asuransi FPG Indonesia	219.796	279.474	352.022	277.297	278.555
20	PT Zurich Insurance Indonesia**	174.145	227.327	271.848	29.840	-
21	PT Asuransi Parolamas**	8.193	5.923	1.159	-	-
22	PT Asuransi AXA Indonesia***	282.484	272.482	-	-	-
	Jumlah/*Sub Total*	**8.193.290**	**8.491.066**	**8.528.749**	**7.807.587**	**7.318.928**
	PERUSAHAAN REASURANSI/*REINSURANCE COMPANIES*					
1	PT Reasuransi Indonesia Utama	2.812.945	2.947.968	2.926.226	3.039.918	2.777.808
2	PT Maskapai Reasuransi Indonesia	923.179	1.028.875	1.264.249	1.198.883	1.260.535
3	PT Reasuransi Nasional Indonesia*	2.238.563	2.448.203	3.537.241	2.618.089	4.721.103
4	PT Tugu Reasuransi Indonesia	1.082.011	1.147.009	1.241.689	1.125.223	1.105.478
5	PT Reasuransi Maipark Indonesia	142.958	154.859	160.139	118.000	115.214
6	PT Reasuransi Nusantara Makmur	3.373	112.668	253.193	596.202	643.623
	Jumlah/*Sub Total*	**7.203.029**	**7.839.582**	**9.382.737**	**8.696.315**	**10.623.760**
	Jumlah Keseluruhan/*Grand Total*	**38.303.735**	**42.264.277**	**49.586.557**	**47.952.021**	**49.857.298**

Keterangan/*Notes* :
*) Bukan Laporan Audit/*Unaudited*
**) Pencabutan Izin Usaha/*Licenses Have Been Removed*
***) Penggabungan Usaha/*Merger*

Jutaan Rupiah/*Million Rupiah*

KLAIM NETO *NETT CLAIM*					RASIO KLAIM *CLAIM RATIO* (%)				
2017	2018	2019	2020	2021	2017	2018	2019	2020	2021
37.602	45.462	66.621	69.694	89.776	38,2%	35,3%	41,6%	37,8%	34,0%
13.035	19.829	16.083	25.930	23.755	30,2%	37,0%	27,4%	41,9%	30,7%
184.523	166.627	153.546	215.964	222.985	68,9%	82,3%	60,0%	59,6%	46,9%
188.559	200.467	171.032	212.564	186.348	37,4%	34,0%	29,4%	37,3%	31,5%
251.788	288.128	339.655	403.244	378.595	33,7%	30,4%	36,4%	50,1%	46,3%
254.603	282.091	183.051	129.617	73.138	65,5%	200,0%	353,1%	72,2%	39,3%
35.167	36.594	24.977	23.731	22.477	31,0%	34,1%	25,9%	26,3%	25,6%
296.136	284.516	380.375	359.343	391.441	48,6%	33,1%	41,1%	48,5%	40,5%
665.220	647.869	564.593	351.018	267.592	67,9%	76,2%	91,8%	75,8%	55,2%
99.676	89.957	111.248	139.886	120.087	45,3%	32,2%	31,6%	50,4%	43,1%
97.970	112.935	119.258	103.950	-	56,3%	49,7%	43,9%	348,4%	-
13.671	7.192	6.690	-	-	166,9%	121,4%	577,4%	-	-
153.642	139.814	-	-	-	54,4%	51,3%	-	-	-
4.169.667	**4.202.542**	**4.145.757**	**3.953.572**	**3.511.013**	**50,9%**	**49,5%**	**48,6%**	**50,6%**	**48,0%**
2.085.630	2.443.510	2.652.526	2.677.237	2.934.994	74,1%	82,9%	90,6%	88,1%	105,7%
644.811	742.927	938.726	984.065	1.439.223	69,8%	72,2%	74,3%	82,1%	114,2%
1.730.572	1.936.755	2.768.702	2.353.805	4.051.934	77,3%	79,1%	78,3%	89,9%	85,8%
797.534	989.635	953.177	1.191.183	1.015.294	73,7%	86,3%	76,8%	105,9%	91,8%
14.517	40.321	24.892	17.742	18.816	10,2%	26,0%	15,5%	15,0%	16,3%
-	19.136	81.018	443.711	145.421	0,0%	17,0%	32,0%	74,4%	22,6%
5.273.064	**6.172.283**	**7.419.041**	**7.667.744**	**9.605.682**	**73,2%**	**78,7%**	**79,1%**	**88,2%**	**90,4%**
21.926.101	**24.650.663**	**29.644.094**	**30.940.990**	**30.122.685**	**57,2%**	**58,3%**	**59,8%**	**64,5%**	**60,4%**

Halaman ini sengaja dikosongkan

This Page Is Intentionally Left Blank

LAMPIRAN
APPENDIX

Perusahaan Asuransi Jiwa -Konvensional
Life Insurance Companies-Conventional

Perusahaan Asuransi Jiwa-Konvensional

Life Insurance Companies-Conventional

Lampiran 01 Rekapitulasi Laporan Posisi Keuangan Tahun 2021

Appendix 02 Recapitulation Of Statements Of Financial Position At 2021

No	Nama Perusahaan *Name Of Companies*	Investasi *Investment*	Bukan Investasi *Non Investment*	Jumlah Aset *Total Assets*	Utang *Payable*	Cadangan Premi *Premium Reserve*
	PERUSAHAAN ASURANSI JIWA NASIONAL/*NATIONAL LIFE INSURANCE COMPANIES*					
1	PT Asuransi Jiwa Adisarana Wanaartha*	2.503.190	2.867.559	5.370.749	4.939.670	10.753.331
2	PT Asuransi Jiwa IFG	13.722.157	7.323.913	21.046.070	102.752	19.905.366
3	AJB Bumiputera 1912	7.336.864	3.495.344	10.832.208	12.520.775	20.415.234
4	PT Asuransi Jiwa Central Asia Raya	9.833.651	277.746	10.111.397	389.107	6.669.544
5	PT Equity Life Indonesia	2.211.999	244.502	2.456.501	100.582	1.854.877
6	PT Heksa Solution Insurance	506.603	429.924	936.527	180.791	447.282
7	PT Indolife Pensiontama	48.441.658	229.665	48.671.323	64.058	29.510.291
8	PT Asuransi Jiwa Inhealth Indonesia	1.236.609	1.287.694	2.524.303	289.687	179.570
9	PT Asuransi Jiwasraya (Persero)	11.051.748	2.659.455	13.711.203	3.672.424	16.188.635
10	PT Asuransi Jiwa Kresna*	2.763.027	31.717	2.794.743	8.543	2.846.514
11	PT Asuransi Simas Jiwa	29.993.162	718.974	30.712.136	893.517	28.734.778
12	PT MNC Life Assurance	207.700	168.902	376.601	33.850	216.993
13	PT Pasaraya Life Insurance	132.725	2.758	135.482	5.135	603
14	PT Asuransi Jiwa Starinvestama	3.039.361	442.091	3.481.452	43.970	3.225.210
15	PT Asuransi Jiwa Sequis Financial	454.997	53.603	508.600	36.928	250.398
16	PT Perta Life Insurance	1.805.804	294.348	2.100.152	76.166	1.561.012
17	PT Astra Aviva Life	5.903.693	1.177.542	7.081.236	384.449	5.667.324
18	PT Asuransi Jiwa Reliance	165.006	969.285	1.134.290	310.263	601.902
19	PT Central Asia Financial	157.857	13.706	171.564	9.289	29.770
20	PT Asuransi Jiwa Indosurya Sukses	374.488	367.568	742.056	5.503	611.914
21	PT Capital Life Indonesia	6.845.126	130.642	6.975.768	249.002	4.752.349
22	PT Asuransi Jiwa Taspen	5.711.756	299.690	6.011.446	79.623	5.323.241
23	PT Asuransi Jiwa BCA	1.521.387	408.826	1.930.213	84.761	1.219.458
24	PT Lippo Life Assurance	180.745	54.858	235.603	31.876	75.623
25	PT Pacific Life Insurance	2.519.795	18.522	2.538.317	10.556	2.153.332
26	PT Bhinneka Life Indonesia	1.282.225	152.716	1.434.941	89.184	928.847
27	PT Asuransi Jiwa Nasional	257.909	116.230	374.139	67.824	73.740
28	PT Victoria Alife Indonesia	455.693	28.292	483.985	9.610	211.224
29	PT Asuransi Ciputra Indonesia	272.660	111.713	384.372	33.110	202.318
30	PT Asuransi Jiwa Sealnsure	68.165	51.400	119.565	3.278	-
	Jumlah/*Sub Total*	**160.957.761**	**24.429.184**	**185.386.945**	**24.726.282**	**164.610.681**

Jutaan Rupiah/*Million Rupiah*

CAPYBMP *Unearned Premium Reserve*	Cadangan Klaim *Claim Reserve*	Cadangan Risiko Bencana *Catasthropic Reserve*	Jumlah Cadangan *Total Reserve*	Jumlah Liabilitas *Total Liabilities*	Pinjaman Subord. *Subord. Loans*	Ekuitas *Equity*
344	1.674	-	10.755.350	15.695.019	-	(10.324.270)
2.359	49.867	84	19.957.676	20.060.428	-	985.642
2.386	117.006	242	20.534.868	33.055.643	-	(22.223.435)
49.672	44.299	16.651	6.780.165	7.169.272	-	2.942.125
68.264	4.970	-	1.928.111	2.028.694	-	427.808
272	106.213	65	553.832	734.623	-	201.904
653	15.867	72	29.526.884	29.590.943	-	19.080.381
380.719	306.337	-	866.625	1.156.313	-	1.367.990
2.777	190.501	46	16.381.959	20.054.383	-	(6.343.179)
62	2.783	-	2.849.359	2.857.902	-	(63.159)
3.718	13.005	178	28.751.680	29.645.196	-	1.066.940
10.995	2.962	-	230.950	264.800	-	111.801
-	-	-	603	5.738	-	129.745
269	13.394	16	3.238.889	3.282.858	-	198.594
4.726	1.243	-	256.367	293.295	-	215.306
898	105.856	-	1.667.767	1.743.933	-	356.219
117.537	92.631	-	5.877.491	6.261.940	-	819.295
4.993	33.523	342	640.761	951.023	-	183.267
1.943	3.007	33	34.753	44.042	-	127.522
1.328	38.651	44	651.938	657.440	-	84.616
6.960	2.844	1.177	4.763.330	5.012.332	-	1.963.436
325	29.584	-	5.353.150	5.432.774	-	578.673
11.981	81.417	-	1.312.856	1.397.617	-	532.596
6.134	14.961	-	96.718	128.593	-	107.009
152	176	8	2.153.667	2.164.223	-	374.094
560	3.342	-	932.749	1.021.933	-	413.008
186	53.931	624	128.481	196.305	-	177.834
80	120	-	211.424	221.034	-	262.951
1.531	15.209	137	219.194	252.304	-	132.068
-	-	-	-	3.278	-	116.287
681.824	**1.345.373**	**19.719**	**166.657.596**	**191.383.878**	**-**	**(5.996.933)**

No	Nama Perusahaan *Name Of Companies*	Investasi *Investment*	Bukan Investasi *Non Investment*	Jumlah Aset *Total Assets*	Utang *Payable*	Cadangan Premi *Premium Reserve*
	PERUSAHAAN ASURANSI JIWA PATUNGAN/*JOINT VENTURE LIFE INSURANCE COMPANIES*					
1	PT Chubb Life Insurance Indonesia	2.347.635	314.701	2.662.336	244.323	1.506.698
2	PT PFI Mega Life Insurance	1.743.203	321.697	2.064.900	122.253	1.568.627
3	PT China Life Insurance Indonesia	249.209	175.914	425.122	47.857	115.515
4	PT Asuransi BRI Life	14.194.183	3.633.684	17.827.867	1.116.304	9.457.975
5	PT AIA Financial	46.926.007	5.404.009	52.330.016	3.465.695	36.342.660
6	PT Asuransi Allianz Life Indonesia	33.946.682	5.223.126	39.169.808	2.036.083	30.719.989
7	PT AXA Financial Indonesia	5.731.533	588.981	6.320.514	592.224	4.346.536
8	PT AXA Mandiri Financial Services	37.166.048	1.912.113	39.078.161	1.886.902	34.110.638
9	PT Asuransi CIGNA	1.084.404	472.025	1.556.429	247.124	786.130
10	PT FWD Insurance Indonesia	7.801.592	5.816.827	13.618.419	1.289.835	6.438.679
11	PT Asuransi Jiwa Generali Indonesia	5.404.873	1.878.753	7.283.626	1.165.475	4.214.250
12	PT Great Eastern Life Indonesia	7.707.133	447.744	8.154.877	212.694	7.047.590
13	PT Tokio Marine Life Insurance Indonesia	1.985.664	381.646	2.367.310	199.659	1.226.761
14	PT Asuransi Jiwa Manulife Indonesia	52.620.155	7.174.165	59.794.320	2.952.976	40.818.306
15	PT Prudential Life Assurance	60.522.408	3.880.989	64.403.397	3.016.962	53.519.572
16	PT Asuransi Jiwa Sinarmas MSIG	13.337.334	2.455.322	15.792.656	667.619	7.295.098
17	PT Sun Life Financial Indonesia	13.149.219	1.697.686	14.846.905	965.547	12.319.171
18	PT Zurich Topas Life	1.496.461	209.841	1.706.301	240.029	1.158.963
19	PT BNI Life Insurance	19.787.307	1.897.972	21.685.279	1.331.375	14.233.782
20	PT Asuransi Jiwa Sequis Life	18.003.943	1.212.031	19.215.974	848.492	11.407.150
21	PT Panin Dai-Chi Life	8.798.760	799.757	9.598.517	398.552	3.823.799
22	PT Avrist Assurance	8.923.702	822.237	9.745.939	1.171.803	6.139.837
23	PT Hanwha Life Insurance Indonesia	1.918.422	119.704	2.038.126	70.458	80.318
	Jumlah/*Sub Total*	**364.845.877**	**46.840.924**	**411.686.801**	**24.290.241**	**288.678.043**
	Jumlah Keseluruhan/*Grand Total*	**525.803.638**	**71.270.108**	**597.073.746**	**49.016.523**	**453.288.725**

*) Bukan Laporan Audit/*Unaudited*

Jutaan Rupiah/*Million Rupiah*

CAPYBMP *Unearned Premium Reserve*	Cadangan Klaim *Claim Reserve*	Cadangan Risiko Bencana *Catasthropic Reserve*	Jumlah Cadangan *Total Reserve*	Jumlah Liabilitas *Total Liabilities*	Pinjaman Subord. *Subord. Loans*	Ekuitas *Equity*
14.949	54.026	-	1.575.674	1.819.997	-	842.339
5.927	4.975	310	1.579.838	1.702.091	-	362.808
561	545	-	116.620	164.477	-	260.645
346.260	271.056	38.008	10.113.298	11.229.602	-	6.598.265
128.106	537.222	-	37.007.988	40.473.683	-	11.856.333
188.891	458.490	-	31.367.370	33.403.453	-	5.766.355
176.624	104.673	1.219	4.629.053	5.221.277	-	1.099.238
82.239	278.737	1.272	34.472.885	36.359.788	-	2.718.373
34.997	74.528	-	895.655	1.142.779	-	413.650
174.866	128.519	-	6.742.064	8.031.898	-	5.586.520
127.968	275.930	-	4.618.147	5.783.622	-	1.500.004
28.934	38.324	-	7.114.849	7.327.543	1.385	825.949
36.441	42.629	679	1.306.511	1.506.170	-	861.141
409.448	330.314	-	41.558.068	44.511.044	-	15.283.276
402.031	2.504.712	1.862	56.428.177	59.445.139	-	4.958.258
85.065	148.998	369	7.529.530	8.197.150	-	7.595.506
31.161	134.559	96	12.484.987	13.450.534	-	1.396.371
11.976	45.803	-	1.216.741	1.456.771	-	249.530
106.537	305.420	-	14.645.740	15.977.115	-	5.708.164
16.184	79.261	-	11.502.595	12.351.087	-	6.864.887
35.746	129.259	-	3.988.803	4.387.354	-	5.211.163
69.447	106.774	3.500	6.319.558	7.491.361	-	2.254.578
10.580	4.288	342	95.529	165.987	-	1.872.139
2.524.940	**6.059.041**	**47.657**	**297.309.681**	**321.599.922**	**1.385**	**90.085.493**
3.206.764	**7.404.413**	**67.376**	**463.967.278**	**512.983.800**	**1.385**	**84.088.561**

Lampiran 02 Rekapitulasi Investasi Tahun 2021
Appendix 02 Recapitulation Of Investments As At 2021

No	Nama Perusahaan *Name Of Companies*	Deposito Berjangka *Time Deposit*	Sertifikat Deposito *Certificate Of Deposit*	Saham *Stocks*	Obligasi Korporasi *Corporate Bonds*	MTN *MTN*	SB. Yang Diterbitkan Negara RI *Ms. Issued By Govt*	SB. Yang Diterbitkan Selain Negara RI *MS. Issued By Non Govt*	SB. Yang Diterbitkan Bank Indonesia *MS. Issued By RI Central Bank*	SB. Yang Diterbitkan Lembaga Multinasi-onal *MS. Issued By Multina-tional*
	PERUSAHAAN ASURANSI JIWA NASIONAL *NATIONAL LIFE INSURANCE COMPANIES*									
1	PT Asuransi Jiwa Adisarana Wanaartha*	500	-	829.114	20.455	-	172.815	-	-	-
2	PT Asuransi Jiwa IFG	11.757.348	-	1.401.627	-	10.175	549.409	-	-	-
3	AJB Bumiputera 1912	139.599	-	365.387	31.268	-	933.423	-	-	-
4	PT Asuransi Jiwa Central Asia Raya	138.861	-	4.419.914	1.644.753	-	782.764	-	-	-
5	PT Equity Life Indonesia	224.632	-	1.559	133.540	354.000	97.694	-	-	-
6	PT Heksa Solution Insurance	53.000	-	712	151.000	-	90.000	-	-	-
7	PT Indolife Pensiontama	616.410	-	12.620.816	209.880	-	1.867.083	-	-	-
8	PT Asuransi Jiwa Inhealth Indonesia	158.670	-	-	486.000	22.000	370.020	-	-	-
9	PT Asuransi Jiwasraya (Persero)	437.296	-	-	-	-	1.982.580	-	-	-
10	PT Asuransi Jiwa Kresna*	107.500	-	2.461.646	-	-	116.004	-	-	-
11	PT Asuransi Simas Jiwa	449.670	-	8.139.474	1.147.443	6.961.620	3.260.055	-	-	-
12	PT MNC Life Assurance	39.650	-	56.350	5.574	-	38.901	-	-	-
13	PT Pasaraya Life Insurance	30.994	-	-	-	-	-	-	-	-
14	PT Asuransi Jiwa Starinvestama	178.250	-	777.238	1.368.636	527.532	88.217	-	-	-
15	PT Asuransi Jiwa Sequis Financial	12.526	-	62.532	7.309	-	31.903	-	-	-
16	PT Perta Life Insurance	74.494	-	71.868	281.006	20.000	821.788	-	-	-
17	PT Astra Aviva Life	459.736	-	-	126.580	-	336.359	-	-	-
18	PT Asuransi Jiwa Reliance	52.500	-	5.340	23.504	-	53.166	-	-	-
19	PT Central Asia Financial	-	-	27.927	31.000	-	26.404	-	-	-
20	PT Asuransi Jiwa Indosurya Sukses	1.000	-	19.708	-	316.100	37.590	-	-	-
21	PT Capital Life Indonesia	226.904	-	2.853.112	119.897	240.600	1.111.689	-	-	-
22	PT Asuransi Jiwa Taspen	1.159.059	-	63.597	987.904	30.116	1.611.380	-	-	-
23	PT Asuransi Jiwa BCA	469.258	-	-	498.723	10.000	423.022	-	-	-
24	PT Lippo Life Assurance	38.000	-	4.029	-	-	19.975	-	-	-
25	PT Pacific Life Insurance	318.700	-	774.599	2.077	100.000	756.100	-	-	-
26	PT Bhinneka Life Indonesia	32.150	-	163.452	-	300.030	313.222	-	-	-
27	PT Asuransi Jiwa Nasional	65.078	-	52.123	-	-	42.673	-	-	-
28	PT Victoria Alife Indonesia	-	-	170.704	80.043	-	30.226	-	-	-
29	PT Asuransi Ciputra Indonesia	-	-	56.040	73.873	-	56.541	-	-	-
30	PT Asuransi Jiwa SeaInsure	-	-	-	-	-	68.165	-	-	-
	Jumlah/*Sub Total*	**17.241.786**	**-**	**35.398.869**	**7.430.465**	**8.892.172**	**16.089.169**	**-**	**-**	**-**

Jutaan Rupiah/*Million Rupiah*

Reksa Dana *Mutual Fund*	Kontrak Investasi Kolektif EBA *Col. Inv. Contract Asset-Backed Security*	Dana Investasi Real Estat *Real Estate Inv. Fund*	REPO *REPO*	Penyertaan Langsung Direct Placement	Tanah, Bangunan, Tanah Dng Bangunan *Property Investment*	Executing *Executing*	Emas Murni *Gold*	Pinjaman Yang Dijamin Hak Tanggu-ngan *Mortgage*	Pinjaman Polis *Policy Loan*	Obligasi Daerah *Municipal Bond*	Dinfra *Infra-structure Invest-ment Fund*	Investasi Lain *Other Invest*	Jumlah Investasi *Total Investments*
1.457.354	14.568	-	-	-	8.384	-	-	-	-	-	-	-	2.503.190
-	3.598	-	-	-	-	-	-	-	-	-	-	-	13.722.157
158.380	-	8.817	-	630.048	4.486.772	-	-	-	583.171	-	-	-	7.336.864
2.030.457	-	-	-	371.650	73.796	-	-	45.561	13.800	-	75.000	237.095	9.833.651
1.262.519	-	-	-	1.087	134.351	-	-	840	1.778	-	-	-	2.211.999
124.976	-	-	-	-	86.915	-	-	-	-	-	-	-	506.603
11.129.275	3.598	-	-	15.940.477	5.459.566	5.101	-	15.911	-	-	-	573.541	48.441.658
199.919	-	-	-	-	-	-	-	-	-	-	-	-	1.236.609
2.234.067	-	-	-	654.200	5.734.128	-	-	-	9.476	-	-	-	11.051.748
609	-	-	-	77.267	-	-	-	-	-	-	-	-	2.763.027
9.680.524	-	-	-	3.567	6.978	316.000	-	-	331	-	-	27.500	29.993.162
66.732	-	-	-	-	-	-	-	-	493	-	-	-	207.700
-	-	-	-	-	101.731	-	-	-	-	-	-	-	132.725
69.488	-	-	-	-	-	30.000	-	-	-	-	-	-	3.039.361
332.989	-	-	-	11	-	-	-	-	7.726	-	-	-	454.997
526.020	10.621	-	-	7	-	-	-	-	-	-	-	-	1.805.804
4.981.018	-	-	-	-	-	-	-	-	-	-	-	-	5.903.693
25.463	-	5.033	-	-	-	-	-	-	-	-	-	-	165.006
68.522	-	-	-	-	-	-	-	-	-	-	4.004	-	157.857
90	-	-	-	-	-	-	-	-	-	-	-	-	374.488
2.261.024	-	-	-	31.900	-	-	-	-	-	-	-	-	6.845.126
1.625.785	232.445	-	-	1.472	-	-	-	-	-	-	-	-	5.711.756
119.768	-	-	-	-	-	-	-	-	616	-	-	-	1.521.387
118.741	-	-	-	-	-	-	-	-	-	-	-	-	180.745
568.320	-	-	-	-	-	-	-	-	-	-	-	-	2.519.795
473.370	-	-	-	-	-	-	-	-	-	-	-	-	1.282.225
98.035	-	-	-	-	-	-	-	-	-	-	-	-	257.909
174.432	-	-	-	288	-	-	-	-	-	-	-	-	455.693
86.205	-	-	-	-	-	-	-	-	-	-	-	-	272.660
-	-	-	-	-	-	-	-	-	-	-	-	-	68.165
39.874.082	**264.831**	**13.849**	**-**	**17.711.975**	**16.092.619**	**351.101**	**-**	**62.312**	**617.391**	**-**	**79.004**	**838.136**	**160.957.761**

No	Nama Perusahaan *Name Of Companies*	Deposito Berjangka *Time Deposit*	Sertifikat Deposito *Certificate Of Deposit*	Saham *Stocks*	Obligasi Korporasi *Corporate Bonds*	MTN *MTN*	SB. Yang Diterbitkan Negara RI *Ms. Issued By Govt*	SB. Yang Diterbitkan Selain Negara RI *MS. Issued By Non Govt*	SB. Yang Diterbitkan Bank Indonesia *MS. Issued By RI Central Bank*	SB. Yang Diterbitkan Lembaga Multinasional *MS. Issued By Multinational*
	PERUSAHAAN ASURANSI JIWA PATUNGAN *JOINT VENTURE LIFE INSURANCE COMPANIES*									
1	PT Chubb Life Insurance Indonesia	60.000	-	-	10.516	-	866.841	-	-	-
2	PT PFI Mega Life Insurance	99.018	-	-	-	-	188.446	-	-	-
3	PT China Life Insurance Indonesia	95.000	-	-	93.000	-	44.441	-	-	-
4	PT Asuransi BRI Life	971.937	-	364.188	2.377.844	140.000	5.158.269	-	-	-
5	PT AIA Financial	1.771.789	-	21.248.699	3.582.698	-	8.260.646	-	-	-
6	PT Asuransi Allianz Life Indonesia	5.057.759	-	13.677.122	2.300.720	-	7.582.039	-	-	-
7	PT AXA Financial Indonesia	324.989	-	248.538	271.088	-	2.863.003	-	-	-
8	PT AXA Mandiri Financial Services	906.659	-	15.062.753	559.649	-	5.907.694	-	-	-
9	PT Asuransi CIGNA	131.977	-	2.750	-	-	754.986	-	-	-
10	PT FWD Insurance Indonesia	800	-	-	272.292	-	2.354.020	-	-	-
11	PT Asuransi Jiwa Generali Indonesia	203.276	-	2.511.709	296.952	-	1.522.836	-	-	-
12	PT Great Eastern Life Indonesia	270.541	-	-	197.292	-	4.591.593	-	-	-
13	PT Tokio Marine Life Insurance Indonesia	516.598	-	9.948	25.735	-	9.233	-	-	-
14	PT Asuransi Jiwa Manulife Indonesia	1.474.097	-	10.967.156	1.685.543	-	22.827.071	622.870	-	-
15	PT Prudential Life Assurance	1.365.720	-	32.571.621	931.132	-	6.609.149	-	-	-
16	PT Asuransi Jiwa Sinarmas MSIG	876.054	-	3.452.117	482.263	20.591	704.096	569	-	-
17	PT Sun Life Financial Indonesia	918.896	-	4.306.822	778.484	-	4.255.099	-	-	-
18	PT Zurich Topas Life	210.000	-	-	36.320	-	378.077	-	-	-
19	PT BNI Life Insurance	485.936	-	810.239	2.472.354	78.436	4.768.364	-	-	-
20	PT Asuransi Jiwa Sequis Life	264.261	-	1.863.760	710.092	-	1.480.346	-	-	-
21	PT Panin Dai-Chi Life	3.113.746	-	19.057	962.131	-	1.190.255	-	-	-
22	PT Avrist Assurance	273.913	-	231.775	1.378.226	163.611	3.078.162	-	-	-
23	PT Hanwha Life Insurance Indonesia	489.551	-	-	8.326	-	934.622	-	-	-
	Jumlah/*Sub Total*	**19.882.517**	**-**	**107.348.255**	**19.432.656**	**402.638**	**86.329.289**	**623.439**	**-**	**-**
	Jumlah Keseluruhan/*Grand Total*	**37.124.303**	**-**	**142.747.124**	**26.863.120**	**9.294.810**	**102.418.458**	**623.439**	**-**	**-**

*) Bukan Laporan Audit/*Unaudited*

Jutaan Rupiah/*Million Rupiah*

Reksa Dana *Mutual Fund*	Kontrak Investasi Kolektif EBA *Col. Inv. Contract Asset-Backed Security*	Dana Investasi Real Estat *Real Estate Inv. Fund*	REPO *REPO*	Penyertaan Langsung Direct Placement	Tanah, Bangunan, Tanah Dng Bangunan *Property Investment*	Executing *Executing*	Emas Murni *Gold*	Pinjaman Yang Dijamin Hak Tanggu-ngan *Mortgage*	Pinjaman Polis *Policy Loan*	Obligasi Daerah *Municipal Bond*	Dinfra *Infra-structure Invest-ment Fund*	Investasi Lain *Other Invest*	Jumlah Investasi *Total Investments*
1.383.558	-	-	-	-	-	-	-	-	1.719	-	-	25.000	2.347.635
1.455.739	-	-	-	-	-	-	-	-	-	-	-	-	1.743.203
16.768	-	-	-	-	-	-	-	-	-	-	-	-	249.209
5.081.548	1.229	-	-	3.796	95.092	-	-	-	280	-	-	-	14.194.183
9.531.695	-	-	-	2.348.821	-	-	-	-	81.659	-	-	100.000	46.926.007
5.147.532	45.740	-	-	1.500	-	-	-	-	34.170	-	100.100	-	33.946.682
1.957.356	-	-	-	28.782	-	-	-	-	37.779	-	-	-	5.731.533
14.729.294	-	-	-	-	-	-	-	-	-	-	-	-	37.166.048
193.440	-	-	-	-	-	-	-	-	1.251	-	-	-	1.084.404
5.051.641	-	-	-	97.627	-	-	-	-	25.211	-	-	-	7.801.592
820.100	-	-	-	50.000	-	-	-	-	-	-	-	-	5.404.873
2.644.314	-	-	-	-	-	-	-	-	3.394	-	-	-	7.707.133
1.422.466	-	-	-	747	-	-	-	-	937	-	-	-	1.985.664
12.519.104	-	-	-	1.738.998	-	-	-	-	785.314	-	-	-	52.620.155
18.847.440	-	-	-	115.350	-	-	-	50.350	31.646	-	-	-	60.522.408
7.792.640	-	-	-	261	-	-	-	6.550	2.194	-	-	-	13.337.334
2.696.832	-	-	-	-	-	-	-	-	193.084	-	-	-	13.149.219
872.064	-	-	-	-	-	-	-	-	-	-	-	-	1.496.461
11.096.999	-	-	-	9.346	-	-	-	-	65.634	-	-	-	19.787.307
12.036.913	-	-	-	1.400.789	-	-	-	-	247.782	-	-	-	18.003.943
3.436.310	-	-	-	-	-	-	-	-	6.667	-	70.593	-	8.798.760
3.606.282	4.304	-	-	173.298	-	-	-	-	14.129	-	-	-	8.923.702
480.920	-	-	-	-	996	-	-	-	7	-	-	4.000	1.918.422
122.820.958	**51.273**	**-**	**-**	**5.969.314**	**96.088**	**-**	**-**	**56.899**	**1.532.859**	**-**	**170.693**	**129.000**	**364.845.877**
162.695.039	**316.104**	**13.849**	**-**	**23.681.289**	**16.188.707**	**351.101**	**-**	**119.211**	**2.150.250**	**-**	**249.697**	**967.136**	**525.803.638**

Lampiran 03 Rekapitulasi Bukan Investasi Tahun 2021
Appendix 03 Recapitulation Of Non Investment Assets In Year 2021

No	Nama Perusahaan *Name Of Companies*	Kas dan Bank *Cash and Bank*	Tagihan Premi Penutupan Langsung *Direct Premium Receivable*	Tagihan Premi Reasuransi *Reins. Premium Receivable*	Aset Reinsurance *Reinsurance Asset*	Tagihan Klaim Koas *Coins. Claim Receivable*
	PERUSAHAAN ASURANSI JIWA NASIONAL *NATIONAL LIFE INSURANCE COMPANIES*					
1	PT Asuransi Jiwa Adisarana Wanaartha*	5.272	-	-	5.818	-
2	PT Asuransi Jiwa IFG	7.270.832	-	-	19	-
3	AJB Bumiputera 1912	120.840	31.790	-	28.674	-
4	PT Asuransi Jiwa Central Asia Raya	12.463	13.992	-	26.959	-
5	PT Equity Life Indonesia	12.099	62.708	-	26.822	-
6	PT Heksa Solution Insurance	102.610	2.242	-	108.250	-
7	PT Indolife Pensiontama	86.815	-	-	203	-
8	PT Asuransi Jiwa Inhealth Indonesia	850.764	92.118	-	68.582	28.762
9	PT Asuransi Jiwasraya (Persero)	51.066	84.501	-	236.712	-
10	PT Asuransi Jiwa Kresna*	2.855	-	-	1.663	-
11	PT Asuransi Simas Jiwa	193.305	1.116	-	3.220	-
12	PT MNC Life Assurance	51.013	8.514	-	20.926	-
13	PT Pasaraya Life Insurance	1.329	-	-	-	-
14	PT Asuransi Jiwa Starinvestama	406.221	73	-	166	-
15	PT Asuransi Jiwa Sequis Financial	6.204	20	-	1.972	-
16	PT Perta Life Insurance	43.703	145.514	-	47.143	-
17	PT Astra Aviva Life	437.382	86.748	-	124.702	-
18	PT Asuransi Jiwa Reliance	7.625	233.314	-	471.681	-
19	PT Central Asia Financial	361	623	785	2.278	-
20	PT Asuransi Jiwa Indosurya Sukses	5.024	557	-	7.079	-
21	PT Capital Life Indonesia	67.066	7.978	-	12.142	-
22	PT Asuransi Jiwa Taspen	2.906	137.390	-	40.086	-
23	PT Asuransi Jiwa BCA	2.873	41.422	-	183.529	-
24	PT Lippo Life Assurance	2.420	12.852	-	7.391	-
25	PT Pacific Life Insurance	1.736	-	-	367	-
26	PT Bhinneka Life Indonesia	9.974	3.655	-	274	-
27	PT Asuransi Jiwa Nasional	3.040	8.453	-	52.883	-
28	PT Victoria Alife Indonesia	15.181	19	81	184	-
29	PT Asuransi Ciputra Indonesia	33.236	5.905	-	44.100	-
30	PT Asuransi Jiwa Sealnsure	47.697	-	-	-	-

Jutaan Rupiah/*Million Rupiah*

Tagihan Klaim Reasuransi *Claim Reins. Receivable*	Tagihan Investasi *Investment Receivable*	Tagihan Hasil Investasi *Investment Yield Recv*	Bangunan, Tanah Dng Bangunan *Property*	Biaya Akuisisi Yg Ditangguhkan *Deffered Acquisition Cost*	Aset Tetap Lain *Other Fixed Assets*	Aset Lain *Other Assets*	Jumlah *Total*
611	18.167	316	4.476	-	6.875	2.826.023	2.867.559
-	-	31.301	3.541	-	341	17.879	7.323.913
40.729	-	470.671	2.576.750	-	42.281	183.609	3.495.344
82.856	7.034	29.890	65.172	-	7.385	31.994	277.746
50.339	-	6.319	57.237	-	5.286	23.692	244.502
120.200	4.000	14.950	64.170	-	3.063	10.440	429.924
-	-	29.194	-	-	4.108	109.344	229.665
13.746	30.069	10.882	-	-	22.459	170.312	1.287.694
78.499	-	106.207	1.957.259	-	38.887	106.323	2.659.455
-	-	1.273	16.776	-	1.543	7.606	31.717
34.188	-	304.274	45.228	-	6.113	131.531	718.974
23.670	-	1.534	-	-	1.417	61.827	168.902
-	-	1.252	-	-	177	-	2.758
98	45	26.749	-	-	2.013	6.727	442.091
14.978	662	827	-	-	19.924	9.016	53.603
16.421	-	11.420	8.843	-	7.767	13.536	294.348
101.529	-	6.682	-	-	28.195	392.304	1.177.542
185.139	-	973	-	-	2.856	67.697	969.285
2.274	-	728	-	-	2.089	4.567	13.706
-	-	70.493	74.205	-	13.398	196.812	367.568
3.063	9.989	16.355	-	-	5.327	8.723	130.642
24.593	-	65.405	-	-	15.350	13.959	299.690
82.137	-	10.308	-	-	18.011	70.545	408.826
21.517	-	418	-	-	732	9.530	54.858
38	-	7.384	-	-	3.523	5.475	18.522
4.314	-	460	-	-	14.947	119.092	152.716
49.096	-	660	-	-	265	1.832	116.230
-	-	1.985	-	-	4.272	6.571	28.292
16.707	-	1.361	-	-	7.544	2.859	111.713
-	-	700	-	-	3.001	3	51.400

No	Nama Perusahaan *Name Of Companies*	Kas dan Bank *Cash and Bank*	Tagihan Premi Penutupan Langsung *Direct Premium Receivable*	Tagihan Premi Reasuransi *Reins. Premium Receivable*	Aset Reinsurance *Reinsurance Asset*	Tagihan Klaim Koas *Coins. Claim Receivable*
	Jumlah/*Sub Total*	**9.853.913**	**981.505**	**866**	**1.523.825**	**28.762**
	PERUSAHAAN ASURANSI JIWA PATUNGAN *JOINT VENTURE LIFE INSURANCE COMPANIES*					
1	PT Chubb Life Insurance Indonesia	109.611	21.413	-	10.114	-
2	PT PFI Mega Life Insurance	57.375	5.811	-	3.446	-
3	PT China Life Insurance Indonesia	37.946	182	-	96.063	-
4	PT Asuransi BRI Life	437.382	86.748	-	124.702	-
5	PT AIA Financial	31.251	19.782	-	213.126	-
6	PT Asuransi Allianz Life Indonesia	733.666	872.285	-	287.356	-
7	PT AXA Financial Indonesia	92.591	31.471	-	54.888	-
8	PT AXA Mandiri Financial Services	649.245	58.563	-	59.886	-
9	PT Asuransi CIGNA	95.802	72.601	-	30.522	-
10	PT FWD Insurance Indonesia	632.888	42.288	-	96.595	-
11	PT Asuransi Jiwa Generali Indonesia	86.671	183.394	-	224.474	-
12	PT Great Eastern Life Indonesia	194.398	17.020	-	32.666	-
13	PT Tokio Marine Life Insurance Indonesia	32.567	42.311	-	33.894	-
14	PT Asuransi Jiwa Manulife Indonesia	387.462	219.939	-	340.011	-
15	PT Prudential Life Assurance	849.255	484.562	-	168.918	-
16	PT Asuransi Jiwa Sinarmas MSIG	1.400.954	22.345	-	16.120	10.586
17	PT Sun Life Financial Indonesia	579.006	11.303	-	108.402	-
18	PT Zurich Topas Life	44.531	49.953	-	27.139	-
19	PT BNI Life Insurance	61.729	62.867	-	110.206	-
20	PT Asuransi Jiwa Sequis Life	64.519	1.163	-	120.481	-
21	PT Panin Dai-Chi Life	113.896	87.831	-	62.793	-
22	PT Avrist Assurance	31.251	19.782	-	213.126	-
23	PT Hanwha Life Insurance Indonesia	22.244	6.949	-	5.768	-
	Jumlah/*Sub Total*	**6.746.239**	**2.420.565**	**-**	**2.440.698**	**10.586**
	Jumlah Keseluruhan/*Grand Total*	**16.600.152**	**3.402.070**	**866**	**3.964.523**	**39.348**

*) Bukan Laporan Audit/*Unaudited*

Jutaan Rupiah/*Million Rupiah*

Tagihan Klaim Reasuransi *Claim Reins. Receivable*	Tagihan Investasi *Investment Receivable*	Tagihan Hasil Investasi *Investment Yield Recv*	Bangunan, Tanah Dng Bangunan *Property*	Biaya Akuisisi Yg Ditangguhkan *Deffered Acquisition Cost*	Aset Tetap Lain *Other Fixed Assets*	Aset Lain *Other Assets*	Jumlah *Total*
966.741	**69.967**	**1.230.971**	**4.873.657**	**-**	**289.147**	**4.609.830**	**24.429.184**
34.887	-	19.955	-	-	64.293	54.429	314.701
32.840	-	1.912	69.022	-	8.574	142.717	321.697
109	-	1.722	-	-	8.265	31.627	175.914
101.529	-	6.682	-	-	28.195	392.304	1.177.542
301.358	200	57.837	3.341	-	31.096	164.245	822.237
254.280	2.551	195.632	725	16.904	494.215	2.365.512	5.223.126
185.036	-	41.369	-	-	73.050	110.577	588.981
216.501	-	93.970	-	453.749	13.520	366.679	1.912.113
64.278	-	13.424	-	150.773	3.612	41.013	472.025
566.582	12.273	55.269	-	-	56.669	4.354.263	5.816.827
623.720	-	22.327	335.309	-	91.602	311.257	1.878.753
50.226	-	88.590	5.796	-	15.661	43.386	447.744
4.619	-	1.371	-	-	21.627	245.257	381.646
490.255	-	446.674	-	-	304.727	4.985.098	7.174.165
218.387	-	105.536	-	-	254.294	1.800.036	3.880.989
19.214	-	103.201	154.844	135.747	35.662	556.648	2.455.322
136.992	-	86.719	-	-	23.754	751.508	1.697.686
44.367	-	5.191	-	-	10.256	28.403	209.841
155.702	441.772	121.899	50.266	-	147.631	745.899	1.897.972
265.459	14.220	30.534	4.170	-	212.394	499.091	1.212.031
181.347	-	32.917	-	-	7.334	313.639	799.757
301.358	200	57.837	3.341	-	31.096	164.245	822.237
5.806	-	19.303	6.577	-	5.795	47.261	119.704
4.254.849	**471.216**	**1.609.872**	**633.393**	**757.173**	**1.943.325**	**18.515.095**	**39.803.011**
5.221.590	**541.183**	**2.840.843**	**5.507.050**	**757.173**	**2.232.472**	**23.124.925**	**64.232.195**

Lampiran 04 Rekapitulasi Hasil Investasi Tahun 2021
Appendix 04 Recapitulation Of Investment Income In Year 2021

No	Nama Perusahaan *Name Of Companies*	Deposito Berjangka *Time Deposit*	Sertifikat Deposito *Certificate Of Deposit*	Saham *Stocks*	Obligasi Korporasi *Corporate Bonds*	MTN *MTN*	SB. Yang Diterbitkan Negara RI *Ms. Issued By Govt*	SB. Yang Diterbitkan Selain Negara RI *MS. Issued By Non Govt*	SB. Yang Diterbitkan Bank Indonesia *MS. Issued By RI Central Bank*	SB. Yang Diterbitkan Lembaga Multinasional *MS. Issued By Multinational*
	PERUSAHAAN ASURANSI JIWA NASIONAL *NATIONAL LIFE INSURANCE COMPANIES*									
1	PT Asuransi Jiwa Adisarana Wanaartha*	90	-	(119.417)	-	11.312	-	-	-	143.309
2	PT Asuransi Jiwa IFG	43.522	-	-	-	-	3.790	-	-	-
3	AJB Bumiputera 1912	4.412	-	(1.516)	55.430	-	1.152	-	-	-
4	PT Asuransi Jiwa Central Asia Raya	8.278	-	706.148	130.510	-	37.809	-	-	-
5	PT Equity Life Indonesia	7.360	-	4	4.246	44.597	11.480	-	-	-
6	PT Heksa Solution Insurance	1.336	-	11	21.030	-	5.025	-	-	-
7	PT Indolife Pensiontama	14.618	-	603.050	97.892	-	-	-	-	-
8	PT Asuransi Jiwa Inhealth Indonesia	41.437	-	-	35.452	1.925	26.483	-	-	-
9	PT Asuransi Jiwasraya (Persero)	13.499	-	(139.129)	-	708	128.763	-	-	-
10	PT Asuransi Jiwa Kresna*	314	-	(1.094.960)	-	-	3.519	-	-	-
11	PT Asuransi Simas Jiwa	20.378	-	717.011	43.844	733.881	100.141	-	-	-
12	PT MNC Life Assurance	983	-	19.239	3.984	-	1.255	-	-	-
13	PT Pasaraya Life Insurance	971	-	-	-	-	-	-	-	-
14	PT Asuransi Jiwa Starinvestama	2.552	-	82.993	71.141	20.970	8.607	-	-	-
15	PT Asuransi Jiwa Sequis Financial	515	-	4.735	320	-	1.678	-	-	-
16	PT Perta Life Insurance	3.456	-	(5.260)	21.592	1.593	36.033	-	-	-
17	PT Astra Aviva Life	21.630	-	-	27.538	-	-	-	-	-
18	PT Asuransi Jiwa Reliance	1.124	-	(652)	2.478	-	3.266	-	-	-
19	PT Central Asia Financial	-	-	1.265	2.424	-	1.546	-	-	-
20	PT Asuransi Jiwa Indosurya Sukses	85	-	(13.887)	107	-	2.200	-	-	-
21	PT Capital Life Indonesia	5.356	-	690.904	6.726	(1.179)	29.247	-	-	-
22	PT Asuransi Jiwa Taspen	35.785	-	3.481	93.027	2.433	102.544	-	-	-
23	PT Asuransi Jiwa BCA	15.104	-	-	38.711	740	21.908	-	-	-
24	PT Lippo Life Assurance	1.237	-	(9.677)	-	-	1.296	-	-	-
25	PT Pacific Life Insurance	8.204	-	181.050	190	289	22.401	-	-	-
26	PT Bhinneka Life Indonesia	321	-	111.737	-	-	13.301	-	-	-
27	PT Asuransi Jiwa Nasional	1.869	-	36.994	177	-	1.477	-	-	-
28	PT Victoria Alife Indonesia	133	-	7.750	8.684	469	2.499	-	-	-
29	PT Asuransi Ciputra Indonesia	3	-	4.689	6.766	-	480	-	-	-
30	PT Asuransi Jiwa SeaInsure	-	-	(12.334)	-	-	1.717	-	-	-
	Jumlah/*Sub Total*	**254.571**	**-**	**1.774.229**	**672.268**	**817.739**	**569.615**	**-**	**-**	**143.309**

Jutaan Rupiah/*Million Rupiah*

Reksa Dana *Mutual Fund*	Kontrak Investasi Kolektif EBA *Col. Inv. Contract Asset-Backed Security*	Dana Investasi Real Estat *Real Estate Inv. Fund*	REPO *REPO*	Penyertaan Langsung Direct Placement	Tanah, Bangunan, Tanah Dng Bangunan *Property Investment*	Executing *Executing*	Emas Murni *Gold*	Pinjaman Yang Dijamin Hak Tanggungan *Mortgage*	Pinjaman Polis *Policy Loan*	Obligasi Daerah *Municipal Bond*	Dinfra *Infrastructure Investment Fund*	Investasi Lain *Other Invest*	Beban Investasi *Investments Expenses*	Jumlah *Total*
265	-	-	-	-	-	-	-	-	-	-	-	-	-	35.559
112	-	-	-	-	-	-	-	-	-	-	-	-	-	47.424
174	-	-	-	40.970	770.462	-	-	-	-	-	-	-	2.783	868.301
124.140	-	-	-	-	-	-	-	872	1.994	-	-	15.418	-	1.025.169
38.998	-	-	-	(63)	9.006	-	-	113	117	-	-	-	187	115.670
5.114	-	-	-	-	3.600	-	-	-	-	-	-	-	-	36.116
1.201.312	-	-	-	678.650	-	-	-	423	67	-	-	9.278	-	2.605.291
9.521	-	-	-	-	-	-	-	-	-	-	-	-	1.361	113.457
651.519	402	-	-	-	111.162	-	-	-	-	-	-	(47.400)	6.437	713.089
6	-	-	-	-	-	-	-	-	-	-	-	-	-	(1.091.121)
701.922	-	-	-	-	-	42.657	-	-	1	-	-	(26)	89.583	2.270.226
3.685	-	-	-	-	-	-	-	-	16	-	-	40	-	29.201
-	-	-	-	-	-	-	-	-	-	-	-	-	-	971
1.770	-	-	-	-	-	3.786	-	-	-	-	-	-	19.286	172.533
23.106	-	-	-	-	-	-	-	-	394	-	-	353	525	30.576
15.794	1.317	-	-	-	-	-	-	-	-	-	-	6	12.097	62.433
103.378	-	-	-	-	-	-	-	-	-	-	-	-	-	152.546
463	-	181	-	-	-	-	-	-	-	-	-	-	1.185	5.675
1.882	-	-	-	-	-	-	-	-	-	-	94	-	80	7.131
14	-	-	-	-	-	-	-	-	-	-	-	-	38	(11.519)
466.813	-	-	-	-	-	-	-	-	-	-	-	-	12.451	1.185.417
106.010	19.752	-	-	431	-	-	-	-	-	-	-	-	-	363.462
6.074	-	-	-	-	-	-	-	-	30	-	-	-	629	81.939
3.779	-	-	-	-	-	-	-	-	-	-	-	-	-	(3.366)
1.416	-	-	-	-	-	-	-	-	-	-	-	-	22.046	191.504
57.193	-	-	-	-	-	-	-	-	-	-	-	3.032	3.301	182.283
3.303	-	-	-	-	-	-	-	-	-	-	-	-	1.005	42.814
3.141	-	-	-	-	-	-	-	-	-	-	-	-	-	22.675
2.601	-	-	-	-	-	-	-	-	-	-	-	-	-	14.540
(19.165)	-	-	-	-	-	-	-	-	-	-	-	-	-	(29.783)
3.514.339	**21.472**	**181**	**-**	**719.987**	**894.230**	**46.443**	**-**	**1.409**	**2.619**	**-**	**94**	**(19.299)**	**172.994**	**9.240.213**

No	Nama Perusahaan *Name Of Companies*	Deposito Berjangka *Time Deposit*	Sertifikat Deposito *Certificate Of Deposit*	Saham *Stocks*	Obligasi Korporasi *Corporate Bonds*	MTN *MTN*	SB. Yang Diterbitkan Negara RI *Ms. Issued By Govt*	SB. Yang Diterbitkan Selain Negara RI *MS. Issued By Non Govt*	SB. Yang Diterbitkan Bank Indonesia *MS. Issued By RI Central Bank*	SB. Yang Diterbitkan Lembaga Multinasional *MS. Issued By Multinational*
	PERUSAHAAN ASURANSI JIWA PATUNGAN *JOINT VENTURE LIFE INSURANCE COMPANIES*									
1	PT Chubb Life Insurance Indonesia	2.723	-	-	33.919	-	18.954	-	-	-
2	PT PFI Mega Life Insurance	3.381	-	-	-	-	11.026	-	-	-
3	PT China Life Insurance Indonesia	6.632	-	-	7.191	-	3.212	-	-	-
4	PT Asuransi BRI Life	31.325	-	21.827	369.151	-	-	-	-	-
5	PT AIA Financial	38.969	-	595.704	835.421	-	-	-	-	-
6	PT Asuransi Allianz Life Indonesia	192.123	-	751.888	181.112	(673)	487.370	-	-	528.363
7	PT AXA Financial Indonesia	13.186	-	10.672	14.021	-	102.400	-	-	-
8	PT AXA Mandiri Financial Services	45.955	-	687.596	36.815	-	368.367	-	-	-
9	PT Asuransi CIGNA	5.311	-	484	-	-	74.273	-	-	-
10	PT FWD Insurance Indonesia	21.532	-	-	42.307	-	96.527	-	-	-
11	PT Asuransi Jiwa Generali Indonesia	12.015	-	335.912	28.205	101.316	961	-	-	-
12	PT Great Eastern Life Indonesia	8.086	-	183	13.524	-	247.587	-	-	-
13	PT Tokio Marine Life Insurance Indonesia	17.476	-	(234)	-	-	3.866	-	-	-
14	PT Asuransi Jiwa Manulife Indonesia	36.513	-	1.081.580	109.988	-	1.448.666	-	-	-
15	PT Prudential Life Assurance	37.850	-	1.402.602	49.262	-	196.304	-	-	-
16	PT Asuransi Jiwa Sinarmas MSIG	59.671	-	47.376	31.776	1.838	48.967	9	-	-
17	PT Sun Life Financial Indonesia	32.824	-	(81.078)	98.132	-	430.398	-	-	-
18	PT Zurich Topas Life	6.755	-	(20)	26.879	-	-	-	-	-
19	PT BNI Life Insurance	11.974	-	22.589	266.504	773	364.540	-	-	-
20	PT Asuransi Jiwa Sequis Life	6.351	-	61.632	34.820	-	60.814	-	-	-
21	PT Panin Dai-Chi Life	219.908	-	552	334.078	-	305	-	-	-
22	PT Avrist Assurance	4.324	-	60.112	64.865	-	168.538	-	-	-
23	PT Hanwha Life Insurance Indonesia	27.505	-	-	-	-	63.216	-	-	-
	Jumlah/*Sub Total*	**842.391**	**-**	**4.999.375**	**2.577.970**	**103.255**	**4.196.290**	**9**	**-**	**528.363**
	Jumlah Keseluruhan/*Grand Total*	**1.096.962**	**-**	**6.773.604**	**3.250.238**	**920.994**	**4.765.905**	**9**	**-**	**671.672**

*) Bukan Laporan Audit/*Unaudited*

Jutaan Rupiah/*Million Rupiah*

Reksa Dana *Mutual Fund*	Kontrak Investasi Kolektif EBA *Col. Inv. Contract Asset-Backed Security*	Dana Investasi Real Estat *Real Estate Inv. Fund*	REPO *REPO*	Penyertaan Langsung Direct Placement	Tanah, Bangunan, Tanah Dng Bangunan *Property Investment*	Executing *Executing*	Emas Murni *Gold*	Pinjaman Yang Dijamin Hak Tanggungan *Mortgage*	Pinjaman Polis *Policy Loan*	Obligasi Daerah *Municipal Bond*	Dinfra *Infrastructure Investment Fund*	Investasi Lain *Other Invest*	Beban Investasi *Investments Expenses*	Jumlah *Total*
1.793	-	-	-	-	-	-	-	-	-	-	-	26.459	-	83.848
29.093	-	-	-	-	-	-	-	-	-	-	-	-	1.755	41.744
321	-	-	-	-	-	-	-	-	-	-	-	-	-	17.357
362.925	-	-	-	3	310	-	-	-	-	-	-	-	12.945	772.595
(38.825)	-	-	-	-	-	-	-	-	6.486	-	-	36.757	38.154	1.436.359
5.673	-	-	-	-	-	-	-	-	-	-	-	-	13	2.145.844
42.979	-	-	-	(455)	-	-	-	-	3.115	-	-	-	5.444	180.474
788.519	-	-	-	-	-	-	-	-	-	-	-	-	49.105	1.878.145
(614)	-	-	-	-	-	-	-	-	209	-	-	-	-	79.663
89.204	-	-	-	-	-	-	-	-	3.667	-	-	-	2.106	251.131
(18.769)	-	-	-	-	-	-	-	-	-	-	-	240	141.721	318.160
(16.124)	-	-	-	-	-	-	-	-	266	-	-	-	4.993	248.529
(11.135)	-	-	-	-	-	-	-	-	-	-	-	-	2.322	7.650
376.442	-	-	-	289.982	-	-	-	-	49.724	-	-	-	174.476	3.218.418
683.336	-	-	-	-	-	-	-	-	2.219	-	-	70.272	-	2.441.845
157.604	-	-	-	-	-	-	-	174	-	-	-	-	8.764	338.652
27.859	-	-	-	-	-	-	-	-	18.785	-	-	-	-	526.921
(24.219)	-	-	-	-	-	-	-	-	-	-	-	-	222	9.172
558.700	-	-	-	-	-	-	-	-	978	-	-	-	20.300	1.205.758
460.387	-	-	-	20.424	-	-	-	-	12.763	-	-	82.673	12.960	726.904
(33.275)	-	-	-	-	-	-	-	-	-	-	11.958	-	10.970	522.556
176.057	-	-	-	-	-	-	-	-	-	-	-	-	-	473.896
31.272	-	-	-	-	-	-	-	-	6	-	-	-	572	121.427
3.649.204	**-**	**-**	**-**	**309.953**	**310**	**-**	**-**	**174**	**98.218**	**-**	**11.958**	**216.402**	**486.823**	**17.047.049**
7.163.543	**21.472**	**181**	**-**	**1.029.940**	**894.539**	**46.443**	**-**	**1.583**	**100.837**	**-**	**12.052**	**197.103**	**659.817**	**26.287.261**

Lampiran 05 Rekapitulasi Laporan Posisi Keuangan Perusahaan Asuransi yang Memasarkan Produk Asuransi yang Dikaitkan Dengan Investasi Tahun 2021

Appendix 05 Recapitulation Of Statement Of Financial Position Of Insurance Companies Sold Unit Link In 2021

Jutaan Rupiah/*Million Rupiah*

No	Nama Perusahaan *Name Of Companies*	Aset *Assets*			Liabilitas Libilities		
		Investasi *Investments*	Bukan Investasi *Non Investments*	Jumlah Aset *Total Assets*	Utang *Payable*	Cadangan Premi *Premium Reserves*	Jumlah Liabilitas *Total Liabilities*
	PERUSAHAAN ASURANSI JIWA NASIONAL *NATIONAL LIFE INSURANCE COMPANIES*						
1	PT Asuransi Jiwa Adisarana Wanaartha*	358.811	2.703	361.514	-	361.514	361.514
2	PT Asuransi Jiwa IFG	205.794	-	205.794	-	205.194	205.194
3	AJB Bumiputera 1912	158.380	-	158.380	-	-	-
4	PT Asuransi Jiwa Central Asia Raya	3.713.304	31.675	3.744.979	64.360	3.680.619	3.744.979
5	PT Equity Life Indonesia	830.050	2.622	832.672	1.846	830.826	832.672
6	PT Heksa Solution Insurance	5.789	120	5.909	307	5.601	5.909
7	PT Indolife Pensiontama	-	-	-	-	-	-
8	PT Asuransi Jiwa Inhealth Indonesia	-	-	-	-	-	-
9	PT Asuransi Jiwasraya (Persero)	1.612	-	1.612	-	1.612	1.612
10	PT Asuransi Jiwa Kresna*	1.912.045	377	1.912.422	-	1.912.422	1.912.422
11	PT Asuransi Simas Jiwa	28.430.814	411.839	28.842.653	268.313	28.574.340	28.842.653
12	PT MNC Life Assurance	66.027	1.339	67.365	-	67.365	67.365
13	PT Pasaraya Life Insurance	-	-	-	-	-	-
14	PT Asuransi Jiwa Starinvestama	2.794.955	423.876	3.218.831	2.231	3.216.600	3.218.831
15	PT Asuransi Jiwa Sequis Financial	7.326	-	7.326	-	7.326	7.326
16	PT Perta Life Insurance	88.282	376	88.658	20	88.637	88.658
17	PT Astra Aviva Life	5.084.205	159.997	5.244.202	4.127	5.240.075	5.244.202
18	PT Asuransi Jiwa Reliance	-	-	-	-	-	-
19	PT Central Asia Financial	-	-	-	-	-	-
20	PT Asuransi Jiwa Indosurya Sukses	295.288	225.585	520.874	-	520.874	520.874
21	PT Capital Life Indonesia	1.755.761	32.670	1.788.431	15.940	1.772.491	1.788.431
22	PT Asuransi Jiwa Taspen	-	-	-	-	-	-
23	PT Asuransi Jiwa BCA	-	-	-	-	-	-
24	PT Lippo Life Assurance	-	-	-	-	-	-
25	PT Pacific Life Insurance	-	-	-	-	-	-
26	PT Bhinneka Life Indonesia	230.185	960	231.145	15.177	215.968	231.145
27	PT Asuransi Jiwa Nasional	-	-	-	-	-	-
28	PT Victoria Alife Indonesia	26.231	8.853	35.084	6.285	28.897	35.183
29	PT Asuransi Ciputra Indonesia	-	-	-	-	-	-
30	PT Asuransi Jiwa Sealnsure	-	-	-	-	-	-
	Jumlah/*Sub Total*	**45.964.859**	**1.302.991**	**47.267.850**	**378.607**	**46.730.361**	**47.108.969**

Jutaan Rupiah/*Million Rupiah*

No	Nama Perusahaan *Name Of Companies*	Aset *Assets*			Liabilitas Libilities		
		Investasi *Investments*	Bukan Investasi *Non Investments*	Jumlah Aset *Total Assets*	Utang *Payable*	Cadangan Premi *Premium Reserves*	Jumlah Liabilitas *Total Liabilities*
	PERUSAHAAN ASURANSI JIWA PATUNGAN *JOINT VENTURE LIFE INSURANCE COMPANIES*						
1	PT Chubb Life Insurance Indonesia	1.383.558	6.880	1.390.438	5.521	1.384.917	1.390.438
2	PT PFI Mega Life Insurance	1.511.057	50.712	1.561.769	10.594	1.551.175	1.561.769
3	PT China Life Insurance Indonesia	-	-	-	-	-	-
4	PT Asuransi BRI Life	3.558.316	15.727	3.574.043	-	3.574.043	3.574.043
5	PT AIA Financial	28.109.446	377.757	28.487.203	329.846	28.157.358	28.487.203
6	PT Asuransi Allianz Life Indonesia	24.907.048	586.771	25.493.819	124.285	25.369.534	25.493.819
7	PT AXA Financial Indonesia	2.137.973	22.284	2.160.257	13.727	2.146.530	2.160.257
8	PT AXA Mandiri Financial Services	29.527.800	606.755	30.134.555	307.326	29.827.229	30.134.555
9	PT Asuransi CIGNA	211.088	1.810	212.898	1.089	211.809	212.898
10	PT FWD Insurance Indonesia	5.051.641	118.808	5.170.450	(24.799)	5.195.249	5.170.450
11	PT Asuransi Jiwa Generali Indonesia	3.407.891	65.680	3.473.570	64.010	3.409.560	3.473.570
12	PT Great Eastern Life Indonesia	2.644.314	7.679	2.651.993	7.679	2.644.314	2.651.993
13	PT Tokio Marine Life Insurance Indonesia	1.125.718	3.865	1.129.583	0	1.129.583	1.129.583
14	PT Asuransi Jiwa Manulife Indonesia	19.549.680	384.543	19.934.223	361.839	19.572.384	19.934.223
15	PT Prudential Life Assurance	51.699.503	496.091	52.195.593	625.609	51.569.984	52.195.593
16	PT Asuransi Jiwa Sinarmas MSIG	4.719.458	352.669	5.072.127	372.357	4.699.770	5.072.127
17	PT Sun Life Financial Indonesia	8.578.179	122.517	8.700.696	67.925	8.632.771	8.700.696
18	PT Zurich Topas Life	872.064	-	872.064	-	872.064	872.064
19	PT BNI Life Insurance	5.943.088	23.431	5.966.519	45.522	5.920.996	5.966.519
20	PT Asuransi Jiwa Sequis Life	4.166.857	8.782	4.175.640	8.782	4.166.857	4.175.640
21	PT Panin Dai-Chi Life	2.536.595	85.653	2.622.248	80.892	2.541.357	2.622.248
22	PT Avrist Assurance	1.545.353	8.262	1.553.615	15.449	1.538.166	1.553.615
23	PT Hanwha Life Insurance Indonesia	48.164	10.386	58.550	12.945	45.605	58.550
	Jumlah/*Sub Total*	**203.234.793**	**3.357.061**	**206.591.854**	**2.430.598**	**204.161.256**	**206.591.854**
	Jumlah Keseluruhan/*Grand Total*	**249.199.651**	**4.660.052**	**253.859.704**	**2.809.205**	**250.891.617**	**253.700.823**

*) Bukan Laporan Audit/*Unaudited*

Lampiran 06 Rekapitulasi Perhitungan Laba Rugi Komprehensif Tahun 2021
Appendix 06 Recapitulation Of Statements Of Comprehensive Income In 2021

No	Nama Perusahaan *Name Of Companies*	Pendapatan *Income*				Beban *Expense*	
		Pendapatan Premi Neto *Net Income Premium*	Hasil Investasi *Investments Yields*	Pendapatan Lain *Other Income*	Jumlah Pendapatan *Total Income*	Beban Klaim Neto *Net Claim Expense*	Beban Operasional *Operational Expenses*
	PERUSAHAAN ASURANSI JIWA NASIONAL *NATIONAL LIFE INSURANCE COMPANIES*						
1	PT Asuransi Jiwa Adisarana Wanaartha*	486.864	35.559	4	522.427	455.532	(62.250)
2	PT Asuransi Jiwa IFG	21.828	47.424	3.522	72.774	41.831	122.579
3	AJB Bumiputera 1912	905.457	868.301	174.862	1.948.620	1.871.052	351.717
4	PT Asuransi Jiwa Central Asia Raya	1.731.290	1.025.169	37.639	2.794.098	1.779.411	251.820
5	PT Equity Life Indonesia	862.830	115.670	29.402	1.007.902	842.709	209.492
6	PT Heksa Solution Insurance	1.292.601	36.116	116.382	1.445.099	1.362.835	73.356
7	PT Indolife Pensiontama	13.313.922	2.605.291	9.947	15.929.160	15.377.706	331.802
8	PT Asuransi Jiwa Inhealth Indonesia	2.137.592	113.457	3.457	2.254.506	1.788.967	300.327
9	PT Asuransi Jiwasraya (Persero)	1.330.752	713.089	4.975.349	7.019.190	8.120.769	395.859
10	PT Asuransi Jiwa Kresna*	(165)	(1.091.121)	4	(1.091.282)	698.478	46.405
11	PT Asuransi Simas Jiwa	17.859.437	2.270.226	152.269	20.281.932	20.766.687	102.677
12	PT MNC Life Assurance	192.809	29.201	2.430	224.439	159.423	38.199
13	PT Pasaraya Life Insurance	6	971	75	1.052	112	1.757
14	PT Asuransi Jiwa Starinvestama	2.636.508	172.533	54.950	2.863.990	1.699.590	27.846
15	PT Asuransi Jiwa Sequis Financial	47.142	30.576	427	78.144	51.891	36.133
16	PT Perta Life Insurance	478.314	62.433	26.183	566.930	436.578	99.621
17	PT Astra Aviva Life	5.360.916	152.546	249.675	5.763.136	4.682.319	680.158
18	PT Asuransi Jiwa Reliance	222.689	5.675	45.430	273.794	205.343	48.220
19	PT Central Asia Financial	31.521	7.131	3.376	42.028	35.122	34.142
20	PT Asuransi Jiwa Indosurya Sukses	8.712	(11.519)	15.443	12.636	43.362	37.260
21	PT Capital Life Indonesia	12.349.710	1.185.417	13	13.535.140	12.578.395	357.569
22	PT Asuransi Jiwa Taspen	1.255.902	363.462	1.210	1.620.573	1.433.628	112.333
23	PT Asuransi Jiwa BCA	1.211.227	81.939	22.701	1.315.867	1.131.659	166.614
24	PT Lippo Life Assurance	64.793	(3.366)	89	61.516	89.001	20.411
25	PT Pacific Life Insurance	1.629.208	191.504	(5.756)	1.814.956	1.788.394	20.745
26	PT Bhinneka Life Indonesia	440.721	182.283	6.687	629.690	700.441	116.495
27	PT Asuransi Jiwa Nasional	64.570	42.814	35	107.419	82.423	23.850
28	PT Victoria Alife Indonesia	256.120	22.675	58	278.853	266.612	9.884
29	PT Asuransi Ciputra Indonesia	228.332	14.540	2.013	244.885	244.029	50.933
30	PT Asuransi Jiwa Sealnsure	-	(29.783)	1.311	(28.472)	-	12.409

Jutaan Rupiah/*Million Rupiah*

Beban *Expense*		Laba (Rugi) Sebelum Pajak *Earning Before Tax*	Pajak *Tax*	Laba (Rugi) Setelah Pajak *Earning After Tax*	Pendapatan Komprehensif Lain *Other Comprehensive Income*	Total Laba (Rugi) Komprehensif *Total Other Comprehensive Income*
Beban Lainnya *Other Expenses*	Jumlah Beban *Total Expenses*					
(1.321)	(63.571)	130.467	268.755	(138.288)	1.950	(136.338)
1.509	124.088	(95.327)	(1.312)	(94.015)	(4.235)	(98.250)
26.885	378.602	(307.789)	-	(307.789)	143.194	(164.595)
942	252.762	181.449	-	181.449	973.074	1.154.523
1.235	210.727	15.466	-	15.466	(11.883)	3.583
174	73.530	8.734	(127)	8.861	1.431	10.292
361	332.163	219.290	-	219.290	13.741.193	13.960.484
-	300.327	165.212	32.229	132.983	(1.916)	131.067
(183.619)	212.240	(1.313.820)	40.288	(1.354.108)	217.932	(1.136.176)
(960)	45.445	(81.656)	-	(81.656)	-	(81.656)
(2.993)	99.684	93.490	-	93.490	-	93.490
-	38.199	15.024	11.494	3.530	(6.910)	(3.380)
1.661	3.418	(2.478)	-	(2.478)	20.192	17.714
(6.213)	21.633	35.033	292	34.741	8.999	43.739
0	36.133	(11.281)	183	(11.464)	(750)	(12.214)
(8.521)	91.100	49.748	794	48.955	(22.247)	26.708
(144.788)	535.370	(22.938)	(1.590)	(21.348)	4.994	(16.354)
3.005	51.226	17.226	10.746	6.480	(629)	5.851
-	34.142	(25.344)	-	(25.344)	1.190	(24.154)
(234)	37.025	(68.803)	(51)	(68.752)	(185)	(68.938)
2.683	360.252	79.294	91	79.203	56.103	135.307
11.537	123.870	63.076	20	63.056	(39)	63.017
-	166.614	17.594	(20.033)	37.627	2.525	40.152
151	20.562	(48.047)	(895)	(47.152)	22.050	(25.101)
616	21.361	7.846	(310)	8.157	48.287	56.443
3.404	119.900	(42.494)	-	(42.494)	102.050	59.556
7	23.857	1.139	(153)	1.293	10.739	12.032
(91)	9.793	2.448	198	2.250	-	2.250
-	50.933	(50.077)	-	(50.077)	(2.837)	(52.914)
30	12.439	(40.911)	24	(40.935)	17	(40.918)

No	Nama Perusahaan *Name Of Companies*	Pendapatan *Income*				Beban *Expense*	
		Pendapatan Premi Neto *Net Income Premium*	Hasil Investasi *Investments Yields*	Pendapatan Lain *Other Income*	Jumlah Pendapatan *Total Income*	Beban Klaim Neto *Net Claim Expense*	Beban Operasional *Operational Expenses*
	Jumlah/*Sub Total*	**66.421.603**	**9.240.213**	**5.929.187**	**81.591.003**	**78.734.300**	**4.018.363**
	PERUSAHAAN ASURANSI JIWA PATUNGAN *JOINT VENTURE LIFE INSURANCE COMPANIES*						
1	PT Chubb Life Insurance Indonesia	842.421	83.848	62.769	989.038	852.672	266.298
2	PT PFI Mega Life Insurance	930.026	41.744	367	972.137	555.097	128.171
3	PT China Life Insurance Indonesia	6.522	17.357	700	24.578	(7.763)	52.213
4	PT Asuransi BRI Life	6.389.785	772.595	72.190	7.234.570	6.558.267	563.396
5	PT AIA Financial	13.244.006	1.436.359	991.556	15.671.921	12.558.386	2.005.553
6	PT Asuransi Allianz Life Indonesia	17.613.762	2.145.844	140.870	19.900.476	15.664.825	1.141.099
7	PT AXA Financial Indonesia	1.217.299	180.474	9.844	1.407.617	1.184.833	371.072
8	PT AXA Mandiri Financial Services	12.743.361	1.878.145	244.792	14.866.299	9.735.672	1.034.319
9	PT Asuransi CIGNA	1.061.005	79.663	-	1.140.668	835.847	387.477
10	PT FWD Insurance Indonesia	2.474.003	251.131	208.548	2.933.681	2.468.315	600.350
11	PT Asuransi Jiwa Generali Indonesia	2.028.797	318.160	819.303	3.166.260	2.703.602	396.313
12	PT Great Eastern Life Indonesia	2.179.338	248.529	224.680	2.652.546	2.337.013	375.986
13	PT Tokio Marine Life Insurance Indonesia	560.872	13.038	25.689	599.599	517.601	264.890
14	PT Asuransi Jiwa Manulife Indonesia	12.079.159	3.218.418	344.266	15.641.844	11.337.678	965.817
15	PT Prudential Life Assurance	20.327.342	2.436.705	125.941	22.889.988	19.479.237	2.501.555
16	PT Asuransi Jiwa Sinarmas MSIG	3.605.254	338.652	60.414	4.004.320	2.496.701	387.822
17	PT Sun Life Financial Indonesia	3.705.987	526.921	79.523	4.312.432	3.045.173	526.967
18	PT Zurich Topas Life	790.962	23.238	362	814.562	576.260	419.215
19	PT BNI Life Insurance	4.627.857	1.205.758	89.988	5.923.602	5.229.298	670.726
20	PT Asuransi Jiwa Sequis Life	2.795.611	726.904	71.329	3.593.845	3.272.694	462.650
21	PT Panin Dai-Chi Life	2.137.619	522.556	33.758	2.693.933	1.837.758	294.600
22	PT Avrist Assurance	613.513	473.896	132.060	1.219.468	789.404	206.950
23	PT Hanwha Life Insurance Indonesia	95.933	121.427	6.404	223.764	87.982	107.404
	Jumlah/*Sub Total*	**112.070.434**	**17.061.362**	**3.745.353**	**132.877.149**	**104.116.551**	**14.130.840**
	Jumlah Keseluruhan/*Grand Total*	**178.492.037**	**26.301.575**	**9.674.540**	**214.468.152**	**182.850.851**	**18.149.203**

Jutaan Rupiah/*Million Rupiah*

Beban *Expense*						
Beban Lainnya *Other Expenses*	Jumlah Beban *Total Expenses*	Laba (Rugi) Sebelum Pajak *Earning Before Tax*	Pajak *Tax*	Laba (Rugi) Setelah Pajak *Earning After Tax*	Pendapatan Komprehensif Lain *Other Comprehensive Income*	Total Laba (Rugi) Komprehensif *Total Other Comprehensive Income*
(294.540)	**3.723.823**	**(1.008.428)**	**340.642**	**(1.349.070)**	**15.304.289**	**13.955.219**
4.862	271.160	34.696	(2.828)	37.523	(10.987)	26.536
(38.033)	90.138	54.912	9.528	45.384	698	46.083
1.770	53.983	(21.642)	2.801	(24.443)	620	(23.822)
16.475	579.871	96.432	(21.108)	117.540	(110.940)	6.600
(35.828)	1.969.725	1.143.810	2.362.061	(1.218.251)	631.494	(586.757)
589.120	1.730.219	203.927	(13.465)	217.392	(58.147)	159.245
-	371.072	118.270	(9.212)	127.482	1.213	128.695
(54.429)	979.890	1.172.179	145.518	1.026.662	(1.548)	1.025.114
5.500	392.977	(65.521)	(357)	(65.164)	(23.261)	(88.425)
-	600.350	(143.483)	52.796	(196.279)	16.811	(179.468)
14.541	410.854	51.804	702	51.101	(15.277)	35.824
1.723	377.709	29.734	-	29.734	(61.007)	(31.273)
-	264.890	(206.170)	5.317	(211.487)	17.969	(193.518)
(80.240)	885.577	1.463.789	187.270	1.276.519	(140.378)	1.136.142
18.129	2.519.684	3.196.368	319.087	2.877.281	43.878	2.921.159
15.551	403.372	98.941	19.742	79.198	(18.663)	60.535
61.714	588.681	(31.468)	-	(31.468)	(148.686)	(180.155)
64.637	483.851	(291.905)	-	(291.905)	(1.595)	(293.500)
85.850	756.576	93.492	(52.109)	145.601	(61.727)	83.874
(1.479)	461.171	565.743	2.405	563.337	(362.293)	201.044
55.738	350.337	407.085	(388)	407.474	(20.829)	386.645
100.835	307.785	122.280	13.624	108.656	(30.570)	78.086
8.841	116.245	13.849	-	13.849	(3.526)	10.324
835.276	**14.966.117**	**8.107.121**	**3.021.386**	**5.085.735**	**(356.750)**	**4.728.984**
540.736	**18.689.940**	**7.098.693**	**3.362.028**	**3.736.665**	**14.947.538**	**18.684.203**

Lampiran 07 Rekapitulasi Laba Rugi Komprehensif Produk Asuransi yang Dikaitkan dengan Investasi Tahun 2021
Appendix 07 Recapitulation Of Unit Link Of Statement Comprehensive Income In Year 2021

Jutaan Rupiah/*Million Rupiah*

No	Nama Perusahaan *Name Of Companies*	Pendapatan Premi *Premium Income*	Hasil Investasi *Investment Yield*	Jumlah Pendapatan *Total Income*	Jumlah Beban *Total Expense*	Kenaikan (Penurunan) Aset/*Increase (Decrease) In Asset*
	PERUSAHAAN ASURANSI JIWA NASIONAL *NATIONAL LIFE INSURANCE COMPANIES*					
1	PT Asuransi Jiwa Adisarana Wanaartha*	953	(102.201)	(101.248)	(101.248)	-
2	PT Asuransi Jiwa IFG	6.009	-	6.009	3.827	2.181
3	AJB Bumiputera 1912	6.754	-	6.754	-	6.754
4	PT Asuransi Jiwa Central Asia Raya	663.114	785.103	1.448.217	867.740	580.477
5	PT Equity Life Indonesia	155.903	39.836	195.739	256.739	(61.000)
6	PT Heksa Solution Insurance	1.325	-	1.325	1.623	(298)
7	PT Indolife Pensiontama	-	-	-	-	-
8	PT Asuransi Jiwa Inhealth Indonesia	-	-	-	-	-
9	PT Asuransi Jiwasraya (Persero)	78.760	(69.292)	9.468	9.468	-
10	PT Asuransi Jiwa Kresna*	-	(1.245.575)	(1.245.575)	507.974	(1.753.548)
11	PT Asuransi Simas Jiwa	17.783.355	2.181.454	19.964.809	20.642.738	(677.929)
12	PT MNC Life Assurance	4.718	14.272	18.990	7.195	11.794
13	PT Pasaraya Life Insurance	-	-	-	-	-
14	PT Asuransi Jiwa Starinvestama	2.635.220	149.348	2.784.568	1.676.834	1.107.734
15	PT Asuransi Jiwa Sequis Financial	1.280	120	1.401	-	1.401
16	PT Perta Life Insurance	14.645	472	15.117	25.614	(10.496)
17	PT Astra Aviva Life	4.652.423	103.378	4.755.801	4.187.416	568.385
18	PT Asuransi Jiwa Reliance	-	-	-	-	-
19	PT Central Asia Financial	108	(249)	(141)	1.751	(1.892)
20	PT Asuransi Jiwa Indosurya Sukses	18	(3.382)	(3.364)	(4.415)	1.051
21	PT Capital Life Indonesia	3.998.621	402.196	4.400.817	3.883.618	517.199
22	PT Asuransi Jiwa Taspen	18	(6)	12	1	12
23	PT Asuransi Jiwa BCA	-	-	-	-	-
24	PT Lippo Life Assurance	-	-	-	-	-
25	PT Pacific Life Insurance	-	(11)	(11)	2.635	(2.646)
26	PT Bhinneka Life Indonesia	159.146	57.257	216.404	364.561	(148.157)
27	PT Asuransi Jiwa Nasional	-	-	-	-	-
28	PT Victoria Alife Indonesia	24.719	1.010	25.728	498	25.231
29	PT Asuransi Ciputra Indonesia	-	-	-	-	-
30	PT Asuransi Jiwa Sealnsure	-	-	-	-	-
	Jumlah/*Sub Total*	**30.187.089**	**2.313.732**	**32.500.821**	**32.334.568**	**166.253**

Jutaan Rupiah/*Million Rupiah*

No	Nama Perusahaan *Name Of Companies*	Pendapatan Premi *Premium Income*	Hasil Investasi *Investment Yield*	Jumlah Pendapatan *Total Income*	Jumlah Beban *Total Expense*	Kenaikan (Penurunan) Aset/*Increase (Decrease) In Asset*
	PERUSAHAAN ASURANSI JIWA PATUNGAN *JOINT VENTURE LIFE INSURANCE COMPANIES*					
1	PT Chubb Life Insurance Indonesia	444.179	1.793	445.972	615.462	(169.489)
2	PT PFI Mega Life Insurance	664.429	26.327	690.756	418.767	271.990
3	PT China Life Insurance Indonesia	-	-	-	-	-
4	PT Asuransi BRI Life	2.521.770	38.060	2.559.830	1.080.781	1.479.049
5	PT AIA Financial	7.783.804	657.683	8.441.487	9.531.315	(1.089.828)
6	PT Asuransi Allianz Life Indonesia	14.376.842	1.410.293	15.787.135	13.485.629	2.301.506
7	PT AXA Financial Indonesia	324.415	44.192	368.606	635.163	(266.557)
8	PT AXA Mandiri Financial Services	9.771.144	1.464.023	11.235.167	8.256.610	2.978.557
9	PT Asuransi CIGNA	40.499	714	41.213	63.848	(22.635)
10	PT FWD Insurance Indonesia	1.988.326	(14.583)	1.973.743	1.965.244	8.499
11	PT Asuransi Jiwa Generali Indonesia	1.549.361	170.847	1.720.207	1.887.125	(166.917)
12	PT Great Eastern Life Indonesia	645.097	(16.124)	628.974	720.883	(91.909)
13	PT Tokio Marine Life Insurance Indonesia	327.373	(13.077)	314.296	291.017	23.279
14	PT Asuransi Jiwa Manulife Indonesia	7.968.570	977.592	8.946.163	6.991.363	1.954.800
15	PT Prudential Life Assurance	16.481.523	2.077.329	18.558.852	20.864.152	(2.305.301)
16	PT Asuransi Jiwa Sinarmas MSIG	2.727.890	(201.497)	2.526.393	1.521.088	1.005.306
17	PT Sun Life Financial Indonesia	3.283.497	102.408	3.385.904	2.675.859	710.046
18	PT Zurich Topas Life	357.343	(24.219)	333.124	286.768	46.356
19	PT BNI Life Insurance	1.560.981	284.685	1.845.666	2.001.430	(155.764)
20	PT Asuransi Jiwa Sequis Life	976.789	(78.152)	898.636	1.604.399	(705.763)
21	PT Panin Dai-Chi Life	409.154	50.071	459.226	360.474	98.752
22	PT Avrist Assurance	126.236	32.721	158.957	525.670	(366.713)
23	PT Hanwha Life Insurance Indonesia	37.573	2.311	39.884	34.196	5.688
	Jumlah/*Sub Total*	**74.366.794**	**6.993.398**	**81.360.192**	**75.817.241**	**5.542.951**
	Jumlah Keseluruhan/*Grand Total*	**104.553.883**	**9.307.130**	**113.861.013**	**108.151.809**	**5.709.203**

*) Bukan Laporan Audit/*Unaudited*

Lampiran 08 Aset, Liabilitas, Dan Ekuitas Perusahaan Asuransi Jiwa Tahun 2017-2021
Appendix 08 Assets, Liabilities, And Equities Life Insurance Companies In Year 2017-2021

No	Nama Perusahaan *Name Of Companies*	Aset *Assets* 2017	2018	2019	2020	2021
	PERUSAHAAN ASURANSI JIWA NASIONAL *NATIONAL LIFE INSURANCE COMPANIES*					
1	PT Asuransi Jiwa Adisarana Wanaartha*	9.888.257	9.432.081	4.653.312	2.601.943	5.370.749
2	PT Asuransi Jiwa IFG	-	-	-	-	21.046.070
3	AJB Bumiputera 1912	24.248.359	22.801.503	9.976.347	9.943.539	10.832.208
4	PT Asuransi Jiwa Central Asia Raya	5.618.666	6.696.353	8.158.087	8.569.933	10.111.397
5	PT Equity Life Indonesia	2.353.274	2.378.498	2.492.624	2.412.636	2.456.501
6	PT Heksa Solution Insurance	978.417	1.390.323	1.106.579	1.002.362	936.527
7	PT Indolife Pensiontama	26.355.557	28.475.766	32.755.714	28.980.403	48.671.323
8	PT Asuransi Jiwa Inhealth Indonesia	2.224.965	2.146.355	2.200.246	2.254.737	2.524.303
9	PT Asuransi Jiwasraya (Persero)	45.689.653	36.831.557	18.151.030	15.726.246	13.711.203
10	PT Asuransi Jiwa Kresna*	2.405.069	4.883.932	7.972.172	4.724.034	2.794.743
11	PT Asuransi Simas Jiwa	24.712.727	30.695.661	34.401.170	31.247.875	30.712.136
12	PT MNC Life Assurance	435.053	459.241	504.064	384.396	376.601
13	PT Pasaraya Life Insurance	123.506	130.701	127.458	128.582	135.482
14	PT Asuransi Jiwa Starinvestama	112.089	211.218	2.554.055	2.377.806	3.481.452
15	PT Asuransi Jiwa Sequis Financial	519.654	490.309	504.039	499.976	508.600
16	PT Perta Life Insurance	1.239.594	1.652.268	1.697.933	1.978.815	2.100.152
17	PT Astra Aviva Life	4.315.435	5.004.717	5.899.123	6.580.623	7.081.236
18	PT Asuransi Jiwa Reliance	754.337	831.121	810.417	960.284	1.134.290
19	PT Central Asia Financial	140.505	143.642	157.594	169.752	171.564
20	PT Asuransi Jiwa Indosurya Sukses	633.307	1.290.410	1.143.894	871.711	742.056
21	PT Capital Life Indonesia	5.648.328	7.560.848	10.160.574	6.861.957	6.975.768
22	PT Asuransi Jiwa Taspen	3.413.601	3.457.324	4.487.937	5.257.790	6.011.446
23	PT Asuransi Jiwa BCA	842.122	902.876	1.154.689	1.467.896	1.930.213
24	PT Lippo Life Assurance	137.120	162.333	170.462	184.950	235.603
25	PT Pacific Life Insurance	113.846	259.861	1.042.407	1.732.276	2.538.317
26	PT Bhinneka Life Indonesia	-	1.679.206	1.939.912	1.342.235	1.434.941
27	PT Asuransi Jiwa Nasional	202.382	237.880	254.092	297.990	374.139
28	PT Victoria Alife Indonesia	198.763	412.000	421.315	267.248	483.985
29	PT Asuransi Ciputra Indonesia	116.479	152.680	214.472	278.255	384.372
30	PT Asuransi Jiwa Sealnsure	101.865	182.471	90.345	68.529	119.565
	Jumlah/*Sub Total*	**163.522.933**	**170.953.133**	**155.202.065**	**139.174.779**	**185.386.945**

Jutaan Rupiah/*Million Rupiah*

Liabilitas *Liabilities*					Ekuitas *Equities*				
2017	2018	2019	2020	2021	2017	2018	2019	2020	2021
8.499.041	7.879.484	3.140.791	2.818.696	15.695.019	854.079	1.017.461	977.384	(216.752)	(10.324.270)
-	-	-	-	20.060.428	-	-	-	-	985.642
30.728.080	31.457.622	30.417.849	31.290.467	33.055.643	(6.479.720)	(8.656.119)	(20.441.501)	(21.346.928)	(22.223.435)
4.348.377	5.300.406	6.383.523	6.749.524	7.169.272	1.270.110	1.395.947	1.774.563	1.820.409	2.942.125
1.948.620	1.940.821	2.024.926	1.964.870	2.028.694	404.654	437.677	467.697	447.767	427.808
775.085	1.117.137	915.192	803.885	734.623	182.333	272.186	191.387	198.477	201.904
18.603.080	22.442.944	25.585.556	23.860.505	29.590.943	7.752.477	6.032.822	7.170.158	5.119.897	19.080.381
780.587	800.540	883.375	950.707	1.156.313	1.444.378	1.345.815	1.316.871	1.304.030	1.367.990
40.113.338	47.031.718	52.717.980	54.362.748	20.054.383	5.576.315	(10.200.161)	(34.566.950)	(38.636.502)	(6.343.179)
2.038.270	4.487.126	7.368.044	4.717.427	2.857.902	366.799	396.805	604.129	6.607	(63.159)
24.061.745	29.924.099	33.487.181	30.209.424	29.645.196	650.804	771.563	913.989	1.038.450	1.066.940
311.891	337.916	395.992	284.215	264.800	121.253	121.325	108.072	100.181	111.801
28.561	27.296	27.554	25.441	5.738	94.945	103.404	99.905	103.142	129.745
124.491	103.855	2.422.720	2.222.952	3.282.858	(12.402)	107.363	131.334	154.854	198.594
255.000	251.007	259.193	272.457	293.295	264.654	239.302	244.846	227.519	215.306
1.007.693	1.393.665	1.534.232	1.647.012	1.743.933	231.743	258.603	163.701	331.803	356.219
3.703.552	4.569.886	5.043.095	5.744.973	6.261.940	611.883	434.830	856.028	835.650	819.295
571.241	725.834	650.175	782.868	951.023	183.096	105.287	160.242	177.417	183.267
25.609	31.570	39.293	48.076	44.042	114.896	112.072	118.302	121.676	127.522
486.145	1.178.591	1.021.598	718.056	657.440	146.925	111.819	122.296	153.655	84.616
4.764.086	6.102.692	8.424.239	5.033.828	5.012.332	884.069	1.458.155	1.736.336	1.828.129	1.963.436
2.927.372	3.051.800	4.006.376	4.742.074	5.432.774	486.229	405.524	481.562	515.716	578.673
375.260	514.817	753.776	975.452	1.397.617	466.861	388.058	400.913	492.443	532.596
29.540	60.910	67.971	80.527	128.593	107.580	101.423	102.491	104.423	107.009
3.075	149.393	861.477	1.414.626	2.164.223	110.770	110.469	180.930	317.651	374.094
-	1.049.654	1.273.014	988.783	1.021.933	-	629.552	666.898	353.452	413.008
46.172	80.918	91.675	132.188	196.305	155.502	156.962	162.417	165.802	177.834
27.813	249.155	232.698	92.098	221.034	170.950	162.845	188.617	175.149	262.951
11.160	50.492	87.535	138.272	252.304	105.319	102.188	126.937	139.982	132.068
56	6.875	27.079	124	3.278	101.809	173.978	63.266	68.405	116.287
146.594.940	**172.318.222**	**190.144.107**	**183.072.276**	**191.383.878**	**16.368.312**	**(1.902.844)**	**(35.477.179)**	**(43.897.497)**	**(5.996.933)**

No	Nama Perusahaan *Name Of Companies*	Aset *Assets* 2017	2018	2019	2020	2021
	PERUSAHAAN ASURANSI JIWA PATUNGAN *JOINT VENTURE LIFE INSURANCE COMPANIES*					
1	PT Chubb Life Insurance Indonesia	2.626.714	2.741.368	2.715.064	2.725.684	2.662.336
2	PT PFI Mega Life Insurance	731.559	1.011.714	1.318.782	1.760.672	2.064.900
3	PT China Life Insurance Indonesia	107.161	382.472	387.737	449.492	425.122
4	PT Asuransi BRI Life	8.002.011	8.980.594	10.839.978	12.677.030	17.827.867
5	PT AIA Financial	44.869.315	46.562.563	50.043.024	53.134.780	52.330.016
6	PT Asuransi Allianz Life Indonesia	33.390.829	32.964.374	34.967.374	37.129.546	39.169.808
7	PT AXA Financial Indonesia	6.463.666	5.898.539	6.004.220	6.201.448	6.320.514
8	PT AXA Mandiri Financial Services	28.509.046	27.698.983	30.831.664	35.610.467	39.078.161
9	PT Asuransi CIGNA	1.757.782	1.670.719	1.763.513	1.802.681	1.556.429
10	PT FWD Insurance Indonesia	7.607.545	7.536.186	7.917.926	13.591.535	13.618.419
11	PT Asuransi Jiwa Generali Indonesia	6.822.675	7.176.395	6.920.557	7.329.659	7.283.626
12	PT Great Eastern Life Indonesia	3.661.166	4.552.765	5.934.706	7.033.128	8.154.877
13	PT Tokio Marine Life Insurance Indonesia	2.300.431	2.364.703	2.454.333	2.495.484	2.367.310
14	PT Asuransi Jiwa Manulife Indonesia	45.637.074	45.704.854	51.009.132	57.279.397	59.794.320
15	PT Prudential Life Assurance	71.757.702	69.767.981	71.619.133	67.396.709	64.403.397
16	PT Asuransi Jiwa Sinarmas MSIG	15.534.781	14.645.844	15.520.643	15.214.292	15.792.656
17	PT Sun Life Financial Indonesia	11.535.178	11.642.533	12.925.986	13.881.350	14.846.905
18	PT Zurich Topas Life	943.802	1.192.303	1.584.010	1.657.001	1.706.301
19	PT BNI Life Insurance	15.733.814	16.472.663	17.356.775	19.539.925	21.685.279
20	PT Asuransi Jiwa Sequis Life	18.732.840	18.420.333	18.871.653	19.996.724	19.215.974
21	PT Panin Dai-Chi Life	9.158.871	9.082.567	9.112.658	9.541.705	9.598.517
22	PT Avrist Assurance	10.926.484	10.229.507	11.985.227	11.238.754	9.745.939
23	PT Hanwha Life Insurance Indonesia	2.092.063	2.041.539	2.042.482	2.065.907	2.038.126
24	PT FWD Life Indonesia**	1.022.369	1.404.067	7.376.449	-	-
	Jumlah/*Sub Total*	**349.924.880**	**350.145.564**	**381.503.026**	**399.753.369**	**411.686.801**
	Jumlah Keseluruhan/*Grand Total*	**513.447.812**	**521.098.697**	**536.705.091**	**538.928.148**	**597.073.746**

Keterangan/*Notes* **:**
) Bukan Laporan Audit/Unaudited*
****) Merger dengan PT Commonwealth Life/***Merger with PT Commonwealth Life*

Jutaan Rupiah/*Million Rupiah*

Liabilitas *Liabilities*					Ekuitas *Equities*				
2017	2018	2019	2020	2021	2017	2018	2019	2020	2021
2.123.594	2.148.536	2.022.847	1.909.881	1.819.997	503.121	592.832	692.217	815.803	842.339
430.874	737.610	1.051.572	1.443.947	11.229.602	300.450	274.104	267.209	316.726	6.598.265
445	11.583	48.813	138.907	40.473.683	106.717	370.889	338.925	310.585	11.856.333
5.902.869	6.790.499	8.298.454	9.935.364	20.060.428	2.099.141	2.190.095	2.541.525	2.741.666	985.642
34.307.400	35.535.336	38.172.435	41.373.205	1.702.091	10.561.914	11.027.227	11.870.589	11.761.575	362.808
27.698.749	27.658.580	29.145.280	31.021.709	164.477	5.692.080	5.305.793	5.822.094	6.107.837	260.645
5.542.505	4.910.725	5.013.554	5.230.905	33.403.453	919.871	987.815	990.665	970.543	5.766.355
26.480.573	25.616.869	28.185.074	32.917.208	5.221.277	2.026.414	2.082.114	2.646.590	2.693.259	1.099.238
1.062.726	1.082.901	1.245.162	1.302.339	36.359.788	694.778	587.818	518.351	500.342	2.718.373
5.735.008	5.490.694	5.355.342	7.825.546	1.142.779	1.872.537	2.045.492	2.562.584	5.765.989	413.650
5.968.135	6.159.645	5.727.143	5.872.116	8.031.898	854.540	1.016.750	1.193.414	1.457.543	5.586.520
2.989.223	3.976.839	5.179.090	6.174.521	5.783.622	670.558	574.541	754.231	857.223	1.500.004
838.551	1.053.155	1.296.815	1.440.826	7.327.543	1.461.735	1.311.548	1.157.518	1.054.659	825.949
34.773.790	34.451.065	36.916.850	41.705.262	1.506.170	10.863.284	11.253.789	14.092.283	15.574.135	861.141
65.470.877	64.175.512	66.178.403	62.024.901	44.511.044	6.284.722	5.592.468	5.440.730	5.371.808	15.283.276
7.023.838	7.543.027	7.778.429	7.172.374	59.445.139	8.510.513	7.102.817	7.742.214	8.041.918	4.958.258
9.910.060	10.075.089	11.501.604	12.704.825	8.197.150	1.625.000	1.567.444	1.424.382	1.176.525	7.595.506
687.062	957.594	1.119.472	1.238.970	13.450.534	256.458	234.709	464.538	418.031	1.396.371
10.520.189	11.409.720	11.914.385	13.868.360	1.456.771	5.213.625	5.062.943	5.442.390	5.671.565	249.530
12.338.338	12.047.911	12.318.384	12.528.881	15.977.115	6.394.502	6.372.422	6.553.268	7.467.843	5.708.164
4.186.740	4.207.935	4.129.518	4.274.241	12.351.087	4.972.132	4.874.632	4.983.140	5.267.464	6.864.887
8.868.811	8.438.294	9.867.528	9.038.892	7.491.361	2.057.673	1.791.213	2.117.699	2.199.862	2.254.578
267.898	220.033	192.669	204.091	165.987	1.824.024	1.821.506	1.849.813	1.861.816	1.872.139
753.219	1.084.882	1.498.097	-	4.387.354	269.150	319.184	5.878.352	-	5.211.163
273.881.474	**275.784.033**	**294.156.920**	**311.347.269**	**341.660.350**	**76.034.938**	**74.360.145**	**87.344.721**	**88.404.715**	**91.071.136**
420.476.414	**448.102.256**	**484.301.028**	**494.419.545**	**533.044.228**	**92.403.249**	**72.457.301**	**51.867.541**	**44.507.218**	**85.074.203**

Lampiran 09 Laba Rugi Komprehensif Usaha Asuransi Jiwa Tahun 2017-2021

Appendix 09 The Statement Comprehensive Income Of Life Insurance Business In Year 2017-2021

No	Nama Perusahaan *Name Of Companies*	Pendapatan *Incomes*				
		2017	2018	2019	2020	2021
	PERUSAHAAN ASURANSI JIWA NASIONAL *NATIONAL LIFE INSURANCE COMPANIES*					
1	PT Asuransi Jiwa Adisarana Wanaartha*	11.120.588	11.387.940	8.811.314	3.627.509	522.427
2	PT Asuransi Jiwa IFG	-	-	-	-	72.774
3	AJB Bumiputera 1912	4.151.683	3.491.986	3.147.491	1.282.007	1.948.620
4	PT Asuransi Jiwa Central Asia Raya	2.584.123	2.626.306	3.015.912	2.727.108	2.794.098
5	PT Equity Life Indonesia	895.028	811.679	926.472	809.935	1.007.902
6	PT Heksa Solution Insurance	436.135	635.072	37.695	822.804	1.445.099
7	PT Indolife Pensiontama	11.807.925	12.832.078	13.290.306	12.972.471	15.929.160
8	PT Asuransi Jiwa Inhealth Indonesia	1.838.029	1.847.484	2.137.798	2.246.208	2.254.506
9	PT Asuransi Jiwasraya (Persero)	25.290.132	8.013.729	2.276.862	1.944.563	7.019.190
10	PT Asuransi Jiwa Kresna*	2.331.648	5.383.548	9.542.115	(1.428.976)	(1.091.282)
11	PT Asuransi Simas Jiwa	18.237.253	20.282.227	21.165.257	19.528.406	20.281.932
12	PT MNC Life Assurance	179.040	321.163	368.856	275.258	224.439
13	PT Pasaraya Life Insurance	4.634	3.418	3.725	1.396	1.052
14	PT Asuransi Jiwa Starinvestama	6.212	(2.973)	2.828.505	2.029.983	2.863.990
15	PT Asuransi Jiwa Sequis Financial	95.242	64.629	93.387	68.530	78.144
16	PT Perta Life Insurance	463.031	761.293	696.810	545.294	566.930
17	PT Astra Aviva Life	3.796.659	3.611.633	3.344.240	3.639.885	5.763.136
18	PT Asuransi Jiwa Reliance	204.326	160.990	122.524	183.761	273.794
19	PT Central Asia Financial	39.562	41.617	49.682	50.141	42.028
20	PT Asuransi Jiwa Indosurya Sukses	671.226	1.594.495	1.301.300	673.213	12.636
21	PT Capital Life Indonesia	6.104.255	8.488.201	11.345.914	10.167.284	13.535.140
22	PT Asuransi Jiwa Taspen	669.539	725.858	1.712.000	1.391.449	1.620.573
23	PT Asuransi Jiwa BCA	445.563	585.606	800.269	990.782	1.315.867
24	PT Lippo Life Assurance	31.667	60.137	32.771	22.462	61.516
25	PT Pacific Life Insurance	9.768	188.780	968.921	1.993.926	1.814.956
26	PT Bhinneka Life Indonesia	-	1.061.111	1.072.501	682.486	629.690
27	PT Asuransi Jiwa Nasional	25.110	50.629	63.371	85.059	107.419
28	PT Victoria Alife Indonesia	42.922	261.891	385.912	132.298	278.853
29	PT Asuransi Ciputra Indonesia	13.468	59.888	104.287	110.130	244.885
30	PT Asuransi Jiwa Sealnsure	1.101	28.122	(62.955)	15.606	(28.472)
	Jumlah/*Sub Total*	**91.495.869**	**85.378.537**	**89.583.240**	**73.898.840**	**81.591.003**

Jutaan Rupiah/*Million Rupiah*

Biaya-biaya *Expenses*					Laba (Rugi) *Profit (Loss)*				
2017	2018	2019	2020	2021	2017	2018	2019	2020	2021
10.915.988	11.004.463	8.764.733	4.822.311	391.960	237.090	320.490	69.981	(1.194.136)	(136.338)
-	-	-	-	165.919	-	-	-	-	(98.250)
5.280.285	6.031.669	3.196.475	2.222.887	2.249.654	(678.956)	(2.406.225)	(6.471)	(905.427)	(164.595)
1.856.563	1.973.714	2.050.948	2.128.323	2.032.173	(590.339)	175.397	396.160	70.612	1.154.523
803.684	817.965	869.073	884.837	1.053.435	32.862	25.062	43.964	35.347	3.583
405.929	588.655	30.038	814.480	1.436.365	25.404	42.601	7.880	11.351	10.292
11.690.561	12.687.141	13.136.186	11.942.418	15.709.869	4.685.336	(1.719.655)	1.137.336	(2.050.261)	13.960.484
1.622.645	1.686.137	2.000.149	2.156.694	2.089.294	195.166	142.721	103.377	66.607	131.067
24.862.556	23.762.182	6.389.578	5.980.895	8.333.009	294.813	(15.897.577)	(4.327.012)	(4.086.568)	(1.136.176)
2.196.807	5.298.240	3.508.229	2.153.446	743.923	135.429	87.756	207.323	(896.584)	(81.656)
18.123.809	14.388.300	16.977.389	22.763.334	20.866.371	115.017	120.759	142.426	124.461	93.490
236.890	339.706	391.188	304.343	197.622	(44.108)	(9.928)	(18.253)	(17.892)	(3.380)
10.639	3.458	7.224	2.359	3.530	(6.005)	(41)	(3.500)	(963)	17.714
15.246	(3.634)	499.765	2.196.514	1.721.223	(9.034)	766	23.971	23.520	43.739
83.054	88.384	84.643	83.987	88.024	24.332	(25.353)	5.545	(17.327)	(12.214)
401.958	714.494	681.211	526.378	527.678	60.348	26.860	(39.394)	25.102	26.708
3.318.923	3.008.162	3.043.887	3.201.241	5.217.689	(225.572)	(177.053)	(78.803)	(19.388)	(16.354)
170.933	237.084	121.017	164.955	256.568	26.578	(77.809)	4.692	17.174	5.851
60.783	71.033	84.754	80.148	69.264	(23.649)	(22.824)	(33.770)	(31.625)	(24.154)
260.588	1.233.306	1.453.463	971.493	80.387	629	(85.106)	(69.523)	(43.641)	(68.938)
3.784.294	8.035.710	8.799.426	13.994.618	12.938.647	104.714	74.086	278.180	91.794	135.307
604.143	649.769	1.651.004	1.381.522	1.557.498	111.363	(67.586)	91.037	34.154	63.017
504.378	610.983	803.427	920.934	1.298.273	(37.565)	(78.803)	12.855	91.530	40.152
35.270	60.867	42.224	48.045	109.563	(26.602)	(21.158)	(8.932)	(18.068)	(25.101)
8.860	131.886	941.721	2.066.869	1.809.755	2.102	(302)	20.461	6.721	56.443
-	768.959	1.054.385	879.568	820.341	-	17.999	37.346	(312.517)	59.556
24.657	49.295	60.963	77.786	106.280	502	1.460	5.455	3.385	12.032
32.618	197.436	356.202	121.337	276.405	24.103	(8.105)	25.772	1.376	2.250
34.207	110.302	148.169	162.555	294.962	(19.772)	(43.131)	(45.251)	(36.955)	(52.914)
197	5.948	48.319	9.887	12.439	917	22.169	(110.712)	5.139	(40.918)
87.346.467	**94.551.613**	**77.195.791**	**89.361.159**	**82.458.123**	**4.415.100**	**(19.582.528)**	**(2.127.858)**	**(8.822.927)**	**13.955.219**

No	Nama Perusahaan *Name Of Companies*	Pendapatan *Incomes* 2017	2018	2019	2020	2021
	PERUSAHAAN ASURANSI JIWA PATUNGAN *JOINT VENTURE LIFE INSURANCE COMPANIES*					
1	PT Chubb Life Insurance Indonesia	1.577.641	997.149	1.051.803	881.320	989.038
2	PT PFI Mega Life Insurance	601.632	720.942	775.503	867.194	972.137
3	PT China Life Insurance Indonesia	7.857	14.708	22.834	35.001	24.578
4	PT Asuransi BRI Life	4.458.236	4.778.596	5.614.394	6.307.864	7.234.570
5	PT AIA Financial	15.523.134	12.786.352	15.545.577	15.658.950	15.671.921
6	PT Asuransi Allianz Life Indonesia	14.928.539	9.893.486	14.434.789	18.176.447	19.900.476
7	PT AXA Financial Indonesia	1.929.782	995.055	1.558.981	1.321.378	1.407.617
8	PT AXA Mandiri Financial Services	-	7.342.248	10.640.782	12.023.791	14.866.299
9	PT Asuransi CIGNA	1.240.455	1.211.323	1.299.266	1.101.171	1.140.668
10	PT FWD Insurance Indonesia	2.612.755	1.839.642	1.942.238	3.323.754	2.933.681
11	PT Asuransi Jiwa Generali Indonesia	3.897.477	2.974.235	2.960.912	2.996.659	3.166.260
12	PT Great Eastern Life Indonesia	1.511.974	1.904.600	2.213.222	1.944.866	2.652.546
13	PT Tokio Marine Life Insurance Indonesia	566.021	553.814	781.453	603.900	599.599
14	PT Asuransi Jiwa Manulife Indonesia	12.094.654	11.029.850	11.257.713	12.505.875	15.641.844
15	PT Prudential Life Assurance	35.586.651	22.028.628	27.574.236	20.331.240	22.889.988
16	PT Asuransi Jiwa Sinarmas MSIG	5.459.009	5.018.124	4.308.724	4.318.876	4.004.320
17	PT Sun Life Financial Indonesia	3.696.223	2.780.672	3.943.307	3.611.000	4.312.432
18	PT Zurich Topas Life	578.529	723.888	850.381	747.367	814.562
19	PT BNI Life Insurance	6.966.525	6.123.301	6.259.205	5.482.134	5.923.602
20	PT Asuransi Jiwa Sequis Life	5.407.699	3.493.486	4.443.975	3.909.557	3.593.845
21	PT Panin Dai-Chi Life	4.921.584	4.208.934	4.345.798	2.792.914	2.693.933
22	PT Avrist Assurance	1.844.475	2.121.294	3.900.366	1.764.940	1.219.468
23	PT Hanwha Life Insurance Indonesia	247.529	195.733	189.454	201.081	223.764
24	PT FWD Life Indonesia**	755.240	565.183	968.920	-	-
25	PT AXA Life Indonesia**	13.892.060	-	-	-	-
	Jumlah/*Sub Total*	**140.305.678**	**104.301.246**	**126.883.834**	**114.599.417**	**132.877.149**
	Jumlah Keseluruhan/*Grand Total*	**231.801.547**	**189.679.783**	**216.467.074**	**188.498.257**	**214.468.152**

Keterangan/*Notes* **:**
) Bukan Laporan Audit/Unaudited*
****) Merger dengan PT Commonwealth Life/***Merger with PT Commonwealth Life*
*****) Merger dengan PT AXA Financial Indonesia/***Merger with PT AXA Financial Indonesia*

Jutaan Rupiah/*Million Rupiah*

Biaya-biaya *Expenses*					Laba (Rugi) *Profit (Loss)*				
2017	2018	2019	2020	2021	2017	2018	2019	2020	2021
1.008.333	807.643	1.038.876	965.363	1.123.832	83.037	86.677	99.386	123.586	26.536
338.238	435.187	602.417	430.836	645.235	84.174	58.435	52.034	49.516	46.083
5.458	23.568	55.773	60.655	46.220	850	(10.828)	(31.964)	(28.340)	(23.822)
4.040.079	4.065.702	5.295.825	6.296.998	7.138.138	594.542	280.534	435.459	200.151	6.600
14.981.066	10.636.205	15.095.684	14.940.359	14.528.111	1.562.417	1.065.313	2.104.310	(410.563)	(586.757)
12.189.270	9.300.988	10.676.382	14.823.634	17.395.043	549.604	13.714	1.265.579	765.821	159.245
1.413.104	1.460.147	1.819.439	1.560.565	1.555.904	98.811	43.060	(363)	61.805	128.695
-	6.999.753	7.826.318	7.071.141	10.715.563	-	763.599	1.044.476	1.050.469	1.025.114
1.302.331	1.264.608	1.391.690	1.168.290	1.228.824	36.050	(106.959)	(78.131)	(24.511)	(88.425)
1.634.096	1.581.013	1.477.315	2.644.266	3.068.665	542.585	172.954	458.642	(362.568)	(179.468)
3.821.233	2.829.217	2.792.880	2.749.531	3.114.456	86.357	152.557	168.318	264.129	35.824
1.230.993	1.545.719	1.891.321	1.853.964	2.714.722	3.425	(96.017)	179.690	102.991	(31.273)
602.475	568.689	750.423	627.967	782.490	(254.547)	(238.404)	(154.007)	(102.691)	(193.518)
10.446.813	8.040.526	9.926.493	10.243.292	12.223.255	2.550.825	655.664	2.838.494	1.490.576	1.136.142
17.846.084	17.738.643	22.215.490	18.900.042	21.998.921	5.450.672	4.643.400	4.089.773	4.326.584	2.921.159
4.019.905	3.734.487	3.747.382	3.429.500	2.900.074	841.635	(154.566)	623.757	428.301	60.535
2.838.473	2.193.289	3.271.020	3.180.468	3.633.854	(177.618)	(57.656)	(143.062)	(247.857)	(180.155)
686.442	904.553	1.034.220	955.308	1.060.111	(306.851)	(351.749)	(298.295)	(244.725)	(293.500)
5.731.011	6.973.300	5.460.154	4.699.104	5.985.874	473.479	(38.210)	434.958	319.806	83.874
3.585.004	3.637.299	4.260.571	3.899.877	3.733.865	1.347.511	539.719	970.847	1.336.075	201.044
4.203.948	3.668.882	3.703.597	2.227.464	2.188.096	459.410	276.069	514.097	497.792	386.645
1.653.990	1.855.400	3.757.270	1.685.023	1.097.189	452.233	(216.460)	394.486	125.019	78.086
301.304	195.983	161.346	176.141	204.227	(56.929)	(2.518)	28.307	33.706	10.324
826.069	1.027.949	1.292.184	-	-	(461.676)	(469.966)	(323.402)	-	-
9.165.389	-	-	-	-	1.001.836	-	-	-	-
103.871.109	**91.488.751**	**109.544.069**	**98.292.790**	**119.082.668**	**14.961.833**	**7.008.361**	**14.673.390**	**9.554.922**	**4.728.984**
191.217.576	**186.040.364**	**186.739.860**	**187.653.949**	**201.540.791**	**19.376.933**	**(12.574.167)**	**12.545.532**	**731.995**	**18.684.203**

Lampiran 10 Investasi dan Cadangan Teknis Perusahaan Asuransi Jiwa Tahun 2017-2021
Appendix 10 Investment And Technical Reserve Life Insurance Companies Year 2017-2021

No	Nama Perusahaan *Name Of Companies*	Investasi *Investment*				
		2017	2018	2019	2020	2021
	PERUSAHAAN ASURANSI JIWA NASIONAL *NATIONAL LIFE INSURANCE COMPANIES*					
1	PT Asuransi Jiwa Adisarana Wanaartha*	9.324.134	8.503.629	4.335.843	2.488.109	2.503.190
2	PT Asuransi Jiwa IFG	-	-	-	-	13.722.157
3	AJB Bumiputera 1912	8.593.466	7.132.564	6.612.182	6.611.545	7.336.864
4	PT Asuransi Jiwa Central Asia Raya	5.389.118	6.477.167	7.927.451	8.310.624	9.833.651
5	PT Equity Life Indonesia	2.172.318	2.193.719	2.265.500	2.178.163	2.211.999
6	PT Heksa Solution Insurance	696.499	949.746	685.672	532.734	506.603
7	PT Indolife Pensiontama	24.861.665	26.779.497	31.496.736	28.657.313	48.441.658
8	PT Asuransi Jiwa Inhealth Indonesia	1.203.795	835.006	1.040.606	1.028.950	1.236.609
9	PT Asuransi Jiwasraya (Persero)	42.312.192	33.494.268	14.993.154	2.150.934	11.051.748
10	PT Asuransi Jiwa Kresna*	2.351.257	4.149.948	7.715.511	4.603.843	2.763.027
11	PT Asuransi Simas Jiwa	23.155.249	30.289.527	34.006.498	30.588.018	29.993.162
12	PT MNC Life Assurance	226.756	253.888	256.774	192.081	207.700
13	PT Pasaraya Life Insurance	121.687	128.092	124.198	121.198	132.725
14	PT Asuransi Jiwa Starinvestama	23.956	174.465	2.488.258	2.307.932	3.039.361
15	PT Asuransi Jiwa Sequis Financial	498.109	470.089	463.309	457.947	454.997
16	PT Perta Life Insurance	1.065.795	1.417.370	1.561.050	1.757.439	1.805.804
17	PT Astra Aviva Life	3.322.552	3.747.201	4.728.199	5.385.779	5.903.693
18	PT Asuransi Jiwa Reliance	134.177	147.492	191.385	142.715	165.006
19	PT Central Asia Financial	123.175	128.213	139.440	149.553	157.857
20	PT Asuransi Jiwa Indosurya Sukses	488.709	1.172.842	1.000.108	635.373	374.488
21	PT Capital Life Indonesia	5.479.701	7.238.739	9.941.802	6.735.589	6.845.126
22	PT Asuransi Jiwa Taspen	3.233.677	3.140.896	4.282.695	5.006.823	5.711.756
23	PT Asuransi Jiwa BCA	690.379	822.558	1.043.503	1.287.985	1.521.387
24	PT Lippo Life Assurance	116.455	135.420	144.223	152.944	180.745
25	PT Pacific Life Insurance	110.008	251.653	1.030.824	1.721.821	2.519.795
26	PT Bhinneka Life Indonesia	-	1.375.116	1.530.953	1.088.350	1.282.225
27	PT Asuransi Jiwa Nasional	177.914	163.122	192.189	208.862	257.909
28	PT Victoria Alife Indonesia	194.892	404.110	399.217	249.684	455.693
29	PT Asuransi Ciputra Indonesia	99.794	118.710	169.492	209.796	272.660
30	PT Asuransi Jiwa Sealnsure	20.000	171.385	77.423	67.401	68.165
	Jumlah/*Sub Total*	**136.187.427**	**142.266.434**	**140.844.196**	**126.267.749**	**160.957.761**

Jutaan Rupiah/*Million Rupiah*

Cadangan Teknis *Technical Reserve*					INVESTASI/CADANGAN TEKNIS *INVESTMENT/TECH. RESERVES (%)*				
2017	2018	2019	2020	2021	2017	2018	2019	2020	2021
8.378.656	7.611.158	3.100.538	2.780.276	10.755.350	111,3%	111,7%	139,8%	89,5%	23,3%
-	-	-	-	19.957.676	0,0%	0,0%	0,0%	0,0%	68,8%
29.118.523	27.486.159	24.635.865	22.226.970	20.534.868	29,5%	25,9%	26,8%	29,7%	35,7%
3.917.560	4.853.551	5.972.759	6.330.974	6.780.165	137,6%	133,5%	132,7%	131,3%	145,0%
1.814.546	1.843.737	1.917.586	1.839.160	1.928.111	119,7%	119,0%	118,1%	118,4%	114,7%
723.883	1.022.610	790.226	644.653	553.832	96,2%	92,9%	86,8%	82,6%	91,5%
18.562.443	22.406.370	25.537.741	23.785.311	29.526.884	133,9%	119,5%	123,3%	120,5%	164,1%
601.109	654.372	733.410	713.183	866.625	200,3%	127,6%	141,9%	144,3%	142,7%
39.567.616	39.084.907	35.676.748	-	16.381.959	106,9%	85,7%	42,0%	#DIV/0!	67,5%
1.998.925	4.412.779	7.168.411	4.691.703	2.849.359	117,6%	94,0%	107,6%	98,1%	97,0%
23.047.491	28.806.672	32.836.487	29.409.913	28.751.680	100,5%	105,1%	103,6%	104,0%	104,3%
272.741	308.197	364.422	208.619	230.950	83,1%	82,4%	70,5%	92,1%	89,9%
791	676	590	630	603	15388,0%	18947,9%	21035,7%	19237,1%	22016,4%
28.663	26.002	2.334.975	2.133.727	3.238.889	-	671,0%	106,6%	108,2%	93,8%
237.465	226.128	238.687	239.082	256.367	209,8%	207,9%	194,1%	191,5%	177,5%
936.006	1.315.757	1.489.821	1.552.828	1.667.767	113,9%	107,7%	104,8%	113,2%	108,3%
3.338.748	4.188.277	4.645.854	5.162.914	5.877.491	99,5%	89,5%	101,8%	104,3%	100,4%
391.280	444.204	442.264	498.035	640.761	34,3%	33,2%	43,3%	28,7%	25,8%
18.451	22.319	24.509	32.080	34.753	667,6%	574,5%	568,9%	466,2%	454,2%
476.167	1.171.094	1.016.265	709.352	651.938	102,6%	100,1%	98,4%	89,6%	57,4%
4.697.256	6.063.872	7.633.630	4.974.236	4.763.330	116,7%	119,4%	130,2%	135,4%	143,7%
2.873.829	3.007.534	3.965.919	4.681.966	5.353.150	112,5%	104,4%	108,0%	106,9%	106,7%
279.006	452.644	677.324	885.583	1.312.856	247,4%	181,7%	154,1%	145,4%	115,9%
22.963	52.878	55.478	64.885	96.718	507,1%	256,1%	260,0%	235,7%	186,9%
2.934	145.671	833.453	1.401.113	2.153.667	3749,2%	172,8%	123,7%	122,9%	117,0%
-	911.084	963.267	900.318	932.749	-	150,9%	158,9%	120,9%	137,5%
26.543	65.407	73.101	95.065	128.481	670,3%	249,4%	262,9%	219,7%	200,7%
26.029	248.469	221.123	89.292	211.424	748,8%	162,6%	180,5%	279,6%	215,5%
3.826	34.504	72.719	123.462	219.194	2608,4%	344,0%	233,1%	169,9%	124,4%
34	102	18.697	-	-	59376,2%	168222,1%	414,1%	#DIV/0!	#DIV/0!
141.363.485	**156.867.135**	**163.441.870**	**125.724.900**	**166.657.596**	**96,3%**	**90,7%**	**86,2%**	**100,4%**	**96,6%**

No	Nama Perusahaan *Name Of Companies*	Investasi *Investment* 2017	2018	2019	2020	2021
	PERUSAHAAN ASURANSI JIWA PATUNGAN *JOINT VENTURE LIFE INSURANCE COMPANIES*					
1	PT Chubb Life Insurance Indonesia	2.369.199	2.432.836	2.131.597	2.423.802	2.347.635
2	PT PFI Mega Life Insurance	568.812	809.132	1.116.441	1.518.360	1.743.203
3	PT China Life Insurance Indonesia	104.912	363.644	335.484	316.174	249.209
4	PT Asuransi BRI Life	7.112.509	8.069.494	9.740.042	11.238.243	14.194.183
5	PT AIA Financial	42.289.330	43.083.925	44.606.200	46.006.634	46.926.007
6	PT Asuransi Allianz Life Indonesia	29.748.526	28.917.857	30.946.926	32.890.904	33.946.682
7	PT AXA Financial Indonesia	5.971.071	5.470.233	5.521.139	5.630.547	5.731.533
8	PT AXA Mandiri Financial Services	26.704.929	25.727.939	29.195.332	33.997.671	37.166.048
9	PT Asuransi CIGNA	1.329.876	1.121.337	1.211.316	1.245.206	1.084.404
10	PT FWD Insurance Indonesia	7.048.739	6.823.615	6.778.403	7.756.596	7.801.592
11	PT Asuransi Jiwa Generali Indonesia	5.584.832	5.858.471	5.412.240	5.611.158	5.404.873
12	PT Great Eastern Life Indonesia	3.427.435	4.270.672	5.556.099	6.669.093	7.707.133
13	PT Tokio Marine Life Insurance Indonesia	2.052.129	2.035.813	2.119.684	2.117.139	1.985.664
14	PT Asuransi Jiwa Manulife Indonesia	42.118.345	42.221.886	47.227.529	48.572.804	52.620.155
15	PT Prudential Life Assurance	66.867.766	65.703.015	67.410.565	63.445.891	60.522.408
16	PT Asuransi Jiwa Sinarmas MSIG	14.098.528	13.365.110	13.964.483	13.211.058	13.337.334
17	PT Sun Life Financial Indonesia	10.562.290	10.661.968	11.902.635	12.726.020	13.149.219
18	PT Zurich Topas Life	762.964	964.970	1.273.584	1.356.363	1.496.461
19	PT BNI Life Insurance	14.247.146	14.438.518	15.998.017	18.260.844	19.787.307
20	PT Asuransi Jiwa Sequis Life	18.259.790	17.805.871	18.091.844	18.905.714	18.003.943
21	PT Panin Dai-Chi Life	8.592.169	8.517.306	8.490.851	8.805.677	8.798.760
22	PT Avrist Assurance	10.394.420	9.656.738	11.244.299	10.186.327	8.923.702
23	PT Hanwha Life Insurance Indonesia	1.779.058	1.858.515	1.897.069	1.894.466	1.918.422
24	PT FWD Life Indonesia**	693.335	825.648	1.080.954	-	-
	Jumlah/*Sub Total*	**322.688.111**	**321.004.512**	**343.252.734**	**343.548.449**	**364.845.877**
	Jumlah Keseluruhan/*Grand Total*	**458.875.538**	**463.270.946**	**484.096.930**	**469.816.198**	**525.803.638**

Keterangan/*Notes* :
*) Bukan Laporan Audit/*Unaudited*
**) Merger dengan PT AXA Financial Indonesia/*Merger with PT AXA Financial Indonesia*

Jutaan Rupiah/*Million Rupiah*

Cadangan Teknis *Technical Reserve*					INVESTASI/CADANGAN TEKNIS *INVESTMENT/TECH. RESERVES (%)*				
2017	2018	2019	2020	2021	2017	2018	2019	2020	2021
1.918.761	1.958.075	1.857.534	1.702.103	1.575.674	123,5%	124,2%	114,8%	142,4%	149,0%
387.327	668.495	960.051	1.314.301	1.579.838	146,9%	121,0%	116,3%	115,5%	110,3%
0	-	11.705,4	55.105	116.620	48816912,2%	N/A	N/A	573,8%	213,7%
5.646.353	6.485.352	7.838.432	9.549.571	10.113.298	126,0%	124,4%	124,3%	117,7%	140,4%
31.258.739	32.205.756	34.773.100	37.732.279	37.007.988	135,3%	133,8%	128,3%	121,9%	126,8%
25.242.134	24.899.460	27.570.584	29.520.211	31.367.370	117,9%	116,1%	112,2%	111,4%	108,2%
5.169.077	4.571.452	4.602.107	4.685.656	4.629.053	115,5%	119,7%	120,0%	120,2%	123,8%
25.153.031	24.637.158	27.081.765	31.451.675	34.472.885	106,2%	104,4%	107,8%	108,1%	107,8%
843.805	872.800	1.027.259	1.006.945	895.655	157,6%	128,5%	117,9%	123,7%	121,1%
5.308.225	5.013.956	4.912.284	6.817.330	6.742.064	132,8%	136,1%	138,0%	113,8%	115,7%
4.994.566	4.851.116	4.429.299	4.528.957	4.618.147	111,8%	120,8%	122,2%	123,9%	117,0%
2.804.835	3.807.462	5.006.468	5.967.213	7.114.849	122,2%	112,2%	111,0%	111,8%	108,3%
683.055	898.161	1.135.541	1.247.163	1.306.511	300,4%	226,7%	186,7%	169,8%	152,0%
32.587.732	32.334.977	34.402.355	38.535.020	41.558.068	129,2%	130,6%	137,3%	126,0%	126,6%
62.414.124	60.970.806	61.755.896	58.285.304	56.428.177	107,1%	107,8%	109,2%	108,9%	107,3%
6.551.950	6.881.555	7.357.656	6.673.060	7.529.530	215,2%	194,2%	189,8%	198,0%	177,1%
9.167.145	9.317.781	10.670.391	11.877.945	12.484.987	115,2%	114,4%	111,5%	107,1%	105,3%
503.070	691.963	863.075	1.014.100	1.216.741	151,7%	139,5%	147,6%	133,8%	123,0%
10.170.898	10.241.140	11.495.718	13.472.350	14.645.740	140,1%	141,0%	139,2%	135,5%	135,1%
11.760.488	11.354.530	11.651.002	11.795.520	11.502.595	155,3%	156,8%	155,3%	160,3%	156,5%
3.872.726	3.889.905	3.741.598	3.746.332	3.988.803	221,9%	219,0%	226,9%	235,0%	220,6%
7.645.512	7.194.673	8.577.712	7.710.069	6.319.558	136,0%	134,2%	131,1%	132,1%	141,2%
211.211	136.907	138.661	133.048	95.529	842,3%	1357,5%	1368,1%	1423,9%	2008,2%
587.131	735.104	948.782	-	-	118,1%	112,3%	113,9%	#DIV/0!	#DIV/0!
254.881.898	**254.618.584**	**272.808.974**	**279.271.688**	**297.309.681**	**126,6%**	**126,1%**	**125,8%**	**123,0%**	**122,7%**
396.245.383	**411.485.719**	**436.250.844**	**404.996.588**	**463.967.278**	**115,8%**	**112,6%**	**111,0%**	**116,0%**	**113,3%**

Lampiran 11 Laporan Posisi Keuangan Gabungan Per 31 Desember 2021
Appendix 11 Consolidated Statement Of Financial Position As Of 31 December 2021

	Aset (Kekayaan) *Assets*	Jumlah *Total*
I	**INVESTASI/*INVESTMENT***	
1	Deposito Berjangka/*Time Deposit*	37.124.303
2	Sertifikat Deposito/*Certificate of Deposit*	-
3	Saham/*Stocks*	142.747.124
4	Obligasi Korporasi/*Corporate Bonds*	26.863.120
5	MTN/*Medium Term Notes*	9.294.810
6	Surat Berharga yang Diterbitkan oleh Negara RI/*Marketable Securities Issued by Government*	102.418.458
7	Surat Berharga yang Diterbitkan oleh Negara selain RI/*Marketable Securities Issued by Non Government*	623.439
8	Surat Berharga yang Diterbitkan oleh Bank Indonesia/*Marketable Securities Issued by Central Bank*	-
9	Surat Berharga yang Diterbitkan oleh Lembaga Multinasional/*Marketable Securities Issued by Multinational*	-
10	Reksa Dana (*Mutual Fund*)	162.695.039
11	Kontrak Investasi Kolektif Efek Beragun Aset/*Col. Investment Contract-Asset Backed Security*	316.104
12	Dana Investasi Real Estat/*Real Estate Inv. Fund*	13.849
13	Repurchase Aggreement/(*REPO*)	-
14	Penyertaan Langsung/(*Direct Placement*)	23.681.289
15	Bangunan dengan Hak Strata atau Tanah dengan Bangunan untuk Investasi/*Property Investment*	16.188.707
16	Pembiayaan Kerjasama dengan Pihak Lain dalam Bentuk Pemberian Kredit/*Executing*	351.101
17	Emas Murni/*Gold*	-
18	Pinjaman yang Dijamin dengan Hak Tanggungan/*Mortgage*	119.211
19	Pinjaman Polis/*Polis Receivable*	2.150.250
20	Obligasi Daerah/*Municipal Bond*	-
21	DINFRA/*Infrastructure Investment Fund*	249.697
22	Investasi Lain/*Other Investments*	967.136
23	**Jumlah Investasi/*Total Investments***	**525.803.638**
I	**BUKAN INVESTASI/*NON INVESTMENTS***	
24	Kas dan Bank/*Cash and Bank*	17.430.203
25	Tagihan Premi Penutupan Langsung/*Direct Premium Receivable*	3.570.400
26	Tagihan Premi Reasuransi/*Reinsurance Premium Receivable*	866
27	Aset Reasuransi/*Reinsurance Assets*	4.158.959
28	Tagihan Klaim Koasuransi/*Coinsurance Claim Receivable*	80.295
29	Tagihan Klaim Reasuransi/*Reinsurance Claim Receivable*	5.387.534
30	Tagihan Investasi/*Investment Receivable*	552.616
31	Tagihan Hasil Investasi/*Investment Yield Receivable*	3.055.244
32	Bangunan dengan Hak Strata atau Tanah dengan Bangunan untuk Dipakai Sendiri/*Property*	5.677.529
33	Biaya Akuisisi yang Ditangguhkan/*Deffered Acquisition Cost*	825.810
34	Aset Tetap Lain/*Other Fixed Assets*	2.759.006
35	Aset Lain/*Other Assets*	27.771.646
36	**Jumlah Bukan Investasi/*Total Non Investments***	**71.270.108**
37	**JUMLAH ASET/*TOTAL ASSETS***	**597.073.746**

Jutaan Rupiah/*Million Rupiah*

		Kewajiban Dan Modal Sendiri *Liabilities And Equities*	Jumlah *Total*
I		**UTANG/*PAYABLE***	
	1	Utang Klaim/*Claim Payable*	20.760.134
	2	Utang Koasuransi/*Coinsurance Payable*	16.222
	3	Utang Reasuransi/*Reinsurance Payable*	3.443.068
	4	Utang Komisi/*Commission Payable*	2.361.655
	5	Utang Pajak/*Tax Payable*	525.060
	6	Biaya Yang Masih harus Dibayar/*Accrued Expenses*	5.229.897
	7	Utang Lain/*Other Payables*	16.680.487
	8	**Jumlah Utang/*Total Payables***	**49.016.523**
II		**CADANGAN TEKNIS/*TECHNICAL RESERVES***	
	9	Cadangan Premi/*Premium Reserves*	453.288.725
	10	CAPYBMP/*Unearned Premium Reserves*	3.206.764
	11	Cadangan Klaim/*Claim Reserves*	7.404.413
	12	Cadangan Atas Risiko Bencana/*Catasthropic Reserve*	67.376
	13	**Jumlah Cadangan Teknis/*Total Technical Reserves***	**463.967.278**
	14	**Jumlah Kewajiban/*Total Liabilities***	**512.983.800**
	15	Pinjaman Subordinasi/*Subordinated Loans*	1.385
I		**MODAL SENDIRI/*EQUITIES***	
	16	Modal Disetor/*Paid Up Capital*	54.975.706
	17	Agio Saham/*Additional Paid in Capital*	23.671.310
	18	Saldo Laba/*Profit/Loss*	(2.228.617)
	19	Komponen ekuitas lainnya/*Other Equity Component*	7.670.161
	21	**Jumlah Modal Sendiri/*Total Equities***	**84.088.561**
	22	**JUMLAH KEWAJIBAN & MODAL SENDIRI/*TOTAL LIABILITIES & EQUITIES***	**597.073.746**

Lampiran 12 Laporan Laba Rugi Komprehensif Gabungan Tahun 2021
Appendix 12 Consolidated Statement Of Comprehensive Income In 2021

Jutaan Rupiah/*Million Rupiah*

	Keterangan *Description*	Jumlah *Total*
1	**PENDAPATAN/*REVENUES***	
2	Pendapatan Premi/*Premium Income*	184.128.396,7
3	Premi Reasuransi/*Reinsurance Premium*	5.500.398,9
4	Penurunan (Kenaikan) Premi Yang Belum Merupakan Pendapatan/*Decrease (Increase) In Unearned Premium Income*	(135.960,5)
5	**Jumlah Premi Bruto/*Total Gross Premium***	**178.492.037,3**
6	Hasil Investasi/*Investment Yields*	26.301.574,7
7	Imbalan Jasa DPLK/Jasa Manajemen Lainnya/*FIPF/Other Management Service*	1.094.326,3
8	Pendapatan Lain/*Other Revenues*	8.580.213,3
9	**Jumlah Pendapatan/*Total Revenues***	**214.468.151,6**
10	**BEBAN/*EXPENSES***	
11	**Klaim dan Manfaat/*Claims and Benefits***	
12	Klaim dan Manfaat Dibayar/*Claim and Benefit Paid*	72.685.166,3
13	Klaim Penebusan Unit/*Claim Unit Link*	87.748.177,4
14	Klaim Reasuransi/*Reinsurance Claim*	6.853.165,9
15	Kenaikan (Penurunan) Cadangan Premi/*Increase (Decrease) in Premium Reserves*	11.161.906,3
16	Kenaikan (Penurunan) Cadangan Klaim/*Increase (Decrease) in Claim Reserves*	(223.171,8)
17	Kenaikan (Penurunan) Cadangan atas Risiko Bencana/*Increase (Decrease) in Catastrophic Reserves*	(51.587,8)
18	**Jumlah Beban Klaim dan Manfaat/*Total Claims and Benefits***	**164.467.324,5**
19	Biaya Akuisisi/*Acquisition Cost*	
	a. Beban Komisi Tahun Pertama/*First Year Commission*	7.017.027,7
	b. Beban Komisi Tahun Lanjutan/*Renewal Commission*	3.348.344,6
	c. Beban Komisi Overiding/*Overriding Commission*	3.475.371,7
	d. Beban Komisi Lainnya/*Other Commission Expenses*	4.542.782,7
20	**Jumlah Biaya Akuisisi/*Total Acquisition Cost***	**18.383.526,6**
21	Beban Pemasaran (*Marketing Expenses*	1.762.546,7
22	Beban Pegawai dan Pengurus/*Employee and Management Expenses*	7.231.270,6
23	Beban Pendidikan dan Pelatihan/*Educational and Training Expenses*	163.794,6
24	Umum dan Administrasi/*General and Administration Expenses*	8.340.409,8
25	Beban Manajemen/*Management Expenses*	199.838,7
26	Beban Mortalitas/*Mortality Expenses*	451.343,1
27	Beban Usaha Lain/*Others Expenses*	540.736,3
28	**JUMLAH BEBAN USAHA/*TOTAL OPERATIONAL EXPENSES***	**18.689.939,8**
29	**JUMLAH BEBAN/*TOTAL EXPENSES***	**201.540.790,9**
	Kenaikan (Penurunan) Nilai Aset/*Incease (Decreace) in Asset*	5.828.668,0
30	**LABA (RUGI) SEBELUM PAJAK/*INCOME BEFORE TAX***	**7.098.692,7**
31	Pajak Penghasilan/*Tax*	3.362.027,8
32	**LABA (RUGI) SETELAH PAJAK/*INCOME AFTER TAX***	**3.736.664,9**
33	Pendapatan Komprehensif/*Comprehensive Income*	14.947.538,4
34	**JUMLAH LABA (RUGI) KOMPREHENSIF/*TOTAL COMPREHENSIVE INCOME (LOSS***	**18.684.203,3**

Lampiran 13 Laporan Posisi Keuangan Gabungan Per 31 Desember 2017-2021
Appendix 13 The Consolidated Of Statement Of Financial Position As At December 31, 2017-2021

Jutaan Rupiah/*Million Rupiah*

	Keterangan *Description*	2017	2018	2019	2020	2021
ASET/*ASSETS*						
I	**INVESTASI/*INVESTMENTS***					
1	Deposito Berjangka/*Time Deposit*	42.015.022	35.433.055	34.081.389	31.561.022	37.124.303
2	Sertifikat Deposito/*Certificate of Deposit*	120.000	19.951	9.824	-	-
3	Saham/*Stocks*	139.651.906	141.405.287	147.502.335	137.899.620	142.747.124
4	Obligasi Korporasi/*Corporate Bonds*	30.991.688	24.053.979	26.907.917	27.500.079	26.863.120
5	MTN/*Medium Term Notes*	2.074.986	2.574.899	8.855.773	10.922.146	9.294.810
6	Surat Berharga yang Diterbitkan oleh Negara RI/*Marketable Sec. Issued by Government/BI*	59.279.963	62.602.014	74.186.857	83.156.215	102.418.458
7	Surat Berharga yang Diterbitkan oleh Negara Selain Negara RI/ *Marketable Securities Issued by Non Government*	884.012	900.272	245.176	28.797	623.439
8	Surat Berharga yang Diterbitkan Bank Indonesia/*Marketable Securities Issued by Central Bank*	-	-	-	-	-
9	S.B. yang Diterbitkan oleh Lembaga Multinasional/*Marketable Sec. Issued by Multinational*	-	-	-	-	-
10	Reksadana/*Mutual Fund*	162.036.065	168.205.137	162.632.802	152.896.684	162.695.039
11	Kontrak Investasi Kolektif Efek Beragun Aset/*Asset Backed Security*	173.367	2.022.036	435.816	388.607	316.104
12	Dana Investasi Real Estat/*Real Estate Investment Fund*	9.184	48.909	52.512	13.268	13.849
13	Repurchase Aggreement/*REPO*	-	-	-	-	-
14	Penyertaan Langsung/*Direct Placement*	7.695.190	7.332.920	10.247.747	10.512.121	23.681.289
15	Bangunan dengan Hak Strata atau Tanah dengan Bangunan untuk Investasi/*Property Investment*	11.015.600	15.502.947	15.145.594	11.117.493	16.188.707
16	Pembelian Piutang untuk Perusahaan Pembiayaan dan/atau Bank/ *Refinancing*					
17	Pembiayaan Kerjasama dengan Pihak Lain dalam Bentuk Pemberian Kredit/*Executing*	275.101	320.101	320.101	367.901	351.101
18	Emas Murni/*Gold*	-	-	-	-	-
19	Pinjaman yang Dijamin dengan Hak Tanggungan/*Mortgage*	130.040	164.411	167.461	143.467	119.211
20	Pinjaman Polis/*Polis Receivable*	1.999.465	2.128.125	2.146.777	2.114.489	2.150.250
21	Obligasi Daerah/*Municipal Bond*		-	39.963	39.821	-
22	DINFRA/*Infrastructure Investment Fund*		-	280.000	259.617	249.697
23	Investasi Lain/*Other Investments*	523.948	556.903	838.884	894.853	967.136
24	**Jumlah Investasi/*Total Investments***	**458.875.538**	**463.270.946**	**484.096.930**	**469.816.198**	**525.803.638**
II	**BUKAN INVESTASI/*NON INVESTMENTS***					
25	Kas dan Bank/*Cash and Bank*	7.055.013	8.192.352	13.864.113	10.295.970	17.430.203
26	Tagihan Premi Penutupan Langsung/*Direct Premium Receivable*	3.778.976	3.350.618	3.479.195	3.344.486	3.570.400
27	Tagihan Premi Reasuransi/*Reinsurance Premium Receivable*	21.620	735	1.427	2.372	866
28	Aset Reasuransi/*Reinsurance Assets*	2.917.934	3.532.783	3.810.039	3.502.125	4.158.959
29	Tagihan Klaim Koasuransi/*Coinsurrance Claim Receivable*	49.209	29.412	114.998	94.106	80.295
30	Tagihan Klaim Reasuransi/*Reinsurance Claim Receivable*	1.864.475	2.312.071	2.852.610	3.214.569	5.387.534
31	Tagihan Investasi/*Investment Receivable*	168.107	1.803.150	512.848	480.784	552.616
32	Tagihan Hasil Investasi/*Investment Yield Receivable*	2.810.278	3.447.160	3.166.581	2.460.080	3.055.244
33	Pinjaman Polis/*Polis Receivable*					

Jutaan Rupiah/*Million Rupiah*

	Keterangan *Description*	2017	2018	2019	2020	2021
34	Bangunan dengan Hak Strata atau Tanah dengan Bangunan untuk Dipakai Sendiri/*Non Investment Property*	5.142.594	5.110.221	5.301.210	3.811.542	5.677.529
35	Biaya Akuisisi yang Ditangguhkan/*Deffered Acquisition Cost*	62.639	131.571	278.187	473.337	825.810
36	Aset Tetap Lain/*Other Fixed Assets*	1.864.031	1.998.068	2.503.742	2.547.082	2.759.006
37	Aset Lain/*Other Assets*	28.837.398	27.919.609	16.723.211	38.885.497	27.771.646
38	**Jumlah Bukan Investasi/*Total Non Investments***	**54.572.274**	**57.827.751**	**52.608.161**	**69.111.950**	**71.270.108**
39	**JUMLAH ASET/*TOTAL ASET***	**513.447.812**	**521.098.697**	**536.705.091**	**538.928.148**	**597.073.746**
LIABILITAS DAN EKUITAS/*LIABILITIES AND EQUITIES*						
I	**UTANG/*PAYABLE***					
1	Utang Klaim/*Claim Payable*	3.003.905	10.335.488	20.674.015	11.316.885	20.760.134
2	Utang Koasuransi/*Coinsurance Payable*	51.127	36.754	42.179	18.060	16.222
3	Utang Reasuransi/*Reinsurance Payable*	2.424.673	2.700.037	2.934.334	3.050.377	3.443.068
4	Utang Komisi/*Commission Payable*	1.861.065	1.773.267	1.942.477	2.330.891	2.361.655
5	Utang Pajak/*Tax Payable*	970.368	938.919	765.017	1.396.715	525.060
6	Biaya Yang Masih Hrs Dibayar/*Accrued Expenses*	4.145.177	5.039.807	5.380.566	4.842.391	5.229.897
7	Utang Lain/*Other Payables*	11.774.716	15.792.264	16.311.596	66.467.637	16.680.487
8	**Jumlah Utang/*Total Payables***	**24.231.030**	**36.616.537**	**48.050.184**	**89.422.957**	**49.016.523**
II	**CADANGAN TEKNIS/*TECHNICAL RESERVES***					
9	Cadangan Premi/*Premium Reserve*	389.879.079	403.278.490	427.629.594	395.696.480	453.288.725
10	CAPYBMP(*Unearned Premium Reserves*	2.589.245	2.909.198	3.107.257	3.116.553	3.206.764
11	Cadangan Klaim/*Claim Reserves*	3.777.060	5.184.340	5.411.751	6.126.571	7.404.413
12	Cadangan Atas Risiko Bencana/*Catasthropic Reserve*	10.627	113.691	102.242	56.985	67.376
13	**Jumlah Cadangan Teknis/*Total Technical Reserves***	**396.256.011**	**411.485.719**	**436.250.844**	**404.996.588**	**463.967.278**
14	**Jumlah Liabilitas/*Total Liabilities***	**420.487.042**	**448.102.256**	**484.301.028**	**494.419.545**	**512.983.800**
15	Pinjaman Subordinasi/*Subordinated Loans*	557.521	539.139	536.522	1.385	1.385
III	**EKUITAS/*EQUITIES***					
16	Modal Disetor/*Paid Up Capital*	23.977.418	26.392.212	27.844.488	33.769.260	54.975.706
17	Agio Saham/*Additional Paid in Capital*	19.773.088	19.774.743	19.914.859	19.914.859	23.671.310
18	Saldo Laba/Profit/Loss	26.411.773	11.039.652	11.818.910	5.999.646	(2.228.617)
19	Komponen Ekuitas Lainnya/*Other Equity Component*	22.240.971	15.250.695	(7.710.716)	(15.176.547)	7.670.161
20	**Jumlah Ekuitas/*Total Equities***	**92.403.249**	**72.457.301**	**51.867.541**	**44.507.218**	**84.088.561**
21	**JUMLAH LIABILITAS & EKUITAS/*TOTAL LIAB. & EQ.***	**513.447.812**	**521.098.697**	**536.705.091**	**538.928.148**	**597.073.746**

Lampiran 14 Laporan Laba (Rugi) Komprehensif Gabungan Tahun 2017-2021
Appendix 14 The Consolidated Statement Of Comprehensive Income, Year 2017-2021

Jutaan Rupiah/*Million Rupiah*

	Keterangan *Description*	2017	2018	2019	2020	2021
1	**PENDAPATAN/*REVENUES***					
2	Pendapatan Premi/*Premium Income*	183.332.684	184.264.106	186.263.271	170.833.122	184.128.397
3	Premi Reasuransi/*Reinsurance Premium*	4.786.276	5.198.689	5.821.215	5.773.482	5.500.399
4	Penurunan (Kenaikan) Premi Yang Belum Merupakan Pendapatan/ *Decrease (Increase) In Unearned Premium Income*	(191.158)	(296.638)	(131.156)	315.614	(135.960)
5	**Jumlah Pendapatan Premi Neto/*Total Net Earned Premium***	**178.355.251**	**178.768.778**	**180.310.901**	**165.375.254**	**178.492.037**
6	Hasil Investasi/*Investment Yields*	47.355.910	6.370.717	31.359.023	17.484.299	26.301.575
7	Imbalan Jasa DPLK/Jasa Manajemen Lainnya/*FIPF/Other Management Service*	1.111.744	1.004.937	1.111.554	1.000.661	1.094.326
8	Pendapatan Lain/*Other Revenues*	4.978.643	3.535.351	3.685.597	4.638.044	8.580.213
9	**JUMLAH PENDAPATAN/*TOTAL REVENUES***	**231.801.547**	**189.679.783**	**216.467.074**	**188.498.257**	**214.468.152**
10	**BEBAN/*EXPENSES***					
11	**Klaim dan Manfaat/*Claims and Benefits***					
12	Klaim dan Manfaat Dibayar/*Claim and Benefit Paid*	69.646.657	86.009.253	83.648.462	63.946.418	72.685.166
13	Klaim Penebusan Unit/*Claim Unit Link*	45.464.620	57.146.128	70.613.273	77.379.149	87.748.177
14	Klaim Reasuransi/*Reinsurance Recovery*	3.341.382	4.005.088	5.005.910	4.869.484	6.853.166
15	Kenaikan (Penurunan) Cadangan Premi/*Increase (Decrease) in Premium Reserves*	27.767.678	6.570.702	(4.205.527)	8.408.416	11.161.906
16	Kenaikan (Penurunan) Cadangan Klaim/*Increase (Decrease) in Claim Reserves*	580.065	1.283.738	60.776	549.892	(223.172)
17	Kenaikan (Penurunan) Cadangan atas Risiko Bencana/*Increase (Decrease) in Catastrophic Reserves*	8.482	(1.549)	(22.554)	5.614	(51.588)
18	**Jumlah Beban Klaim dan Manfaat/*Total Claims and Benefits***	**140.126.121**	**147.003.184**	**145.088.520**	**145.420.005**	**164.467.324**
19	Biaya Akuisisi/*Acquisition Cost*					
	a. Beban Komisi Tahun Pertama/*First Year Commission*	7.938.065	7.307.082	7.320.531	6.663.751	7.017.028
	b. Beban Komisi Tahun Lanjutan/*Renewal Commission*	3.534.097	3.541.173	3.389.831	3.398.372	3.348.345
	c. Beban Komisi Overiding/*Overriding Commission*	2.986.432	3.140.447	3.515.876	3.549.880	3.475.372
	d. Beban Komisi Lainnya/*Other Commission Expenses*	4.019.401	4.967.347	5.672.697	4.300.840	4.542.783
20	**Jumlah Biaya Akuisisi/*Total Acquisition Cost***	**18.477.995**	**18.956.049**	**19.898.935**	**17.912.843**	**18.383.527**
21	Beban Pemasaran (*Marketing Expenses*	2.338.073	2.232.245	2.222.373	2.003.523	1.762.547
22	Beban Pegawai dan Pengurus/*Employee and Management Expenses*	6.484.381	7.158.462	7.717.012	7.671.022	7.231.271
23	Beban Pendidikan dan Pelatihan/*Educational and Training Expenses*	289.061	280.942	301.760	223.984	163.795
24	Umum dan Administrasi/*General and Administration Expenses*	7.288.931	8.017.157	7.725.153	7.710.161	8.340.410
25	Beban Manajemen/*Management Expenses*	1.586.318	760.246	417.715	162.980	199.839
26	Beban Mortalitas/*Mortality Expenses*	13.929.293	1.685.737	2.364.910	430.220	451.343
27	Beban Usaha Lain/*Others Expenses*	697.402	(53.656)	1.003.483	6.119.211	540.736
28	**JUMLAH BEBAN USAHA/*TOTAL OPERATIONAL EXPENSES***	**32.613.459**	**20.081.131**	**21.752.405**	**24.321.101**	**18.689.940**
29	**JUMLAH BEBAN/*TOTAL EXPENSES***	**191.217.576**	**186.040.364**	**186.739.860**	**187.653.949**	**201.540.791**
	Kenaikan (Penurunan) Nilai Aset/*Incease (Decreace) in Asset*	28.931.334	5.678.048	22.581.657	(4.357.350)	5.828.668
30	**LABA (RUGI) SEBELUM PAJAK/*INCOME BEFORE TAX***	**11.652.637**	**(2.038.629)**	**7.145.558**	**5.201.659**	**7.098.693**
31	Pajak Penghasilan/*Tax*	1.894.711	2.639.831	2.098.574	3.927.151	3.362.028
32	**LABA (RUGI) SETELAH PAJAK/*INCOME AFTER TAX***	**9.757.926**	**(4.678.460)**	**5.046.984**	**1.274.507**	**3.736.665**
33	Pendapatan Komprehensif/*Comprehensive Income*	9.619.007	(7.895.707)	7.498.547	(542.512)	14.947.538
34	**JUMLAH LABA (RUGI) KOMPREHENSIF/*TOTAL COMPREHENSIVE INCOME (LOSS***	**19.376.933**	**(12.574.167)**	**12.545.532**	**731.995**	**18.684.203**

Lampiran 15 Laporan Premi Pertanggungan Baru Per Cabang Asuransi Tahun 2021
Appendix 15 First Year Premium Report Per Line Of Business Year 2021

No	Nama Perusahaan *Name Of Companies*	Asuransi Kematian *Term Insurance*	Dwiguna *Endowment*	Seumur Hidup *Whole Life*	Anuitas Umum *Annuity*
	PERUSAHAAN ASURANSI JIWA NASIONAL *NATIONAL LIFE INSURANCE COMPANIES*				
1	PT Asuransi Jiwa Adisarana Wanaartha*	170,0	-	-	-
2	PT Asuransi Jiwa IFG	229,8	17.868,8	-	-
3	AJB Bumiputera 1912	286.549,2	466.358,9	2,2	9.431,5
4	PT Asuransi Jiwa Central Asia Raya	52.799,0	321.000,2	6.611,5	-
5	PT Equity Life Indonesia	48.200,6	86.543,7	36.571,5	-
6	PT Heksa Solution Insurance	-	-	-	-
7	PT Indolife Pensiontama	2.161,5	7.240.611,1	-	-
8	PT Asuransi Jiwa Inhealth Indonesia	51.338,3	10.509,9	-	-
9	PT Asuransi Jiwasraya (Persero)	22.222,3	889.959,4	5,7	267.101,4
10	PT Asuransi Jiwa Kresna*	-	-	-	-
11	PT Asuransi Simas Jiwa	63.083,1	1.306,8	3,6	-
12	PT MNC Life Assurance	17.490,6	136.602,2	1.319,3	-
13	PT Pasaraya Life Insurance	-	-	-	-
14	PT Asuransi Jiwa Starinvestama	1.296,5	-	-	-
15	PT Asuransi Jiwa Sequis Financial	3.753,9	1.138,0	1.143,3	-
16	PT Perta Life Insurance	1.364,2	50.368,5	41.718,8	9.580,0
17	PT Astra Aviva Life	405.904,6	3.318,9	-	-
18	PT Asuransi Jiwa Reliance	-	-	-	-
19	PT Central Asia Financial	184,5	4.908,9	-	-
20	PT Asuransi Jiwa Indosurya Sukses	(136,9)	55,1	284,8	-
21	PT Capital Life Indonesia	15.590,9	8.344.383,4	-	-
22	PT Asuransi Jiwa Taspen	20.852,9	674.933,6	-	49.349,2
23	PT Asuransi Jiwa BCA	292.403,5	-	36.401,7	355.161,2
24	PT Lippo Life Assurance	75.492,4	-	-	-
25	PT Pacific Life Insurance	863,7	1.628.719,1	-	-
26	PT Bhinneka Life Indonesia	528,4	231.553,9	3.638,9	-
27	PT Asuransi Jiwa Nasional	76.665,8	-	-	-
28	PT Victoria Alife Indonesia	456,4	231.429,2	56,9	-
29	PT Asuransi Ciputra Indonesia	169.210,8	26,6	2.284,5	-
30	PT Asuransi Jiwa Sealnsure	-	-	-	-
	Jumlah/*Sub Total*	**4.329.103,4**	**19.255.433,7**	**194.620,4**	**651.418,4**

Jutaan Rupiah/*Million Rupiah*

Anuitas Dana Pensiun *Pension Anuity*	Kecelakaan Diri *Personal Accident*	Kesehatan *Health*	Produk Lain *Other Product*	Produk Investasi *Investment Product*	Jumlah *Total*
-	-	257.313,5	-	-	257.483,5
-	99,5	-	-	1.958,0	20.156,1
-	383,3	-	-	465.846,0	1.228.571,0
8.443,1	491,8	58.201,5	-	163.370,2	610.917,3
-	2.155,7	29.816,0	-	18.045,2	221.332,8
-	-	-	-	-	-
-	-	-	-	-	7.242.772,6
-	4.744,7	2.473.946,6	-	-	2.540.539,5
-	7.483,6	7.084,5	-	26.832,0	1.220.689,0
-	-	-	-	-	-
-	142,2	831,6	-	15.479.309,4	15.544.676,7
-	445,3	44.639,8	-	511,6	201.008,8
-	-	-	-	-	-
-	-	17,1	-	1.651.794,6	1.653.108,2
-	164,6	3.362,0	-	-	9.561,8
-	832,0	35.785,8	-	65,1	139.714,3
-	17.077,1	77.108,9	-	3.329.460,4	3.832.870,0
-	-	-	-	-	-
-	53,6	2.562,8	-	-	7.709,8
-	-	-	-	-	203,0
-	36,4	-	-	3.998.295,9	12.358.306,6
-	37,6	5,5	-	18,0	745.196,7
-	135.880,9	16.471,2	-	-	836.318,5
-	-	12,9	-	-	75.505,4
-	-	-	-	-	1.629.582,8
-	-	-	-	22.974,8	258.696,0
-	-	-	-	-	76.665,8
-	205,0	-	-	24.285,0	256.432,5
-	30.455,0	738,3	-	-	202.715,3
-	-	-	-	-	-
11.183,2	**172.804,4**	**2.844.488,4**	**-**	**25.577.912,5**	**52.580.391,1**

No	Nama Perusahaan *Name Of Companies*	Asuransi Kematian *Term Insurance*	Dwiguna *Endowment*	Seumur Hidup *Whole Life*	Anuitas Umum *Annuity*
	PERUSAHAAN ASURANSI JIWA PATUNGAN *JOINT VENTURE LIFE INSURANCE COMPANIES*				
1	PT Chubb Life Insurance Indonesia	60.566,9	1.443,9	-	-
2	PT PFI Mega Life Insurance	101.316,0	63.968,2	-	-
3	PT China Life Insurance Indonesia	133,9	-	-	-
4	PT Asuransi BRI Life	2.183.050,2	125.999,3	-	-
5	PT AIA Financial	195.005,2	401.997,1	357.257,7	-
6	PT Asuransi Allianz Life Indonesia	2.026.523,9	61.945,1	-	-
7	PT AXA Financial Indonesia	35.348,4	25.451,4	23.053,2	-
8	PT AXA Mandiri Financial Services	161.450,3	840.144,8	-	-
9	PT Asuransi CIGNA	440.741,0	1.985,0	1.035,0	-
10	PT FWD Insurance Indonesia	53.417,9	44.102,6	-	-
11	PT Asuransi Jiwa Generali Indonesia	139.374,6	-	46.383,5	-
12	PT Great Eastern Life Indonesia	56.062,9	1.381.472,0	61.520,6	-
13	PT Tokio Marine Life Insurance Indonesia	156.709,8	11.829,3	-	-
14	PT Asuransi Jiwa Manulife Indonesia	224.456,5	414.209,2	104.203,6	-
15	PT Prudential Life Assurance	395.627,0	385.971,2	321.297,8	-
16	PT Asuransi Jiwa Sinarmas MSIG	207.166,5	342.507,0	15.094,3	-
17	PT Sun Life Financial Indonesia	156.828,2	17.641,4	-	-
18	PT Zurich Topas Life	628,6	49.094,7	-	-
19	PT BNI Life Insurance	635.928,4	1.073.646,2	80.529,5	812,9
20	PT Asuransi Jiwa Sequis Life	17.992,6	72.690,5	163.310,9	-
21	PT Panin Dai-Chi Life	107.308,6	1.717.596,4	2.460,0	-
22	PT Avrist Assurance	137.034,1	92.461,7	7.776,2	-
23	PT Hanwha Life Insurance Indonesia	19,8	28.647,1	4.032,0	-
	Jumlah/*Sub Total*	**7.492.691,1**	**7.154.804,0**	**1.187.954,4**	**812,9**
	Jumlah Keseluruhan/*Grand Total*	**11.821.794,5**	**26.410.237,6**	**1.382.574,9**	**652.231,3**

Keterangan/*Notes* :
*) Bukan Laporan Audit/*Unaudited*

Jutaan Rupiah/*Million Rupiah*

Anuitas Dana Pensiun *Pension Anuity*	Kecelakaan Diri *Personal Accident*	Kesehatan *Health*	Produk Lain *Other Product*	Produk Investasi *Investment Product*	Jumlah *Total*
-	-	8.114,9	-	54.709,3	124.834,9
-	80,9	4.901,5	-	381.837,9	552.104,4
-	-	2.090,1	-	-	2.224,0
-	0,7	1.351.708,2	-	1.341.929,8	5.002.688,2
-	11.390,8	73.243,0	-	1.558.581,6	2.597.475,4
-	198,0	97.872,6	-	1.188.721,2	3.375.260,8
-	172,5	82.272,2	-	-	166.297,7
-	2.947,8	160.712,5	-	297.501,4	1.462.756,7
-	8.151,0	150.271,0	-	57.705,0	659.888,0
-	914,2	110.510,8	-	973.310,4	1.182.256,0
-	1.734,5	55.660,4	-	195.544,2	438.697,1
-	1.390,3	176.896,9	-	44.645,1	1.721.987,7
-	756,4	91.620,0	-	64.685,9	325.601,4
-	5.813,6	407.458,6	-	717.424,9	1.873.566,5
-	6.979,9	197.943,2	-	983.201,0	2.291.020,1
-	71,6	97.361,5	-	271.959,4	934.160,4
-	2.022,9	18.808,4	-	507.745,8	703.046,6
-	-	7.031,3	-	100.998,9	157.753,5
11.324,9	45.372,1	74.971,6	-	868.842,4	2.791.428,1
-	108,8	25.110,1	-	86.603,3	365.816,3
-	1,2	157,9	-	90.483,4	1.918.007,5
-	582,2	47.591,0	-	1.241,5	286.686,7
-	-	22.828,4	-	16.727,8	72.255,1
11.324,9	**88.689,4**	**3.265.136,2**	**-**	**9.804.400,2**	**29.005.813,1**
22.508,2	**261.493,8**	**6.109.624,7**	**-**	**35.382.312,7**	**81.586.204,1**

Lampiran 16 Laporan Premi Lanjutan Per Cabang Asuransi Tahun 2021
Appendix 16 Continuance Premium Report Per Line Of Business Year 2021

No	Nama Perusahaan *Name Of Companies*	Asuransi Kematian *Term Insurance*	Dwiguna *Endowment*	Seumur Hidup *Whole Life*	Anuitas Umum *Annuity*
	PERUSAHAAN ASURANSI JIWA NASIONAL *NATIONAL LIFE INSURANCE COMPANIES*				
1	PT Asuransi Jiwa Adisarana Wanaartha*	14.745,8	204.584,8	538,2	-
2	PT Asuransi Jiwa IFG	-	3,4	-	-
3	AJB Bumiputera 1912	-	37.620,6	357,2	-
4	PT Asuransi Jiwa Central Asia Raya	5.990,0	47.731,8	34.072,1	-
5	PT Equity Life Indonesia	48.824,0	252.855,8	81.967,7	-
6	PT Heksa Solution Insurance	-	-	-	-
7	PT Indolife Pensiontama	-	6.072.489,2	108,8	-
8	PT Asuransi Jiwa Inhealth Indonesia	2,5	19.234,8	-	-
9	PT Asuransi Jiwasraya (Persero)	10,5	30.332,5	89,3	20.635,8
10	PT Asuransi Jiwa Kresna*	-	-	-	-
11	PT Asuransi Simas Jiwa	171,4	19.015,0	162,9	-
12	PT MNC Life Assurance	1,1	6.723,6	478,1	-
13	PT Pasaraya Life Insurance	-	-	-	-
14	PT Asuransi Jiwa Starinvestama	266,9	-	-	-
15	PT Asuransi Jiwa Sequis Financial	21.854,2	4.012,3	588,8	-
16	PT Perta Life Insurance	378,8	318.103,8	-	-
17	PT Astra Aviva Life	141.355,0	8.413,4	-	-
18	PT Asuransi Jiwa Reliance	-	-	-	-
19	PT Central Asia Financial	86,8	18.330,6	-	-
20	PT Asuransi Jiwa Indosurya Sukses	-	7.528,4	796,4	-
21	PT Capital Life Indonesia	4,3	-	-	-
22	PT Asuransi Jiwa Taspen	18,5	448.329,7	-	74.888,4
23	PT Asuransi Jiwa BCA	143.436,9	-	22.784,5	-
24	PT Lippo Life Assurance	-	-	-	-
25	PT Pacific Life Insurance	214,3	-	-	-
26	PT Bhinneka Life Indonesia	-	31.556,4	10.977,4	-
27	PT Asuransi Jiwa Nasional	-	-	-	-
28	PT Victoria Alife Indonesia	-	-	-	-
29	PT Asuransi Ciputra Indonesia	1.006,4	803,3	11.664,6	-
30	PT Asuransi Jiwa SeaInsure	-	-	-	-
	Jumlah/*Sub Total*	**378.367,5**	**7.527.669,5**	**164.585,9**	**95.524,2**

Jutaan Rupiah/*Million Rupiah*

Anuitas Dana Pensiun *Pension Anuity*	Kecelakaan Diri *Personal Accident*	Kesehatan *Health*	Produk Lain *Other Product*	Produk Investasi *Investment Product*	Jumlah *Total*
-	-	-	-	41.297,1	261.165,8
-	-	-	-	4.050,7	4.054,1
-	-	-	-	38.070,0	76.047,9
-	1.692,8	175.913,0	-	918.435,6	1.183.835,3
-	6.700,7	129.946,1	-	137.857,8	658.152,1
-	-	-	-	-	-
-	-	-	-	-	6.072.598,0
-	2,8	125,8	-	-	19.366,0
-	-	-	-	51.927,9	102.996,0
-	-	-	-	-	-
-	83,3	1.118,6	-	2.304.045,8	2.324.597,0
-	-	16,9	-	4.206,2	11.426,0
-	-	-	-	-	-
-	-	38,7	-	983.425,8	983.731,4
-	718,6	17.269,0	-	1.320,0	45.762,9
-	-	-	-	30.196,8	348.679,4
-	4.017,8	362.037,3	-	1.322.962,8	1.838.786,2
-	-	-	-	-	-
-	51,3	8.754,0	-	122,3	27.344,9
-	-	-	-	17,9	8.342,7
-	-	-	-	325,0	329,3
-	-	-	-	-	523.236,7
-	155.751,1	185.582,9	-	-	507.555,4
-	-	1,8	-	-	1,8
-	-	-	-	-	214,3
-	-	-	-	140.565,3	183.099,1
-	-	-	-	-	-
-	-	-	-	-	-
-	0,1	22.841,4	-	-	36.315,8
-	-	-	-	-	-
-	**169.018,4**	**903.645,6**	**-**	**5.978.826,9**	**15.217.638,1**

No	Nama Perusahaan *Name Of Companies*	Asuransi Kematian *Term Insurance*	Dwiguna *Endowment*	Seumur Hidup *Whole Life*	Anuitas Umum *Annuity*
	PERUSAHAAN ASURANSI JIWA PATUNGAN *JOINT VENTURE LIFE INSURANCE COMPANIES*				
1	PT Chubb Life Insurance Indonesia	125.478,9	909,9	845,6	-
2	PT PFI Mega Life Insurance	64,4	11.820,6	-	-
3	PT China Life Insurance Indonesia	-	41.169,7	-	-
4	PT Asuransi BRI Life	89.486,3	438.450,3	6.359,9	15.320,2
5	PT AIA Financial	93.178,3	697.942,0	216.794,1	-
6	PT Asuransi Allianz Life Indonesia	3.360.312,6	-	2.183,3	-
7	PT AXA Financial Indonesia	109.962,6	2.288,6	192.029,7	-
8	PT AXA Mandiri Financial Services	185.212,0	(147,5)	-	-
9	PT Asuransi CIGNA	19.487,0	5.624,0	1,0	-
10	PT FWD Insurance Indonesia	34.046,5	122.563,8	1.102,6	-
11	PT Asuransi Jiwa Generali Indonesia	227.357,4	4.066,7	11.967,3	-
12	PT Great Eastern Life Indonesia	108,0	7.418,9	-	-
13	PT Tokio Marine Life Insurance Indonesia	-	5.892,1	191,8	-
14	PT Asuransi Jiwa Manulife Indonesia	712.190,9	747.268,4	363.422,4	-
15	PT Prudential Life Assurance	100.241,2	246.669,1	92.340,0	-
16	PT Asuransi Jiwa Sinarmas MSIG	107,0	41.040,8	5.290,7	-
17	PT Sun Life Financial Indonesia	17.754,6	56.302,1	14.307,1	-
18	PT Zurich Topas Life	2.878,2	111.100,4	-	-
19	PT BNI Life Insurance	41.755,6	321.055,8	307.782,8	8.883,9
20	PT Asuransi Jiwa Sequis Life	7.163,8	267.495,2	377.754,3	-
21	PT Panin Dai-Chi Life	39.405,0	54.414,6	8.717,1	-
22	PT Avrist Assurance	24.857,2	(27.621,6)	56.239,6	-
23	PT Hanwha Life Insurance Indonesia	-	10.416,7	419,7	-
	Jumlah/*Sub Total*	**5.191.047,6**	**3.166.140,8**	**1.657.748,7**	**24.204,1**
	Jumlah Keseluruhan/*Grand Total*	**5.569.415,2**	**10.693.810,3**	**1.822.334,7**	**119.728,3**

Keterangan/*Notes* :
*) Bukan Laporan Audit/*Unaudited*

Jutaan Rupiah/*Million Rupiah*

Anuitas Dana Pensiun *Pension Anuity*	Kecelakaan Diri *Personal Accident*	Kesehatan *Health*	Produk Lain *Other Product*	Produk Investasi *Investment Product*	Jumlah *Total*
-	7.455,0	242.474,6	-	389.469,8	766.633,9
-	-	15.161,0	-	365.563,0	392.609,1
-	-	-	-	-	41.169,7
-	4,1	63.216,2	-	1.714.240,5	2.327.077,6
-	22.226,7	322.362,6	-	9.669.091,7	11.021.595,4
-	267,6	1.564.238,4	-	13.188.120,5	18.115.122,4
-	2.874,3	501.070,4	-	-	808.225,7
-	21.476,1	752.195,8	-	9.473.642,4	10.432.378,8
-	48.038,0	302.569,0	-	42.358,0	418.077,0
-	3.546,8	418.334,4	-	1.015.015,6	1.594.609,7
-	11.344,5	309.325,4	-	1.353.816,5	1.917.877,7
-	-	1.075,9	-	600.452,1	609.054,9
-	-	1.758,8	-	262.687,2	270.529,9
-	24.465,5	988.998,2	-	7.723.399,2	10.559.744,5
-	4.322,8	125.311,1	-	17.999.507,0	18.568.391,3
-	339,7	212.186,0	-	2.455.930,9	2.714.895,1
-	19.227,0	55.992,6	-	2.947.231,4	3.110.814,7
-	884,1	13.708,0	-	543.349,3	671.920,0
-	32.451,4	391.471,7	-	858.248,1	1.961.649,3
-	1.339,6	11.617,8	-	1.996.822,0	2.662.192,7
-	94,4	3,0	-	318.670,8	421.305,0
-	4.204,9	237.976,6	-	124.987,9	420.644,5
-	-	-	-	20.845,3	31.681,7
-	204.562,4	6.531.047,7	-	73.063.449,3	89.838.200,6
-	373.580,8	7.434.693,3	-	79.042.276,2	105.055.838,7

Lampiran 17 Laporan Premi Murni Per Cabang Asuransi Tahun 2021
Appendix 17 Net Premium Report Per Line Of Business Year 2021

No	Nama Perusahaan *Name Of Companies*	Asuransi Kematian *Term Insurance*	Dwiguna *Endowment*	Seumur Hidup *Whole Life*	Anuitas Umum *Annuity*
	PERUSAHAAN ASURANSI JIWA NASIONAL *NATIONAL LIFE INSURANCE COMPANIES*				
1	PT Asuransi Jiwa Adisarana Wanaartha*	20.467,2	9.145.111,2	87.648,0	5.417,5
2	PT Asuransi Jiwa IFG	160,9	-	-	-
3	AJB Bumiputera 1912	-	501.997,1	355,7	-
4	PT Asuransi Jiwa Central Asia Raya	44.615,6	333.888,6	31.295,5	-
5	PT Equity Life Indonesia	60.728,2	237.579,7	82.977,4	-
6	PT Heksa Solution Insurance	-	-	-	-
7	PT Indolife Pensiontama	1.956,0	13.223.753,2	99,8	-
8	PT Asuransi Jiwa Inhealth Indonesia	41.556,0	27.524,8	-	-
9	PT Asuransi Jiwasraya (Persero)	17.669,0	801.761,5	93,1	281.968,9
10	PT Asuransi Jiwa Kresna*	-	-	-	-
11	PT Asuransi Simas Jiwa	44.912,0	14.676,6	149,3	-
12	PT MNC Life Assurance	11.482,6	86.003,4	1.078,4	-
13	PT Pasaraya Life Insurance	-	-	-	-
14	PT Asuransi Jiwa Starinvestama	1.298,7	-	-	-
15	PT Asuransi Jiwa Sequis Financial	20.486,5	3.717,2	1.295,8	-
16	PT Perta Life Insurance	1.644,8	368.430,8	41.718,8	9.574,3
17	PT Astra Aviva Life	176.813,8	5.951,1	-	-
18	PT Asuransi Jiwa Reliance	-	-	-	-
19	PT Central Asia Financial	177,3	3.115,1	-	-
20	PT Asuransi Jiwa Indosurya Sukses	(130,8)	4.082,6	938,2	-
21	PT Capital Life Indonesia	9.358,9	8.224.058,2	-	-
22	PT Asuransi Jiwa Taspen	26.419,5	170.064,5	-	67.313,5
23	PT Asuransi Jiwa BCA	-	-	-	-
24	PT Lippo Life Assurance	50.185,3	-	-	-
25	PT Pacific Life Insurance	434,4	1.579.857,6	-	-
26	PT Bhinneka Life Indonesia	279,7	247.121,1	9.737,6	-
27	PT Asuransi Jiwa Nasional	49.832,8	-	-	-
28	PT Victoria Alife Indonesia	228,2	225.220,7	25,6	-
29	PT Asuransi Ciputra Indonesia	1.153,5	817,8	10.371,6	-
30	PT Asuransi Jiwa Sealnsure	-	-	-	-
	Jumlah/*Sub Total*	**581.730,2**	**35.204.732,8**	**267.784,9**	**364.274,2**

Jutaan Rupiah/*Million Rupiah*

Anuitas Dana Pensiun *Pension Anuity*	Kecelakaan Diri *Personal Accident*	Kesehatan *Health*	Produk Lain *Other Product*	Produk Investasi *Investment Product*	Jumlah *Total*
-	-	2.164,6	-	51.175,3	9.311.983,8
-	59,7	-	-	0,2	220,8
-	-	-	-	502.353,8	1.004.706,5
8.274,3	1.419,8	187.840,4	-	736.093,3	1.343.427,4
-	6.802,7	111.874,7	-	191.948,6	691.911,4
-	-	-	-	-	-
-	-	-	-	-	13.225.809,0
-	4.462,7	2.039.233,6	-	-	2.112.777,0
-	6.945,5	4.959,1	-	8.286,6	1.121.683,8
-	-	-	-	-	-
-	197,2	1.769,5	-	17.783.355,2	17.845.059,8
-	268,3	33.030,8	-	4.163,7	136.027,3
-	-	-	-	-	-
-	-	41,4	-	2.636.106,6	2.637.446,7
-	706,5	16.504,8	-	1.280,2	43.990,9
-	781,7	35.608,3	-	-	457.758,6
-	1.343,6	58.185,9	-	4.652.423,2	4.894.717,6
-	-	-	-	-	-
-	52,5	4.901,8	-	122,3	8.369,0
-	-	-	-	17,9	4.907,9
-	21,9	-	-	3.998.976,9	12.232.415,9
-	-	-	-	18,0	263.815,5
-	-	-	-	-	-
-	-	-	-	-	50.185,3
-	-	-	-	-	1.580.292,0
-	-	-	-	162.416,4	419.554,9
-	-	-	-	-	49.832,8
-	102,5	-	-	24.285,0	249.862,0
-	13.646,2	23.243,7	-	-	49.232,7
-	-	-	-	-	-
8.274,3	**36.810,5**	**2.519.358,7**	**-**	**30.753.023,0**	**69.735.988,5**

No	Nama Perusahaan *Name Of Companies*	Asuransi Kematian *Term Insurance*	Dwiguna *Endowment*	Seumur Hidup *Whole Life*	Anuitas Umum *Annuity*
	PERUSAHAAN ASURANSI JIWA PATUNGAN *JOINT VENTURE LIFE INSURANCE COMPANIES*				
1	PT Chubb Life Insurance Indonesia	34.502,1	-	-	-
2	PT PFI Mega Life Insurance	98.463,9	75.504,6	-	-
3	PT China Life Insurance Indonesia	-	-	-	-
4	PT Asuransi BRI Life	-	-	-	-
5	PT AIA Financial	180.146,9	815.896,2	222.074,8	-
6	PT Asuransi Allianz Life Indonesia	-	-	-	-
7	PT AXA Financial Indonesia	136.889,3	750,9	196.629,9	-
8	PT AXA Mandiri Financial Services	212.597,9	403.827,6	-	-
9	PT Asuransi CIGNA	240.178,0	7.563,0	1.012,0	-
10	PT FWD Insurance Indonesia	-	-	-	-
11	PT Asuransi Jiwa Generali Indonesia	250.232,9	3.360,1	32.583,0	-
12	PT Great Eastern Life Indonesia	39.319,6	972.223,6	43.064,4	-
13	PT Tokio Marine Life Insurance Indonesia	109.361,7	12.994,2	153,4	-
14	PT Asuransi Jiwa Manulife Indonesia	913.616,7	1.160.498,9	428.468,3	-
15	PT Prudential Life Assurance	396.694,6	506.112,3	330.910,3	-
16	PT Asuransi Jiwa Sinarmas MSIG	136.342,2	355.317,2	13.746,6	-
17	PT Sun Life Financial Indonesia	70.919,6	35.997,3	6.253,9	-
18	PT Zurich Topas Life	3.064,9	119.280,2	-	-
19	PT BNI Life Insurance	570.982,4	1.167.150,1	228.354,1	3.931,1
20	PT Asuransi Jiwa Sequis Life	19.944,2	239.213,1	270.540,7	-
21	PT Panin Dai-Chi Life	97.164,4	1.657.188,6	7.676,0	-
22	PT Avrist Assurance	101.195,3	60.221,6	55.523,5	-
23	PT Hanwha Life Insurance Indonesia	19,4	32.635,3	2.338,5	-
	Jumlah/*Sub Total*	**3.611.635,9**	**7.625.734,7**	**1.839.329,3**	**3.931,1**
	Jumlah Keseluruhan/*Grand Total*	**4.193.366,1**	**42.830.467,5**	**2.107.114,2**	**368.205,3**

Keterangan/*Notes* :
*) Bukan Laporan Audit/*Unaudited*

Jutaan Rupiah/*Million Rupiah*

Anuitas Dana Pensiun *Pension Anuity*	Kecelakaan Diri *Personal Accident*	Kesehatan *Health*	Produk Lain *Other Product*	Produk Investasi *Investment Product*	Jumlah *Total*
-	-	-	-	444.179,1	478.681,2
-	80,6	18.498,2	-	747.400,9	939.948,3
-	-	-	-	-	-
-	-	-	-	1.511.948,4	1.511.948,4
-	20.192,5	322.389,8	-	11.227.673,3	12.788.373,5
-	-	-	-	14.415.987,3	14.415.987,3
-	1.498,8	552.509,0	-	-	888.277,9
-	21.439,2	728.161,3	-	10.731.729,9	12.097.755,8
-	47.268,0	346.979,0	-	100.061,0	743.061,0
-	-	-	-	1.988.326,0	1.988.326,0
-	9.988,0	260.367,1	-	1.549.360,7	2.105.891,8
-	973,2	124.580,9	-	645.092,3	1.825.254,0
-	-	3.700,0	-	416.735,2	542.944,5
-	26.686,5	1.196.185,6	-	8.440.824,1	12.166.280,2
-	9.042,2	258.603,5	-	18.982.708,0	20.484.070,8
-	397,9	262.993,2	-	2.600.497,3	3.369.294,4
-	6.846,1	31.010,5	-	3.455.004,3	3.606.031,8
-	(4.038,9)	12.666,5	-	644.348,2	775.320,8
9.258,2	65.674,0	417.095,9	-	1.552.086,0	4.014.531,8
-	1.156,7	29.382,4	-	2.537.457,8	3.097.694,7
-	66,7	96,6	-	264.769,9	2.026.962,2
-	1.614,1	87.778,9	-	126.229,4	432.562,8
-	-	18.462,0	-	37.573,1	91.028,3
9.258,2	**208.885,8**	**4.671.460,3**	**-**	**82.419.992,2**	**100.390.227,6**
17.532,5	**245.696,3**	**7.190.818,9**	**-**	**113.173.015,2**	**170.126.216,1**

Lampiran 18 Laporan Asumsi Biaya Per Cabang Asuransi Tahun 2021
Appendix 18 Loading Assumption Report Per Line Of Business Year 2021

No	Nama Perusahaan *Name Of Companies*	Asuransi Kematian *Term Insurance*	Dwiguna *Endowment*	Seumur Hidup *Whole Life*	Anuitas Umum *Annuity*
	PERUSAHAAN ASURANSI JIWA NASIONAL *NATIONAL LIFE INSURANCE COMPANIES*				
1	PT Asuransi Jiwa Adisarana Wanaartha*	177,1	2.958,5	124,5	0,0
2	PT Asuransi Jiwa IFG	69,0	-	-	-
3	AJB Bumiputera 1912	-	1.618,9	0,4	-
4	PT Asuransi Jiwa Central Asia Raya	13.799,4	7.603,9	3.453,4	-
5	PT Equity Life Indonesia	24.170,9	86.913,2	40.945,8	-
6	PT Heksa Solution Insurance	-	-	-	-
7	PT Indolife Pensiontama	-	83.182,7	0,4	-
8	PT Asuransi Jiwa Inhealth Indonesia	9.784,8	2.219,9	-	-
9	PT Asuransi Jiwasraya (Persero)	35.370,6	389.673,4	21,0	3.953,5
10	PT Asuransi Jiwa Kresna*	-	-	-	-
11	PT Asuransi Simas Jiwa	18.342,5	5.645,2	17,2	-
12	PT MNC Life Assurance	4.841,2	56.321,3	647,3	-
13	PT Pasaraya Life Insurance	-	-	-	-
14	PT Asuransi Jiwa Starinvestama	264,7	-	-	-
15	PT Asuransi Jiwa Sequis Financial	18.961,3	10.547,1	2.560,4	-
16	PT Perta Life Insurance	98,3	41,4	-	5,7
17	PT Astra Aviva Life	130.751,5	112.494,2	-	-
18	PT Asuransi Jiwa Reliance	-	-	-	-
19	PT Central Asia Financial	111,7	11.011,4	-	-
20	PT Asuransi Jiwa Indosurya Sukses	(6,1)	3.500,9	143,0	-
21	PT Capital Life Indonesia	6.236,3	120.325,1	-	-
22	PT Asuransi Jiwa Taspen	(5.566,6)	722.084,5	-	7.574,9
23	PT Asuransi Jiwa BCA	109.142,2	-	11.586,4	-
24	PT Lippo Life Assurance	25.307,2	-	-	-
25	PT Pacific Life Insurance	26,0	2.976,0	-	-
26	PT Bhinneka Life Indonesia	248,7	15.989,1	4.878,6	-
27	PT Asuransi Jiwa Nasional	26.833,0	-	-	-
28	PT Victoria Alife Indonesia	228,2	5.774,9	31,3	-
29	PT Asuransi Ciputra Indonesia	86.356,9	12,1	3.577,5	-
30	PT Asuransi Jiwa Sealnsure	-	-	-	-
	Jumlah/*Sub Total*	**505.548,8**	**1.640.893,8**	**67.987,2**	**11.534,2**

Jutaan Rupiah/*Million Rupiah*

Anuitas Dana Pensiun *Pension Anuity*	Kecelakaan Diri *Personal Accident*	Kesehatan *Health*	Produk Lain *Other Product*	Produk Investasi *Investment Product*	Jumlah *Total*
-	-	51.463,0	-	-	54.723,2
-	39,8	-	-	1.349,2	1.457,9
-	-	-	-	1.618,9	3.238,3
168,9	621,4	46.274,2	-	345.712,5	417.633,7
-	2.190,5	41.976,6	-	16.571,5	212.768,5
-	-	-	-	-	-
-	-	-	-	-	83.183,1
-	284,8	439.588,8	-	-	451.878,4
-	15.712,2	0,1	-	25.964,8	470.695,6
-	-	-	-	-	-
-	28,3	180,7	-	-	24.213,9
-	155,3	13.251,7	-	1.629,0	76.845,8
-	-	-	-	-	-
-	-	14,4	-	20.861,2	21.140,4
-	730,8	13.788,9	-	875,2	47.463,7
-	50,3	177,5	-	1.042,8	1.416,0
-	1.794,5	7.245,0	-	487.568,2	739.853,4
-	-	-	-	-	-
-	22,6	9.622,3	-	29,5	20.797,6
-	-	-	-	-	3.637,8
-	14,6	-	-	59.983,2	186.559,2
-	-	-	-	-	724.092,9
-	85.141,1	55.272,7	-	-	261.142,4
-	-	-	-	-	25.307,2
-	-	-	-	-	3.002,0
-	-	-	-	10.373,2	31.489,7
-	-	-	-	-	26.833,0
-	102,5	-	-	1.457,1	7.594,0
-	16.809,0	336,0	-	-	107.091,6
-	-	-	-	-	-
168,9	**123.697,7**	**679.192,1**	**-**	**975.036,4**	**4.004.059,2**

No	Nama Perusahaan *Name Of Companies*	Asuransi Kematian *Term Insurance*	Dwiguna *Endowment*	Seumur Hidup *Whole Life*	Anuitas Umum *Annuity*
	PERUSAHAAN ASURANSI JIWA PATUNGAN *JOINT VENTURE LIFE INSURANCE COMPANIES*				
1	PT Chubb Life Insurance Indonesia	27.689,9	766,4	135,3	-
2	PT PFI Mega Life Insurance	75.158,2	36.073,7	-	-
3	PT China Life Insurance Indonesia	34,9	372,1	-	-
4	PT Asuransi BRI Life	193.828,3	53.978,5	1.846,1	11.131,5
5	PT AIA Financial	153.035,2	623.398,0	552.969,8	-
6	PT Asuransi Allianz Life Indonesia	45.392,7	-	3.029,5	-
7	PT AXA Financial Indonesia	67.198,0	37.912,4	61.746,9	-
8	PT AXA Mandiri Financial Services	134.064,4	436.169,7	-	-
9	PT Asuransi CIGNA	220.048,0	47,0	24,0	-
10	PT FWD Insurance Indonesia	38.274,5	38.898,7	-	-
11	PT Asuransi Jiwa Generali Indonesia	116.499,1	706,5	25.767,8	-
12	PT Great Eastern Life Indonesia	22.903,3	133.067,9	5.924,3	-
13	PT Tokio Marine Life Insurance Indonesia	1.501,1	585,2	7,6	-
14	PT Asuransi Jiwa Manulife Indonesia	383.983,4	466.046,7	187.749,8	-
15	PT Prudential Life Assurance	178.343,5	326.370,9	252.011,5	-
16	PT Asuransi Jiwa Sinarmas MSIG	70.931,3	28.230,7	6.638,4	-
17	PT Sun Life Financial Indonesia	107.748,7	33.019,3	7.633,3	-
18	PT Zurich Topas Life	442,0	40.914,9	-	-
19	PT BNI Life Insurance	351.422,5	294.366,2	133.011,3	3.351,5
20	PT Asuransi Jiwa Sequis Life	10.910,8	96.318,1	183.342,2	-
21	PT Panin Dai-Chi Life	35.319,9	238.006,7	2.003,9	-
22	PT Avrist Assurance	60.696,0	4.618,4	8.492,3	-
23	PT Hanwha Life Insurance Indonesia	0,4	6.428,5	2.113,2	-
	Jumlah/*Sub Total*	**2.295.426,1**	**2.896.296,5**	**1.434.447,2**	**14.483,0**
	Jumlah Keseluruhan/*Grand Total*	**2.800.974,9**	**4.537.190,3**	**1.502.434,4**	**26.017,2**

Keterangan/*Notes* :
*) Bukan Laporan Audit/*Unaudited*

Jutaan Rupiah/*Million Rupiah*

Anuitas Dana Pensiun *Pension Anuity*	Kecelakaan Diri *Personal Accident*	Kesehatan *Health*	Produk Lain *Other Product*	Produk Investasi *Investment Product*	Jumlah *Total*
-	1.192,8	42.285,3	-	136.084,1	208.153,9
-	28,1	11.560,8	-	113.735,5	236.556,2
-	-	535,0	-	-	942,0
-	144.316,7	15.319,9	-	240.543,1	660.964,1
-	24.557,6	188.255,1	-	-	1.542.215,8
-	86,2	50.720,7	-	3.085.551,5	3.184.780,6
-	3.578,7	350.660,6	-	-	521.096,5
-	2.984,6	184.747,1	-	1.098.111,6	1.856.077,4
-	8.922,0	105.860,0	-	-	334.901,0
-	1.119,9	122.681,7	-	299.893,8	500.868,6
-	3.090,9	104.618,7	-	707.593,1	958.276,2
-	1.306,0	19,3	-	25.623,9	188.844,7
-	0,3	3.148,1	-	4.928,4	10.170,8
-	12.816,6	713.928,9	-	932.771,8	2.697.297,3
-	5.741,7	165.827,0	-	4.469.940,5	5.398.235,1
-	13,4	46.554,3	-	194.535,3	346.903,4
-	12.783,5	45.360,5	-	693.337,3	899.882,6
-	4.922,9	8.072,8	-	126.541,9	180.894,5
1.514,0	40.792,5	84.892,0	-	255.164,1	1.164.514,1
-	331,2	15.118,1	-	445.344,0	751.364,3
-	39,6	22,4	-	449.369,7	724.762,1
-	3.173,1	197.788,6	-	23.723,9	298.492,3
-	-	4.366,4	-	7.874,4	20.782,9
1.514,0	**271.798,1**	**2.462.343,5**	**-**	**13.310.668,0**	**22.686.976,4**
1.682,8	**395.495,9**	**3.141.535,7**	**0,0**	**14.285.704,4**	**26.691.035,6**

Lampiran 19 Laporan Premi Tahun 2021
Appendix 19 Premium Report Year 2021

Jutaan Rupiah/*Million Rupiah*

No	Nama Perusahaan *Name Of Companies*	Unsur Premi Murni *Net Premiums*	Unsur Premi Lainnya *Loading And Other (Actual)*	Unsur Premi Lainnya *Loading And Other (Assumption)*	Premi *Gross Premiums*
	PERUSAHAAN ASURANSI JIWA NASIONAL *NATIONAL LIFE INSURANCE COMPANIES*				
1	PT Asuransi Jiwa Adisarana Wanaartha*	9.311.983,8	(8.793.334,5)	54.723,2	518.649,2
2	PT Asuransi Jiwa IFG	220,8	23.989,4	1.457,9	24.210,2
3	AJB Bumiputera 1912	1.004.706,5	299.912,4	3.238,3	1.304.618,9
4	PT Asuransi Jiwa Central Asia Raya	1.343.427,4	451.325,2	417.633,7	1.794.752,6
5	PT Equity Life Indonesia	691.911,4	187.573,5	212.768,5	879.484,9
6	PT Heksa Solution Insurance	-	-	-	-
7	PT Indolife Pensiontama	13.225.809,0	89.561,6	83.183,1	13.315.370,6
8	PT Asuransi Jiwa Inhealth Indonesia	2.112.777,0	447.128,4	451.878,4	2.559.905,4
9	PT Asuransi Jiwasraya (Persero)	1.121.683,8	202.001,2	470.695,6	1.323.685,0
10	PT Asuransi Jiwa Kresna*	-	-	-	-
11	PT Asuransi Simas Jiwa	17.845.059,8	24.213,9	24.213,9	17.869.273,7
12	PT MNC Life Assurance	136.027,3	76.407,5	76.845,8	212.434,8
13	PT Pasaraya Life Insurance	-	-	-	-
14	PT Asuransi Jiwa Starinvestama	2.637.446,7	(607,0)	21.140,4	2.636.839,6
15	PT Asuransi Jiwa Sequis Financial	43.990,9	11.333,8	47.463,7	55.324,7
16	PT Perta Life Insurance	457.758,6	30.635,0	1.416,0	488.393,7
17	PT Astra Aviva Life	4.894.717,6	776.938,6	739.853,4	5.671.656,2
18	PT Asuransi Jiwa Reliance	-	-	-	-
19	PT Central Asia Financial	8.369,0	26.685,8	20.797,6	35.054,8
20	PT Asuransi Jiwa Indosurya Sukses	4.907,9	3.637,8	3.637,8	8.545,7
21	PT Capital Life Indonesia	12.232.415,9	126.219,9	186.559,2	12.358.635,9
22	PT Asuransi Jiwa Taspen	263.815,5	1.004.618,0	724.092,9	1.268.433,4
23	PT Asuransi Jiwa BCA	-	1.343.873,9	261.142,4	1.343.873,9
24	PT Lippo Life Assurance	50.185,3	25.322,0	25.307,2	75.507,2
25	PT Pacific Life Insurance	1.580.292,0	49.505,1	3.002,0	1.629.797,1
26	PT Bhinneka Life Indonesia	419.554,9	22.240,3	31.489,7	441.795,1
27	PT Asuransi Jiwa Nasional	49.832,8	26.833,0	26.833,0	76.665,8
28	PT Victoria Alife Indonesia	249.862,0	6.570,5	7.594,0	256.432,5
29	PT Asuransi Ciputra Indonesia	49.232,7	189.798,4	107.091,6	239.031,1
30	PT Asuransi Jiwa Sealnsure	-	-	-	-
	Jumlah/*Sub Total*	**69.735.988,5**	**(3.347.616,3)**	**4.004.059,2**	**66.388.372,2**

Jutaan Rupiah/*Million Rupiah*

No	Nama Perusahaan *Name Of Companies*	Unsur Premi Murni *Net Premiums*	Unsur Premi Lainnya *Loading And Other (Actual)*	Unsur Premi Lainnya *Loading And Other (Assumption)*	Premi *Gross Premiums*
	PERUSAHAAN ASURANSI JIWA PATUNGAN *JOINT VENTURE LIFE INSURANCE COMPANIES*				
1	PT Chubb Life Insurance Indonesia	478.681,2	412.787,6	208.153,9	891.468,8
2	PT PFI Mega Life Insurance	939.948,3	4.765,3	236.556,2	944.713,5
3	PT China Life Insurance Indonesia	-	43.393,7	942,0	43.393,7
4	PT Asuransi BRI Life	1.511.948,4	5.817.817,4	660.964,1	7.329.765,8
5	PT AIA Financial	12.788.373,5	830.697,3	1.542.215,8	13.619.070,7
6	PT Asuransi Allianz Life Indonesia	14.415.987,3	7.074.395,8	3.184.780,6	21.490.383,1
7	PT AXA Financial Indonesia	888.277,9	86.245,6	521.096,5	974.523,4
8	PT AXA Mandiri Financial Services	12.097.755,8	(202.620,3)	1.856.077,4	11.895.135,5
9	PT Asuransi CIGNA	743.061,0	334.904,0	334.901,0	1.077.965,0
10	PT FWD Insurance Indonesia	1.988.326,0	788.539,6	500.868,6	2.776.865,6
11	PT Asuransi Jiwa Generali Indonesia	2.105.891,8	250.683,1	958.276,2	2.356.574,9
12	PT Great Eastern Life Indonesia	1.825.254,0	505.788,6	188.844,7	2.331.042,7
13	PT Tokio Marine Life Insurance Indonesia	542.944,5	53.186,8	10.170,8	596.131,4
14	PT Asuransi Jiwa Manulife Indonesia	12.166.280,2	267.030,8	2.697.297,3	12.433.311,0
15	PT Prudential Life Assurance	20.484.070,8	375.340,7	5.398.235,1	20.859.411,5
16	PT Asuransi Jiwa Sinarmas MSIG	3.369.294,4	279.761,1	346.903,4	3.649.055,5
17	PT Sun Life Financial Indonesia	3.606.031,8	207.829,6	899.882,6	3.813.861,3
18	PT Zurich Topas Life	775.320,8	54.352,6	180.894,5	829.673,5
19	PT BNI Life Insurance	4.014.531,8	738.545,6	1.164.514,1	4.753.077,4
20	PT Asuransi Jiwa Sequis Life	3.097.694,7	(69.685,7)	751.364,3	3.028.009,0
21	PT Panin Dai-Chi Life	2.026.962,2	312.350,3	724.762,1	2.339.312,4
22	PT Avrist Assurance	432.562,8	274.768,4	298.492,3	707.331,2
23	PT Hanwha Life Insurance Indonesia	91.028,3	12.908,5	20.782,9	103.936,7
	Jumlah/*Sub Total*	**100.390.227,6**	**18.453.786,1**	**22.686.976,4**	**118.844.013,6**
	Jumlah Keseluruhan/*Grand Total*	**170.126.216,1**	**15.106.169,8**	**26.691.035,6**	**185.232.385,9**

Keterangan/*Notes* :
*) Bukan Laporan Audit/*Unaudited*

Lampiran 20 Cadangan Premi Per 31 Desember 2021
Appendix 20 Premium Reserve As At December 31, 2021

) Ribuan/) Thousand* ***)Jutaan Rupiah/****)Million Rupiah*

No	Nama Perusahaan *Name Of Companies*	US $*)	Valas Lain *Other Currency*)*	Rupiah *Rp ***)*	Juml. Dlm. Rp. *Total Rp ***)*	Cad. Premi Tahun Lalu *Previous Pr. Rp ***)*	Kenaikan *Increase Rp ***)*
	PERUSAHAAN ASURANSI JIWA NASIONAL *NATIONAL LIFE INSURANCE COMPANIES*						
1	PT Asuransi Jiwa Adisarana Wanaartha*	-	-	10.753.331	10.753.331	2.677.431	8.075.900
2	PT Asuransi Jiwa IFG	-	-	19.830.353	19.830.353	-	19.830.353
3	AJB Bumiputera 1912	23.144	-	18.001.571	18.331.808	21.552.034	(3.220.227)
4	PT Asuransi Jiwa Central Asia Raya	29.107	-	6.230.613	6.645.935	6.161.984	483.951
5	PT Equity Life Indonesia	8.801	-	1.699.041	1.824.622	1.766.393	58.229
6	PT Heksa Solution Insurance	-	-	447.282	447.282	551.533	(104.251)
7	PT Indolife Pensiontama	84.838	-	28.298.811	29.509.368	23.767.957	5.741.411
8	PT Asuransi Jiwa Inhealth Indonesia	-	-	179.570	179.570	174.264	5.305
9	PT Asuransi Jiwasraya (Persero)	34	-	16.102.774	16.103.261	22.307.058	(6.203.797)
10	PT Asuransi Jiwa Kresna*	-	-	-	-	2.738.103	(2.738.103)
11	PT Asuransi Simas Jiwa	989.031	-	14.626.931	28.739.418	29.398.165	(658.748)
12	PT MNC Life Assurance	-	-	215.487	215.487	195.441	20.046
13	PT Pasaraya Life Insurance	-	-	-	-	-	-
14	PT Asuransi Jiwa Starinvestama	88.665	-	1.960.052	3.225.210	2.118.818	1.106.392
15	PT Asuransi Jiwa Sequis Financial	-	-	228.924	228.924	232.107	(3.183)
16	PT Perta Life Insurance	931	-	1.547.642	1.560.925	1.470.737	90.188
17	PT Astra Aviva Life	98.919	-	4.240.510	5.651.991	4.977.188	674.803
18	PT Asuransi Jiwa Reliance	-	-	-	-	406.915	(406.915)
19	PT Central Asia Financial	-	-	29.770	29.770	26.729	3.040
20	PT Asuransi Jiwa Indosurya Sukses	-	-	592.872	592.872	705.093	(112.222)
21	PT Capital Life Indonesia	15.788	-	4.527.057	4.752.334	4.970.739	(218.406)
22	PT Asuransi Jiwa Taspen	-	-	-	-	4.302.628	(4.302.628)
23	PT Asuransi Jiwa BCA	-	-	1.219.458	1.219.458	772.049	447.409
24	PT Lippo Life Assurance	-	-	75.623	75.623	53.489	22.134
25	PT Pacific Life Insurance	-	-	2.153.330	2.153.330	1.400.986	752.344
26	PT Bhinneka Life Indonesia	-	-	928.847	928.847	894.858	33.990
27	PT Asuransi Jiwa Nasional	-	-	73.740	73.740	51.061	22.679
28	PT Victoria Alife Indonesia	-	-	211.224	211.224	89.239	121.985
29	PT Asuransi Ciputra Indonesia	-	-	202.318	202.318	115.559	86.759
30	PT Asuransi Jiwa Sealnsure	-	-	-	-	-	-
	Jumlah/*Sub Total*	**1.339.257**	**-**	**134.377.132**	**153.487.001**	**133.878.560**	**19.608.441**

) Ribuan/) Thousand ***)Jutaan Rupiah/***)Million Rupiah

No	Nama Perusahaan *Name Of Companies*	US $*)	Valas Lain *Other Currency*)*	Rupiah *Rp ***)*	Juml. Dlm. Rp. *Total Rp ***)*	Cad. Premi Tahun Lalu *Previous Pr. Rp ***)*	Kenaikan *Increase Rp ***)*
	PERUSAHAAN ASURANSI JIWA PATUNGAN *JOINT VENTURE LIFE INSURANCE COMPANIES*						
1	PT Chubb Life Insurance Indonesia	107	-	1.505.169	1.506.698	1.635.543	(128.845)
2	PT PFI Mega Life Insurance	23.729	-	1.230.039	1.568.627	1.301.230	267.397
3	PT China Life Insurance Indonesia	-	115.501	13	115.515	54.425	61.090
4	PT Asuransi BRI Life	0	-	9.439.117	9.439.117	8.795.591	643.526
5	PT AIA Financial	298.036	-	29.405.594	33.658.269	34.798.812	(1.140.543)
6	PT Asuransi Allianz Life Indonesia	585.274	-	21.686.163	30.037.444	28.519.650	1.517.793
7	PT AXA Financial Indonesia	39.268	-	3.741.010	4.301.332	4.384.809	(83.477)
8	PT AXA Mandiri Financial Services	423.268	27.992.679	-	34.032.293	31.047.438	2.984.855
9	PT Asuransi CIGNA	98	-	770.586	771.979	880.311	(108.332)
10	PT FWD Insurance Indonesia	115.128	33.425	4.717.616	6.393.801	6.498.971	(105.170)
11	PT Asuransi Jiwa Generali Indonesia	3	-	4.214.204	4.214.250	4.268.875	(54.625)
12	PT Great Eastern Life Indonesia	289.126	-	2.906.311	7.031.854	5.909.715	1.122.139
13	PT Tokio Marine Life Insurance Indonesia	11.002	-	1.066.589	1.223.576	1.163.753	59.823
14	PT Asuransi Jiwa Manulife Indonesia	470.108	-	32.765.987	39.473.954	36.599.546	2.874.409
15	PT Prudential Life Assurance	369.682	-	48.087.387	53.362.376	55.370.590	(2.008.214)
16	PT Asuransi Jiwa Sinarmas MSIG	30.299	0	6.664.865	7.097.198	6.484.731	612.468
17	PT Sun Life Financial Indonesia	185.997	-	9.246.303	11.900.296	11.388.857	511.439
18	PT Zurich Topas Life	-	-	1.122.338	1.122.338	939.947	182.392
19	PT BNI Life Insurance	5.157	-	14.156.814	14.230.398	13.184.108	1.046.289
20	PT Asuransi Jiwa Sequis Life	14.323	-	8.488.494	8.692.875	11.473.586	(2.780.711)
21	PT Panin Dai-Chi Life	3.852	-	3.647.448	3.702.414	3.619.056	83.358
22	PT Avrist Assurance	140.051	-	4.062.059	6.060.448	7.492.308	(1.431.860)
23	PT Hanwha Life Insurance Indonesia	-	-	81.655	81.655	125.821	(44.165)
	Jumlah/*Sub Total*	**3.004.508**	**28.141.606**	**209.005.760**	**280.018.708**	**275.937.672**	**4.081.036**
	Jumlah Keseluruhan/*Grand Total*	**4.343.765**	**28.141.606**	**343.382.892**	**433.505.709**	**409.816.232**	**23.689.477**

Keterangan/*Notes* :
*) Bukan Laporan Audit/*Unaudited*

Lampiran 21 Cadangan Atas Premi Yang Belum Merupakan Pendapatan (CAPYBMP) 2021
Appendix 21 Unearned Premium Reserve (UPR) 2021

) Ribuan/) Thousand* ***)Jutaan Rupiah/***)Million Rupiah*

No	Nama Perusahaan *Name Of Companies*	US $*)	Valas Lain *Other Currency*)*	Rupiah *Rp ***)*	Juml. Dlm. Rp. *Total Rp ***)*	CAPYBMP Tahun Lalu *Previous UPR. Rp ***)*	Kenaikan *Increase Rp ***)*
	PERUSAHAAN ASURANSI JIWA NASIONAL *NATIONAL LIFE INSURANCE COMPANIES*						
1	PT Asuransi Jiwa Adisarana Wanaartha*	-	-	344	344	100.486	(100.142)
2	PT Asuransi Jiwa IFG	-	-	1.154	1.154	-	1.154
3	AJB Bumiputera 1912	1	-	2.372	2.386	3.217	(831)
4	PT Asuransi Jiwa Central Asia Raya	0	-	67.717	67.717	74.853	(7.136)
5	PT Equity Life Indonesia	176	-	65.758	68.264	65.172	3.092
6	PT Heksa Solution Insurance	-	-	272	272	4.986	(4.714)
7	PT Indolife Pensiontama	-	-	653	653	597	57
8	PT Asuransi Jiwa Inhealth Indonesia	-	-	380.719	380.719	312.382	68.336
9	PT Asuransi Jiwasraya (Persero)	-	-	2.819	2.819	43.141	(40.322)
10	PT Asuransi Jiwa Kresna*	-	-	-	-	1.156	(1.156)
11	PT Asuransi Simas Jiwa	33	-	4.344	4.810	2.196	2.614
12	PT MNC Life Assurance	-	-	10.995	10.995	7.098	3.897
13	PT Pasaraya Life Insurance	-	-	-	-	-	-
14	PT Asuransi Jiwa Starinvestama	2	-	21	53	203	(149)
15	PT Asuransi Jiwa Sequis Financial	26	-	4.351	4.726	4.192	534
16	PT Perta Life Insurance	0	-	1.464	1.466	2.299	(832)
17	PT Astra Aviva Life	251	-	132.029	135.613	116.970	18.643
18	PT Asuransi Jiwa Reliance	-	-	-	-	-	-
19	PT Central Asia Financial	-	-	1.943	1.943	2.605	(663)
20	PT Asuransi Jiwa Indosurya Sukses	-	-	1.328	1.328	2.149	(821)
21	PT Capital Life Indonesia	-	-	6.976	6.976	1.205	5.771
22	PT Asuransi Jiwa Taspen	-	-	-	-	562	(562)
23	PT Asuransi Jiwa BCA	-	-	11.981	11.981	15.130	(3.149)
24	PT Lippo Life Assurance	-	-	-	-	1.985	(1.985)
25	PT Pacific Life Insurance	-	-	153	153	114	39
26	PT Bhinneka Life Indonesia	-	-	560	560	1.660	(1.101)
27	PT Asuransi Jiwa Nasional	-	-	186	186	679	(493)
28	PT Victoria Alife Indonesia	-	-	80	80	33	47
29	PT Asuransi Ciputra Indonesia	-	-	1.531	1.531	525	1.006
30	PT Asuransi Jiwa Sealnsure	-	-	-	-	-	-
	Jumlah/*Sub Total*	**489**	**-**	**699.748**	**706.728**	**765.594**	**(58.866)**

) Ribuan/) Thousand ***)Jutaan Rupiah/***)Million Rupiah

No	Nama Perusahaan *Name Of Companies*	US $*)	Valas Lain *Other Currency*)*	Rupiah *Rp ***)*	Juml. Dlm. Rp. *Total Rp ***)*	CAPYBMP Tahun Lalu *Previous UPR. Rp ***)*	Kenaikan *Increase Rp ***)*
	PERUSAHAAN ASURANSI JIWA PATUNGAN *JOINT VENTURE LIFE INSURANCE COMPANIES*						
1	PT Chubb Life Insurance Indonesia	0	-	14.672	14.672	10.611	4.061
2	PT PFI Mega Life Insurance	10	-	5.786	5.927	6.346	(419)
3	PT China Life Insurance Indonesia	-	-	561	561	400	161
4	PT Asuransi BRI Life	-	-	348.536	348.536	290.035	58.502
5	PT AIA Financial	5.347	-	1.026.451	1.102.746	1.034.919	67.827
6	PT Asuransi Allianz Life Indonesia	735	-	632.652	643.133	607.111	36.022
7	PT AXA Financial Indonesia	49	-	198.595	199.296	196.600	2.696
8	PT AXA Mandiri Financial Services	175	95.738	63.618	161.856	165.553	(3.697)
9	PT Asuransi CIGNA	0	-	34.425	34.426	37.404	(2.978)
10	PT FWD Insurance Indonesia	143	5	215.867	217.907	181.621	36.286
11	PT Asuransi Jiwa Generali Indonesia	-	-	264.951	264.951	185.763	79.188
12	PT Great Eastern Life Indonesia	131	-	27.661	29.532	29.460	72
13	PT Tokio Marine Life Insurance Indonesia	0	-	37.018	37.018	40.394	(3.376)
14	PT Asuransi Jiwa Manulife Indonesia	432	-	403.279	409.448	379.982	29.466
15	PT Prudential Life Assurance	522	-	516.101	523.550	531.489	(7.939)
16	PT Asuransi Jiwa Sinarmas MSIG	19	-	157.697	157.962	141.687	16.275
17	PT Sun Life Financial Indonesia	-	-	18.002	18.002	33.315	(15.313)
18	PT Zurich Topas Life	-	-	48.600	48.600	42.068	6.533
19	PT BNI Life Insurance	2	-	106.515	106.537	95.931	10.606
20	PT Asuransi Jiwa Sequis Life	86	-	247.551	248.778	248.156	622
21	PT Panin Dai-Chi Life	6	-	35.662	35.746	31.329	4.417
22	PT Avrist Assurance	129	-	70.394	72.238	118.191	(45.953)
23	PT Hanwha Life Insurance Indonesia	-	-	11.402	11.402	5.062	6.340
	Jumlah/*Sub Total*	**7.785**	**95.744**	**4.485.996**	**4.692.825**	**4.413.427**	**279.398**
	Jumlah Keseluruhan/*Grand Total*	**8.274**	**95.744**	**5.185.744**	**5.399.553**	**5.179.021**	**220.532**

Keterangan/*Notes* :
*) Bukan Laporan Audit/*Unaudited*

Lampiran 22 Jumlah Tertanggung Dan Uang Pertanggungan Tahun 2017-2021
Appendix 22 Number Of Insureds And Sum Insureds Years 2017-2021

No	Cabang Asuransi *Plan*	2017		2018	
		Jumlah Tertanggung *Number of Insured*	J U P #) *Sum Insured (Rp M/B)*	Jumlah Tertanggung *Number of Insured*	J U P #) *Sum Insured (Rp M/B)*
1	Kematian *) *Term Insurance*	29.818.495	2.010.114.709	26.996.684	2.154.211.756
2	Dwiguna **) *Endowment*	2.097.022	296.680.666	2.165.412	189.609.580
3	Seumur Hidup ***) *Whole life*	663.921	88.632.385	739.698	100.911.001
4	Anuitas Umum *Annuity*	194.808	4.145.651	194.832	4.507.265
5	Anuitas Dana Pensiun *Pension Annuity*	46.969	427.380	48.397	257.986
6	Kecelakaan Diri *Personal Accident*	4.053.643	511.603.439	3.379.176	448.815.954
7	Kesehatan *Health*	6.046.420	163.130.012	7.247.188	389.534.705
8	Produk Non-Tradisional *Non-Traditional Products (Invesment Linked Product)*	6.760.320	995.246.625	6.763.203	1.064.679.043
9	Produk Lain ****) *Other Products*	-	-	-	-
	Jumlah/*Total*	**49.681.598**	**4.069.980.867**	**47.534.591**	**4.352.527.290**

Keterangan/*Notes* :
#) J U P : Jumlah Uang Pertanggungan
*) Terdiri dari Ekawarsa dan Kematian Berjangka selain Ekawarsa (*Term Insurance including One Year Term*)
**) Terdiri dari Dwiguna dan Dwiguna Kombinasi (*Consists of Endowment and Combined Endowment*)
***) Terdiri dari Seumur Hidup dan Seumur Hidup Kombinasi (*Consist of Whole Life and Combined Whole Life*)
****) Terdapat Klasifikasi Produk Lain Sejak Tahun 2007 (*There is Other Products Classification Since 2007*)

2018		2018		2018	
Jumlah Tertanggung *Number of Insured*	J U P #) *Sum Insured (Rp M/B)*	Jumlah Tertanggung *Number of Insured*	J U P #) *Sum Insured (Rp M/B)*	Jumlah Tertanggung *Number of Insured*	J U P #) *Sum Insured (Rp M/B)*
28.385.907	2.372.000.033	24.344.091	2.481.187.297	23.083.002	2.463.063.997
2.548.166	188.420.987	2.626.191	160.844.622	2.269.113	181.556.139
769.968	118.731.815	735.800	135.820.171	781.283	164.479.240
375.606	3.596.820	366.725	4.822.912	226.848	3.679.449
-5.948.833	327.809	13.862	379.325	2.840	239.699
1.974.890	398.737.041	2.412.699	373.121.355	2.591.968	386.268.199
9.384.447	413.350.062	9.604.422	380.960.764	14.219.858	426.387.832
6.614.370	1.088.623.995	6.216.636	1.074.034.944	5.248.479	1.059.717.685
-	-	-	-	-	-
44.104.522	**4.583.788.562**	**46.320.426**	**4.611.171.390**	**48.423.391**	**4.685.392.239**

Lampiran 23 Portofolio Per 31 Desember 2021
Appendix 23 Portfolio As At December 31, 2021

Cabang Asuransi : Semua Cabang
Plan : All Plans

)Jutaan Rupiah/)Million Rupiah*

No	Nama Perusahaan *Name Of Companies*	Pert/Perorangan *Individual*		Pert/Kumpulan *Group*		Jumlah *Total*	
		Jumlah Polis *No Of Policies*	Jml. Uang Pert**) *Sum Insured*	Jumlah Polis *No Of Policies*	Jml. Uang Pert**) *Sum Insured*	Jumlah Polis *No Of Policies*	Jml. Uang Pert**) *Sum Insured*
	PERUSAHAAN ASURANSI JIWA NASIONAL *NATIONAL LIFE INSURANCE COMPANIES*						
1	PT Asuransi Jiwa Adisarana Wanaartha*	28.210	8.777.461	63.212	1.570.638	91.422	10.348.098
2	PT Asuransi Jiwa IFG	156.573	8.127.925	52.920	470.696	209.493	8.598.620
3	AJB Bumiputera 1912	229.273	3.650.350	255.516	29.445.388	484.789	33.095.738
4	PT Asuransi Jiwa Central Asia Raya	499.128	17.557.773	550.046	33.202.913	1.049.174	50.760.686
5	PT Equity Life Indonesia	65.753	7.949.805	1.416.653	73.990.893	1.482.406	81.940.698
6	PT Heksa Solution Insurance	61.683	843.826	476.431	62.836.796	538.114	63.680.622
7	PT Indolife Pensiontama	93.298	43.298.401	22.459	251.958	115.757	43.550.359
8	PT Asuransi Jiwa Inhealth Indonesia	3.132	13.465	1.830.364	104.549.519	1.833.496	104.562.984
9	PT Asuransi Jiwasraya (Persero)	151.138	1.111.772	896.731	21.660.742	1.047.869	22.772.514
10	PT Asuransi Jiwa Kresna*	-	-	-	-	-	-
11	PT Asuransi Simas Jiwa	54.803	1.600.735	158.211	20.154.617	213.014	21.755.352
12	PT MNC Life Assurance	26.959	1.619.630	44.935	7.308.231	71.894	8.927.861
13	PT Pasaraya Life Insurance	-	-	-	-	-	-
14	PT Asuransi Jiwa Starinvestama	3.737	118.147	3.705	426.050	7.442	544.197
15	PT Asuransi Jiwa Sequis Financial	4.172	398.660	33.123	3.544.402	37.295	3.943.062
16	PT Perta Life Insurance	6.278	161.322	-	16.583.074	6.278	16.744.396
17	PT Astra Aviva Life	368.525	34.352.573	3.147.420	191.244.073	3.515.945	225.596.646
18	PT Asuransi Jiwa Reliance	-	-	645.603	142.942.985	645.603	142.942.985
19	PT Central Asia Financial	12.894	543.471	4.165	19.810	17.059	563.281
20	PT Asuransi Jiwa Indosurya Sukses	1.537	193.490	31.156	5.903.777	32.693	6.097.267
21	PT Capital Life Indonesia	5.169	2.166.467	653.674	3.714.189	658.843	5.880.655
22	PT Asuransi Jiwa Taspen	108.661	4.014.348	669.081	16.714.888	777.742	20.729.236
23	PT Asuransi Jiwa BCA	159.520	44.074.177	419.949	76.111.783	579.469	120.185.960
24	PT Lippo Life Assurance	24	48.000	106.669	18.479.595	106.693	18.527.595
25	PT Pacific Life Insurance	2.421	543.742	3.647	236.060	6.068	779.801
26	PT Bhinneka Life Indonesia	54.206	1.327.243	241	116.321	54.447	1.443.564
27	PT Asuransi Jiwa Nasional	-	-	523.142	24.895.692	523.142	24.895.692
28	PT Victoria Alife Indonesia	1.039	228.640	5.076	428.558	6.115	657.198

)Jutaan Rupiah/)Million Rupiah*

No	Nama Perusahaan *Name Of Companies*	Pert/Perorangan *Individual*		Pert/Kumpulan *Group*		Jumlah *Total*	
		Jumlah Polis *No Of Policies*	Jml. Uang Pert**) *Sum Insured*	Jumlah Polis *No Of Policies*	Jml. Uang Pert**) *Sum Insured*	Jumlah Polis *No Of Policies*	Jml. Uang Pert**) *Sum Insured*
29	PT Asuransi Ciputra Indonesia	18.821	2.621.026	54.728	11.646.388	73.549	14.267.414
30	PT Asuransi Jiwa Sealnsure	-	-	-	-	-	-
	Jumlah/*Sub Total*	**2.116.954**	**185.342.447**	**12.068.857**	**868.450.034**	**14.185.811**	**1.053.792.480**
	PERUSAHAAN ASURANSI JIWA PATUNGAN ***JOINT VENTURE LIFE INSURANCE COMPANIES***						
1	PT Chubb Life Insurance Indonesia	58.140	12.570.722	317.697	6.752.664	375.837	19.323.387
2	PT PFI Mega Life Insurance	33.639	8.349.280	273.699	4.060.975	307.338	12.410.254
3	PT China Life Insurance Indonesia	350	100.786	238	34.860	588	135.645
4	PT Asuransi BRI Life	682.020	60.364.736	15.037.152	540.630.942	15.719.172	600.995.678
5	PT AIA Financial	-	634.817.806	332.803	100.948.803	332.803	735.766.609
6	PT Asuransi Allianz Life Indonesia	730.966	220.518.086	1.431.538	40.696.986	2.162.504	261.215.072
7	PT AXA Financial Indonesia	221.251	33.134.203	385.984	9.650.380	607.235	42.784.582
8	PT AXA Mandiri Financial Services	1.057.754	83.544.100	2.354.226	123.591.953	3.411.980	207.136.053
9	PT Asuransi CIGNA	1.213.115	117.380.706	11.578	4.650	1.224.693	117.385.356
10	PT FWD Insurance Indonesia	158.479	44.507.901	343.386	56.744.285	501.865	101.252.186
11	PT Asuransi Jiwa Generali Indonesia	142.628	41.259.274	486.938	42.826.947	629.566	84.086.221
12	PT Great Eastern Life Indonesia	38.619	25.273.248	107.365	11.160.751	145.984	36.434.000
13	PT Tokio Marine Life Insurance Indonesia	22.429	7.459.143	151.274	10.299.241	173.703	17.758.384
14	PT Asuransi Jiwa Manulife Indonesia	1.210.399	186.599.093	614.431	55.663.695	1.824.830	242.262.788
15	PT Prudential Life Assurance	1.804.413	568.667.795	-	12.537.117	1.804.413	581.204.912
16	PT Asuransi Jiwa Sinarmas MSIG	172.386	15.770.466	762.078	92.017.271	934.464	107.787.737
17	PT Sun Life Financial Indonesia	212.660	43.395.722	537.803	32.603.143	750.463	75.998.865
18	PT Zurich Topas Life	64.888	45.449.479	18.290	1.127.474	83.178	46.576.953
19	PT BNI Life Insurance	515.671	59.446.226	1.505.774	94.698.773	2.021.445	154.144.999
20	PT Asuransi Jiwa Sequis Life	273.675	62.655.063	57.703	7.540.895	331.378	70.195.958
21	PT Panin Dai-Chi Life	187.957	53.957.416	53.160	12.251.500	241.117	66.208.916
22	PT Avrist Assurance	91.973	13.504.421	538.327	34.674.915	630.300	48.179.336
23	PT Hanwha Life Insurance Indonesia	5.653	1.735.720	17.071	620.149	22.724	2.355.868
	Jumlah/*Sub Total*	**8.899.065**	**2.340.461.390**	**25.338.515**	**1.291.138.369**	**34.237.580**	**3.631.599.759**
	Jumlah Keseluruhan/*Grand Total*	**11.016.019**	**2.525.803.836**	**37.407.372**	**2.159.588.403**	**48.423.391**	**4.685.392.239**

Keterangan/*Notes* :
*) Bukan Laporan Audit/*Unaudited*

Lampiran 23 Portofolio Per 31 Desember 2021
Appendix 23 Portfolio As At December 31, 2021

Cabang Asuransi : Ekawarsa
Plan : Ekawarsa

**)Jutaan Rupiah/*)Million Rupiah

No	Nama Perusahaan *Name Of Companies*	Pert/Perorangan *Individual*		Pert/Kumpulan *Group*		Jumlah *Total*	
		Jumlah Polis *No Of Policies*	Jml. Uang Pert**) *Sum Insured*	Jumlah Polis *No Of Policies*	Jml. Uang Pert**) *Sum Insured*	Jumlah Polis *No Of Policies*	Jml. Uang Pert**) *Sum Insured*
	PERUSAHAAN ASURANSI JIWA NASIONAL *NATIONAL LIFE INSURANCE COMPANIES*						
1	PT Asuransi Jiwa Adisarana Wanaartha*	-	-	14.407	-	14.407	-
2	PT Asuransi Jiwa IFG	-	-	-	62.860	-	62.860
3	AJB Bumiputera 1912	-	-	38.813	1.042.210	38.813	1.042.210
4	PT Asuransi Jiwa Central Asia Raya	364	63.101	70.472	2.789.005	70.836	2.852.106
5	PT Equity Life Indonesia	108	9.456	382.498	5.206.876	382.606	5.216.332
6	PT Heksa Solution Insurance	54.342	254.100	6.679	59.476	61.021	313.576
7	PT Indolife Pensiontama	-	-	22.459	251.958	22.459	251.958
8	PT Asuransi Jiwa Inhealth Indonesia	-	-	376.871	22.204.603	376.871	22.204.603
9	PT Asuransi Jiwasraya (Persero)	-	-	346.824	10.787.599	346.824	10.787.599
10	PT Asuransi Jiwa Kresna*	-	-	-	-	-	-
11	PT Asuransi Simas Jiwa	2.105	137.940	2.454	619.718	4.559	757.658
12	PT MNC Life Assurance	-	-	11.133	1.965.286	11.133	1.965.286
13	PT Pasaraya Life Insurance	-	-	-	-	-	-
14	PT Asuransi Jiwa Starinvestama	316	8.410	633	142.500	949	150.910
15	PT Asuransi Jiwa Sequis Financial	1	500	12.331	1.114.296	12.332	1.114.796
16	PT Perta Life Insurance	37	3.800	-	580.599	37	584.399
17	PT Astra Aviva Life	16	-	320.423	37.034.142	320.439	37.034.142
18	PT Asuransi Jiwa Reliance	-	-	(19.808)	2.721.887	(19.808)	2.721.887
19	PT Central Asia Financial	140	11.125	1.914	9.570	2.054	20.695
20	PT Asuransi Jiwa Indosurya Sukses	-	-	-	-	-	-
21	PT Capital Life Indonesia	46	230	644.750	1.826.238	644.796	1.826.468
22	PT Asuransi Jiwa Taspen	-	-	57.501	4.219.627	57.501	4.219.627
23	PT Asuransi Jiwa BCA	-	-	17.179	685.599	17.179	685.599
24	PT Lippo Life Assurance	-	-	64.735	9.979.540	64.735	9.979.540
25	PT Pacific Life Insurance	7	850	2.715	157.672	2.722	158.522
26	PT Bhinneka Life Indonesia	5.162	50.570	211	108.750	5.373	159.320
27	PT Asuransi Jiwa Nasional	-	-	10.249	514.298	10.249	514.298
28	PT Victoria Alife Indonesia	8	3.649	2.102	61.578	2.110	65.227

)Jutaan Rupiah/)Million Rupiah*

No	Nama Perusahaan *Name Of Companies*	Pert/Perorangan *Individual*		Pert/Kumpulan *Group*		Jumlah *Total*	
		Jumlah Polis *No Of Policies*	Jml. Uang Pert**) *Sum Insured*	Jumlah Polis *No Of Policies*	Jml. Uang Pert**) *Sum Insured*	Jumlah Polis *No Of Policies*	Jml. Uang Pert**) *Sum Insured*
29	PT Asuransi Ciputra Indonesia	-	-	-	-	-	-
30	PT Asuransi Jiwa Sealnsure	-	-	-	-	-	-
	Jumlah/*Sub Total*	**62.652**	**543.731**	**2.387.545**	**104.145.885**	**2.450.197**	**104.689.616**
	PERUSAHAAN ASURANSI JIWA PATUNGAN *JOINT VENTURE LIFE INSURANCE COMPANIES*						
1	PT Chubb Life Insurance Indonesia	5.378	737.386	283.036	3.532.240	288.414	4.269.626
2	PT PFI Mega Life Insurance	-	-	266.505	2.699.485	266.505	2.699.485
3	PT China Life Insurance Indonesia	-	-	39	34.700	39	34.700
4	PT Asuransi BRI Life	8.588	423.730	676.881	38.001.230	685.469	38.424.960
5	PT AIA Financial	-	-	69.486	41.716.683	69.486	41.716.683
6	PT Asuransi Allianz Life Indonesia	-	-	1.004.507	6.915.767	1.004.507	6.915.767
7	PT AXA Financial Indonesia	-	-	-	-	-	-
8	PT AXA Mandiri Financial Services	70.374	239.450	358.086	4.116.634	428.460	4.356.084
9	PT Asuransi CIGNA	516.902	1.635.839	35	4.650	516.937	1.640.489
10	PT FWD Insurance Indonesia	186	34.890	123	20.059.761	309	20.094.650
11	PT Asuransi Jiwa Generali Indonesia	-	-	263.354	18.441.701	263.354	18.441.701
12	PT Great Eastern Life Indonesia	-	291	43.758	9.609.556	43.758	9.609.847
13	PT Tokio Marine Life Insurance Indonesia	-	-	1.615	440.280	1.615	440.280
14	PT Asuransi Jiwa Manulife Indonesia	109.679	7.364.235	118.228	17.426.446	227.907	24.790.681
15	PT Prudential Life Assurance	-	96.557.867	-	7.013.772	-	103.571.639
16	PT Asuransi Jiwa Sinarmas MSIG	229	1.193	275.627	6.541.665	275.856	6.542.858
17	PT Sun Life Financial Indonesia	2.776	1.292.300	392.443	11.431.167	395.219	12.723.467
18	PT Zurich Topas Life	-	-	-	-	-	-
19	PT BNI Life Insurance	52.801	2.937.746	379.407	7.830.700	432.208	10.768.446
20	PT Asuransi Jiwa Sequis Life	219	48.100	7.166	472.726	7.385	520.826
21	PT Panin Dai-Chi Life	507	116.972	19.953	348.468	20.460	465.440
22	PT Avrist Assurance	186	4.208	144.302	11.591.739	144.488	11.595.947
23	PT Hanwha Life Insurance Indonesia	-	-	-	-	-	-
	Jumlah/*Sub Total*	**767.825**	**111.394.205**	**4.304.551**	**208.229.370**	**5.072.376**	**319.623.575**
	Jumlah Keseluruhan/*Grand Total*	**830.477**	**111.937.936**	**6.692.096**	**312.375.255**	**7.522.573**	**424.313.191**

Keterangan/*Notes* :
*) Bukan Laporan Audit/*Unaudited*

Lampiran 23 Portofolio Per 31 Desember 2021
Appendix 23 Portfolio As At December 31, 2021

Cabang Asuransi : Kematian Berjangka
Plan : Term Insurance

)Jutaan Rupiah/)Million Rupiah*

No	Nama Perusahaan *Name Of Companies*	Pert/Perorangan *Individual*		Pert/Kumpulan *Group*		Jumlah *Total*	
		Jumlah Polis *No Of Policies*	Jml. Uang Pert**) *Sum Insured*	Jumlah Polis *No Of Policies*	Jml. Uang Pert**) *Sum Insured*	Jumlah Polis *No Of Policies*	Jml. Uang Pert**) *Sum Insured*
	PERUSAHAAN ASURANSI JIWA NASIONAL *NATIONAL LIFE INSURANCE COMPANIES*						
1	PT Asuransi Jiwa Adisarana Wanaartha*	3.385	91.425	24.275	903.426	27.660	994.851
2	PT Asuransi Jiwa IFG	-	-	364	62.860	364	62.860
3	AJB Bumiputera 1912	17	1.190	195.782	26.841.101	195.799	26.842.291
4	PT Asuransi Jiwa Central Asia Raya	429	59.023	279.668	26.852.005	280.097	26.911.028
5	PT Equity Life Indonesia	1.101	79.546	893.450	19.229.619	894.551	19.309.165
6	PT Heksa Solution Insurance	1.208	83.151	469.752	62.777.320	470.960	62.860.471
7	PT Indolife Pensiontama	480	71.015	-	-	480	71.015
8	PT Asuransi Jiwa Inhealth Indonesia	746	9.395	184.020	41.945.904	184.766	41.955.299
9	PT Asuransi Jiwasraya (Persero)	253	21.782	-	-	253	21.782
10	PT Asuransi Jiwa Kresna*	-	-	-	-	-	-
11	PT Asuransi Simas Jiwa	36	11.622	133.261	19.522.078	133.297	19.533.700
12	PT MNC Life Assurance	13	12.265	19.156	5.325.804	19.169	5.338.069
13	PT Pasaraya Life Insurance	-	-	-	-	-	-
14	PT Asuransi Jiwa Starinvestama	5	421	3.072	283.550	3.077	283.971
15	PT Asuransi Jiwa Sequis Financial	1.721	131.680	20.014	2.422.121	21.735	2.553.801
16	PT Perta Life Insurance	1	71	-	10.109.895	1	10.109.967
17	PT Astra Aviva Life	51.935	9.174.684	2.112.395	110.049.530	2.164.330	119.224.213
18	PT Asuransi Jiwa Reliance	-	-	664.762	140.156.860	664.762	140.156.860
19	PT Central Asia Financial	-	-	-	-	-	-
20	PT Asuransi Jiwa Indosurya Sukses	-	-	23.698	5.157.977	23.698	5.157.977
21	PT Capital Life Indonesia	8	3.742	6.900	1.852.386	6.908	1.856.128
22	PT Asuransi Jiwa Taspen	12.926	1.194.076	76.447	5.298.535	89.373	6.492.611
23	PT Asuransi Jiwa BCA	1.520	415.608	349.142	71.299.697	350.662	71.715.305
24	PT Lippo Life Assurance	-	-	41.934	8.500.055	41.934	8.500.055
25	PT Pacific Life Insurance	-	-	932	78.388	932	78.388
26	PT Bhinneka Life Indonesia	-	-	30	7.571	30	7.571
27	PT Asuransi Jiwa Nasional	-	-	512.893	24.381.394	512.893	24.381.394
28	PT Victoria Alife Indonesia	-	-	145	65.004	145	65.004

)Jutaan Rupiah/*)Million Rupiah*

No	Nama Perusahaan *Name Of Companies*	Pert/Perorangan *Individual*		Pert/Kumpulan *Group*		Jumlah *Total*	
		Jumlah Polis *No Of Policies*	Jml. Uang Pert**) *Sum Insured*	Jumlah Polis *No Of Policies*	Jml. Uang Pert**) *Sum Insured*	Jumlah Polis *No Of Policies*	Jml. Uang Pert**) *Sum Insured*
29	PT Asuransi Ciputra Indonesia	3.235	2.373.392	121.124	12.410.536	124.359	14.783.927
30	PT Asuransi Jiwa Sealnsure	-	-	-	-	-	-
	Jumlah/*Sub Total*	**79.019**	**13.734.086**	**6.133.216**	**595.533.615**	**6.212.235**	**609.267.701**
	PERUSAHAAN ASURANSI JIWA PATUNGAN *JOINT VENTURE LIFE INSURANCE COMPANIES*						
1	PT Chubb Life Insurance Indonesia	-	-	34.661	3.220.424	34.661	3.220.424
2	PT PFI Mega Life Insurance	137	8.450	4.639	1.198.690	4.776	1.207.140
3	PT China Life Insurance Indonesia	-	-	-	-	-	-
4	PT Asuransi BRI Life	29.876	724.562	3.471.056	296.224.459	3.500.932	296.949.021
5	PT AIA Financial	-	470.433.151	197.563	48.974.550	197.563	519.407.701
6	PT Asuransi Allianz Life Indonesia	21.723	1.604.348	308.882	26.499.201	330.605	28.103.549
7	PT AXA Financial Indonesia	75.058	4.704.949	609	15.430	75.667	4.720.379
8	PT AXA Mandiri Financial Services	230.404	13.446.794	1.728.529	116.964.399	1.958.933	130.411.193
9	PT Asuransi CIGNA	497.152	80.940.447	-	-	497.152	80.940.447
10	PT FWD Insurance Indonesia	6.571	1.797.166	342.794	29.427.973	349.365	31.225.139
11	PT Asuransi Jiwa Generali Indonesia	43.938	9.533.392	96.709	5.324.235	140.647	14.857.627
12	PT Great Eastern Life Indonesia	9.757	7.757.266	-	-	9.757	7.757.266
13	PT Tokio Marine Life Insurance Indonesia	809	542.486	110.871	9.477.721	111.680	10.020.206
14	PT Asuransi Jiwa Manulife Indonesia	187.078	35.914.812	270.511	29.033.355	457.589	64.948.168
15	PT Prudential Life Assurance	6.508	892.623	-	2.376.561	6.508	3.269.184
16	PT Asuransi Jiwa Sinarmas MSIG	24.978	316.953	349.050	84.543.392	374.028	84.860.345
17	PT Sun Life Financial Indonesia	11.789	2.859.506	145.360	21.171.976	157.149	24.031.482
18	PT Zurich Topas Life	3.586	526.418	18.290	1.127.474	21.876	1.653.892
19	PT BNI Life Insurance	17.039	1.153.232	850.668	82.630.490	867.707	83.783.722
20	PT Asuransi Jiwa Sequis Life	2.544	29.729	50.537	7.068.169	53.081	7.097.898
21	PT Panin Dai-Chi Life	2.465	836.469	32.242	11.730.475	34.707	12.566.944
22	PT Avrist Assurance	395	129.532	157.398	17.701.696	157.793	17.831.228
23	PT Hanwha Life Insurance Indonesia	-	-	6.018	620.149	6.018	620.149
	Jumlah/*Sub Total*	**1.171.807**	**634.152.285**	**8.176.387**	**795.330.820**	**9.348.194**	**1.429.483.104**
	Jumlah Keseluruhan/*Grand Total*	**1.250.826**	**647.886.371**	**14.309.603**	**1.390.864.434**	**15.560.429**	**2.038.750.806**

Keterangan/*Notes* :
*) Bukan Laporan Audit/*Unaudited*

Lampiran 23 Portofolio Per 31 Desember 2021
Appendix 23 Portfolio As At December 31, 2021

Cabang Asuransi : Dwiguna
Plan : Endowment

**)Jutaan Rupiah/*)Million Rupiah

No	Nama Perusahaan *Name Of Companies*	Pert/Perorangan *Individual*		Pert/Kumpulan *Group*		Jumlah *Total*	
		Jumlah Polis *No Of Policies*	Jml. Uang Pert**) *Sum Insured*	Jumlah Polis *No Of Policies*	Jml. Uang Pert**) *Sum Insured*	Jumlah Polis *No Of Policies*	Jml. Uang Pert**) *Sum Insured*
	PERUSAHAAN ASURANSI JIWA NASIONAL *NATIONAL LIFE INSURANCE COMPANIES*						
1	PT Asuransi Jiwa Adisarana Wanaartha*	9	(4.813)	9.252	100.769	9.261	95.956
2	PT Asuransi Jiwa IFG	117.711	5.041.551	28.442	294.678	146.153	5.336.230
3	AJB Bumiputera 1912	6.836	188.255	603	660.062	7.439	848.317
4	PT Asuransi Jiwa Central Asia Raya	12.028	2.403.679	935	39.715	12.963	2.443.394
5	PT Equity Life Indonesia	-	-	4.613	104.762	4.613	104.762
6	PT Heksa Solution Insurance	3.993	292.771	-	-	3.993	292.771
7	PT Indolife Pensiontama	2.118	23.800	-	-	2.118	23.800
8	PT Asuransi Jiwa Inhealth Indonesia	-	-	78	98.137	78	98.137
9	PT Asuransi Jiwasraya (Persero)	10	47	159.068	4.395.002	159.078	4.395.049
10	PT Asuransi Jiwa Kresna*	-	-	-	-	-	-
11	PT Asuransi Simas Jiwa	-	-	-	-	-	-
12	PT MNC Life Assurance	4	201	-	-	4	201
13	PT Pasaraya Life Insurance	-	-	-	-	-	-
14	PT Asuransi Jiwa Starinvestama	6	234	-	-	6	234
15	PT Asuransi Jiwa Sequis Financial	259	22.905	1	100	260	23.005
16	PT Perta Life Insurance	92	726	-	470.235	92	470.961
17	PT Astra Aviva Life	2.282	282.915	33	2.607	2.315	285.522
18	PT Asuransi Jiwa Reliance	-	-	-	-	-	-
19	PT Central Asia Financial	5.002	277.840	-	-	5.002	277.840
20	PT Asuransi Jiwa Indosurya Sukses	-	-	-	-	-	-
21	PT Capital Life Indonesia	-	-	-	-	-	-
22	PT Asuransi Jiwa Taspen	-	-	89.225	2.374.972	89.225	2.374.972
23	PT Asuransi Jiwa BCA	2.615	931.300	-	-	2.615	931.300
24	PT Lippo Life Assurance	-	-	-	-	-	-
25	PT Pacific Life Insurance	-	-	-	-	-	-
26	PT Bhinneka Life Indonesia	-	-	-	-	-	-
27	PT Asuransi Jiwa Nasional	-	-	-	-	-	-
28	PT Victoria Alife Indonesia	-	-	-	-	-	-

)Jutaan Rupiah/)Million Rupiah*

No	Nama Perusahaan *Name Of Companies*	Pert/Perorangan *Individual*		Pert/Kumpulan *Group*		Jumlah *Total*	
		Jumlah Polis *No Of Policies*	Jml. Uang Pert**) *Sum Insured*	Jumlah Polis *No Of Policies*	Jml. Uang Pert**) *Sum Insured*	Jumlah Polis *No Of Policies*	Jml. Uang Pert**) *Sum Insured*
29	PT Asuransi Ciputra Indonesia	-	-	-	-	-	-
30	PT Asuransi Jiwa Sealnsure	-	-	-	-	-	-
	Jumlah/*Sub Total*	**152.965**	**9.461.411**	**292.250**	**8.541.041**	**445.215**	**18.002.452**
	PERUSAHAAN ASURANSI JIWA PATUNGAN ***JOINT VENTURE LIFE INSURANCE COMPANIES***						
1	PT Chubb Life Insurance Indonesia	-	-	-	-	-	-
2	PT PFI Mega Life Insurance	2.465	580.730	-	-	2.465	580.730
3	PT China Life Insurance Indonesia	299	100.777	-	-	299	100.777
4	PT Asuransi BRI Life	-	-	130	132	130	132
5	PT AIA Financial	-	-	29.614	683.070	29.614	683.070
6	PT Asuransi Allianz Life Indonesia	533	27.712	-	-	533	27.712
7	PT AXA Financial Indonesia	420	17.901	-	-	420	17.901
8	PT AXA Mandiri Financial Services	-	-	-	-	-	-
9	PT Asuransi CIGNA	743	513.010	-	-	743	513.010
10	PT FWD Insurance Indonesia	890	64.800	-	-	890	64.800
11	PT Asuransi Jiwa Generali Indonesia	-	-	-	-	-	-
12	PT Great Eastern Life Indonesia	7.963	9.431.657	-	-	7.963	9.431.657
13	PT Tokio Marine Life Insurance Indonesia	2.011	149.853	2	35	2.013	149.888
14	PT Asuransi Jiwa Manulife Indonesia	4.947	632.749	9	1.481	4.956	634.231
15	PT Prudential Life Assurance	45.301	15.532.994	-	-	45.301	15.532.994
16	PT Asuransi Jiwa Sinarmas MSIG	62	25.771	1	10	63	25.781
17	PT Sun Life Financial Indonesia	47	10.400	-	-	47	10.400
18	PT Zurich Topas Life	34.874	6.785.438	-	-	34.874	6.785.438
19	PT BNI Life Insurance	12.435	568.901	857	12.839	13.292	581.741
20	PT Asuransi Jiwa Sequis Life	9.903	1.014.835	-	-	9.903	1.014.835
21	PT Panin Dai-Chi Life	1.995	353.000	-	-	1.995	353.000
22	PT Avrist Assurance	3.220	181.658	4.241	62.009	7.461	243.668
23	PT Hanwha Life Insurance Indonesia	1.663	327.667	-	-	1.663	327.667
	Jumlah/*Sub Total*	**129.771**	**36.319.854**	**34.854**	**759.577**	**164.625**	**37.079.431**
	Jumlah Keseluruhan/*Grand Total*	**282.736**	**45.781.265**	**327.104**	**9.300.618**	**609.840**	**55.081.883**

Keterangan/*Notes* :
*) Bukan Laporan Audit/*Unaudited*

Lampiran 23 Portofolio Per 31 Desember 2021
Appendix 23 Portfolio As At December 31, 2021

Cabang Asuransi : Dwiguna Kombinasi
Plan : Endowment

**)Jutaan Rupiah/*)*Million Rupiah*

No	Nama Perusahaan *Name Of Companies*	Pert/Perorangan *Individual*		Pert/Kumpulan *Group*		Jumlah *Total*	
		Jumlah Polis *No Of Policies*	Jml. Uang Pert**) *Sum Insured*	Jumlah Polis *No Of Policies*	Jml. Uang Pert**) *Sum Insured*	Jumlah Polis *No Of Policies*	Jml. Uang Pert**) *Sum Insured*
	PERUSAHAAN ASURANSI JIWA NASIONAL *NATIONAL LIFE INSURANCE COMPANIES*						
1	PT Asuransi Jiwa Adisarana Wanaartha*	22.896	7.417.335	-	-	22.896	7.417.335
2	PT Asuransi Jiwa IFG	-	-	-	-	-	-
3	AJB Bumiputera 1912	218.081	3.306.271	724	56.539	218.805	3.362.810
4	PT Asuransi Jiwa Central Asia Raya	8.188	258.158	-	-	8.188	258.158
5	PT Equity Life Indonesia	6.074	926.130	-	-	6.074	926.130
6	PT Heksa Solution Insurance	36	2.583	-	-	36	2.583
7	PT Indolife Pensiontama	90.290	43.185.570	-	-	90.290	43.185.570
8	PT Asuransi Jiwa Inhealth Indonesia	-	-	-	-	-	-
9	PT Asuransi Jiwasraya (Persero)	148.812	990.495	237.610	3.492.814	386.422	4.483.309
10	PT Asuransi Jiwa Kresna*	-	-	-	-	-	-
11	PT Asuransi Simas Jiwa	633	22.480	4	88	637	22.569
12	PT MNC Life Assurance	1.961	395.521	-	-	1.961	395.521
13	PT Pasaraya Life Insurance	-	-	-	-	-	-
14	PT Asuransi Jiwa Starinvestama	334	7.236	-	-	334	7.236
15	PT Asuransi Jiwa Sequis Financial	1.374	49.076	1	6	1.375	49.082
16	PT Perta Life Insurance	67	625	-	232.342	67	232.967
17	PT Astra Aviva Life	2.024	152.691	-	-	2.024	152.691
18	PT Asuransi Jiwa Reliance	-	-	-	-	-	-
19	PT Central Asia Financial	4.730	242.086	-	-	4.730	242.086
20	PT Asuransi Jiwa Indosurya Sukses	718	80.986	-	-	718	80.986
21	PT Capital Life Indonesia	2.838	2.101.970	-	-	2.838	2.101.970
22	PT Asuransi Jiwa Taspen	95.640	2.820.218	116.523	1.902.870	212.163	4.723.089
23	PT Asuransi Jiwa BCA	-	-	-	-	-	-
24	PT Lippo Life Assurance	-	-	-	-	-	-
25	PT Pacific Life Insurance	2.414	542.892	-	-	2.414	542.892
26	PT Bhinneka Life Indonesia	36.484	366.919	-	-	36.484	366.919
27	PT Asuransi Jiwa Nasional	-	-	-	-	-	-
28	PT Victoria Alife Indonesia	1.001	222.192	-	-	1.001	222.192

)Jutaan Rupiah/*)Million Rupiah*

No	Nama Perusahaan *Name Of Companies*	Pert/Perorangan *Individual*		Pert/Kumpulan *Group*		Jumlah *Total*	
		Jumlah Polis *No Of Policies*	Jml. Uang Pert**) *Sum Insured*	Jumlah Polis *No Of Policies*	Jml. Uang Pert**) *Sum Insured*	Jumlah Polis *No Of Policies*	Jml. Uang Pert**) *Sum Insured*
29	PT Asuransi Ciputra Indonesia	294	10.843	-	-	294	10.843
30	PT Asuransi Jiwa Sealnsure	-	-	-	-	-	-
	Jumlah/*Sub Total*	**644.889**	**63.102.278**	**354.862**	**5.684.659**	**999.751**	**68.786.937**
	PERUSAHAAN ASURANSI JIWA PATUNGAN *JOINT VENTURE LIFE INSURANCE COMPANIES*						
1	PT Chubb Life Insurance Indonesia	272	19.156	-	-	272	19.156
2	PT PFI Mega Life Insurance	1	135	-	-	1	135
3	PT China Life Insurance Indonesia	-	-	-	-	-	-
4	PT Asuransi BRI Life	26.423	1.312.188	6.252	612.353	32.675	1.924.541
5	PT AIA Financial	-	8.382.564	-	-	-	8.382.564
6	PT Asuransi Allianz Life Indonesia	56.126	1.457.545	64.479	302.170	120.605	1.759.715
7	PT AXA Financial Indonesia	4.407	497.553	-	-	4.407	497.553
8	PT AXA Mandiri Financial Services	20.681	4.641.124	-	-	20.681	4.641.124
9	PT Asuransi CIGNA	-	-	-	-	-	-
10	PT FWD Insurance Indonesia	44.087	7.045.131	-	-	44.087	7.045.131
11	PT Asuransi Jiwa Generali Indonesia	483	157.827	-	-	483	157.827
12	PT Great Eastern Life Indonesia	1.057	185.931	-	-	1.057	185.931
13	PT Tokio Marine Life Insurance Indonesia	2	60	188	12.571	190	12.631
14	PT Asuransi Jiwa Manulife Indonesia	57.895	8.181.340	767	223.176	58.662	8.404.516
15	PT Prudential Life Assurance	2.361	330.191	-	-	2.361	330.191
16	PT Asuransi Jiwa Sinarmas MSIG	57.591	4.149.992	-	-	57.591	4.149.992
17	PT Sun Life Financial Indonesia	47.669	1.965.781	-	-	47.669	1.965.781
18	PT Zurich Topas Life	-	-	-	-	-	-
19	PT BNI Life Insurance	136.567	9.318.827	1.196	49.550	137.763	9.368.377
20	PT Asuransi Jiwa Sequis Life	63.648	3.086.464	-	-	63.648	3.086.464
21	PT Panin Dai-Chi Life	19.554	1.307.672	576	161.211	20.130	1.468.883
22	PT Avrist Assurance	46.581	4.215.348	-	-	46.581	4.215.348
23	PT Hanwha Life Insurance Indonesia	659	71.458	-	-	659	71.458
	Jumlah/*Sub Total*	**586.064**	**56.326.288**	**73.458**	**1.361.031**	**659.522**	**57.687.319**
	Jumlah Keseluruhan/*Grand Total*	**1.230.953**	**119.428.566**	**428.320**	**7.045.690**	**1.659.273**	**126.474.256**

Keterangan/*Notes* :
*) Bukan Laporan Audit/*Unaudited*

Lampiran 23 Portofolio Per 31 Desember 2021
Appendix 23 Portfolio As At December 31, 2021

Cabang Asuransi : Seumur Hidup
Plan : Whole Life

)Jutaan Rupiah/)Million Rupiah*

No	Nama Perusahaan *Name Of Companies*	Pert/Perorangan *Individual*		Pert/Kumpulan *Group*		Jumlah *Total*	
		Jumlah Polis *No Of Policies*	Jml. Uang Pert**) *Sum Insured*	Jumlah Polis *No Of Policies*	Jml. Uang Pert**) *Sum Insured*	Jumlah Polis *No Of Policies*	Jml. Uang Pert**) *Sum Insured*
	PERUSAHAAN ASURANSI JIWA NASIONAL *NATIONAL LIFE INSURANCE COMPANIES*						
1	PT Asuransi Jiwa Adisarana Wanaartha*	1.529	1.248.146	-	-	1.529	1.248.146
2	PT Asuransi Jiwa IFG	-	-	-	-	-	-
3	AJB Bumiputera 1912	4.339	154.634	3	224.259	4.342	378.893
4	PT Asuransi Jiwa Central Asia Raya	13.769	2.599.472	215	5.665	13.984	2.605.137
5	PT Equity Life Indonesia	19.801	2.550.974	-	-	19.801	2.550.974
6	PT Heksa Solution Insurance	-	-	-	-	-	-
7	PT Indolife Pensiontama	404	18.015	-	-	404	18.015
8	PT Asuransi Jiwa Inhealth Indonesia	-	-	-	-	-	-
9	PT Asuransi Jiwasraya (Persero)	-	-	5.788	131.112	5.788	131.112
10	PT Asuransi Jiwa Kresna*	-	-	-	-	-	-
11	PT Asuransi Simas Jiwa	39	13.251	-	-	39	13.251
12	PT MNC Life Assurance	324	68.362	-	-	324	68.362
13	PT Pasaraya Life Insurance	-	-	-	-	-	-
14	PT Asuransi Jiwa Starinvestama	18	857	-	-	18	857
15	PT Asuransi Jiwa Sequis Financial	777	191.016	636	2.500	1.413	193.516
16	PT Perta Life Insurance	141	1.395	-	-	141	1.395
17	PT Astra Aviva Life	169	14.824	-	-	169	14.824
18	PT Asuransi Jiwa Reliance	-	-	-	-	-	-
19	PT Central Asia Financial	-	-	-	-	-	-
20	PT Asuransi Jiwa Indosurya Sukses	84	28.615	-	-	84	28.615
21	PT Capital Life Indonesia	-	-	-	-	-	-
22	PT Asuransi Jiwa Taspen	-	-	278.912	1.225.906	278.912	1.225.906
23	PT Asuransi Jiwa BCA	2.302	1.498.197	2.834	752	5.136	1.498.949
24	PT Lippo Life Assurance	-	-	-	-	-	-
25	PT Pacific Life Insurance	-	-	-	-	-	-
26	PT Bhinneka Life Indonesia	-	-	-	-	-	-
27	PT Asuransi Jiwa Nasional	-	-	-	-	-	-
28	PT Victoria Alife Indonesia	2	292	-	-	2	292

)Jutaan Rupiah/*)Million Rupiah*

No	Nama Perusahaan *Name Of Companies*	Pert/Perorangan *Individual*		Pert/Kumpulan *Group*		Jumlah *Total*	
		Jumlah Polis *No Of Policies*	Jml. Uang Pert**) *Sum Insured*	Jumlah Polis *No Of Policies*	Jml. Uang Pert**) *Sum Insured*	Jumlah Polis *No Of Policies*	Jml. Uang Pert**) *Sum Insured*
29	PT Asuransi Ciputra Indonesia	-	-	-	-	-	-
30	PT Asuransi Jiwa Sealnsure	-	-	-	-	-	-
	Jumlah/*Sub Total*	**43.698**	**8.388.051**	**288.388**	**1.590.194**	**332.086**	**9.978.245**
	PERUSAHAAN ASURANSI JIWA PATUNGAN *JOINT VENTURE LIFE INSURANCE COMPANIES*						
1	PT Chubb Life Insurance Indonesia	-	-	-	-	-	-
2	PT PFI Mega Life Insurance	-	-	-	-	-	-
3	PT China Life Insurance Indonesia	-	-	-	-	-	-
4	PT Asuransi BRI Life	16.484	111.014	-	-	16.484	111.014
5	PT AIA Financial	-	16.043.264	-	-	-	16.043.264
6	PT Asuransi Allianz Life Indonesia	6.376	1.437.569	-	-	6.376	1.437.569
7	PT AXA Financial Indonesia	15.086	11.688.482	-	-	15.086	11.688.482
8	PT AXA Mandiri Financial Services	-	-	-	-	-	-
9	PT Asuransi CIGNA	3.888	490.521	-	-	3.888	490.521
10	PT FWD Insurance Indonesia	3.877	562.612	-	-	3.877	562.612
11	PT Asuransi Jiwa Generali Indonesia	2.381	1.284.258	-	-	2.381	1.284.258
12	PT Great Eastern Life Indonesia	1.615	2.603.125	-	-	1.615	2.603.125
13	PT Tokio Marine Life Insurance Indonesia	188	12.562	656	37.564	844	50.126
14	PT Asuransi Jiwa Manulife Indonesia	133.052	45.182.559	-	-	133.052	45.182.559
15	PT Prudential Life Assurance	14.560	18.297.846	-	-	14.560	18.297.846
16	PT Asuransi Jiwa Sinarmas MSIG	3.706	428.716	-	-	3.706	428.716
17	PT Sun Life Financial Indonesia	23.115	6.435.676	-	-	23.115	6.435.676
18	PT Zurich Topas Life	-	-	-	-	-	-
19	PT BNI Life Insurance	2.843	459.819	-	-	2.843	459.819
20	PT Asuransi Jiwa Sequis Life	46.919	28.139.678	-	-	46.919	28.139.678
21	PT Panin Dai-Chi Life	6.244	373.104	-	-	6.244	373.104
22	PT Avrist Assurance	12.227	3.764.263	-	-	12.227	3.764.263
23	PT Hanwha Life Insurance Indonesia	-	-	-	-	-	-
	Jumlah/*Sub Total*	**292.561**	**137.315.064**	**656**	**37.564**	**293.217**	**137.352.629**
	Jumlah Keseluruhan/*Grand Total*	**336.259**	**145.703.115**	**289.044**	**1.627.758**	**625.303**	**147.330.873**

Keterangan/*Notes* :
*) Bukan Laporan Audit/*Unaudited*

Lampiran 23 Portofolio Per 31 Desember 2021
Appendix 23 Portfolio As At December 31, 2021

Cabang Asuransi : Seumur Hidup Kombinasi
Plan : Whole Life

**)Jutaan Rupiah/*)*Million Rupiah*

No	Nama Perusahaan *Name Of Companies*	Pert/Perorangan *Individual*		Pert/Kumpulan *Group*		Jumlah *Total*	
		Jumlah Polis *No Of Policies*	Jml. Uang Pert**) *Sum Insured*	Jumlah Polis *No Of Policies*	Jml. Uang Pert**) *Sum Insured*	Jumlah Polis *No Of Policies*	Jml. Uang Pert**) *Sum Insured*
	PERUSAHAAN ASURANSI JIWA NASIONAL *NATIONAL LIFE INSURANCE COMPANIES*						
1	PT Asuransi Jiwa Adisarana Wanaartha*	23	78	-	-	23	78
2	PT Asuransi Jiwa IFG	-	-	-	-	-	-
3	AJB Bumiputera 1912	-	-	-	-	-	-
4	PT Asuransi Jiwa Central Asia Raya	12.218	561.575	-	-	12.218	561.575
5	PT Equity Life Indonesia	16.823	1.508.420	-	-	16.823	1.508.420
6	PT Heksa Solution Insurance	-	-	-	-	-	-
7	PT Indolife Pensiontama	-	-	-	-	-	-
8	PT Asuransi Jiwa Inhealth Indonesia	-	-	-	-	-	-
9	PT Asuransi Jiwasraya (Persero)	-	-	-	-	-	-
10	PT Asuransi Jiwa Kresna*	-	-	-	-	-	-
11	PT Asuransi Simas Jiwa	-	-	-	-	-	-
12	PT MNC Life Assurance	-	-	-	-	-	-
13	PT Pasaraya Life Insurance	-	-	-	-	-	-
14	PT Asuransi Jiwa Starinvestama	-	-	-	-	-	-
15	PT Asuransi Jiwa Sequis Financial	14	32	-	-	14	32
16	PT Perta Life Insurance	8	41	-	193.442	8	193.483
17	PT Astra Aviva Life	-	-	-	-	-	-
18	PT Asuransi Jiwa Reliance	-	-	-	-	-	-
19	PT Central Asia Financial	-	-	-	-	-	-
20	PT Asuransi Jiwa Indosurya Sukses	-	-	-	-	-	-
21	PT Capital Life Indonesia	-	-	-	-	-	-
22	PT Asuransi Jiwa Taspen	-	-	-	-	-	-
23	PT Asuransi Jiwa BCA	-	-	-	-	-	-
24	PT Lippo Life Assurance	-	-	-	-	-	-
25	PT Pacific Life Insurance	-	-	-	-	-	-
26	PT Bhinneka Life Indonesia	3.614	592.611	-	-	3.614	592.611
27	PT Asuransi Jiwa Nasional	-	-	-	-	-	-
28	PT Victoria Alife Indonesia	-	-	-	-	-	-

)Jutaan Rupiah/*)Million Rupiah*

No	Nama Perusahaan *Name Of Companies*	Pert/Perorangan *Individual*		Pert/Kumpulan *Group*		Jumlah *Total*	
		Jumlah Polis *No Of Policies*	Jml. Uang Pert**) *Sum Insured*	Jumlah Polis *No Of Policies*	Jml. Uang Pert**) *Sum Insured*	Jumlah Polis *No Of Policies*	Jml. Uang Pert**) *Sum Insured*
29	PT Asuransi Ciputra Indonesia	2.602	120.150	-	-	2.602	120.150
30	PT Asuransi Jiwa Sealnsure	-	-	-	-	-	-
	Jumlah/*Sub Total*	**35.302**	**2.782.908**	**-**	**193.442**	**35.302**	**2.976.351**
	PERUSAHAAN ASURANSI JIWA PATUNGAN ***JOINT VENTURE LIFE INSURANCE COMPANIES***						
1	PT Chubb Life Insurance Indonesia	175	45.674	-	-	175	45.674
2	PT PFI Mega Life Insurance	-	-	-	-	-	-
3	PT China Life Insurance Indonesia	-	-	-	-	-	-
4	PT Asuransi BRI Life	-	-	-	-	-	-
5	PT AIA Financial	-	2.941.081	-	-	-	2.941.081
6	PT Asuransi Allianz Life Indonesia	-	-	-	-	-	-
7	PT AXA Financial Indonesia	1.324	184.320	-	-	1.324	184.320
8	PT AXA Mandiri Financial Services	-	-	-	-	-	-
9	PT Asuransi CIGNA	-	-	-	-	-	-
10	PT FWD Insurance Indonesia	-	-	-	-	-	-
11	PT Asuransi Jiwa Generali Indonesia	-	-	-	-	-	-
12	PT Great Eastern Life Indonesia	51	3.401	-	-	51	3.401
13	PT Tokio Marine Life Insurance Indonesia	656	37.498	-	-	656	37.498
14	PT Asuransi Jiwa Manulife Indonesia	25.132	3.783.806	-	-	25.132	3.783.806
15	PT Prudential Life Assurance	7	268	-	-	7	268
16	PT Asuransi Jiwa Sinarmas MSIG	3.379	527.345	-	-	3.379	527.345
17	PT Sun Life Financial Indonesia	-	-	-	-	-	-
18	PT Zurich Topas Life	-	-	-	-	-	-
19	PT BNI Life Insurance	78.622	5.240.815	-	-	78.622	5.240.815
20	PT Asuransi Jiwa Sequis Life	10.702	1.156.297	-	-	10.702	1.156.297
21	PT Panin Dai-Chi Life	243	92.792	-	-	243	92.792
22	PT Avrist Assurance	120	15.656	-	-	120	15.656
23	PT Hanwha Life Insurance Indonesia	267	143.063	-	-	267	143.063
	Jumlah/*Sub Total*	**120.678**	**14.172.016**	**-**	**-**	**120.678**	**14.172.016**
	Jumlah Keseluruhan/*Grand Total*	**155.980**	**16.954.924**	**-**	**193.442**	**155.980**	**17.148.367**

Keterangan/*Notes* :
*) Bukan Laporan Audit/*Unaudited*

Lampiran 23 Portofolio Per 31 Desember 2021
Appendix 23 Portfolio As At December 31, 2021

Cabang Asuransi : Anuitas
Plan : Annuity

**)Jutaan Rupiah/*)Million Rupiah

No	Nama Perusahaan *Name Of Companies*	Pert/Perorangan *Individual*		Pert/Kumpulan *Group*		Jumlah *Total*	
		Jumlah Polis *No Of Policies*	Jml. Uang Pert**) *Sum Insured*	Jumlah Polis *No Of Policies*	Jml. Uang Pert**) *Sum Insured*	Jumlah Polis *No Of Policies*	Jml. Uang Pert**) *Sum Insured*
	PERUSAHAAN ASURANSI JIWA NASIONAL *NATIONAL LIFE INSURANCE COMPANIES*						
1	PT Asuransi Jiwa Adisarana Wanaartha*	-	-	6.566	90.549	6.566	90.549
2	PT Asuransi Jiwa IFG	4.364	6.260	21.685	35.297	26.049	41.557
3	AJB Bumiputera 1912	-	-	13	9.529	13	9.529
4	PT Asuransi Jiwa Central Asia Raya	3.019	146.750	-	-	3.019	146.750
5	PT Equity Life Indonesia	-	-	-	-	-	-
6	PT Heksa Solution Insurance	105	96.371	-	-	105	96.371
7	PT Indolife Pensiontama	-	-	-	-	-	-
8	PT Asuransi Jiwa Inhealth Indonesia	-	-	-	-	-	-
9	PT Asuransi Jiwasraya (Persero)	348	4.039	137.869	1.308.222	138.217	1.312.261
10	PT Asuransi Jiwa Kresna*	-	-	-	-	-	-
11	PT Asuransi Simas Jiwa	-	-	-	-	-	-
12	PT MNC Life Assurance	-	-	-	-	-	-
13	PT Pasaraya Life Insurance	-	-	-	-	-	-
14	PT Asuransi Jiwa Starinvestama	-	-	-	-	-	-
15	PT Asuransi Jiwa Sequis Financial	-	-	-	-	-	-
16	PT Perta Life Insurance	-	-	-	-	-	-
17	PT Astra Aviva Life	-	-	-	-	-	-
18	PT Asuransi Jiwa Reliance	-	-	-	-	-	-
19	PT Central Asia Financial	-	-	-	-	-	-
20	PT Asuransi Jiwa Indosurya Sukses	-	-	-	-	-	-
21	PT Capital Life Indonesia	-	-	-	-	-	-
22	PT Asuransi Jiwa Taspen	-	-	50.473	1.692.977	50.473	1.692.977
23	PT Asuransi Jiwa BCA	-	-	-	-	-	-
24	PT Lippo Life Assurance	-	-	-	-	-	-
25	PT Pacific Life Insurance	-	-	-	-	-	-
26	PT Bhinneka Life Indonesia	-	-	-	-	-	-
27	PT Asuransi Jiwa Nasional	-	-	-	-	-	-
28	PT Victoria Alife Indonesia	-	-	-	-	-	-

**)Jutaan Rupiah/*)*Million Rupiah*

No	Nama Perusahaan *Name Of Companies*	Pert/Perorangan *Individual*		Pert/Kumpulan *Group*		Jumlah *Total*	
		Jumlah Polis *No Of Policies*	Jml. Uang Pert**) *Sum Insured*	Jumlah Polis *No Of Policies*	Jml. Uang Pert**) *Sum Insured*	Jumlah Polis *No Of Policies*	Jml. Uang Pert**) *Sum Insured*
29	PT Asuransi Ciputra Indonesia	-	-	-	-	-	-
30	PT Asuransi Jiwa Sealnsure	-	-	-	-	-	-
	Jumlah/*Sub Total*	**7.836**	**253.420**	**216.606**	**3.136.575**	**224.442**	**3.389.995**
	PERUSAHAAN ASURANSI JIWA PATUNGAN ***JOINT VENTURE LIFE INSURANCE COMPANIES***						
1	PT Chubb Life Insurance Indonesia	-	-	-	-	-	-
2	PT PFI Mega Life Insurance	-	-	-	-	-	-
3	PT China Life Insurance Indonesia	-	-	-	-	-	-
4	PT Asuransi BRI Life	501	203.524	673	5.915	1.174	209.439
5	PT AIA Financial	-	-	-	-	-	-
6	PT Asuransi Allianz Life Indonesia	-	-	-	-	-	-
7	PT AXA Financial Indonesia	-	-	-	-	-	-
8	PT AXA Mandiri Financial Services	-	-	-	-	-	-
9	PT Asuransi CIGNA	-	-	-	-	-	-
10	PT FWD Insurance Indonesia	-	-	-	-	-	-
11	PT Asuransi Jiwa Generali Indonesia	-	-	-	-	-	-
12	PT Great Eastern Life Indonesia	-	-	-	-	-	-
13	PT Tokio Marine Life Insurance Indonesia	-	-	-	-	-	-
14	PT Asuransi Jiwa Manulife Indonesia	-	-	-	-	-	-
15	PT Prudential Life Assurance	-	-	-	-	-	-
16	PT Asuransi Jiwa Sinarmas MSIG	-	-	-	-	-	-
17	PT Sun Life Financial Indonesia	-	-	-	-	-	-
18	PT Zurich Topas Life	-	-	-	-	-	-
19	PT BNI Life Insurance	-	-	1.231	80.015	1.231	80.015
20	PT Asuransi Jiwa Sequis Life	-	-	-	-	-	-
21	PT Panin Dai-Chi Life	1	0	-	-	1	0
22	PT Avrist Assurance	-	-	-	-	-	-
23	PT Hanwha Life Insurance Indonesia	-	-	-	-	-	-
	Jumlah/*Sub Total*	**502**	**203.524,6**	**1.904**	**85.930**	**2.406**	**289.454**
	Jumlah Keseluruhan/*Grand Total*	**8.338**	**456.945**	**218.510**	**3.222.504**	**226.848**	**3.679.449**

Keterangan/*Notes* :
*) Bukan Laporan Audit/*Unaudited*

Lampiran 23 Portofolio Per 31 Desember 2021
Appendix 23 Portfolio As At December 31, 2021

Cabang Asuransi : Anuitas Dana Pensiun
Plan : Pension Anuity

**)Jutaan Rupiah/*)Million Rupiah

No	Nama Perusahaan *Name Of Companies*	Pert/Perorangan *Individual*		Pert/Kumpulan *Group*		Jumlah *Total*	
		Jumlah Polis *No Of Policies*	Jml. Uang Pert**) *Sum Insured*	Jumlah Polis *No Of Policies*	Jml. Uang Pert**) *Sum Insured*	Jumlah Polis *No Of Policies*	Jml. Uang Pert**) *Sum Insured*
	PERUSAHAAN ASURANSI JIWA NASIONAL *NATIONAL LIFE INSURANCE COMPANIES*						
1	PT Asuransi Jiwa Adisarana Wanaartha*	-	-	-	-	-	-
2	PT Asuransi Jiwa IFG	-	-	-	-	-	-
3	AJB Bumiputera 1912	-	-	-	-	-	-
4	PT Asuransi Jiwa Central Asia Raya	-	-	104	3.111	104	3.111
5	PT Equity Life Indonesia	-	-	-	-	-	-
6	PT Heksa Solution Insurance	-	-	-	-	-	-
7	PT Indolife Pensiontama	6	-	-	-	6	-
8	PT Asuransi Jiwa Inhealth Indonesia	-	-	-	-	-	-
9	PT Asuransi Jiwasraya (Persero)	1.144	595	-	-	1.144	595
10	PT Asuransi Jiwa Kresna*	-	-	-	-	-	-
11	PT Asuransi Simas Jiwa	-	-	-	-	-	-
12	PT MNC Life Assurance	-	-	-	-	-	-
13	PT Pasaraya Life Insurance	-	-	-	-	-	-
14	PT Asuransi Jiwa Starinvestama	-	-	-	-	-	-
15	PT Asuransi Jiwa Sequis Financial	-	-	-	-	-	-
16	PT Perta Life Insurance	63	58	-	-	63	58
17	PT Astra Aviva Life	-	-	-	-	-	-
18	PT Asuransi Jiwa Reliance	-	-	-	-	-	-
19	PT Central Asia Financial	-	-	-	-	-	-
20	PT Asuransi Jiwa Indosurya Sukses	-	-	-	-	-	-
21	PT Capital Life Indonesia	-	-	-	-	-	-
22	PT Asuransi Jiwa Taspen	-	-	-	-	-	-
23	PT Asuransi Jiwa BCA	36	112	-	-	36	112
24	PT Lippo Life Assurance	-	-	-	-	-	-
25	PT Pacific Life Insurance	-	-	-	-	-	-
26	PT Bhinneka Life Indonesia	-	-	-	-	-	-
27	PT Asuransi Jiwa Nasional	-	-	-	-	-	-
28	PT Victoria Alife Indonesia	-	-	-	-	-	-

)Jutaan Rupiah/*)Million Rupiah*

No	Nama Perusahaan *Name Of Companies*	Pert/Perorangan *Individual*		Pert/Kumpulan *Group*		Jumlah *Total*	
		Jumlah Polis *No Of Policies*	Jml. Uang Pert**) *Sum Insured*	Jumlah Polis *No Of Policies*	Jml. Uang Pert**) *Sum Insured*	Jumlah Polis *No Of Policies*	Jml. Uang Pert**) *Sum Insured*
29	PT Asuransi Ciputra Indonesia	-	-	-	-	-	-
30	PT Asuransi Jiwa Sealnsure	-	-	-	-	-	-
	Jumlah/*Sub Total*	**1.249**	**765**	**104**	**3.111**	**1.353**	**3.875**
	PERUSAHAAN ASURANSI JIWA PATUNGAN *JOINT VENTURE LIFE INSURANCE COMPANIES*						
1	PT Chubb Life Insurance Indonesia	-	-	-	-	-	-
2	PT PFI Mega Life Insurance	-	-	-	-	-	-
3	PT China Life Insurance Indonesia	-	-	-	-	-	-
4	PT Asuransi BRI Life	-	-	-	-	-	-
5	PT AIA Financial	-	-	-	-	-	-
6	PT Asuransi Allianz Life Indonesia	-	-	-	-	-	-
7	PT AXA Financial Indonesia	-	-	-	-	-	-
8	PT AXA Mandiri Financial Services	-	-	-	-	-	-
9	PT Asuransi CIGNA	-	-	-	-	-	-
10	PT FWD Insurance Indonesia	-	-	-	-	-	-
11	PT Asuransi Jiwa Generali Indonesia	-	-	-	-	-	-
12	PT Great Eastern Life Indonesia	-	-	-	-	-	-
13	PT Tokio Marine Life Insurance Indonesia	-	-	-	-	-	-
14	PT Asuransi Jiwa Manulife Indonesia	-	-	95	339	95	339
15	PT Prudential Life Assurance	-	-	-	-	-	-
16	PT Asuransi Jiwa Sinarmas MSIG	-	-	-	-	-	-
17	PT Sun Life Financial Indonesia	-	-	-	-	-	-
18	PT Zurich Topas Life	-	-	-	-	-	-
19	PT BNI Life Insurance	1.392	235.485	-	-	1.392	235.485
20	PT Asuransi Jiwa Sequis Life	-	-	-	-	-	-
21	PT Panin Dai-Chi Life	-	-	-	-	-	-
22	PT Avrist Assurance	-	-	-	-	-	-
23	PT Hanwha Life Insurance Indonesia	-	-	-	-	-	-
	Jumlah/*Sub Total*	**1.392**	**235.485**	**95**	**339**	**1.487**	**235.824**
	Jumlah Keseluruhan/*Grand Total*	**2.641**	**236.249**	**199**	**3.450**	**2.840**	**239.699**

Keterangan/*Notes* :
*) Bukan Laporan Audit/*Unaudited*

Lampiran 23 Portofolio Per 31 Desember 2021
Appendix 23 Portfolio As At December 31, 2021

Cabang Asuransi : Kecelakaan Diri
Plan : Personal Accident

)Jutaan Rupiah/)Million Rupiah*

No	Nama Perusahaan *Name Of Companies*	Pert/Perorangan *Individual*		Pert/Kumpulan *Group*		Jumlah *Total*	
		Jumlah Polis *No Of Policies*	Jml. Uang Pert**) *Sum Insured*	Jumlah Polis *No Of Policies*	Jml. Uang Pert**) *Sum Insured*	Jumlah Polis *No Of Policies*	Jml. Uang Pert**) *Sum Insured*
	PERUSAHAAN ASURANSI JIWA NASIONAL *NATIONAL LIFE INSURANCE COMPANIES*						
1	PT Asuransi Jiwa Adisarana Wanaartha*	-	-	-	-	-	-
2	PT Asuransi Jiwa IFG	-	-	2.429	15.000	2.429	15.000
3	AJB Bumiputera 1912	-	-	19.578	611.688	19.578	611.688
4	PT Asuransi Jiwa Central Asia Raya	601	49.687	32.158	2.173.238	32.759	2.222.924
5	PT Equity Life Indonesia	3.546	777.355	55.120	2.820.236	58.666	3.597.591
6	PT Heksa Solution Insurance	848	49.153	-	-	848	49.153
7	PT Indolife Pensiontama	-	-	-	-	-	-
8	PT Asuransi Jiwa Inhealth Indonesia	639	4.070	375.373	40.300.874	376.012	40.304.944
9	PT Asuransi Jiwasraya (Persero)	-	-	9.572	1.545.993	9.572	1.545.993
10	PT Asuransi Jiwa Kresna*	-	-	-	-	-	-
11	PT Asuransi Simas Jiwa	325	67.800	22.492	12.732	22.817	80.532
12	PT MNC Life Assurance	22.525	642.995	637	17.140	23.162	660.135
13	PT Pasaraya Life Insurance	-	-	-	-	-	-
14	PT Asuransi Jiwa Starinvestama	-	-	-	-	-	-
15	PT Asuransi Jiwa Sequis Financial	22	3.450	22	2.200	44	5.650
16	PT Perta Life Insurance	181	5.849	-	812.880	181	818.729
17	PT Astra Aviva Life	276.953	8.903.580	282.491	43.989.382	559.444	52.892.962
18	PT Asuransi Jiwa Reliance	-	-	649	64.238	649	64.238
19	PT Central Asia Financial	127	10.850	1.024	10.240	1.151	21.090
20	PT Asuransi Jiwa Indosurya Sukses	-	-	7.458	745.800	7.458	745.800
21	PT Capital Life Indonesia	-	-	2.024	35.565	2.024	35.565
22	PT Asuransi Jiwa Taspen	-	-	-	-	-	-
23	PT Asuransi Jiwa BCA	101.965	40.996.200	32.244	3.774.685	134.209	44.770.885
24	PT Lippo Life Assurance	-	-	-	-	-	-
25	PT Pacific Life Insurance	-	-	-	-	-	-
26	PT Bhinneka Life Indonesia	-	-	-	-	-	-
27	PT Asuransi Jiwa Nasional	-	-	-	-	-	-
28	PT Victoria Alife Indonesia	1	2.000	2.764	301.326	2.765	303.326

)Jutaan Rupiah/)Million Rupiah*

No	Nama Perusahaan *Name Of Companies*	Pert/Perorangan *Individual*		Pert/Kumpulan *Group*		Jumlah *Total*	
		Jumlah Polis *No Of Policies*	Jml. Uang Pert**) *Sum Insured*	Jumlah Polis *No Of Policies*	Jml. Uang Pert**) *Sum Insured*	Jumlah Polis *No Of Policies*	Jml. Uang Pert**) *Sum Insured*
29	PT Asuransi Ciputra Indonesia	4.456	113.652	(66.396)	(764.148)	(61.940)	(650.496)
30	PT Asuransi Jiwa Sealnsure	-	-	-	-	-	-
	Jumlah/*Sub Total*	**412.189**	**51.626.640**	**779.639**	**96.469.070**	**1.191.828**	**148.095.710**
	PERUSAHAAN ASURANSI JIWA PATUNGAN ***JOINT VENTURE LIFE INSURANCE COMPANIES***						
1	PT Chubb Life Insurance Indonesia	207	26.625	-	-	207	26.625
2	PT PFI Mega Life Insurance	-	-	4	120	4	120
3	PT China Life Insurance Indonesia	-	-	-	-	-	-
4	PT Asuransi BRI Life	-	-	496	12.384	496	12.384
5	PT AIA Financial	-	2.287.535	6.618	9.574.500	6.618	11.862.035
6	PT Asuransi Allianz Life Indonesia	1.060	163.050	475	6.977.797	1.535	7.140.847
7	PT AXA Financial Indonesia	697	445.965	385.374	9.634.950	386.071	10.080.915
8	PT AXA Mandiri Financial Services	5.206	1.409.676	245.799	2.457.990	251.005	3.867.666
9	PT Asuransi CIGNA	41.171	26.732.213	-	-	41.171	26.732.213
10	PT FWD Insurance Indonesia	7.171	1.834.542	27	7.256.551	7.198	9.091.093
11	PT Asuransi Jiwa Generali Indonesia	-	-	50.027	19.061.011	50.027	19.061.011
12	PT Great Eastern Life Indonesia	-	2.175	5.015	1.231.055	5.015	1.233.230
13	PT Tokio Marine Life Insurance Indonesia	-	-	11	1.100	11	1.100
14	PT Asuransi Jiwa Manulife Indonesia	339.250	5.653.164	21.259	7.029.356	360.509	12.682.520
15	PT Prudential Life Assurance	51.008	98.041.192	-	967.263	51.008	99.008.455
16	PT Asuransi Jiwa Sinarmas MSIG	1.212	80.169	10.442	929.384	11.654	1.009.553
17	PT Sun Life Financial Indonesia	11.462	3.181.443	-	-	11.462	3.181.443
18	PT Zurich Topas Life	751	424.506	-	-	751	424.506
19	PT BNI Life Insurance	101.408	26.049.676	22.095	1.203.024	123.503	27.252.701
20	PT Asuransi Jiwa Sequis Life	179	21.295	-	-	179	21.295
21	PT Panin Dai-Chi Life	87	4.627	352	10.560	439	15.187
22	PT Avrist Assurance	2.025	148.119	89.252	5.319.470	91.277	5.467.589
23	PT Hanwha Life Insurance Indonesia	-	-	-	-	-	-
	Jumlah/*Sub Total*	**562.894**	**166.505.972**	**837.246**	**71.666.516**	**1.400.140**	**238.172.489**
	Jumlah Keseluruhan/*Grand Total*	**975.083**	**218.132.612**	**1.616.885**	**168.135.587**	**2.591.968**	**386.268.199**

Keterangan/*Notes* :
*) Bukan Laporan Audit/*Unaudited*

Lampiran 23 Portofolio Per 31 Desember 2021
Appendix 23 Portfolio As At December 31, 2021

Cabang Asuransi : Kesehatan
Plan : Health

**)Jutaan Rupiah/*)*Million Rupiah*

No	Nama Perusahaan *Name Of Companies*	Pert/Perorangan *Individual*		Pert/Kumpulan *Group*		Jumlah *Total*	
		Jumlah Polis *No Of Policies*	Jml. Uang Pert**) *Sum Insured*	Jumlah Polis *No Of Policies*	Jml. Uang Pert**) *Sum Insured*	Jumlah Polis *No Of Policies*	Jml. Uang Pert**) *Sum Insured*
	PERUSAHAAN ASURANSI JIWA NASIONAL *NATIONAL LIFE INSURANCE COMPANIES*						
1	PT Asuransi Jiwa Adisarana Wanaartha*	-	-	3.492	(42)	3.492	(42)
2	PT Asuransi Jiwa IFG	-	-	-	-	-	-
3	AJB Bumiputera 1912	-	-	-	-	-	-
4	PT Asuransi Jiwa Central Asia Raya	353	184	166.494	1.340.176	166.847	1.340.360
5	PT Equity Life Indonesia	130	87.250	80.972	46.629.400	81.102	46.716.650
6	PT Heksa Solution Insurance	255	14.081	-	-	255	14.081
7	PT Indolife Pensiontama	-	-	-	-	-	-
8	PT Asuransi Jiwa Inhealth Indonesia	1.747	-	894.022	-	895.769	-
9	PT Asuransi Jiwasraya (Persero)	-	-	-	-	-	-
10	PT Asuransi Jiwa Kresna*	-	-	-	-	-	-
11	PT Asuransi Simas Jiwa	2.955	52.950	-	-	2.955	52.950
12	PT MNC Life Assurance	187	-	14.009	-	14.196	-
13	PT Pasaraya Life Insurance	-	-	-	-	-	-
14	PT Asuransi Jiwa Starinvestama	161	92	-	-	161	92
15	PT Asuransi Jiwa Sequis Financial	4	1	65	-	69	1
16	PT Perta Life Insurance	-	-	-	-	-	-
17	PT Astra Aviva Life	5.294	42.799	431.007	139.602	436.301	182.400
18	PT Asuransi Jiwa Reliance	-	-	-	-	-	-
19	PT Central Asia Financial	2.895	1.570	1.227	-	4.122	1.570
20	PT Asuransi Jiwa Indosurya Sukses	-	-	-	-	-	-
21	PT Capital Life Indonesia	-	-	-	-	-	-
22	PT Asuransi Jiwa Taspen	11	54	-	-	11	54
23	PT Asuransi Jiwa BCA	51.082	232.760	18.550	351.050	69.632	583.810
24	PT Lippo Life Assurance	24	48.000	-	-	24	48.000
25	PT Pacific Life Insurance	-	-	-	-	-	-
26	PT Bhinneka Life Indonesia	-	-	-	-	-	-
27	PT Asuransi Jiwa Nasional	-	-	-	-	-	-
28	PT Victoria Alife Indonesia	-	-	-	-	-	-

)Jutaan Rupiah/*)Million Rupiah*

No	Nama Perusahaan *Name Of Companies*	Pert/Perorangan *Individual*		Pert/Kumpulan *Group*		Jumlah *Total*	
		Jumlah Polis *No Of Policies*	Jml. Uang Pert**) *Sum Insured*	Jumlah Polis *No Of Policies*	Jml. Uang Pert**) *Sum Insured*	Jumlah Polis *No Of Policies*	Jml. Uang Pert**) *Sum Insured*
29	PT Asuransi Ciputra Indonesia	8.234	2.989	-	-	8.234	2.989
30	PT Asuransi Jiwa Sealnsure	-	-	-	-	-	-
	Jumlah/*Sub Total*	**73.332**	**482.729**	**1.609.838**	**48.460.185**	**1.683.170**	**48.942.914**
	PERUSAHAAN ASURANSI JIWA PATUNGAN *JOINT VENTURE LIFE INSURANCE COMPANIES*						
1	PT Chubb Life Insurance Indonesia	2.673	1.325	-	-	2.673	1.325
2	PT PFI Mega Life Insurance	15.234	310.415	2.551	162.680	17.785	473.095
3	PT China Life Insurance Indonesia	51	8	199	160	250	168
4	PT Asuransi BRI Life	71.906	1.408.456	10.863.856	205.548.818	10.935.762	206.957.273
5	PT AIA Financial	-	40.528	29.522	-	29.522	40.528
6	PT Asuransi Allianz Life Indonesia	11.451	-	52.977	-	64.428	-
7	PT AXA Financial Indonesia	69.134	1.167.554	1	-	69.135	1.167.554
8	PT AXA Mandiri Financial Services	300.767	5.520.532	16.237	-	317.004	5.520.532
9	PT Asuransi CIGNA	138.926	5.123.213	11.543	-	150.469	5.123.213
10	PT FWD Insurance Indonesia	6.519	105.697	442	-	6.961	105.697
11	PT Asuransi Jiwa Generali Indonesia	4.702	1.253.900	76.848	-	81.550	1.253.900
12	PT Great Eastern Life Indonesia	51	130.468	58.592	320.140	58.643	450.608
13	PT Tokio Marine Life Insurance Indonesia	285	768.225	37.931	329.971	38.216	1.098.196
14	PT Asuransi Jiwa Manulife Indonesia	110.719	8.239.821	117.146	76.282	227.865	8.316.103
15	PT Prudential Life Assurance	40.823	125.787.050	-	399.213	40.823	126.186.263
16	PT Asuransi Jiwa Sinarmas MSIG	8.172	4.197	126.582	-	134.754	4.197
17	PT Sun Life Financial Indonesia	7.791	2.386.554	-	-	7.791	2.386.554
18	PT Zurich Topas Life	2.080	16.935.022	-	-	2.080	16.935.022
19	PT BNI Life Insurance	2.923	146.517	186.349	940.195	189.272	1.086.712
20	PT Asuransi Jiwa Sequis Life	4.726	137.513	-	-	4.726	137.513
21	PT Panin Dai-Chi Life	2	2	32	161	34	163
22	PT Avrist Assurance	2.549	151.519	143.134	-	145.683	151.519
23	PT Hanwha Life Insurance Indonesia	209	48.784	11.053	-	11.262	48.784
	Jumlah/*Sub Total*	**801.693**	**169.667.298**	**11.734.995**	**207.777.620**	**12.536.688**	**377.444.917**
	Jumlah Keseluruhan/*Grand Total*	**875.025**	**170.150.027**	**13.344.833**	**256.237.805**	**14.219.858**	**426.387.832**

Keterangan/*Notes* :
) Bukan Laporan Audit/*Unaudited

Lampiran 23 Portofolio Per 31 Desember 2021
Appendix 23 Portfolio As At December 31, 2021

Cabang Asuransi : Produk Lain
Plan : Other Products

**)Jutaan Rupiah/*)*Million Rupiah*

No	Nama Perusahaan *Name Of Companies*	Pert/Perorangan *Individual*		Pert/Kumpulan *Group*		Jumlah *Total*	
		Jumlah Polis *No Of Policies*	Jml. Uang Pert**) *Sum Insured*	Jumlah Polis *No Of Policies*	Jml. Uang Pert**) *Sum Insured*	Jumlah Polis *No Of Policies*	Jml. Uang Pert**) *Sum Insured*
	PERUSAHAAN ASURANSI JIWA NASIONAL *NATIONAL LIFE INSURANCE COMPANIES*						
1	PT Asuransi Jiwa Adisarana Wanaartha*	-	-	-	-	-	-
2	PT Asuransi Jiwa IFG	-	-	-	-	-	-
3	AJB Bumiputera 1912	-	-	-	-	-	-
4	PT Asuransi Jiwa Central Asia Raya	-	-	-	-	-	-
5	PT Equity Life Indonesia	-	-	-	-	-	-
6	PT Heksa Solution Insurance	-	-	-	-	-	-
7	PT Indolife Pensiontama	-	-	-	-	-	-
8	PT Asuransi Jiwa Inhealth Indonesia	-	-	-	-	-	-
9	PT Asuransi Jiwasraya (Persero)	-	-	-	-	-	-
10	PT Asuransi Jiwa Kresna*	-	-	-	-	-	-
11	PT Asuransi Simas Jiwa	-	-	-	-	-	-
12	PT MNC Life Assurance	-	-	-	-	-	-
13	PT Pasaraya Life Insurance	-	-	-	-	-	-
14	PT Asuransi Jiwa Starinvestama	-	-	-	-	-	-
15	PT Asuransi Jiwa Sequis Financial	-	-	-	-	-	-
16	PT Perta Life Insurance	-	-	-	-	-	-
17	PT Astra Aviva Life	-	-	-	-	-	-
18	PT Asuransi Jiwa Reliance	-	-	-	-	-	-
19	PT Central Asia Financial	-	-	-	-	-	-
20	PT Asuransi Jiwa Indosurya Sukses	-	-	-	-	-	-
21	PT Capital Life Indonesia	-	-	-	-	-	-
22	PT Asuransi Jiwa Taspen	-	-	-	-	-	-
23	PT Asuransi Jiwa BCA	-	-	-	-	-	-
24	PT Lippo Life Assurance	-	-	-	-	-	-
25	PT Pacific Life Insurance	-	-	-	-	-	-
26	PT Bhinneka Life Indonesia	-	-	-	-	-	-
27	PT Asuransi Jiwa Nasional	-	-	-	-	-	-
28	PT Victoria Alife Indonesia	-	-	-	-	-	-

)Jutaan Rupiah/*)Million Rupiah*

No	Nama Perusahaan *Name Of Companies*	Pert/Perorangan *Individual*		Pert/Kumpulan *Group*		Jumlah *Total*	
		Jumlah Polis *No Of Policies*	Jml. Uang Pert**) *Sum Insured*	Jumlah Polis *No Of Policies*	Jml. Uang Pert**) *Sum Insured*	Jumlah Polis *No Of Policies*	Jml. Uang Pert**) *Sum Insured*
29	PT Asuransi Ciputra Indonesia	-	-	-	-	-	-
30	PT Asuransi Jiwa Sealnsure	-	-	-	-	-	-
	Jumlah/*Sub Total*	-	-	-	-	-	-
	PERUSAHAAN ASURANSI JIWA PATUNGAN *JOINT VENTURE LIFE INSURANCE COMPANIES*						
1	PT Chubb Life Insurance Indonesia	-	-	-	-	-	-
2	PT PFI Mega Life Insurance	-	-	-	-	-	-
3	PT China Life Insurance Indonesia	-	-	-	-	-	-
4	PT Asuransi BRI Life	-	-	-	-	-	-
5	PT AIA Financial	-	-	-	-	-	-
6	PT Asuransi Allianz Life Indonesia	-	-	-	-	-	-
7	PT AXA Financial Indonesia	-	-	-	-	-	-
8	PT AXA Mandiri Financial Services	-	-	-	-	-	-
9	PT Asuransi CIGNA	-	-	-	-	-	-
10	PT FWD Insurance Indonesia	-	-	-	-	-	-
11	PT Asuransi Jiwa Generali Indonesia	-	-	-	-	-	-
12	PT Great Eastern Life Indonesia	-	-	-	-	-	-
13	PT Tokio Marine Life Insurance Indonesia	-	-	-	-	-	-
14	PT Asuransi Jiwa Manulife Indonesia	-	-	-	-	-	-
15	PT Prudential Life Assurance	-	-	-	-	-	-
16	PT Asuransi Jiwa Sinarmas MSIG	-	-	-	-	-	-
17	PT Sun Life Financial Indonesia	-	-	-	-	-	-
18	PT Zurich Topas Life	-	-	-	-	-	-
19	PT BNI Life Insurance	-	-	-	-	-	-
20	PT Asuransi Jiwa Sequis Life	-	-	-	-	-	-
21	PT Panin Dai-Chi Life	-	-	-	-	-	-
22	PT Avrist Assurance	-	-	-	-	-	-
23	PT Hanwha Life Insurance Indonesia	-	-	-	-	-	-
	Jumlah/*Sub Total*	-	-	-	-	-	-
	Jumlah Keseluruhan/*Grand Total*	-	-	-	-	-	-

Keterangan/*Notes* :
*) Bukan Laporan Audit/*Unaudited*

Lampiran 23 Portofolio Per 31 Desember 2021
Appendix 23 Portfolio As At December 31, 2021

Cabang Asuransi : Investasi
Plan : Investment

)Jutaan Rupiah/)Million Rupiah*

No	Nama Perusahaan *Name Of Companies*	Pert/Perorangan *Individual*		Pert/Kumpulan *Group*		Jumlah *Total*	
		Jumlah Polis *No Of Policies*	Jml. Uang Pert**) *Sum Insured*	Jumlah Polis *No Of Policies*	Jml. Uang Pert**) *Sum Insured*	Jumlah Polis *No Of Policies*	Jml. Uang Pert**) *Sum Insured*
	PERUSAHAAN ASURANSI JIWA NASIONAL *NATIONAL LIFE INSURANCE COMPANIES*						
1	PT Asuransi Jiwa Adisarana Wanaartha*	368	25.289	5.220	475.936	5.588	501.225
2	PT Asuransi Jiwa IFG	34.498	3.080.114	-	-	34.498	3.080.114
3	AJB Bumiputera 1912	-	-	-	-	-	-
4	PT Asuransi Jiwa Central Asia Raya	448.159	11.416.144	-	-	448.159	11.416.144
5	PT Equity Life Indonesia	18.170	2.010.673	-	-	18.170	2.010.673
6	PT Heksa Solution Insurance	896	51.618	-	-	896	51.618
7	PT Indolife Pensiontama	-	-	-	-	-	-
8	PT Asuransi Jiwa Inhealth Indonesia	-	-	-	-	-	-
9	PT Asuransi Jiwasraya (Persero)	571	94.814	-	-	571	94.814
10	PT Asuransi Jiwa Kresna*	-	-	-	-	-	-
11	PT Asuransi Simas Jiwa	48.710	1.294.692	-	-	48.710	1.294.692
12	PT MNC Life Assurance	1.945	500.286	-	-	1.945	500.286
13	PT Pasaraya Life Insurance	-	-	-	-	-	-
14	PT Asuransi Jiwa Starinvestama	2.897	100.896	-	-	2.897	100.896
15	PT Asuransi Jiwa Sequis Financial	-	-	53	3.180	53	3.180
16	PT Perta Life Insurance	5.688	148.757	-	4.183.680	5.688	4.332.437
17	PT Astra Aviva Life	29.852	15.781.081	1.071	28.811	30.923	15.809.892
18	PT Asuransi Jiwa Reliance	-	-	-	-	-	-
19	PT Central Asia Financial	-	-	-	-	-	-
20	PT Asuransi Jiwa Indosurya Sukses	735	83.889	-	-	735	83.889
21	PT Capital Life Indonesia	2.277	60.525	-	-	2.277	60.525
22	PT Asuransi Jiwa Taspen	84	-	-	-	84	-
23	PT Asuransi Jiwa BCA	-	-	-	-	-	-
24	PT Lippo Life Assurance	-	-	-	-	-	-
25	PT Pacific Life Insurance	-	-	-	-	-	-
26	PT Bhinneka Life Indonesia	8.946	317.143	-	-	8.946	317.143
27	PT Asuransi Jiwa Nasional	-	-	-	-	-	-
28	PT Victoria Alife Indonesia	27	506	65	650	92	1.156

)Jutaan Rupiah/)Million Rupiah*

No	Nama Perusahaan *Name Of Companies*	Pert/Perorangan *Individual*		Pert/Kumpulan *Group*		Jumlah *Total*	
		Jumlah Polis *No Of Policies*	Jml. Uang Pert**) *Sum Insured*	Jumlah Polis *No Of Policies*	Jml. Uang Pert**) *Sum Insured*	Jumlah Polis *No Of Policies*	Jml. Uang Pert**) *Sum Insured*
29	PT Asuransi Ciputra Indonesia	-	-	-	-	-	-
30	PT Asuransi Jiwa Sealnsure	-	-	-	-	-	-
	Jumlah/*Sub Total*	**603.823**	**34.966.427**	**6.409**	**4.692.257**	**610.232**	**39.658.683**
	PERUSAHAAN ASURANSI JIWA PATUNGAN *JOINT VENTURE LIFE INSURANCE COMPANIES*						
1	PT Chubb Life Insurance Indonesia	49.435	11.740.556	-	-	49.435	11.740.556
2	PT PFI Mega Life Insurance	15.802	7.449.550	-	-	15.802	7.449.550
3	PT China Life Insurance Indonesia	-	-	-	-	-	-
4	PT Asuransi BRI Life	528.242	56.181.263	17.808	225.652	546.050	56.406.914
5	PT AIA Financial	-	134.689.682	-	-	-	134.689.682
6	PT Asuransi Allianz Life Indonesia	633.697	215.827.862	218	2.052	633.915	215.829.914
7	PT AXA Financial Indonesia	55.125	14.427.480	-	-	55.125	14.427.480
8	PT AXA Mandiri Financial Services	430.322	58.286.523	5.575	52.930	435.897	58.339.453
9	PT Asuransi CIGNA	14.333	1.945.463	-	-	14.333	1.945.463
10	PT FWD Insurance Indonesia	89.178	33.063.062	-	-	89.178	33.063.062
11	PT Asuransi Jiwa Generali Indonesia	91.124	29.029.897	-	-	91.124	29.029.897
12	PT Great Eastern Life Indonesia	18.125	5.158.935	-	-	18.125	5.158.935
13	PT Tokio Marine Life Insurance Indonesia	18.478	5.948.459	-	-	18.478	5.948.459
14	PT Asuransi Jiwa Manulife Indonesia	242.647	71.646.607	86.416	1.873.258	329.063	73.519.864
15	PT Prudential Life Assurance	1.643.845	213.227.765	-	1.780.308	1.643.845	215.008.073
16	PT Asuransi Jiwa Sinarmas MSIG	73.057	10.236.130	376	2.820	73.433	10.238.950
17	PT Sun Life Financial Indonesia	108.011	25.264.063	-	-	108.011	25.264.063
18	PT Zurich Topas Life	23.597	20.778.095	-	-	23.597	20.778.095
19	PT BNI Life Insurance	109.641	13.335.207	63.971	1.951.960	173.612	15.287.167
20	PT Asuransi Jiwa Sequis Life	134.835	29.021.154	-	-	134.835	29.021.154
21	PT Panin Dai-Chi Life	156.859	50.872.777	5	625	156.864	50.873.402
22	PT Avrist Assurance	24.670	4.894.120	-	-	24.670	4.894.120
23	PT Hanwha Life Insurance Indonesia	2.855	1.144.748	-	-	2.855	1.144.748
	Jumlah/*Sub Total*	**4.463.878**	**1.014.169.398**	**174.369**	**5.889.604**	**4.638.247**	**1.020.059.001**
	Jumlah Keseluruhan/*Grand Total*	**5.067.701**	**1.049.135.825**	**180.778**	**10.581.860**	**5.248.479**	**1.059.717.685**

Keterangan/*Notes* :
*) Bukan Laporan Audit/*Unaudited*

Lampiran 24 Pertanggungan Yang Berlaku Pada Awal Tahun 2021
Appendix 24 Policies Inforce At The Beginning Of The Year 2021

Semua Cabang Selain Kecelakaan Diri dan Kesehatan
All Plans Except Personal Accident & Health

**)Jutaan Rupiah/*)Million Rupiah

No	Nama Perusahaan *Name Of Companies*	Pert/Perorangan *Individual*		Pert/Kumpulan *Group*		Jumlah *Total*	
		Jumlah Polis *No Of Policies*	Jml. Uang Pert**) *Sum Insured*	Jumlah Polis *No Of Policies*	Jml. Uang Pert**) *Sum Insured*	Jumlah Polis *No Of Policies*	Jml. Uang Pert**) *Sum Insured*
	PERUSAHAAN ASURANSI JIWA NASIONAL *NATIONAL LIFE INSURANCE COMPANIES*						
1	PT Asuransi Jiwa Adisarana Wanaartha*	32.318	10.114.767	67.452	2.296.291	99.770	12.411.058
2	PT Asuransi Jiwa IFG	-	-	-	-	-	-
3	AJB Bumiputera 1912	409.952	6.322.919	235.938	34.154.080	645.890	40.476.999
4	PT Asuransi Jiwa Central Asia Raya	600.140	20.755.402	333.047	30.368.101	933.187	51.123.503
5	PT Equity Life Indonesia	55.995	6.573.232	1.351.545	25.584.828	1.407.540	32.158.060
6	PT Heksa Solution Insurance	63.624	857.388	738.684	86.172.762	802.308	87.030.150
7	PT Indolife Pensiontama	81.916	35.240.972	19.905	224.714	101.821	35.465.686
8	PT Asuransi Jiwa Inhealth Indonesia	618	27.310	547.705	70.830.077	548.323	70.857.387
9	PT Asuransi Jiwasraya (Persero)	306.044	7.102.499	658.772	18.460.407	964.816	25.562.905
10	PT Asuransi Jiwa Kresna*	-	-	-	-	-	-
11	PT Asuransi Simas Jiwa	46.891	2.423.560	133.892	19.631.520	180.783	22.055.079
12	PT MNC Life Assurance	7.614	1.103.613	31.321	7.729.769	38.935	8.833.381
13	PT Pasaraya Life Insurance	-	-	-	-	-	-
14	PT Asuransi Jiwa Starinvestama	2.600	76.930	4.481	486.351	7.081	563.281
15	PT Asuransi Jiwa Sequis Financial	4.349	397.883	43.263	3.807.316	47.612	4.205.199
16	PT Perta Life Insurance	7.772	213.056	-	13.918.701	7.772	14.131.757
17	PT Astra Aviva Life	74.806	22.000.216	1.963.273	123.481.795	2.038.079	145.482.010
18	PT Asuransi Jiwa Reliance	-	-	1.080.125	115.782.246	1.080.125	115.782.246
19	PT Central Asia Financial	10.385	600.115	10.614	233.475	20.999	833.590
20	PT Asuransi Jiwa Indosurya Sukses	2.048	268.503	52.773	6.524.792	54.821	6.793.296
21	PT Capital Life Indonesia	7.628	3.490.949	134.942	1.984.914	142.570	5.475.863
22	PT Asuransi Jiwa Taspen	54.205	2.586.435	610.521	13.280.816	664.726	15.867.251
23	PT Asuransi Jiwa BCA	5.172	1.819.502	409.606	71.529.809	414.778	73.349.311
24	PT Lippo Life Assurance	-	-	110.874	17.584.899	110.874	17.584.899
25	PT Pacific Life Insurance	1.580	374.999	370	53.490	1.950	428.489
26	PT Bhinneka Life Indonesia	78.980	1.702.481	322	99.207	79.302	1.801.688
27	PT Asuransi Jiwa Nasional	-	-	615.036	26.203.576	615.036	26.203.576
28	PT Victoria Alife Indonesia	835	149.240	625	49.453	1.460	198.692

)Jutaan Rupiah/*)Million Rupiah*

No	Nama Perusahaan *Name Of Companies*	Pert/Perorangan *Individual*		Pert/Kumpulan *Group*		Jumlah *Total*	
		Jumlah Polis *No Of Policies*	Jml. Uang Pert**) *Sum Insured*	Jumlah Polis *No Of Policies*	Jml. Uang Pert**) *Sum Insured*	Jumlah Polis *No Of Policies*	Jml. Uang Pert**) *Sum Insured*
29	PT Asuransi Ciputra Indonesia	4.848	1.566.641	298	10.661	5.146	1.577.302
30	PT Asuransi Jiwa Sealnsure	-	-	-	-	-	-
	Jumlah/*Sub Total*	**1.860.320**	**125.768.610**	**9.155.384**	**690.484.047**	**11.015.704**	**816.252.657**
	PERUSAHAAN ASURANSI JIWA PATUNGAN *JOINT VENTURE LIFE INSURANCE COMPANIES*						
1	PT Chubb Life Insurance Indonesia	60.761	13.876.043	24.994	1.390.113	85.755	15.266.156
2	PT PFI Mega Life Insurance	17.720	7.615.080	281.087	4.033.948	298.807	11.649.028
3	PT China Life Insurance Indonesia	301	55.595	27	26.600	328	82.195
4	PT Asuransi BRI Life	532.188	48.258.514	4.721.242	324.698.635	5.253.430	372.957.149
5	PT AIA Financial	-	562.704.953	325.371	95.425.039	325.371	658.129.993
6	PT Asuransi Allianz Life Indonesia	670.780	208.700.450	1.332.576	34.351.396	2.003.356	243.051.847
7	PT AXA Financial Indonesia	159.987	32.374.782	1.302	60.402	161.289	32.435.184
8	PT AXA Mandiri Financial Services	757.158	76.853.263	2.053.357	111.378.903	2.810.515	188.232.166
9	PT Asuransi CIGNA	1.078.975	91.499.024	1.262	197.703	1.080.237	91.696.727
10	PT FWD Insurance Indonesia	163.082	45.386.060	200.707	55.417.209	363.789	100.803.269
11	PT Asuransi Jiwa Generali Indonesia	126.625	36.579.746	184.535	24.778.502	311.160	61.358.248
12	PT Great Eastern Life Indonesia	36.120	21.192.866	18.172	4.116.219	54.292	25.309.086
13	PT Tokio Marine Life Insurance Indonesia	22.867	6.603.480	130.448	10.255.668	153.315	16.859.148
14	PT Asuransi Jiwa Manulife Indonesia	756.135	170.429.489	496.104	47.451.473	1.252.239	217.880.962
15	PT Prudential Life Assurance	1.992.969	368.302.459	-	12.846.025	1.992.969	381.148.484
16	PT Asuransi Jiwa Sinarmas MSIG	159.254	12.892.932	697.938	80.680.767	857.192	93.573.699
17	PT Sun Life Financial Indonesia	202.274	38.850.385	569.034	32.913.157	771.308	71.763.541
18	PT Zurich Topas Life	60.755	27.993.756	23.468	2.057.694	84.223	30.051.450
19	PT BNI Life Insurance	390.951	30.881.367	1.352.952	86.590.310	1.743.903	117.471.677
20	PT Asuransi Jiwa Sequis Life	279.228	55.653.200	67.917	8.391.960	347.145	64.045.160
21	PT Panin Dai-Chi Life	176.652	49.197.602	58.269	11.833.732	234.921	61.031.335
22	PT Avrist Assurance	102.837	21.483.540	463.177	37.661.605	566.014	59.145.145
23	PT Hanwha Life Insurance Indonesia	4.520	1.428.294	23.497	1.382.857	28.017	2.811.151
	Jumlah/*Sub Total*	**7.752.139**	**1.928.812.880**	**13.027.436**	**987.939.919**	**20.779.575**	**2.916.752.799**
	Jumlah Keseluruhan/*Grand Total*	**9.612.459**	**2.054.581.490**	**22.182.820**	**1.678.423.966**	**31.795.279**	**3.733.005.457**

Keterangan/*Notes* :
*) Bukan Laporan Audit/*Unaudited*

Lampiran 25 Pertanggungan Baru Untuk Tahun 2021
Appendix 25 New Business For The Year 2021

Semua Cabang Selain Kecelakaan Diri dan Kesehatan
All Plans Except Personal Accident & Health

**)Jutaan Rupiah/*)*Million Rupiah*

No	Nama Perusahaan *Name Of Companies*	Pert/Perorangan *Individual*		Pert/Kumpulan *Group*		Jumlah *Total*	
		Jumlah Polis *No Of Policies*	Jml. Uang Pert**) *Sum Insured*	Jumlah Polis *No Of Policies*	Jml. Uang Pert**) *Sum Insured*	Jumlah Polis *No Of Policies*	Jml. Uang Pert**) *Sum Insured*
	PERUSAHAAN ASURANSI JIWA NASIONAL *NATIONAL LIFE INSURANCE COMPANIES*						
1	PT Asuransi Jiwa Adisarana Wanaartha*	-	-	14.399	-	14.399	-
2	PT Asuransi Jiwa IFG	156.575	8.128.433	50.520	456.886	207.095	8.585.318
3	AJB Bumiputera 1912	-	156.926	-	3.881.232	-	4.038.159
4	PT Asuransi Jiwa Central Asia Raya	59.358	2.361.364	78.797	4.359.621	138.155	6.720.985
5	PT Equity Life Indonesia	14.733	1.330.187	735.624	6.015.180	750.357	7.345.367
6	PT Heksa Solution Insurance	687.817	5.344.685	20.818	1.868.761	708.635	7.213.446
7	PT Indolife Pensiontama	42.376	22.690.376	22.459	251.958	64.835	22.942.334
8	PT Asuransi Jiwa Inhealth Indonesia	413	22.550	57.438	18.157.689	57.851	18.180.239
9	PT Asuransi Jiwasraya (Persero)	183.456	6.853.079	332.672	10.173.576	516.128	17.026.654
10	PT Asuransi Jiwa Kresna*	-	-	-	-	-	-
11	PT Asuransi Simas Jiwa	25.217	743.551	104.281	5.936.593	129.498	6.680.145
12	PT MNC Life Assurance	1.009	310.062	12.181	2.047.153	13.190	2.357.215
13	PT Pasaraya Life Insurance	-	-	-	-	-	-
14	PT Asuransi Jiwa Starinvestama	5.237	113.138	23.938	54.737	29.175	167.875
15	PT Asuransi Jiwa Sequis Financial	107	36.416	6.937	569.277	7.044	605.693
16	PT Perta Life Insurance	184	7.213	-	2.324.188	184	2.331.401
17	PT Astra Aviva Life	52.447	10.321.609	1.377.990	81.530.945	1.430.437	91.852.555
18	PT Asuransi Jiwa Reliance	-	-	3.090	42.702.326	3.090	42.702.326
19	PT Central Asia Financial	6.567	334.217	1.197	12.270	7.764	346.487
20	PT Asuransi Jiwa Indosurya Sukses	-	-	10	3.515	10	3.515
21	PT Capital Life Indonesia	15.971	7.249.492	647.486	2.367.538	663.457	9.617.030
22	PT Asuransi Jiwa Taspen	56.106	1.481.090	93.696	4.094.611	149.802	5.575.701
23	PT Asuransi Jiwa BCA	2.839	1.442.803	179.894	24.735.498	182.733	26.178.301
24	PT Lippo Life Assurance	-	-	129.636	22.781.963	129.636	22.781.963
25	PT Pacific Life Insurance	1.964	460.413	3.869	245.870	5.833	706.283
26	PT Bhinneka Life Indonesia	23.607	335.581	234	116.714	23.841	452.295
27	PT Asuransi Jiwa Nasional	-	-	218.844	8.238.729	218.844	8.238.729
28	PT Victoria Alife Indonesia	303	119.943	13.564	316.250	13.867	436.193

)Jutaan Rupiah/*)Million Rupiah*

No	Nama Perusahaan *Name Of Companies*	Pert/Perorangan *Individual*		Pert/Kumpulan *Group*		Jumlah *Total*	
		Jumlah Polis *No Of Policies*	Jml. Uang Pert**) *Sum Insured*	Jumlah Polis *No Of Policies*	Jml. Uang Pert**) *Sum Insured*	Jumlah Polis *No Of Policies*	Jml. Uang Pert**) *Sum Insured*
29	PT Asuransi Ciputra Indonesia	5.824	1.257.335	155.975	15.537.100	161.799	16.794.434
30	PT Asuransi Jiwa Sealnsure	-	-	-	-	-	-
	Jumlah/*Sub Total*	**1.342.110**	**71.100.461**	**4.285.549**	**258.780.181**	**5.627.659**	**329.880.642**
	PERUSAHAAN ASURANSI JIWA PATUNGAN *JOINT VENTURE LIFE INSURANCE COMPANIES*						
1	PT Chubb Life Insurance Indonesia	7.706	1.317.356	302.540	5.857.655	310.246	7.175.011
2	PT PFI Mega Life Insurance	3.838	1.731.814	59.982	1.611.928	63.820	3.343.742
3	PT China Life Insurance Indonesia	-	-	39	34.700	39	34.700
4	PT Asuransi BRI Life	140.684	12.848.286	283.576	37.829.831	424.260	50.678.117
5	PT AIA Financial	-	132.766.548	57.792	23.428.483	57.792	156.195.032
6	PT Asuransi Allianz Life Indonesia	163.879	40.461.745	851.884	5.799.087	1.015.763	46.260.832
7	PT AXA Financial Indonesia	22.153	2.447.047	642	97.561	22.795	2.544.608
8	PT AXA Mandiri Financial Services	165.681	24.253.662	1.229.297	33.039.756	1.394.978	57.293.418
9	PT Asuransi CIGNA	200.779	27.881.858	430	123.150	201.209	28.005.008
10	PT FWD Insurance Indonesia	11.313	4.756.159	906.668	10.983.708	917.981	15.739.867
11	PT Asuransi Jiwa Generali Indonesia	35.812	8.648.424	243.444	6.745.628	279.256	15.394.052
12	PT Great Eastern Life Indonesia	7.533	6.640.273	38.760	9.250.168	46.293	15.890.441
13	PT Tokio Marine Life Insurance Indonesia	2.123	810.940	14.374	1.743.910	16.497	2.554.850
14	PT Asuransi Jiwa Manulife Indonesia	115.803	26.267.689	189.651	13.998.407	305.454	40.266.096
15	PT Prudential Life Assurance	91.352	33.323.415	-	4.548.955	91.352	37.872.370
16	PT Asuransi Jiwa Sinarmas MSIG	51.188	6.212.737	110.094	22.820.329	161.282	29.033.067
17	PT Sun Life Financial Indonesia	19.016	3.809.780	31.838	1.622.845	50.854	5.432.625
18	PT Zurich Topas Life	18.772	6.003.075	422	61.145	19.194	6.064.220
19	PT BNI Life Insurance	129.205	9.857.438	480.214	30.875.090	609.419	40.732.528
20	PT Asuransi Jiwa Sequis Life	22.557	11.972.381	14.464	977.010	37.021	12.949.392
21	PT Panin Dai-Chi Life	32.126	10.251.669	6.217	2.797.078	38.343	13.048.747
22	PT Avrist Assurance	1.002	509.039	89.284	6.760.575	90.286	7.269.614
23	PT Hanwha Life Insurance Indonesia	4.386	1.065.942	1.375	54.729	5.761	1.120.671
	Jumlah/*Sub Total*	**1.246.908**	**373.837.278**	**4.912.987**	**221.061.730**	**6.159.895**	**594.899.008**
	Jumlah Keseluruhan/*Grand Total*	**2.589.018**	**444.937.739**	**9.198.536**	**479.841.911**	**11.787.554**	**924.779.651**

Keterangan/*Notes* :
*) Bukan Laporan Audit/*Unaudited*

Lampiran 26 Pemulihan Kembali Polis Untuk Tahun 2021
Appendix 26 Reinstatement For The Year 2021

Semua Cabang Selain Kecelakaan Diri dan Kesehatan
All Plans Except Personal Accident & Health

)Jutaan Rupiah/*)Million Rupiah*

No	Nama Perusahaan *Name Of Companies*	Pert/Perorangan *Individual*		Pert/Kumpulan *Group*		Jumlah *Total*	
		Jumlah Polis *No Of Policies*	Jml. Uang Pert**) *Sum Insured*	Jumlah Polis *No Of Policies*	Jml. Uang Pert**) *Sum Insured*	Jumlah Polis *No Of Policies*	Jml. Uang Pert**) *Sum Insured*
	PERUSAHAAN ASURANSI JIWA NASIONAL *NATIONAL LIFE INSURANCE COMPANIES*						
1	PT Asuransi Jiwa Adisarana Wanaartha*	2.809	88.863	-	-	2.809	88.863
2	PT Asuransi Jiwa IFG	-	-	-	-	-	-
3	AJB Bumiputera 1912	-	-	-	-	-	-
4	PT Asuransi Jiwa Central Asia Raya	75	9.767	1.290	73.445	1.365	83.212
5	PT Equity Life Indonesia	127	13.058	-	-	127	13.058
6	PT Heksa Solution Insurance	-	-	-	-	-	-
7	PT Indolife Pensiontama	-	-	-	-	-	-
8	PT Asuransi Jiwa Inhealth Indonesia	-	-	-	-	-	-
9	PT Asuransi Jiwasraya (Persero)	6.146	326.704	-	-	6.146	326.704
10	PT Asuransi Jiwa Kresna*	-	-	-	-	-	-
11	PT Asuransi Simas Jiwa	3	313	-	-	3	313
12	PT MNC Life Assurance	-	-	-	-	-	-
13	PT Pasaraya Life Insurance	-	-	-	-	-	-
14	PT Asuransi Jiwa Starinvestama	-	-	-	-	-	-
15	PT Asuransi Jiwa Sequis Financial	2	425	-	2.678	2	3.103
16	PT Perta Life Insurance	-	-	-	-	-	-
17	PT Astra Aviva Life	-	-	-	-	-	-
18	PT Asuransi Jiwa Reliance	-	-	-	-	-	-
19	PT Central Asia Financial	-	-	-	-	-	-
20	PT Asuransi Jiwa Indosurya Sukses	43	5.184	6	1.539	49	6.723
21	PT Capital Life Indonesia	-	-	-	-	-	-
22	PT Asuransi Jiwa Taspen	-	-	-	-	-	-
23	PT Asuransi Jiwa BCA	-	-	-	-	-	-
24	PT Lippo Life Assurance	-	-	-	-	-	-
25	PT Pacific Life Insurance	-	-	-	-	-	-
26	PT Bhinneka Life Indonesia	388	4.256	-	-	388	4.256
27	PT Asuransi Jiwa Nasional	-	-	-	-	-	-
28	PT Victoria Alife Indonesia	-	-	-	-	-	-

)Jutaan Rupiah/*)Million Rupiah*

No	Nama Perusahaan *Name Of Companies*	Pert/Perorangan *Individual*		Pert/Kumpulan *Group*		Jumlah *Total*	
		Jumlah Polis *No Of Policies*	Jml. Uang Pert**) *Sum Insured*	Jumlah Polis *No Of Policies*	Jml. Uang Pert**) *Sum Insured*	Jumlah Polis *No Of Policies*	Jml. Uang Pert**) *Sum Insured*
29	PT Asuransi Ciputra Indonesia	256	10.091	-	-	256	10.091
30	PT Asuransi Jiwa Sealnsure	-	-	-	-	-	-
	Jumlah/*Sub Total*	**9.849**	**458.661**	**1.296**	**77.662**	**11.145**	**536.323**
	PERUSAHAAN ASURANSI JIWA PATUNGAN ***JOINT VENTURE LIFE INSURANCE COMPANIES***						
1	PT Chubb Life Insurance Indonesia	93	43.975	-	-	93	43.975
2	PT PFI Mega Life Insurance	9	8.725	-	-	9	8.725
3	PT China Life Insurance Indonesia	-	-	-	-	-	-
4	PT Asuransi BRI Life	-	-	-	-	-	-
5	PT AIA Financial	-	61.195.555	-	-	-	61.195.555
6	PT Asuransi Allianz Life Indonesia	19.094	4.973.417	-	-	19.094	4.973.417
7	PT AXA Financial Indonesia	601	536.716	-	-	601	536.716
8	PT AXA Mandiri Financial Services	1.501	499.138	-	-	1.501	499.138
9	PT Asuransi CIGNA	2.301	379.053	-	-	2.301	379.053
10	PT FWD Insurance Indonesia	809	430.232	-	-	809	430.232
11	PT Asuransi Jiwa Generali Indonesia	2.544	776.370	39.661	15.330.961	42.205	16.107.332
12	PT Great Eastern Life Indonesia	57	31.969	-	-	57	31.969
13	PT Tokio Marine Life Insurance Indonesia	6	363	1	60	7	423
14	PT Asuransi Jiwa Manulife Indonesia	1.973	1.010.989	1.474	164.845	3.447	1.175.834
15	PT Prudential Life Assurance	3.004	821.693	-	13.086	3.004	834.779
16	PT Asuransi Jiwa Sinarmas MSIG	-	-	-	-	-	-
17	PT Sun Life Financial Indonesia	2.978	1.053.919	1	1.863	2.979	1.055.781
18	PT Zurich Topas Life	212	118.156	-	-	212	118.156
19	PT BNI Life Insurance	1.727	159.328	-	-	1.727	159.328
20	PT Asuransi Jiwa Sequis Life	259	86.549	482	515.418	741	601.967
21	PT Panin Dai-Chi Life	409	116.888	65	16.154	474	133.042
22	PT Avrist Assurance	128	95.692	-	-	128	95.692
23	PT Hanwha Life Insurance Indonesia	23	6.530	-	-	23	6.530
	Jumlah/*Sub Total*	**37.728**	**72.345.255**	**41.684**	**16.042.387**	**79.412**	**88.387.643**
	Jumlah Keseluruhan/*Grand Total*	**47.577**	**72.803.917**	**42.980**	**16.120.049**	**90.557**	**88.923.966**

Keterangan/*Notes* :
*) Bukan Laporan Audit/*Unaudited*

Lampiran 27 Perubahan Dari Cabang Lain Untuk Tahun 2021
Appendix 27 Alteration From Other Plans For The Year 2021

Semua Cabang Selain Kecelakaan Diri dan Kesehatan
All Plans Except Personal Accident & Health

**)Jutaan Rupiah/*)*Million Rupiah*

No	Nama Perusahaan *Name Of Companies*	Pert/Perorangan *Individual*		Pert/Kumpulan *Group*		Jumlah *Total*	
		Jumlah Polis *No Of Policies*	Jml. Uang Pert**) *Sum Insured*	Jumlah Polis *No Of Policies*	Jml. Uang Pert**) *Sum Insured*	Jumlah Polis *No Of Policies*	Jml. Uang Pert**) *Sum Insured*
	PERUSAHAAN ASURANSI JIWA NASIONAL *NATIONAL LIFE INSURANCE COMPANIES*						
1	PT Asuransi Jiwa Adisarana Wanaartha*	-	-	-	-	-	-
2	PT Asuransi Jiwa IFG	-	-	-	-	-	-
3	AJB Bumiputera 1912	-	-	-	-	-	-
4	PT Asuransi Jiwa Central Asia Raya	63	12.225	7.472	968.900	7.535	981.124
5	PT Equity Life Indonesia	-	-	-	-	-	-
6	PT Heksa Solution Insurance	-	-	-	-	-	-
7	PT Indolife Pensiontama	-	-	-	-	-	-
8	PT Asuransi Jiwa Inhealth Indonesia	-	-	-	-	-	-
9	PT Asuransi Jiwasraya (Persero)	-	-	-	-	-	-
10	PT Asuransi Jiwa Kresna*	-	-	-	-	-	-
11	PT Asuransi Simas Jiwa	-	-	-	-	-	-
12	PT MNC Life Assurance	-	-	-	-	-	-
13	PT Pasaraya Life Insurance	-	-	-	-	-	-
14	PT Asuransi Jiwa Starinvestama	-	-	-	-	-	-
15	PT Asuransi Jiwa Sequis Financial	-	-	-	-	-	-
16	PT Perta Life Insurance	3	265	-	2.749.186	3	2.749.451
17	PT Astra Aviva Life	-	-	-	-	-	-
18	PT Asuransi Jiwa Reliance	-	-	-	-	-	-
19	PT Central Asia Financial	-	-	-	-	-	-
20	PT Asuransi Jiwa Indosurya Sukses	57	68.309	-	-	57	68.309
21	PT Capital Life Indonesia	-	-	-	-	-	-
22	PT Asuransi Jiwa Taspen	-	-	-	-	-	-
23	PT Asuransi Jiwa BCA	-	-	-	-	-	-
24	PT Lippo Life Assurance	-	-	-	-	-	-
25	PT Pacific Life Insurance	-	-	-	-	-	-
26	PT Bhinneka Life Indonesia	-	-	-	-	-	-
27	PT Asuransi Jiwa Nasional	-	-	-	-	-	-
28	PT Victoria Alife Indonesia	-	-	-	-	-	-

**)Jutaan Rupiah/*)Million Rupiah

No	Nama Perusahaan *Name Of Companies*	Pert/Perorangan *Individual*		Pert/Kumpulan *Group*		Jumlah *Total*	
		Jumlah Polis *No Of Policies*	Jml. Uang Pert**) *Sum Insured*	Jumlah Polis *No Of Policies*	Jml. Uang Pert**) *Sum Insured*	Jumlah Polis *No Of Policies*	Jml. Uang Pert**) *Sum Insured*
29	PT Asuransi Ciputra Indonesia	-	-	-	-	-	-
30	PT Asuransi Jiwa Sealnsure	-	-	-	-	-	-
	Jumlah/*Sub Total*	**123**	**80.799**	**7.472**	**3.718.085**	**7.595**	**3.798.884**
	PERUSAHAAN ASURANSI JIWA PATUNGAN *JOINT VENTURE LIFE INSURANCE COMPANIES*						
1	PT Chubb Life Insurance Indonesia	-	-	-	-	-	-
2	PT PFI Mega Life Insurance	-	-	-	-	-	-
3	PT China Life Insurance Indonesia	-	45.330	-	-	-	45.330
4	PT Asuransi BRI Life	-	-	-	-	-	-
5	PT AIA Financial	-	-	-	-	-	-
6	PT Asuransi Allianz Life Indonesia	-	-	24.590	170.023	24.590	170.023
7	PT AXA Financial Indonesia	-	-	-	-	-	-
8	PT AXA Mandiri Financial Services	-	-	-	-	-	-
9	PT Asuransi CIGNA	3.532	465.575	-	-	3.532	465.575
10	PT FWD Insurance Indonesia	-	71.975	-	-	-	71.975
11	PT Asuransi Jiwa Generali Indonesia	59	8.671	-	-	59	8.671
12	PT Great Eastern Life Indonesia	-	-	-	-	-	-
13	PT Tokio Marine Life Insurance Indonesia	-	-	-	-	-	-
14	PT Asuransi Jiwa Manulife Indonesia	-	-	-	-	-	-
15	PT Prudential Life Assurance	1	2.024.605	-	402.947	1	2.427.551
16	PT Asuransi Jiwa Sinarmas MSIG	-	-	-	-	-	-
17	PT Sun Life Financial Indonesia	43	16.020	-	-	43	16.020
18	PT Zurich Topas Life	-	-	-	-	-	-
19	PT BNI Life Insurance	-	-	-	-	-	-
20	PT Asuransi Jiwa Sequis Life	-	-	-	-	-	-
21	PT Panin Dai-Chi Life	-	-	-	-	-	-
22	PT Avrist Assurance	-	-	-	56.817	-	56.817
23	PT Hanwha Life Insurance Indonesia	-	-	-	-	-	-
	Jumlah/*Sub Total*	**3.635**	**2.632.176**	**24.590**	**629.787**	**28.225**	**3.261.963**
	Jumlah Keseluruhan/*Grand Total*	**3.758**	**2.712.975**	**32.062**	**4.347.872**	**35.820**	**7.060.847**

Keterangan/*Notes* :
*) Bukan Laporan Audit/*Unaudited*

Lampiran 28 Meninggal Dalam Tahun 2021
Appendix 28 Deaths For The Year 2021

Semua Cabang Selain Kecelakaan Diri dan Kesehatan
All Plans Except Personal Accident & Health

**)Jutaan Rupiah/*)*Million Rupiah*

No	Nama Perusahaan *Name Of Companies*	Pert/Perorangan *Individual*		Pert/Kumpulan *Group*		Jumlah *Total*	
		Jumlah Polis *No Of Policies*	Jml. Uang Pert**) *Sum Insured*	Jumlah Polis *No Of Policies*	Jml. Uang Pert**) *Sum Insured*	Jumlah Polis *No Of Policies*	Jml. Uang Pert**) *Sum Insured*
	PERUSAHAAN ASURANSI JIWA NASIONAL *NATIONAL LIFE INSURANCE COMPANIES*						
1	PT Asuransi Jiwa Adisarana Wanaartha*	1	500	61	6.590	62	7.090
2	PT Asuransi Jiwa IFG	-	-	5	25	5	25
3	AJB Bumiputera 1912	821	12.624	-	241.481	821	254.105
4	PT Asuransi Jiwa Central Asia Raya	2.869	116.987	992	102.265	3.861	219.252
5	PT Equity Life Indonesia	436	47.115	2.222	61.379	2.658	108.495
6	PT Heksa Solution Insurance	142	1.111	2.374	286.351	2.516	287.461
7	PT Indolife Pensiontama	27	834	33	243	60	1.077
8	PT Asuransi Jiwa Inhealth Indonesia	1	56	1.673	121.260	1.674	121.315
9	PT Asuransi Jiwasraya (Persero)	312	9.017	1.504	106.495	1.816	115.512
10	PT Asuransi Jiwa Kresna*	-	-	-	-	-	-
11	PT Asuransi Simas Jiwa	386	11.555	256	60.005	642	71.559
12	PT MNC Life Assurance	52	116.641	156	35.847	208	152.488
13	PT Pasaraya Life Insurance	-	-	-	-	-	-
14	PT Asuransi Jiwa Starinvestama	22	646	1	3	23	649
15	PT Asuransi Jiwa Sequis Financial	22	1.775	73	27.946	95	29.721
16	PT Perta Life Insurance	35	1.180	-	62.452	35	63.631
17	PT Astra Aviva Life	251	45.359	4.469	409.319	4.720	454.678
18	PT Asuransi Jiwa Reliance	-	-	-	-	-	-
19	PT Central Asia Financial	52	3.208	-	-	52	3.208
20	PT Asuransi Jiwa Indosurya Sukses	6	1.198	161	31.397	167	32.594
21	PT Capital Life Indonesia	50	11.767	539	9.590	589	21.357
22	PT Asuransi Jiwa Taspen	494	29.408	7.205	168.373	7.699	197.780
23	PT Asuransi Jiwa BCA	15	5.035	1.877	384.668	1.892	389.703
24	PT Lippo Life Assurance	-	-	440	69.629	440	69.629
25	PT Pacific Life Insurance	16	1.395	11	532	27	1.927
26	PT Bhinneka Life Indonesia	344	15.223	2	925	346	16.148
27	PT Asuransi Jiwa Nasional	-	-	3.433	135.111	3.433	135.111
28	PT Victoria Alife Indonesia	-	-	3	558	3	558

)Jutaan Rupiah/)Million Rupiah*

No	Nama Perusahaan *Name Of Companies*	Pert/Perorangan *Individual*		Pert/Kumpulan *Group*		Jumlah *Total*	
		Jumlah Polis *No Of Policies*	Jml. Uang Pert**) *Sum Insured*	Jumlah Polis *No Of Policies*	Jml. Uang Pert**) *Sum Insured*	Jumlah Polis *No Of Policies*	Jml. Uang Pert**) *Sum Insured*
29	PT Asuransi Ciputra Indonesia	46	14.399	1.099	137.369	1.145	151.768
30	PT Asuransi Jiwa Sealnsure	-	-	-	-	-	-
	Jumlah/*Sub Total*	**6.400**	**447.033**	**28.589**	**2.459.812**	**34.989**	**2.906.845**
	PERUSAHAAN ASURANSI JIWA PATUNGAN ***JOINT VENTURE LIFE INSURANCE COMPANIES***						
1	PT Chubb Life Insurance Indonesia	263	48.361	438	22.470	701	70.831
2	PT PFI Mega Life Insurance	137	63.853	1.564	29.019	1.701	92.872
3	PT China Life Insurance Indonesia	1	79	-	-	1	79
4	PT Asuransi BRI Life	35.871	1.192.199	1.959	309.974	37.830	1.502.173
5	PT AIA Financial	-	3.288.044	942	251.518	942	3.539.562
6	PT Asuransi Allianz Life Indonesia	4.059	842.093	9.966	138.750	14.025	980.843
7	PT AXA Financial Indonesia	524	96.044	-	-	524	96.044
8	PT AXA Mandiri Financial Services	2.919	349.480	3.055	234.726	5.974	584.206
9	PT Asuransi CIGNA	4.449	339.363	-	-	4.449	339.363
10	PT FWD Insurance Indonesia	510	138.039	3.510	168.502	4.020	306.541
11	PT Asuransi Jiwa Generali Indonesia	765	188.604	6.527	402.687	7.292	591.291
12	PT Great Eastern Life Indonesia	157	69.474	-	-	157	69.474
13	PT Tokio Marine Life Insurance Indonesia	21	873	8	322	29	1.195
14	PT Asuransi Jiwa Manulife Indonesia	3.310	818.883	2.966	410.030	6.276	1.228.913
15	PT Prudential Life Assurance	11.455	1.713.037	-	11.475	11.455	1.724.512
16	PT Asuransi Jiwa Sinarmas MSIG	694	67.154	1.569	349.206	2.263	416.359
17	PT Sun Life Financial Indonesia	1.583	281.613	358	74.080	1.941	355.693
18	PT Zurich Topas Life	325	166.623	33	6.277	358	172.900
19	PT BNI Life Insurance	1.382	144.416	2.950	459.984	4.332	604.400
20	PT Asuransi Jiwa Sequis Life	1.954	366.320	148	38.004	2.102	404.324
21	PT Panin Dai-Chi Life	1.145	262.130	154	46.042	1.299	308.172
22	PT Avrist Assurance	688	84.626	5.406	323.810	6.094	408.436
23	PT Hanwha Life Insurance Indonesia	21	8.015	31	1.450	52	9.465
	Jumlah/*Sub Total*	**72.233**	**10.529.322**	**41.584**	**3.278.326**	**113.817**	**13.807.648**
	Jumlah Keseluruhan/*Grand Total*	**78.633**	**10.976.354**	**70.173**	**5.738.138**	**148.806**	**16.714.492**

Keterangan/*Notes* :
*) Bukan Laporan Audit/*Unaudited*

Lampiran 29 Habis Kontrak Dalam Tahun 2021
Appendix 29 Maturities For The Year 2021

Semua Cabang Selain Kecelakaan Diri dan Kesehatan
All Plans Except Personal Accident & Health

**)Jutaan Rupiah/*)*Million Rupiah*

No	Nama Perusahaan *Name Of Companies*	Pert/Perorangan *Individual*		Pert/Kumpulan *Group*		Jumlah *Total*	
		Jumlah Polis *No Of Policies*	Jml. Uang Pert**) *Sum Insured*	Jumlah Polis *No Of Policies*	Jml. Uang Pert**) *Sum Insured*	Jumlah Polis *No Of Policies*	Jml. Uang Pert**) *Sum Insured*
	PERUSAHAAN ASURANSI JIWA NASIONAL *NATIONAL LIFE INSURANCE COMPANIES*						
1	PT Asuransi Jiwa Adisarana Wanaartha*	342	40.102	10.885	317.360	11.227	357.462
2	PT Asuransi Jiwa IFG	-	-	14	1.115	14	1.115
3	AJB Bumiputera 1912	79.321	1.279.886	-	8.948.703	79.321	10.228.589
4	PT Asuransi Jiwa Central Asia Raya	4.932	1.245.450	50.149	1.547.799	55.081	2.793.249
5	PT Equity Life Indonesia	798	136.646	700.851	5.949.790	701.649	6.086.436
6	PT Heksa Solution Insurance	682.113	3.388.931	194.278	12.461.124	876.391	15.850.055
7	PT Indolife Pensiontama	6.785	2.164.980	18.987	216.364	25.772	2.381.344
8	PT Asuransi Jiwa Inhealth Indonesia	284	40.410	42.478	24.600.787	42.762	24.641.197
9	PT Asuransi Jiwasraya (Persero)	166.858	8.549.664	3.262	540.084	170.120	9.089.748
10	PT Asuransi Jiwa Kresna*	-	-	-	-	-	-
11	PT Asuransi Simas Jiwa	1.408	32.424	59.809	2.606.773	61.217	2.639.197
12	PT MNC Life Assurance	125	32.476	12.725	2.248.255	12.850	2.280.731
13	PT Pasaraya Life Insurance	-	-	-	-	-	-
14	PT Asuransi Jiwa Starinvestama	4.233	71.216	24.713	115.036	28.946	186.251
15	PT Asuransi Jiwa Sequis Financial	44	2.011	1	6	45	2.017
16	PT Perta Life Insurance	26	597	-	2.291.942	26	2.292.539
17	PT Astra Aviva Life	5.614	1.492.293	890.375	54.969.772	895.989	56.462.066
18	PT Asuransi Jiwa Reliance	-	-	369.814	15.146.415	369.814	15.146.415
19	PT Central Asia Financial	280	13.302	9.897	236.175	10.177	249.477
20	PT Asuransi Jiwa Indosurya Sukses	1	50	27.153	1.025.331	27.154	1.025.381
21	PT Capital Life Indonesia	1.684	1.272.084	130.193	628.383	131.877	1.900.466
22	PT Asuransi Jiwa Taspen	79	6.358	9.010	415.631	9.089	421.988
23	PT Asuransi Jiwa BCA	-	-	134.866	19.110.537	134.866	19.110.537
24	PT Lippo Life Assurance	-	-	109.449	17.861.719	109.449	17.861.719
25	PT Pacific Life Insurance	-	-	104	41.774	104	41.774
26	PT Bhinneka Life Indonesia	18.146	173.509	297	92.550	18.443	266.059
27	PT Asuransi Jiwa Nasional	-	-	306.349	9.335.767	306.349	9.335.767
28	PT Victoria Alife Indonesia	8	4.319	11.869	236.882	11.877	241.201

)Jutaan Rupiah/*)Million Rupiah*

No	Nama Perusahaan *Name Of Companies*	Pert/Perorangan *Individual*		Pert/Kumpulan *Group*		Jumlah *Total*	
		Jumlah Polis *No Of Policies*	Jml. Uang Pert**) *Sum Insured*	Jumlah Polis *No Of Policies*	Jml. Uang Pert**) *Sum Insured*	Jumlah Polis *No Of Policies*	Jml. Uang Pert**) *Sum Insured*
29	PT Asuransi Ciputra Indonesia	118	32.843	25.312	1.888.042	25.430	1.920.885
30	PT Asuransi Jiwa Sealnsure	-	-	-	-	-	-
	Jumlah/*Sub Total*	**973.199**	**19.979.551**	**3.142.840**	**182.834.116**	**4.116.039**	**202.813.667**
	PERUSAHAAN ASURANSI JIWA PATUNGAN *JOINT VENTURE LIFE INSURANCE COMPANIES*						
1	PT Chubb Life Insurance Indonesia	-	-	6.841	364.499	6.841	364.499
2	PT PFI Mega Life Insurance	-	-	5.390	653.330	5.390	653.330
3	PT China Life Insurance Indonesia	-	-	27	26.600	27	26.600
4	PT Asuransi BRI Life	26.887	958.321	830.059	27.148.751	856.946	28.107.072
5	PT AIA Financial	-	1.700.557	37.208	6.573.006	37.208	8.273.563
6	PT Asuransi Allianz Life Indonesia	101	12.069	808.401	3.431.483	808.502	3.443.552
7	PT AXA Financial Indonesia	152	16.452	1.335	142.534	1.487	158.986
8	PT AXA Mandiri Financial Services	376	16.990	1.174.788	19.572.112	1.175.164	19.589.102
9	PT Asuransi CIGNA	44.533	7.085.003	-	-	44.533	7.085.003
10	PT FWD Insurance Indonesia	6.784	660.707	669.837	11.463.060	676.621	12.123.766
11	PT Asuransi Jiwa Generali Indonesia	52	62.921	79.052	19.151.045	79.104	19.213.966
12	PT Great Eastern Life Indonesia	626	610.065	13.174	3.756.831	13.800	4.366.895
13	PT Tokio Marine Life Insurance Indonesia	4	288	21.163	1.476.329	21.167	1.476.617
14	PT Asuransi Jiwa Manulife Indonesia	44.296	6.678.123	28.791	2.438.283	73.087	9.116.406
15	PT Prudential Life Assurance	439	44.888	-	620.790	439	665.678
16	PT Asuransi Jiwa Sinarmas MSIG	10.972	148.450	101.607	8.228.560	112.579	8.377.010
17	PT Sun Life Financial Indonesia	3.312	174.880	46.352	694.454	49.664	869.335
18	PT Zurich Topas Life	10	4.998	5.359	204.531	5.369	209.529
19	PT BNI Life Insurance	7.790	878.012	77.357	241.670	85.147	1.119.682
20	PT Asuransi Jiwa Sequis Life	1.896	137.786	-	-	1.896	137.786
21	PT Panin Dai-Chi Life	522	50.129	7.467	901.710	7.989	951.839
22	PT Avrist Assurance	2.206	606.691	215.891	12.213.679	218.097	12.820.369
23	PT Hanwha Life Insurance Indonesia	303	15.115	7.148	266.375	7.451	281.490
	Jumlah/*Sub Total*	**151.261**	**19.862.443**	**4.137.247**	**119.569.631**	**4.288.508**	**139.432.074**
	Jumlah Keseluruhan/*Grand Total*	**1.124.460**	**39.841.994**	**7.280.087**	**302.403.747**	**8.404.547**	**342.245.741**

Keterangan/*Notes* :
*) Bukan Laporan Audit/*Unaudited*

Lampiran 30 Pemutusan Kontrak Produk Yang Dihasilkan Tahun 2021
Appendix 30 Lapse For Products Produces For The Year 2021

Semua Cabang Selain Kecelakaan Diri dan Kesehatan
All Plans Except Personal Accident & Health

**)Jutaan Rupiah/*)Million Rupiah

No	Nama Perusahaan *Name Of Companies*	Pert/Perorangan *Individual*		Pert/Kumpulan *Group*		Jumlah *Total*	
		Jumlah Polis *No Of Policies*	Jml. Uang Pert**) *Sum Insured*	Jumlah Polis *No Of Policies*	Jml. Uang Pert**) *Sum Insured*	Jumlah Polis *No Of Policies*	Jml. Uang Pert**) *Sum Insured*
	PERUSAHAAN ASURANSI JIWA NASIONAL *NATIONAL LIFE INSURANCE COMPANIES*						
1	PT Asuransi Jiwa Adisarana Wanaartha*	3.122	261.448	11.185	401.661	14.307	663.109
2	PT Asuransi Jiwa IFG	2	508	-	-	2	508
3	AJB Bumiputera 1912	-	-	-	2	-	2
4	PT Asuransi Jiwa Central Asia Raya	13.291	441.779	3.672	310.759	16.963	752.538
5	PT Equity Life Indonesia	7.544	647.517	103.535	1.047.581	111.079	1.695.097
6	PT Heksa Solution Insurance	4.607	1.614.897	5	2.223	4.612	1.617.120
7	PT Indolife Pensiontama	3.898	1.977.699	-	-	3.898	1.977.699
8	PT Asuransi Jiwa Inhealth Indonesia	-	-	3	2.032	3	2.032
9	PT Asuransi Jiwasraya (Persero)	361	32.106	1.103	203.175	1.464	235.281
10	PT Asuransi Jiwa Kresna*	-	-	-	-	-	-
11	PT Asuransi Simas Jiwa	14.204	1.500.884	41.526	2.192.758	55.730	3.693.642
12	PT MNC Life Assurance	4.199	287.922	332	201.728	4.531	489.651
13	PT Pasaraya Life Insurance	-	-	-	-	-	-
14	PT Asuransi Jiwa Starinvestama	-	-	-	-	-	-
15	PT Asuransi Jiwa Sequis Financial	16	2.325	169	6.798	185	9.123
16	PT Perta Life Insurance	1.801	60.484	-	707.652	1.801	768.136
17	PT Astra Aviva Life	10.380	1.246.972	534	50.089	10.914	1.297.061
18	PT Asuransi Jiwa Reliance	-	-	8.103	58.999	8.103	58.999
19	PT Central Asia Financial	3.073	175.466	-	-	3.073	175.466
20	PT Asuransi Jiwa Indosurya Sukses	2	250	206	27.190	208	27.440
21	PT Capital Life Indonesia	10.801	5.083.280	18	8.378	10.819	5.091.658
22	PT Asuransi Jiwa Taspen	1.088	17.465	18.921	76.536	20.009	94.001
23	PT Asuransi Jiwa BCA	605	129.735	13.455	994.882	14.060	1.124.617
24	PT Lippo Life Assurance	-	-	22.020	3.589.560	22.020	3.589.560
25	PT Pacific Life Insurance	550	159.305	236	9.936	786	169.241
26	PT Bhinneka Life Indonesia	9.642	54.112	16	6.125	9.658	60.237
27	PT Asuransi Jiwa Nasional	-	-	956	75.735	956	75.735
28	PT Victoria Alife Indonesia	92	38.224	5	1.030	97	39.254

)Jutaan Rupiah/*)Million Rupiah*

No	Nama Perusahaan *Name Of Companies*	Pert/Perorangan *Individual*		Pert/Kumpulan *Group*		Jumlah *Total*	
		Jumlah Polis *No Of Policies*	Jml. Uang Pert**) *Sum Insured*	Jumlah Polis *No Of Policies*	Jml. Uang Pert**) *Sum Insured*	Jumlah Polis *No Of Policies*	Jml. Uang Pert**) *Sum Insured*
29	PT Asuransi Ciputra Indonesia	49	(810)	-	-	49	(810)
30	PT Asuransi Jiwa Sealnsure	-	-	-	-	-	-
	Jumlah/*Sub Total*	**89.327**	**13.731.568**	**226.000**	**9.974.829**	**315.327**	**23.706.397**
	PERUSAHAAN ASURANSI JIWA PATUNGAN ***JOINT VENTURE LIFE INSURANCE COMPANIES***						
1	PT Chubb Life Insurance Indonesia	151	36.346	2.558	108.135	2.709	144.481
2	PT PFI Mega Life Insurance	3.025	1.252.902	62.971	1.065.353	65.996	2.318.254
3	PT China Life Insurance Indonesia	1	68	-	-	1	68
4	PT Asuransi BRI Life	-	-	-	-	-	-
5	PT AIA Financial	-	400.492.488	45	13.571	45	400.506.059
6	PT Asuransi Allianz Life Indonesia	131.138	32.926.414	12.597	3.031.085	143.735	35.957.499
7	PT AXA Financial Indonesia	1.818	270.199	-	-	1.818	270.199
8	PT AXA Mandiri Financial Services	160.936	22.855.842	12.543	3.471.183	173.479	26.327.026
9	PT Asuransi CIGNA	95.224	9.610.616	359	107.700	95.583	9.718.316
10	PT FWD Insurance Indonesia	1.484	282.959	31.148	241.015	32.632	523.974
11	PT Asuransi Jiwa Generali Indonesia	4.907	836.875	16.065	2.221.305	20.972	3.058.181
12	PT Great Eastern Life Indonesia	628	276.892	-	-	628	276.892
13	PT Tokio Marine Life Insurance Indonesia	1.986	693.467	-	-	1.986	693.467
14	PT Asuransi Jiwa Manulife Indonesia	3.240	1.542.352	75.697	3.783.569	78.937	5.325.920
15	PT Prudential Life Assurance	7.777	1.236.718	-	5.437	7.777	1.242.155
16	PT Asuransi Jiwa Sinarmas MSIG	-	-	7.104	1.288.465	7.104	1.288.465
17	PT Sun Life Financial Indonesia	1.165	306.856	13.488	191.476	14.653	498.332
18	PT Zurich Topas Life	4.519	653.262	27	4.528	4.546	657.790
19	PT BNI Life Insurance	37.916	1.787.504	121.019	1.782.621	158.935	3.570.125
20	PT Asuransi Jiwa Sequis Life	1.429	348.111	2.247	41.727	3.676	389.837
21	PT Panin Dai-Chi Life	19.652	5.301.114	4.154	1.458.434	23.806	6.759.548
22	PT Avrist Assurance	37	10.271	441	38.664	478	48.935
23	PT Hanwha Life Insurance Indonesia	1.293	268.384	11.675	549.613	12.968	817.997
	Jumlah/*Sub Total*	**478.326**	**480.989.638**	**374.138**	**19.403.881**	**852.464**	**500.393.520**
	Jumlah Keseluruhan/*Grand Total*	**567.653**	**494.721.206**	**600.138**	**29.378.711**	**1.167.791**	**524.099.916**

Keterangan/*Notes* :
*) Bukan Laporan Audit/*Unaudited*

Lampiran 31 Pemutusan Kontrak Produk Yang Dihasilkan Tahun 2021
Appendix 31 Lapse For Products Produces For The Year 2021

Semua Cabang Selain Kecelakaan Diri dan Kesehatan
All Plans Except Personal Accident & Health

**)Jutaan Rupiah/*)*Million Rupiah*

No	Nama Perusahaan *Name Of Companies*	Pert/Perorangan *Individual*		Pert/Kumpulan *Group*		Jumlah *Total*	
		Jumlah Polis *No Of Policies*	Jml. Uang Pert**) *Sum Insured*	Jumlah Polis *No Of Policies*	Jml. Uang Pert**) *Sum Insured*	Jumlah Polis *No Of Policies*	Jml. Uang Pert**) *Sum Insured*
	PERUSAHAAN ASURANSI JIWA NASIONAL *NATIONAL LIFE INSURANCE COMPANIES*						
1	PT Asuransi Jiwa Adisarana Wanaartha*	382	129.374	-	-	382	129.374
2	PT Asuransi Jiwa IFG	-	-	1	5	1	5
3	AJB Bumiputera 1912	282	4.234	-	212	282	4.446
4	PT Asuransi Jiwa Central Asia Raya	38.601	987.786	582	47.902	39.183	1.035.687
5	PT Equity Life Indonesia	-	-	-	-	-	-
6	PT Heksa Solution Insurance	3.469	376.870	37	9.656	3.506	386.525
7	PT Indolife Pensiontama	10.024	5.263.314	885	8.108	10.909	5.271.422
8	PT Asuransi Jiwa Inhealth Indonesia	-	-	9	5.165	9	5.165
9	PT Asuransi Jiwasraya (Persero)	3.155	207.319	2.022	75.836	5.177	283.156
10	PT Asuransi Jiwa Kresna*	-	-	-	-	-	-
11	PT Asuransi Simas Jiwa	1.992	70.543	137	44.989	2.129	115.532
12	PT MNC Life Assurance	-	-	-	-	-	-
13	PT Pasaraya Life Insurance	-	-	-	-	-	-
14	PT Asuransi Jiwa Starinvestama	-	-	-	-	-	-
15	PT Asuransi Jiwa Sequis Financial	13	6.144	6.183	577.078	6.196	583.222
16	PT Perta Life Insurance	-	-	-	-	-	-
17	PT Astra Aviva Life	15.194	2.295.235	2.425	293.311	17.619	2.588.546
18	PT Asuransi Jiwa Reliance	-	-	1.183	81.414	1.183	81.414
19	PT Central Asia Financial	1.874	116.501	-	-	1.874	116.501
20	PT Asuransi Jiwa Indosurya Sukses	112	45.425	320	49.249	432	94.674
21	PT Capital Life Indonesia	5.887	2.204.218	14	15.251	5.901	2.219.469
22	PT Asuransi Jiwa Taspen	-	-	-	-	-	-
23	PT Asuransi Jiwa BCA	345	122.927	49.078	1.026.949	49.423	1.149.876
24	PT Lippo Life Assurance	-	-	1.414	247.823	1.414	247.823
25	PT Pacific Life Insurance	513	117.806	241	11.058	754	128.864
26	PT Bhinneka Life Indonesia	11.266	165.538	-	-	11.266	165.538
27	PT Asuransi Jiwa Nasional	-	-	-	-	-	-
28	PT Victoria Alife Indonesia	-	-	-	-	-	-

)Jutaan Rupiah/)Million Rupiah*

No	Nama Perusahaan *Name Of Companies*	Pert/Perorangan *Individual*		Pert/Kumpulan *Group*		Jumlah *Total*	
		Jumlah Polis *No Of Policies*	Jml. Uang Pert**) *Sum Insured*	Jumlah Polis *No Of Policies*	Jml. Uang Pert**) *Sum Insured*	Jumlah Polis *No Of Policies*	Jml. Uang Pert**) *Sum Insured*
29	PT Asuransi Ciputra Indonesia	4.584	283.251	8.704	1.073.602	13.288	1.356.853
30	PT Asuransi Jiwa Sealnsure	-	-	-	-	-	-
	Jumlah/*Sub Total*	**97.693**	**12.396.482**	**73.235**	**3.567.608**	**170.928**	**15.964.090**
	PERUSAHAAN ASURANSI JIWA PATUNGAN *JOINT VENTURE LIFE INSURANCE COMPANIES*						
1	PT Chubb Life Insurance Indonesia	12.886	2.609.895	-	-	12.886	2.609.895
2	PT PFI Mega Life Insurance	-	-	-	-	-	-
3	PT China Life Insurance Indonesia	-	-	-	-	-	-
4	PT Asuransi BRI Life	-	-	-	-	-	-
5	PT AIA Financial	-	37.965.965	193	64.564	193	38.030.529
6	PT Asuransi Allianz Life Indonesia	-	-	-	-	-	-
7	PT AXA Financial Indonesia	12.989	694.714	-	-	12.989	694.714
8	PT AXA Mandiri Financial Services	3.492	720.935	78	6.675	3.570	727.610
9	PT Asuransi CIGNA	20.502	3.282.081	1.298	208.503	21.800	3.490.584
10	PT FWD Insurance Indonesia	2.785	1.874.899	34.635	1.928.819	37.420	3.803.718
11	PT Asuransi Jiwa Generali Indonesia	7.346	1.475.440	5.570	1.268.973	12.916	2.744.413
12	PT Great Eastern Life Indonesia	402	122.440	-	-	402	122.440
13	PT Tokio Marine Life Insurance Indonesia	54	354	3.201	190.757	3.255	191.111
14	PT Asuransi Jiwa Manulife Indonesia	5.878	2.651.684	79.002	4.022.797	84.880	6.674.481
15	PT Prudential Life Assurance	18.861	4.463.713	-	61.663	18.861	4.525.376
16	PT Asuransi Jiwa Sinarmas MSIG	23.427	1.950.704	66.030	281.220	89.457	2.231.925
17	PT Sun Life Financial Indonesia	4.647	980.292	104	72.814	4.751	1.053.106
18	PT Zurich Topas Life	5.821	1.535.842	26	24.719	5.847	1.560.561
19	PT BNI Life Insurance	23.330	1.559.399	250.432	10.763.438	273.762	12.322.836
20	PT Asuransi Jiwa Sequis Life	3.921	570.447	6.621	437.039	10.542	1.007.487
21	PT Panin Dai-Chi Life	-	-	-	-	-	-
22	PT Avrist Assurance	5.610	5.716.622	1.709	92.503	7.319	5.809.125
23	PT Hanwha Life Insurance Indonesia	1.567	439.708	-	-	1.567	439.708
	Jumlah/*Sub Total*	**153.518**	**68.615.132**	**448.899**	**19.424.485**	**602.417**	**88.039.617**
	Jumlah Keseluruhan/*Grand Total*	**251.211**	**81.011.614**	**522.134**	**22.992.093**	**773.345**	**104.003.707**

Keterangan/*Notes* :
*) Bukan Laporan Audit/*Unaudited*

Lampiran 32 Pemutusan Kontrak Produk Yang Dihasilkan Sebelum Tahun 2021
Appendix 32 Lapse For Products Produces Before 2021

Semua Cabang Selain Kecelakaan Diri dan Kesehatan
All Plans Except Personal Accident & Health

**)Jutaan Rupiah/*)Million Rupiah

No	Nama Perusahaan *Name Of Companies*	Pert/Perorangan *Individual*		Pert/Kumpulan *Group*		Jumlah *Total*	
		Jumlah Polis *No Of Policies*	Jml. Uang Pert**) *Sum Insured*	Jumlah Polis *No Of Policies*	Jml. Uang Pert**) *Sum Insured*	Jumlah Polis *No Of Policies*	Jml. Uang Pert**) *Sum Insured*
	PERUSAHAAN ASURANSI JIWA NASIONAL *NATIONAL LIFE INSURANCE COMPANIES*						
1	PT Asuransi Jiwa Adisarana Wanaartha*	3.070	994.746	-	-	3.070	994.746
2	PT Asuransi Jiwa IFG	-	-	9	45	9	45
3	AJB Bumiputera 1912	100.255	1.532.751	-	11.215	100.255	1.543.966
4	PT Asuransi Jiwa Central Asia Raya	101.706	2.836.171	6.322	1.205.096	108.028	4.041.267
5	PT Equity Life Indonesia	-	-	-	-	-	-
6	PT Heksa Solution Insurance	530	39.672	86.377	12.445.374	86.907	12.485.046
7	PT Indolife Pensiontama	10.260	5.226.120	-	-	10.260	5.226.120
8	PT Asuransi Jiwa Inhealth Indonesia	-	-	11	9.876	11	9.876
9	PT Asuransi Jiwasraya (Persero)	173.822	4.372.403	96.394	7.593.643	270.216	11.966.046
10	PT Asuransi Jiwa Kresna*	-	-	-	-	-	-
11	PT Asuransi Simas Jiwa	2.598	72.033	726	521.703	3.324	593.737
12	PT MNC Life Assurance	-	-	-	-	-	-
13	PT Pasaraya Life Insurance	-	-	-	-	-	-
14	PT Asuransi Jiwa Starinvestama	6	150	-	-	6	150
15	PT Asuransi Jiwa Sequis Financial	217	27.259	10.738	225.241	10.955	252.500
16	PT Perta Life Insurance	-	-	-	-	-	-
17	PT Astra Aviva Life	9.536	1.835.771	9.538	2.175.160	19.074	4.010.931
18	PT Asuransi Jiwa Reliance	-	-	59.161	318.998	59.161	318.998
19	PT Central Asia Financial	1.801	94.805	-	-	1.801	94.805
20	PT Asuransi Jiwa Indosurya Sukses	433	33.275	1.251	238.703	1.684	271.978
21	PT Capital Life Indonesia	8	2.625	14	12.227	22	14.852
22	PT Asuransi Jiwa Taspen	-	-	-	-	-	-
23	PT Asuransi Jiwa BCA	573	159.391	21.069	2.762.223	21.642	2.921.614
24	PT Lippo Life Assurance	-	-	518	118.535	518	118.535
25	PT Pacific Life Insurance	44	13.165	-	-	44	13.165
26	PT Bhinneka Life Indonesia	9.371	306.692	-	-	9.371	306.692
27	PT Asuransi Jiwa Nasional	-	-	-	-	-	-
28	PT Victoria Alife Indonesia	-	-	-	-	-	-

**)Jutaan Rupiah/*)*Million Rupiah*

No	Nama Perusahaan *Name Of Companies*	Pert/Perorangan *Individual*		Pert/Kumpulan *Group*		Jumlah *Total*	
		Jumlah Polis *No Of Policies*	Jml. Uang Pert**) *Sum Insured*	Jumlah Polis *No Of Policies*	Jml. Uang Pert**) *Sum Insured*	Jumlah Polis *No Of Policies*	Jml. Uang Pert**) *Sum Insured*
29	PT Asuransi Ciputra Indonesia	-	-	34	38.211	34	38.211
30	PT Asuransi Jiwa Sealnsure	-	-	-	-	-	-
	Jumlah/*Sub Total*	**414.230**	**17.547.028**	**292.162**	**27.676.251**	**706.392**	**45.223.279**
	PERUSAHAAN ASURANSI JIWA PATUNGAN *JOINT VENTURE LIFE INSURANCE COMPANIES*						
1	PT Chubb Life Insurance Indonesia	-	-	-	-	-	-
2	PT PFI Mega Life Insurance	-	-	-	-	-	-
3	PT China Life Insurance Indonesia	-	-	-	-	-	-
4	PT Asuransi BRI Life	-	-	-	-	-	-
5	PT AIA Financial	-	(319.269.741)	48.112	20.576.561	48.112	(298.693.180)
6	PT Asuransi Allianz Life Indonesia	-	-	-	-	-	-
7	PT AXA Financial Indonesia	15.838	2.760.452	-	-	15.838	2.760.452
8	PT AXA Mandiri Financial Services	4.836	1.048.923	-	-	4.836	1.048.923
9	PT Asuransi CIGNA	84.329	13.917.592	-	-	84.329	13.917.592
10	PT FWD Insurance Indonesia	18.843	5.027.148	25.328	3.111.787	44.171	8.138.935
11	PT Asuransi Jiwa Generali Indonesia	13.985	3.435.441	363	45.145	14.348	3.480.586
12	PT Great Eastern Life Indonesia	3.329	1.645.631	-	-	3.329	1.645.631
13	PT Tokio Marine Life Insurance Indonesia	787	28.884	7.119	364.059	7.906	392.943
14	PT Asuransi Jiwa Manulife Indonesia	56.757	13.311.018	24.747	2.401.990	81.504	15.713.008
15	PT Prudential Life Assurance	333.492	51.417.015	-	541.236	333.492	51.958.251
16	PT Asuransi Jiwa Sinarmas MSIG	12.347	1.253.262	6.668	2.265.759	19.015	3.519.021
17	PT Sun Life Financial Indonesia	20.115	4.112.625	2.768	901.896	22.883	5.014.521
18	PT Zurich Topas Life	7.007	3.664.313	155	751.308	7.162	4.415.621
19	PT BNI Life Insurance	40.125	3.278.769	84.078	11.662.134	124.203	14.940.903
20	PT Asuransi Jiwa Sequis Life	24.074	3.793.210	16.144	1.826.724	40.218	5.619.934
21	PT Panin Dai-Chi Life	-	-	-	-	-	-
22	PT Avrist Assurance	8.027	2.465.279	23.073	2.454.897	31.100	4.920.175
23	PT Hanwha Life Insurance Indonesia	301	82.608	-	-	301	82.608
	Jumlah/*Sub Total*	**644.192**	**(208.027.571)**	**238.555**	**46.903.496**	**882.747**	**(161.124.075)**
	Jumlah Keseluruhan/*Grand Total*	**1.058.422**	**(190.480.543)**	**530.717**	**74.579.747**	**1.589.139**	**(115.900.796)**

Keterangan/*Notes* :
*) Bukan Laporan Audit/*Unaudited*

Lampiran 33 Perubahan Ke Cabang Lain Untuk Tahun 2021
Appendix 33 Alteration To Other Plans For The Year 2021

Semua Cabang Selain Kecelakaan Diri dan Kesehatan
All Plans Except Personal Accident & Health

**)Jutaan Rupiah/*)*Million Rupiah*

No	Nama Perusahaan *Name Of Companies*	Pert/Perorangan *Individual*		Pert/Kumpulan *Group*		Jumlah *Total*	
		Jumlah Polis *No Of Policies*	Jml. Uang Pert**) *Sum Insured*	Jumlah Polis *No Of Policies*	Jml. Uang Pert**) *Sum Insured*	Jumlah Polis *No Of Policies*	Jml. Uang Pert**) *Sum Insured*
	PERUSAHAAN ASURANSI JIWA NASIONAL *NATIONAL LIFE INSURANCE COMPANIES*						
1	PT Asuransi Jiwa Adisarana Wanaartha*	-	-	-	-	-	-
2	PT Asuransi Jiwa IFG	-	-	-	-	-	-
3	AJB Bumiputera 1912	-	-	-	-	-	-
4	PT Asuransi Jiwa Central Asia Raya	63	2.683	7.495	2.866.746	7.558	2.869.429
5	PT Equity Life Indonesia	-	-	-	-	-	-
6	PT Heksa Solution Insurance	-	-	-	-	-	-
7	PT Indolife Pensiontama	-	-	-	-	-	-
8	PT Asuransi Jiwa Inhealth Indonesia	-	-	-	-	-	-
9	PT Asuransi Jiwasraya (Persero)	-	-	-	-	-	-
10	PT Asuransi Jiwa Kresna*	-	-	-	-	-	-
11	PT Asuransi Simas Jiwa	-	-	-	-	-	-
12	PT MNC Life Assurance	-	-	-	-	-	-
13	PT Pasaraya Life Insurance	-	-	-	-	-	-
14	PT Asuransi Jiwa Starinvestama	-	-	-	-	-	-
15	PT Asuransi Jiwa Sequis Financial	-	-	-	-	-	-
16	PT Perta Life Insurance	-	2.800	-	159.835	-	162.635
17	PT Astra Aviva Life	-	-	-	-	-	-
18	PT Asuransi Jiwa Reliance	-	-	-	-	-	-
19	PT Central Asia Financial	-	-	-	-	-	-
20	PT Asuransi Jiwa Indosurya Sukses	57	68.309	-	-	57	68.309
21	PT Capital Life Indonesia	-	-	-	-	-	-
22	PT Asuransi Jiwa Taspen	-	-	-	-	-	-
23	PT Asuransi Jiwa BCA	-	-	-	-	-	-
24	PT Lippo Life Assurance	-	-	-	-	-	-
25	PT Pacific Life Insurance	-	-	-	-	-	-
26	PT Bhinneka Life Indonesia	-	-	-	-	-	-
27	PT Asuransi Jiwa Nasional	-	-	-	-	-	-
28	PT Victoria Alife Indonesia	-	-	-	-	-	-

**)Jutaan Rupiah/*)*Million Rupiah*

No	Nama Perusahaan *Name Of Companies*	Pert/Perorangan *Individual*		Pert/Kumpulan *Group*		Jumlah *Total*	
		Jumlah Polis *No Of Policies*	Jml. Uang Pert**) *Sum Insured*	Jumlah Polis *No Of Policies*	Jml. Uang Pert**) *Sum Insured*	Jumlah Polis *No Of Policies*	Jml. Uang Pert**) *Sum Insured*
29	PT Asuransi Ciputra Indonesia	-	-	-	-	-	-
30	PT Asuransi Jiwa Sealnsure	-	-	-	-	-	-
	Jumlah/*Sub Total*	**120**	**73.793**	**7.495**	**3.026.581**	**7.615**	**3.100.374**
	PERUSAHAAN ASURANSI JIWA PATUNGAN *JOINT VENTURE LIFE INSURANCE COMPANIES*						
1	PT Chubb Life Insurance Indonesia	-	-	-	-	-	-
2	PT PFI Mega Life Insurance	-	-	-	-	-	-
3	PT China Life Insurance Indonesia	-	-	-	-	-	-
4	PT Asuransi BRI Life	-	-	-	-	-	-
5	PT AIA Financial	-	-	-	-	-	-
6	PT Asuransi Allianz Life Indonesia	-	-	-	-	-	-
7	PT AXA Financial Indonesia	-	-	-	-	-	-
8	PT AXA Mandiri Financial Services	-	-	-	-	-	-
9	PT Asuransi CIGNA	3.532	465.575	-	-	3.532	465.575
10	PT FWD Insurance Indonesia	9	93.014	-	-	9	93.014
11	PT Asuransi Jiwa Generali Indonesia	59	8.557	-	-	59	8.557
12	PT Great Eastern Life Indonesia	-	-	-	-	-	-
13	PT Tokio Marine Life Insurance Indonesia	-	-	-	-	-	-
14	PT Asuransi Jiwa Manulife Indonesia	-	-	-	-	-	-
15	PT Prudential Life Assurance	2.720	757.247	-	5.399.770	2.720	6.157.017
16	PT Asuransi Jiwa Sinarmas MSIG	-	-	-	-	-	-
17	PT Sun Life Financial Indonesia	82	46.113	-	-	82	46.113
18	PT Zurich Topas Life	-	-	-	-	-	-
19	PT BNI Life Insurance	-	-	-	-	-	-
20	PT Asuransi Jiwa Sequis Life	-	-	-	-	-	-
21	PT Panin Dai-Chi Life	-	-	-	-	-	-
22	PT Avrist Assurance	-	-	-	-	-	-
23	PT Hanwha Life Insurance Indonesia	-	-	-	-	-	-
	Jumlah/*Sub Total*	**6.402**	**1.370.505**	**-**	**5.399.770**	**6.402**	**6.770.276**
	Jumlah Keseluruhan/*Grand Total*	**6.522**	**1.444.298**	**7.495**	**8.426.351**	**14.017**	**9.870.649**

Keterangan/*Notes* :
*) Bukan Laporan Audit/*Unaudited*

Lampiran 34 Pertanggungan Pada Akhir Tahun 2021
Appendix 34 Policies Inforce At The End Of The Year 2021

Semua Cabang Selain Kecelakaan Diri dan Kesehatan
All Plans Except Personal Accident & Health

)Jutaan Rupiah/*)Million Rupiah*

No	Nama Perusahaan *Name Of Companies*	Pert/Perorangan *Individual*		Pert/Kumpulan *Group*		Jumlah *Total*	
		Jumlah Polis *No Of Policies*	Jml. Uang Pert**) *Sum Insured*	Jumlah Polis *No Of Policies*	Jml. Uang Pert**) *Sum Insured*	Jumlah Polis *No Of Policies*	Jml. Uang Pert**) *Sum Insured*
	PERUSAHAAN ASURANSI JIWA NASIONAL *NATIONAL LIFE INSURANCE COMPANIES*						
1	PT Asuransi Jiwa Adisarana Wanaartha*	28.210	8.777.461	59.720	1.570.680	87.930	10.348.141
2	PT Asuransi Jiwa IFG	156.573	8.127.925	50.491	455.696	207.064	8.583.620
3	AJB Bumiputera 1912	229.273	3.650.350	235.938	28.833.700	465.211	32.484.050
4	PT Asuransi Jiwa Central Asia Raya	498.174	17.507.902	351.394	29.689.499	849.568	47.197.402
5	PT Equity Life Indonesia	62.077	7.085.200	1.280.561	24.541.257	1.342.638	31.626.457
6	PT Heksa Solution Insurance	60.580	780.593	476.431	62.836.796	537.011	63.617.389
7	PT Indolife Pensiontama	93.298	43.298.401	22.459	251.958	115.757	43.550.359
8	PT Asuransi Jiwa Inhealth Indonesia	746	9.395	560.969	64.248.645	561.715	64.258.040
9	PT Asuransi Jiwasraya (Persero)	151.138	1.111.772	887.159	20.114.749	1.038.297	21.226.521
10	PT Asuransi Jiwa Kresna*	-	-	-	-	-	-
11	PT Asuransi Simas Jiwa	51.523	1.479.985	135.719	20.141.885	187.242	21.621.870
12	PT MNC Life Assurance	4.247	976.635	30.289	7.291.091	34.536	8.267.726
13	PT Pasaraya Life Insurance	-	-	-	-	-	-
14	PT Asuransi Jiwa Starinvestama	3.576	118.055	3.705	426.050	7.281	544.105
15	PT Asuransi Jiwa Sequis Financial	4.146	395.209	33.036	3.542.202	37.182	3.937.411
16	PT Perta Life Insurance	6.097	155.473	-	15.770.193	6.097	15.925.667
17	PT Astra Aviva Life	86.278	25.406.194	2.433.922	147.115.089	2.520.200	172.521.283
18	PT Asuransi Jiwa Reliance	-	-	644.954	142.878.747	644.954	142.878.747
19	PT Central Asia Financial	9.872	531.051	1.914	9.570	11.786	540.621
20	PT Asuransi Jiwa Indosurya Sukses	1.537	193.490	23.698	5.157.977	25.235	5.351.467
21	PT Capital Life Indonesia	5.169	2.166.467	651.650	3.678.624	656.819	5.845.090
22	PT Asuransi Jiwa Taspen	108.650	4.014.294	669.081	16.714.888	777.731	20.729.182
23	PT Asuransi Jiwa BCA	6.473	2.845.217	369.155	71.986.048	375.628	74.831.265
24	PT Lippo Life Assurance	-	-	106.669	18.479.595	106.669	18.479.595
25	PT Pacific Life Insurance	2.421	543.742	3.647	236.060	6.068	779.801
26	PT Bhinneka Life Indonesia	54.206	1.327.243	241	116.321	54.447	1.443.564
27	PT Asuransi Jiwa Nasional	-	-	523.142	24.895.692	523.142	24.895.692
28	PT Victoria Alife Indonesia	1.038	226.640	2.312	127.232	3.350	353.872

)Jutaan Rupiah/)Million Rupiah*

No	Nama Perusahaan *Name Of Companies*	Pert/Perorangan *Individual*		Pert/Kumpulan *Group*		Jumlah *Total*	
		Jumlah Polis *No Of Policies*	Jml. Uang Pert**) *Sum Insured*	Jumlah Polis *No Of Policies*	Jml. Uang Pert**) *Sum Insured*	Jumlah Polis *No Of Policies*	Jml. Uang Pert**) *Sum Insured*
29	PT Asuransi Ciputra Indonesia	6.131	2.504.385	121.124	12.410.536	127.255	14.914.920
30	PT Asuransi Jiwa Sealnsure	-	-	-	-	-	-
	Jumlah/*Sub Total*	**1.631.433**	**133.233.078**	**9.679.380**	**723.520.778**	**11.310.813**	**856.753.856**
	PERUSAHAAN ASURANSI JIWA PATUNGAN ***JOINT VENTURE LIFE INSURANCE COMPANIES***						
1	PT Chubb Life Insurance Indonesia	55.260	12.542.772	317.697	6.752.664	372.957	19.295.437
2	PT PFI Mega Life Insurance	18.405	8.038.865	271.144	3.898.175	289.549	11.937.039
3	PT China Life Insurance Indonesia	299	100.777	39	34.700	338	135.477
4	PT Asuransi BRI Life	610.114	58.956.280	4.172.800	335.069.740	4.782.914	394.026.021
5	PT AIA Financial	-	632.489.743	296.663	91.374.303	296.663	723.864.046
6	PT Asuransi Allianz Life Indonesia	718.455	220.355.036	1.378.086	33.719.189	2.096.541	254.074.225
7	PT AXA Financial Indonesia	151.420	31.520.684	609	15.430	152.029	31.536.114
8	PT AXA Mandiri Financial Services	751.781	76.613.892	2.092.190	121.133.963	2.843.971	197.747.855
9	PT Asuransi CIGNA	1.033.018	85.525.280	35	4.650	1.033.053	85.529.930
10	PT FWD Insurance Indonesia	144.789	42.567.661	342.917	49.487.734	487.706	92.055.395
11	PT Asuransi Jiwa Generali Indonesia	137.926	40.005.374	360.063	23.765.936	497.989	63.771.309
12	PT Great Eastern Life Indonesia	38.568	25.140.606	43.758	9.609.556	82.326	34.750.162
13	PT Tokio Marine Life Insurance Indonesia	22.144	6.690.918	113.332	9.968.170	135.476	16.659.088
14	PT Asuransi Jiwa Manulife Indonesia	760.430	172.706.109	476.026	48.558.056	1.236.456	221.264.165
15	PT Prudential Life Assurance	1.712.582	344.839.553	-	11.170.641	1.712.582	356.010.194
16	PT Asuransi Jiwa Sinarmas MSIG	163.002	15.686.100	625.054	91.087.887	788.056	106.773.987
17	PT Sun Life Financial Indonesia	193.407	37.827.726	537.803	32.603.143	731.210	70.430.869
18	PT Zurich Topas Life	62.057	28.089.951	18.290	1.127.474	80.347	29.217.426
19	PT BNI Life Insurance	411.340	33.250.033	1.297.330	92.555.554	1.708.670	125.805.586
20	PT Asuransi Jiwa Sequis Life	268.770	62.496.256	57.703	7.540.895	326.473	70.037.151
21	PT Panin Dai-Chi Life	187.868	53.952.786	52.776	12.240.779	240.644	66.193.565
22	PT Avrist Assurance	87.399	13.204.783	305.941	29.355.445	393.340	42.560.228
23	PT Hanwha Life Insurance Indonesia	5.444	1.686.936	6.018	620.149	11.462	2.307.084
	Jumlah/*Sub Total*	**7.534.478**	**2.004.288.120**	**12.766.274**	**1.011.694.234**	**20.300.752**	**3.015.982.353**
	Jumlah Keseluruhan/*Grand Total*	**9.165.911**	**2.137.521.197**	**22.445.654**	**1.735.215.012**	**31.611.565**	**3.872.736.209**

Keterangan/*Notes* :
*) Bukan Laporan Audit/*Unaudited*

Lampiran 35 Pertanggungan Baru Tahun 2017-2021
Appendix 35 New Business Years 2017-2021

Semua Cabang Selain Kecelakaan Diri dan Kesehatan
All Plans Except Personal Accident & Health

No	Nama Perusahaan *Name Of Companies*	Jumlah Tertanggung/Number of Insured				
		2017	2018	2019	2020	2021
	PERUSAHAAN ASURANSI JIWA NASIONAL *NATIONAL LIFE INSURANCE COMPANIES*					
1	PT Asuransi Jiwa Adisarana Wanaartha*	934.102	14.159	76.674	6.683	14.399
2	PT Asuransi Jiwa IFG	-	-	-	-	207.095
3	AJB Bumiputera 1912	574.798	-	-	184.006	-
4	PT Asuransi Jiwa Central Asia Raya	384.110	322.040	414.087	195.053	138.155
5	PT Equity Life Indonesia	480.363	1.328.512	1.724.662	732.147	750.357
6	PT Heksa Solution Insurance	-	509.654	561.790	703.940	708.635
7	PT Indolife Pensiontama	64.004	72.502	57.673	52.465	64.835
8	PT Asuransi Jiwa Inhealth Indonesia	255	334	433	1.116	57.851
9	PT Asuransi Jiwasraya (Persero)	2.161.843	3.047.051	2.951.106	224.384	516.128
10	PT Asuransi Jiwa Kresna*	11.812	28.788	14.915	1.005	-
11	PT Asuransi Simas Jiwa	50.529	60.245	151.857	80.788	129.498
12	PT MNC Life Assurance	17.382	18.938	15.539	12.729	13.190
13	PT Pasaraya Life Insurance	-	-	-	-	-
14	PT Asuransi Jiwa Starinvestama	-	-	1.670	1.484	29.175
15	PT Asuransi Jiwa Sequis Financial	8.174	16.195	40.254	8.973	7.044
16	PT Perta Life Insurance	47.033	81.756	91.203	91.203	184
17	PT Astra Aviva Life	343.018	317.331	1.064.445	1.301.783	1.430.437
18	PT Asuransi Jiwa Reliance	1.798.255	1.621.351	-	481.773	3.090
19	PT Central Asia Financial	7.289	8.128	22.886	52.768	7.764
20	PT Asuransi Jiwa Indosurya Sukses	185.743	120.551	103.198	38.363	10
21	PT Capital Life Indonesia	66.284	50.902	147.781	145.510	663.457
22	PT Asuransi Jiwa Taspen	94.840	122.619	120.812	83.771	149.802
23	PT Asuransi Jiwa BCA	6.856	284.431	311.320	198.850	182.733
24	PT Lippo Life Assurance	37.765	46.409	24.672	24.672	129.636
25	PT Pacific Life Insurance	74	1.617	946	2.525	5.833
26	PT Bhinneka Life Indonesia	-	40.260	70.170	50.242	23.841
27	PT Asuransi Jiwa Nasional	88.447	233.909	667.300	351.767	218.844
28	PT Victoria Alife Indonesia	90	7.705	9.103	8.355	13.867
29	PT Asuransi Ciputra Indonesia	2.711	40.877	62.479	33.808	161.799
30	PT Asuransi Jiwa Sealnsure	5	5	-	-	-
	Jumlah/*Sub Total*	**7.365.782**	**8.396.269**	**8.706.975**	**5.070.163**	**5.627.659**

)Jutaan Rupiah/**)Million Rupiah*

Uang Pertanggungan ***)/Sum Insured ***)				
2017	2018	2019	2020	2021
1.966.635	2.219.741	10.304.694	406.010	-
-	-	-	-	8.585.318
12.067.266	-	-	3.340.991	4.038.159
15.358.549	14.972.760	16.133.498	8.926.447	6.720.985
8.628.350	12.521.762	14.057.774	6.389.662	7.345.367
-	48.604.055	6.366.717	7.644.209	7.213.446
16.221.273	17.550.503	18.251.144	15.837.330	22.942.334
26.818.970	25.273.769	20.658.156	14.866.341	18.180.239
65.401.929	32.915.598	22.004.405	7.194.557	17.026.654
1.968.600	5.066.474	1.043.794	88.535	-
7.658.370	2.834.573	3.491.423	3.787.663	6.680.145
3.075.318	2.313.499	2.599.595	2.169.453	2.357.215
-	-	-	-	-
-	-	43.710	34.854	167.875
1.469.051	2.563.297	1.499.984	497.442	605.693
3.866.465	6.174.329	5.723.650	5.723.650	2.331.401
38.116.384	26.770.936	73.239.667	92.947.515	91.852.555
64.135.376	147.221.527	-	51.345.988	42.702.326
274.393	467.006	934.928	1.522.112	346.487
6.458.754	5.693.906	4.626.247	1.502.352	3.515
4.253.652	4.630.245	4.005.838	6.679.604	9.617.030
8.352.648	7.137.413	4.173.737	4.492.525	5.575.701
244.453	31.328.862	34.389.918	23.563.923	26.178.301
5.352.010	7.242.689	3.357.508	3.357.508	22.781.963
31.505	165.313	232.904	538.150	706.283
-	870.428	1.434.511	653.750	452.295
5.816.797	18.712	14.588.263	10.333.052	8.238.729
26.374	223.084	275.597	138.250	436.193
323.079	4.813.236	6.926.430	3.333.607	16.794.434
-	60	-	-	-
297.886.202	**409.593.777**	**270.364.093**	**277.315.480**	**329.880.642**

No	Nama Perusahaan *Name Of Companies*	Jumlah Tertanggung/Number of Insured				
		2017	2018	2019	2020	2021
	PERUSAHAAN ASURANSI JIWA PATUNGAN *JOINT VENTURE LIFE INSURANCE COMPANIES*					
1	PT Chubb Life Insurance Indonesia	38.271	142.967	145.419	7.147	310.246
2	PT PFI Mega Life Insurance	375.719	352.154	324.245	271.459	63.820
3	PT China Life Insurance Indonesia	-	-	118	232	39
4	PT Asuransi BRI Life	1.036.871	783.983	1.132.101	1.003.179	424.260
5	PT AIA Financial	235.012	154.649	202.007	198.495	57.792
6	PT Asuransi Allianz Life Indonesia	242.892	407.366	1.875.303	888.152	1.015.763
7	PT AXA Financial Indonesia	51.548	41.597	37.780	22.681	22.795
8	PT AXA Mandiri Financial Services	1.106.841	283.986	1.243.176	1.311.430	1.394.978
9	PT Asuransi CIGNA	280.253	126.614	91.698	183.658	201.209
10	PT FWD Insurance Indonesia	118.086	100.469	103.248	182.434	917.981
11	PT Asuransi Jiwa Generali Indonesia	88.598	94.960	157.509	112.100	279.256
12	PT Great Eastern Life Indonesia	7.831	18.635	10.442	17.638	46.293
13	PT Tokio Marine Life Insurance Indonesia	15.146	15.626	95.104	67.124	16.497
14	PT Asuransi Jiwa Manulife Indonesia	135.490	199.807	169.422	204.898	305.454
15	PT Prudential Life Assurance	287.601	196.000	191.899	117.689	91.352
16	PT Asuransi Jiwa Sinarmas MSIG	285.616	243.159	530.309	486.852	161.282
17	PT Sun Life Financial Indonesia	177.997	115.383	94.821	45.776	50.854
18	PT Zurich Topas Life	29.946	47.994	39.626	22.890	19.194
19	PT BNI Life Insurance	1.238.888	512.513	1.893.672	596.276	609.419
20	PT Asuransi Jiwa Sequis Life	41.708	60.030	50.799	40.708	37.021
21	PT Panin Dai-Chi Life	10.922	35.664	40.284	36.679	38.343
22	PT Avrist Assurance	136.074	204.908	202.715	169.690	90.286
23	PT Hanwha Life Insurance Indonesia	62.045	16.637	29.097	7.323	5.761
24	PT FWD Life Indonesia**	293.023	345.930	64.471	-	-
	Jumlah/*Sub Total*	**6.296.378**	**4.501.031**	**8.725.265**	**5.994.510**	**6.159.895**
	Jumlah Keseluruhan/*Grand Total*	**13.662.160**	**12.897.300**	**17.432.240**	**11.064.673**	**11.787.554**

Keterangan/*Notes* :
*) Bukan Laporan Audit/*Unaudited*
**) Merger dengan PT Commonwealth Life/*Merger with PT Commonwealth Life*

)Jutaan Rupiah/**)Million Rupiah*

Uang Pertanggungan ***)/Sum Insured ***)				
2017	2018	2019	2020	2021
4.009.546	21.877.685	35.015.147	1.030.427	7.175.011
4.278.656	4.165.929	5.847.699	3.818.915	3.343.742
-	-	38.742	69.554	34.700
170.408.817	184.455.415	107.822.628	103.584.583	50.678.117
59.170.248	180.158.274	205.073.281	124.292.088	156.195.032
44.850.724	42.421.354	50.308.452	44.038.437	46.260.832
8.150.756	6.515.980	7.392.118	3.861.086	2.544.608
47.818.035	9.804.497	54.380.664	52.187.860	57.293.418
77.216.009	17.423.906	21.065.918	32.438.068	28.005.008
20.961.390	14.237.434	9.811.187	8.491.389	15.739.867
20.322.551	12.439.863	16.322.755	24.550.263	15.394.052
3.663.560	5.560.184	6.037.746	9.210.800	15.890.441
2.993.241	2.350.349	7.605.454	6.348.859	2.554.850
17.810.222	42.544.735	26.343.348	66.378.440	40.266.096
73.863.132	52.133.874	37.441.032	30.138.549	37.872.370
20.872.564	23.105.483	31.879.532	26.596.938	29.033.067
18.729.772	9.637.079	7.896.112	5.197.885	5.432.625
9.355.772	12.342.375	14.043.342	7.686.395	6.064.220
47.699.172	40.079.216	50.410.081	37.650.170	40.732.528
7.483.506	10.189.312	9.567.735	9.185.468	12.949.392
3.412.284	11.773.024	13.173.046	9.821.903	13.048.747
7.285.724	12.325.943	23.744.478	18.605.508	7.269.614
5.902.715	866.391	1.369.767	961.326	1.120.671
8.941.916	8.737.559	1.520.226	-	-
685.200.312	**725.145.860**	**744.110.493**	**626.144.908**	**594.899.008**
983.086.515	**1.134.739.637**	**1.014.474.586**	**903.460.389**	**924.779.651**

Lampiran 36 Meninggal Tahun 2017-2021
Appendix 36 Death Years 2017-2021

Semua Cabang Selain Kecelakaan Diri dan Kesehatan
All Plans Except Personal Accident & Health

No	Nama Perusahaan *Name Of Companies*	Jumlah Tertanggung/Number of Insured				
		2017	2018	2019	2020	2021
	PERUSAHAAN ASURANSI JIWA NASIONAL *NATIONAL LIFE INSURANCE COMPANIES*					
1	PT Asuransi Jiwa Adisarana Wanaartha*	808	42	249	136	62
2	PT Asuransi Jiwa IFG	-	-	-	-	5
3	AJB Bumiputera 1912	2.025	-	-	8.846	821
4	PT Asuransi Jiwa Central Asia Raya	837	1.490	1.892	2.391	3.861
5	PT Equity Life Indonesia	434	1.246	2.188	2.352	2.658
6	PT Heksa Solution Insurance	-	3.186	4.089	2.995	2.516
7	PT Indolife Pensiontama	152	180	271	45	60
8	PT Asuransi Jiwa Inhealth Indonesia	-	-	-	-	1.674
9	PT Asuransi Jiwasraya (Persero)	18.524	11.392	9.287	8.036	1.816
10	PT Asuransi Jiwa Kresna*	41	51	117	100	-
11	PT Asuransi Simas Jiwa	240	215	111	118	642
12	PT MNC Life Assurance	88	50	76	112	208
13	PT Pasaraya Life Insurance	-	-	-	-	-
14	PT Asuransi Jiwa Starinvestama	-	-	3	-	23
15	PT Asuransi Jiwa Sequis Financial	68	40	74	67	95
16	PT Perta Life Insurance	130	295	334	334	35
17	PT Astra Aviva Life	205	518	904	1.477	4.720
18	PT Asuransi Jiwa Reliance	2.003	4.540	-	2.180	-
19	PT Central Asia Financial	11	24	17	35	52
20	PT Asuransi Jiwa Indosurya Sukses	608	341	323	231	167
21	PT Capital Life Indonesia	75	96	279	504	589
22	PT Asuransi Jiwa Taspen	3.954	5.302	4.667	4.926	7.699
23	PT Asuransi Jiwa BCA	397	580	875	1.362	1.892
24	PT Lippo Life Assurance	77	127	108	108	440
25	PT Pacific Life Insurance	-	-	-	14	27
26	PT Bhinneka Life Indonesia	-	198	136	268	346
27	PT Asuransi Jiwa Nasional	-	847	1.485	2.148	3.433
28	PT Victoria Alife Indonesia	-	-	-	-	3
29	PT Asuransi Ciputra Indonesia	-	-	-	139	1.145
30	PT Asuransi Jiwa Sealnsure	-	-	-	-	-
	Jumlah/*Sub Total*	**30.677**	**30.760**	**27.485**	**38.924**	**34.989**

)Jutaan Rupiah/**)Million Rupiah*

Uang Pertanggungan ***)/Sum Insured ***)				
2017	2018	2019	2020	2021
-	1.742	12.791	6.692	7.090
-	-	-	-	25
72.362	-	-	237.340	254.105
57.289	90.403	93.524	118.781	219.252
30.057	39.112	43.424	49.748	108.495
-	308.157	391.998	320.775	287.461
41.647	44.736	91.874	1.043	1.077
94.049	111.297	94.370	84.174	121.315
866.883	578.809	447.782	372.047	115.512
1.173	1.770	6.101	3.680	-
46.810	36.864	20.662	17.782	71.559
14.748	5.975	18.540	12.449	152.488
-	-	-	-	-
-	-	75	-	649
9.433	3.187	5.354	5.261	29.721
6.804	13.492	13.772	13.772	63.631
37.795	250.423	135.294	181.321	454.678
145.659	450.847	-	277.959	-
647	1.052	1.263	1.315	3.208
40.259	20.290	24.859	27.637	32.594
3.541	9.232	5.290	8.118	21.357
67.438	148.934	107.907	75.018	197.780
61.506	89.724	137.411	191.264	389.703
10.038	16.185	926.981	926.981	69.629
-	-	-	2.740	1.927
-	6.997	4.346	8.249	16.148
-	65	45.302	56.163	135.111
-	-	-	-	558
-	-	-	15.407	151.768
-	-	-	-	-
1.608.138	**2.229.293**	**2.628.921**	**3.015.716**	**2.906.845**

No	Nama Perusahaan *Name Of Companies*	Jumlah Tertanggung/Number of Insured				
		2017	2018	2019	2020	2021
	PERUSAHAAN ASURANSI JIWA PATUNGAN *JOINT VENTURE LIFE INSURANCE COMPANIES*					
1	PT Chubb Life Insurance Indonesia	2.559	1.184	420	503	701
2	PT PFI Mega Life Insurance	25	10	30	48	1.701
3	PT China Life Insurance Indonesia	-	-	-	-	1
4	PT Asuransi BRI Life	159.649	393.508	33.347	95	37.830
5	PT AIA Financial	2.045	2.053	2.061	2.513	942
6	PT Asuransi Allianz Life Indonesia	1.600	62.408	22.141	17.741	14.025
7	PT AXA Financial Indonesia	366	401	252	448	524
8	PT AXA Mandiri Financial Services	4.974	955	3.237	3.106	5.974
9	PT Asuransi CIGNA	1.889	1.924	2.096	2.622	4.449
10	PT FWD Insurance Indonesia	343	319	510	825	4.020
11	PT Asuransi Jiwa Generali Indonesia	2.751	3.116	5.784	4.564	7.292
12	PT Great Eastern Life Indonesia	39	14	82	77	157
13	PT Tokio Marine Life Insurance Indonesia	42	58	62	128	29
14	PT Asuransi Jiwa Manulife Indonesia	2.844	3.077	3.008	3.798	6.276
15	PT Prudential Life Assurance	6.431	6.060	6.156	7.170	11.455
16	PT Asuransi Jiwa Sinarmas MSIG	896	929	1.123	1.152	2.263
17	PT Sun Life Financial Indonesia	743	883	916	1.023	1.941
18	PT Zurich Topas Life	90	127	145	183	358
19	PT BNI Life Insurance	1.506	1.493	3.763	3.382	4.332
20	PT Asuransi Jiwa Sequis Life	693	892	976	1.094	2.102
21	PT Panin Dai-Chi Life	367	409	523	747	1.299
22	PT Avrist Assurance	4.160	3.873	4.058	4.465	6.094
23	PT Hanwha Life Insurance Indonesia	1.415	461	300	328	52
24	PT FWD Life Indonesia**	178	651	240	-	-
	Jumlah/*Sub Total*	**195.605**	**484.805**	**91.230**	**56.012**	**113.817**
	Jumlah Keseluruhan/*Grand Total*	**226.282**	**515.565**	**118.715**	**94.936**	**148.806**

Keterangan/*Notes* :
*) Bukan Laporan Audit/*Unaudited*
**) Merger dengan PT Commonwealth Life/*Merger with PT Commonwealth Life*

)Jutaan Rupiah/**)Million Rupiah*

Uang Pertanggungan ***)/Sum Insured ***)				
2017	2018	2019	2020	2021
55.100	78.807	17.085	48.836	70.831
5.614	1.980	5.740	11.608	92.872
-	-	-	-	79
2.263.743	109.033.723	100.486	2.409	1.502.173
749.078	1.268.305	1.652.658	1.779.020	3.539.562
278.240	15.780.073	1.337.721	1.372.211	980.843
55.131	57.260	50.450	88.492	96.044
194.282	53.754	214.969	364.084	584.206
224.798	243.744	225.433	225.495	339.363
61.917	59.058	100.104	147.081	306.541
195.345	209.891	434.022	303.140	591.291
8.362	8.028	20.256	43.374	69.474
6.194	17.179	17.351	26.076	1.195
318.241	354.573	437.182	649.877	1.228.913
753.856	767.994	875.981	1.024.354	1.724.512
88.168	117.076	126.404	171.724	416.359
106.630	137.578	161.667	166.085	355.693
22.632	24.074	94.003	65.484	172.900
176.348	162.533	246.677	272.883	604.400
91.570	128.754	196.252	221.356	404.324
56.977	89.113	99.322	186.048	308.172
276.533	278.386	263.702	271.333	408.436
56.299	29.222	14.401	15.492	9.465
10.463	17.859	8.881	-	-
6.055.521	**128.918.963**	**6.700.745**	**7.456.461**	**13.807.648**
7.663.658	**131.148.256**	**9.329.666**	**10.472.177**	**16.714.492**

Lampiran 37 Habis Kontrak Tahun 2017-2021
Appendix 37 Maturity Years 2017-2021

Semua Cabang Selain Kecelakaan Diri dan Kesehatan
All Plans Except Personal Accident & Health

No	Nama Perusahaan *Name Of Companies*	Jumlah Tertanggung/Number of Insured				
		2017	2018	2019	2020	2021
	PERUSAHAAN ASURANSI JIWA NASIONAL *NATIONAL LIFE INSURANCE COMPANIES*					
1	PT Asuransi Jiwa Adisarana Wanaartha*	216.487	110	99.662	35.501	11.227
2	PT Asuransi Jiwa IFG					14
3	AJB Bumiputera 1912	712.062	-	-	596.634	79.321
4	PT Asuransi Jiwa Central Asia Raya	48.931	81.840	95.548	78.315	55.081
5	PT Equity Life Indonesia	154.926	767.949	703.209	1.244.240	701.649
6	PT Heksa Solution Insurance	-	285.279	672.408	915.773	876.391
7	PT Indolife Pensiontama	45.303	48.212	26.843	25.000	25.772
8	PT Asuransi Jiwa Inhealth Indonesia	128	359	337	564	42.762
9	PT Asuransi Jiwasraya (Persero)	1.277.499	2.217.849	4.705.062	1.845.412	170.120
10	PT Asuransi Jiwa Kresna*	18.568	27.299	18.715	14.402	-
11	PT Asuransi Simas Jiwa	75.923	53.463	93.995	124.450	61.217
12	PT MNC Life Assurance	17.274	25.372	16.066	10.629	12.850
13	PT Pasaraya Life Insurance	-	-	-	-	-
14	PT Asuransi Jiwa Starinvestama	-	7.992	4.663	1.483	28.946
15	PT Asuransi Jiwa Sequis Financial	43	52	82	51	45
16	PT Perta Life Insurance	9.594	15.616	37.003	37.003	26
17	PT Astra Aviva Life	83.594	231.201	399.296	568.757	895.989
18	PT Asuransi Jiwa Reliance	801.319	-	-	2.607	369.814
19	PT Central Asia Financial	57	579	3.134	49.521	10.177
20	PT Asuransi Jiwa Indosurya Sukses	132.034	115.190	89.792	81.271	27.154
21	PT Capital Life Indonesia	59.246	53.101	30.475	131.311	131.877
22	PT Asuransi Jiwa Taspen	15.388	45.798	7.788	7.871	9.089
23	PT Asuransi Jiwa BCA	71.222	80.137	110.957	140.993	134.866
24	PT Lippo Life Assurance	24.400	17.847	28.959	28.959	109.449
25	PT Pacific Life Insurance	-	-	-	106	104
26	PT Bhinneka Life Indonesia	-	91.241	10.465	39.027	18.443
27	PT Asuransi Jiwa Nasional	-	55.624	143.521	485.452	306.349
28	PT Victoria Alife Indonesia	-	1	8.660	8.746	11.877
29	PT Asuransi Ciputra Indonesia	-	100	1.079	2.433	25.430
30	PT Asuransi Jiwa Sealnsure	-	-	-	-	-
	Jumlah/*Sub Total*	**3.763.998**	**4.222.211**	**7.307.719**	**6.476.511**	**4.116.039**

)Jutaan Rupiah/**)Million Rupiah*

Uang Pertanggungan ***)/Sum Insured ***)				
2017	2018	2019	2020	2021
303.305	2.024	1.498.673	864.398	357.462
				1.115
15.327.204	-	-	11.868.676	10.228.589
1.473.502	2.549.069	2.184.058	2.803.682	2.793.249
3.109.306	6.637.643	6.602.293	7.687.502	6.086.436
-	16.564.127	17.328.655	19.370.931	15.850.055
1.260.389	1.470.988	1.634.714	1.868.473	2.381.344
4.119.166	10.904.371	18.818.751	16.615.888	24.641.197
46.556.686	173.998.661	44.636.319	32.948.938	9.089.748
334.370	724.186	616.656	544.006	-
8.417.798	4.355.312	2.999.230	3.635.714	2.639.197
2.610.362	2.465.967	2.618.202	1.844.510	2.280.731
-	-	-	-	-
-	490.768	143.178	116.290	186.251
2.073	2.189	2.809	2.128	2.017
1.118.029	859.045	1.911.545	1.911.545	2.292.539
2.201.449	20.871.440	33.494.914	65.487.546	56.462.066
48.467.589	-	-	249.584	15.146.415
7.775	8.647	151.225	1.227.947	249.477
2.716.399	1.694.594	2.014.225	1.771.988	1.025.381
2.913.557	3.195.797	3.775.424	2.405.475	1.900.466
198.814	4.025.808	260.121	275.895	421.988
8.454.080	9.778.587	13.089.476	17.217.180	19.110.537
3.003.890	2.849.538	2.964.765	2.964.765	17.861.719
-	-	-	39.632	41.774
-	1.020.538	132.003	391.036	266.059
-	2.200	5.068.194	11.212.484	9.335.767
-	1.000	150.372	95.408	241.201
-	18.423	220.360	226.676	1.920.885
-	-	-	-	-
152.595.742	**264.490.923**	**162.316.163**	**205.648.299**	**202.813.667**

No	Nama Perusahaan *Name Of Companies*	Jumlah Tertanggung/Number of Insured				
		2017	2018	2019	2020	2021
	PERUSAHAAN ASURANSI JIWA PATUNGAN *JOINT VENTURE LIFE INSURANCE COMPANIES*					
1	PT Chubb Life Insurance Indonesia	1.790	31.720	36.122	22.222	6.841
2	PT PFI Mega Life Insurance	146	97	436	7.941	5.390
3	PT China Life Insurance Indonesia	48	-	-	22	27
4	PT Asuransi BRI Life	880.743	538.551	6.036.443	882.670	856.946
5	PT AIA Financial	67.894	48.982	54.196	57.742	37.208
6	PT Asuransi Allianz Life Indonesia	108.460	610.428	1.639.047	1.163.386	808.502
7	PT AXA Financial Indonesia	20.649	9.789	10.165	6.049	1.487
8	PT AXA Mandiri Financial Services	1.335.837	259.131	1.038.687	1.200.961	1.175.164
9	PT Asuransi CIGNA	332.095	177.841	74.523	137.253	44.533
10	PT FWD Insurance Indonesia	70.183	44.687	56.740	127.089	676.621
11	PT Asuransi Jiwa Generali Indonesia	48.328	60.881	80.932	100.658	79.104
12	PT Great Eastern Life Indonesia	3.460	2.203	3.857	5.502	13.800
13	PT Tokio Marine Life Insurance Indonesia	1.587	1.802	1.344	5.856	21.167
14	PT Asuransi Jiwa Manulife Indonesia	29.683	29.403	24.965	37.387	73.087
15	PT Prudential Life Assurance	43.583	7.779	24.508	23.342	439
16	PT Asuransi Jiwa Sinarmas MSIG	230.610	258.818	205.390	496.487	112.579
17	PT Sun Life Financial Indonesia	6.564	16.847	37.388	48.348	49.664
18	PT Zurich Topas Life	2.488	4.314	1.376	2.712	5.369
19	PT BNI Life Insurance	1.205	50.348	50.624	1.355.729	85.147
20	PT Asuransi Jiwa Sequis Life	2.427	2.076	1.891	1.722	1.896
21	PT Panin Dai-Chi Life	25.423	20.893	15.674	13.260	7.989
22	PT Avrist Assurance	140.578	191.819	120.674	171.094	218.097
23	PT Hanwha Life Insurance Indonesia	904.706	57.549	26.153	18.163	7.451
24	PT FWD Life Indonesia**	3.057	102.324	33.370	-	-
	Jumlah/*Sub Total*	**4.261.544**	**2.528.282**	**9.574.505**	**5.885.595**	**4.288.508**
	Jumlah Keseluruhan/*Grand Total*	**8.025.542**	**6.750.493**	**16.882.224**	**12.362.106**	**8.404.547**

Keterangan/*Notes* :
*) Bukan Laporan Audit/*Unaudited*
**) Merger dengan PT Commonwealth Life/*Merger with PT Commonwealth Life*

)Jutaan Rupiah/**)Million Rupiah*

Uang Pertanggungan ***)/Sum Insured ***)				
2017	2018	2019	2020	2021
373.539	906.901	1.680.392	970.066	364.499
99.782	41.706	181.838	181.619	653.330
1.069	-	-	26.100	26.600
138.760.386	41.811.234	3.323.837	67.605.400	28.107.072
11.289.881	7.462.326	7.292.250	7.758.093	8.273.563
178.292.780	23.988.202	9.998.503	4.905.495	3.443.552
1.044.664	1.197.712	824.756	1.163.756	158.986
33.191.497	7.141.740	25.733.448	23.700.948	19.589.102
35.463.840	16.318.395	14.280.378	20.304.799	7.085.003
8.947.351	4.341.695	5.177.765	7.924.028	12.123.766
9.775.647	15.127.092	17.740.077	20.088.354	19.213.966
289.556	756.080	1.323.420	1.166.158	4.366.895
355.090	436.106	477.211	761.267	1.476.617
785.849	900.016	1.043.213	3.993.362	9.116.406
2.183.594	509.065	1.889.747	511.782	665.678
9.713.201	11.235.346	10.074.481	13.415.724	8.377.010
235.247	382.557	676.607	949.140	869.335
50.471	67.049	62.423	111.720	209.529
116.242	1.333.728	616.933	1.847.256	1.119.682
146.354	113.869	113.500	119.594	137.786
432.694	1.017.222	1.330.539	1.067.137	951.839
4.602.434	4.506.464	5.361.238	14.233.553	12.820.369
8.792.374	2.042.053	861.587	613.386	281.490
78.735	95.946	32.311	-	-
445.022.277	**141.732.503**	**110.096.456**	**193.418.737**	**139.432.074**
597.618.019	**406.223.425**	**272.412.619**	**399.067.036**	**342.245.741**

Lampiran 38 Pemutusan Kontrak Tahun 2017-2021
Appendix 38 Lapse For Years 2017-2021

Semua Cabang Selain Kecelakaan Diri dan Kesehatan
All Plans Except Personal Accident & Health

No	Nama Perusahaan *Name Of Companies*	Jumlah Tertanggung/Number of Insured				
		2017	2018	2019	2020	2021
	PERUSAHAAN ASURANSI JIWA NASIONAL *NATIONAL LIFE INSURANCE COMPANIES*					
1	PT Asuransi Jiwa Adisarana Wanaartha*	125	389	199	-	14.307
2	PT Asuransi Jiwa IFG					2
3	AJB Bumiputera 1912	79	-	-	-	-
4	PT Asuransi Jiwa Central Asia Raya	27.263	38.707	31.406	28.657	16.963
5	PT Equity Life Indonesia	8.436	14.022	210.695	95.400	111.079
6	PT Heksa Solution Insurance	-	2.009	13.297	4.835	4.612
7	PT Indolife Pensiontama	5.144	2.981	3.018	2.925	3.898
8	PT Asuransi Jiwa Inhealth Indonesia	-	-	-	-	3
9	PT Asuransi Jiwasraya (Persero)	19.087	187.771	1.081	3.122	1.464
10	PT Asuransi Jiwa Kresna*	5.521	2.426	3.194	494	-
11	PT Asuransi Simas Jiwa	246	583	11.342	13.300	55.730
12	PT MNC Life Assurance	704	239	683	895	4.531
13	PT Pasaraya Life Insurance	-	-	-	-	-
14	PT Asuransi Jiwa Starinvestama	-	-	328	855	-
15	PT Asuransi Jiwa Sequis Financial	41	807	-	67	185
16	PT Perta Life Insurance	2.956	30.248	3.293	3.293	1.801
17	PT Astra Aviva Life	3.943	2.261	13.039	9.070	10.914
18	PT Asuransi Jiwa Reliance	-	-	-	-	8.103
19	PT Central Asia Financial	2.811	2.419	2.979	3.626	3.073
20	PT Asuransi Jiwa Indosurya Sukses	24.376	1.343	1.489	861	208
21	PT Capital Life Indonesia	153	2.651	5.229	6.704	10.819
22	PT Asuransi Jiwa Taspen	548	6.134	55.914	111.746	20.009
23	PT Asuransi Jiwa BCA	13.663	18.328	23.597	17.599	14.060
24	PT Lippo Life Assurance	277	585	585	585	22.020
25	PT Pacific Life Insurance	-	-	1.814	734	786
26	PT Bhinneka Life Indonesia	-	4.690	8.150	16.245	9.658
27	PT Asuransi Jiwa Nasional	-	2.192	27.766	7.350	956
28	PT Victoria Alife Indonesia	-	6.136	16	230	97
29	PT Asuransi Ciputra Indonesia	66	2.195	4.288	514	49
30	PT Asuransi Jiwa Sealnsure	-	-	-	-	-
	Jumlah/*Sub Total*	**115.439**	**329.116**	**423.402**	**329.107**	**315.327**

)Jutaan Rupiah/**)Million Rupiah*

Uang Pertanggungan ***)/Sum Insured ***)				
2017	2018	2019	2020	2021
5.287	43.113	31.504	-	663.109
				508
842	-	-	-	2
743.571	1.148.503	1.228.492	1.079.404	752.538
531.141	1.592.209	2.768.497	1.600.549	1.695.097
-	213.992	164.996	915.145	1.617.120
1.568.607	1.277.226	1.002.753	1.099.723	1.977.699
-	-	295	222	2.032
652.132	2.101.231	51.773	26.748	235.281
169.647	1.083.163	301.509	2.224	-
24.704	138.175	463.185	481.916	3.693.642
314.716	18.171	120.444	296.549	489.651
-	-	-	-	-
-	-	6.058	23.835	-
36.225	329.638	-	738	9.123
89.049	759.811	370.260	370.260	768.136
493.884	100.425	1.558.632	1.225.162	1.297.061
-	-	-	-	58.999
76.673	100.595	216.419	240.760	175.466
1.175.656	151.798	149.062	212.716	27.440
24.289	156.760	296.805	2.343.163	5.091.658
16.062	470.351	7.031.709	6.290.441	94.001
601.414	805.837	1.237.196	849.354	1.124.617
30.224	126.519	126.519	126.519	3.589.560
-	-	200.447	161.143	169.241
-	95.397	110.069	94.297	60.237
-	116	3.410.864	368.663	75.735
-	80.235	160	270.286	39.254
22	16.816	184.098	38.997	(810)
-	-	-	-	-
6.554.145	**10.810.079**	**21.031.745**	**18.118.814**	**23.706.397**

No	Nama Perusahaan *Name Of Companies*	Jumlah Tertanggung/Number of Insured				
		2017	2018	2019	2020	2021
	PERUSAHAAN ASURANSI JIWA PATUNGAN *JOINT VENTURE LIFE INSURANCE COMPANIES*					
1	PT Chubb Life Insurance Indonesia	-	14.442	-	3.096	2.709
2	PT PFI Mega Life Insurance	503	4	1.310	4.107	65.996
3	PT China Life Insurance Indonesia	-	-	-	-	1
4	PT Asuransi BRI Life	27.079	25.754	311.983	5.511	-
5	PT AIA Financial	13.985	1.317	19.357	33.218	45
6	PT Asuransi Allianz Life Indonesia	34.968	6.183	105.923	144.963	143.735
7	PT AXA Financial Indonesia	9.853	40.732	5.899	2.892	1.818
8	PT AXA Mandiri Financial Services	142.530	7.613	128.987	194.492	173.479
9	PT Asuransi CIGNA	8.743	605	11.653	104.685	95.583
10	PT FWD Insurance Indonesia	-	14.669	1.884	19.162	32.632
11	PT Asuransi Jiwa Generali Indonesia	22.227	208	30.674	22.802	20.972
12	PT Great Eastern Life Indonesia	812	5.440	289	327	628
13	PT Tokio Marine Life Insurance Indonesia	2.579	174	6.556	16.089	1.986
14	PT Asuransi Jiwa Manulife Indonesia	59.339	26.622	18.717	52.239	78.937
15	PT Prudential Life Assurance	44.506	8.755	15.138	11.384	7.777
16	PT Asuransi Jiwa Sinarmas MSIG	11.660	8.574	17.379	26.360	7.104
17	PT Sun Life Financial Indonesia	5.599	5.819	26.475	15.181	14.653
18	PT Zurich Topas Life	4.996	73.816	5.078	4.365	4.546
19	PT BNI Life Insurance	306.533	15.341	107.430	133.048	158.935
20	PT Asuransi Jiwa Sequis Life	6.823	19.189	9.756	6.950	3.676
21	PT Panin Dai-Chi Life	18.575	30.504	21.652	26.657	23.806
22	PT Avrist Assurance	1.266	10.065	3.721	2.646	478
23	PT Hanwha Life Insurance Indonesia	557	-	13.680	4.887	12.968
24	PT FWD Life Indonesia**	20.196	83.691	119	-	-
	Jumlah/*Sub Total*	**743.329**	**399.517**	**863.660**	**835.061**	**852.464**
	Jumlah Keseluruhan/*Grand Total*	**858.768**	**728.633**	**1.287.062**	**1.164.168**	**1.167.791**

Keterangan/*Notes* :
*) Bukan Laporan Audit/*Unaudited*
**) Merger dengan PT Commonwealth Life/*Merger with PT Commonwealth Life*

)Jutaan Rupiah/**)Million Rupiah*

Uang Pertanggungan ***)/Sum Insured ***)				
2017	2018	2019	2020	2021
-	64.662.482	-	257.181	144.481
26.215	2.470	419.182	856.388	2.318.254
-	-	-	-	68
3.372.357	3.935.992	231.075	371.164	-
22.741.298	204.413	108.083.298	59.842.239	400.506.059
8.240.012	806.680	28.387.785	42.739.816	35.957.499
959.029	2.690.243	834.543	325.120	270.199
10.696.604	998.306	12.064.401	28.740.754	26.327.026
942.048	140.398	1.407.431	65.929.309	9.718.316
-	2.929.588	308.654	399.656	523.974
4.184.406	36.465	3.985.930	3.481.321	3.058.181
333.941	452.346	78.477	75.775	276.892
233.109	2.363	262.620	1.183.097	693.467
340.437	5.728.814	2.778.961	3.894.331	5.325.920
10.050.993	1.103.218	3.039.312	1.876.322	1.242.155
2.468.125	1.093.148	2.728.042	2.326.219	1.288.465
689.961	1.026.466	684.864	536.662	498.332
1.542.365	4.839.618	918.796	686.376	657.790
6.297.426	2.112.083	12.236.273	4.371.708	3.570.125
1.162.689	5.219.536	1.092.740	985.003	389.837
4.403.093	343.262	6.522.043	8.519.104	6.759.548
77.373	839.634	166.698	121.424	48.935
92.296	-	1.572.938	361.028	817.997
413.743	11.377.880	828	-	-
79.267.520	**110.545.404**	**187.804.891**	**227.879.998**	**500.393.520**
85.821.665	**121.355.483**	**208.836.637**	**245.998.812**	**524.099.916**

Lampiran 39 Pertumbuhan Jumlah Tertanggung Dan Uang Pertanggungan Tahun 2017-2021
Appendix 39 The Growth Of Number Of Insured And Sum Insured Years 2017-2021

Semua Cabang Selain Kecelakaan Diri dan Kesehatan
All Plans Except Personal Accident & Health

No	Keterangan *Description*	Jumlah Tertanggung/Number of Insured				
		2017	2018	2019	2020	2021
I	**Penambahan/*Addition*:**					
	1. Pertanggungan Baru/*New Business*	13.662.160	12.897.300	17.432.240	11.064.673	11.787.554
	2. Lain-lain/*Other*	2.279.933	855.142	283.405	184.451	126.377
	Jumlah I/*Sub Total I*	**15.942.093**	**13.752.442**	**17.715.645**	**11.249.124**	**11.913.931**
II	**Pengurangan/*Deduction*:**					
	1. Meninggal/*Death*	8.025.542	6.750.493	16.882.224	12.362.106	8.404.547
	2. Habis Kontrak/*Maturity*	858.768	728.633	1.287.062	1.164.168	1.167.791
	3. Pemutusan Kontrak/*Lapse*	4.170.427	3.118.537	2.449.774	2.791.204	2.376.501
	4. Lain-lain/*Other*	13.281.019	11.113.228	20.737.776	16.412.414	12.097.645
	Jumlah II/*Sub Total II*	**7.365.782**	**8.396.269**	**8.706.975**	**5.070.163**	**5.627.659**
III	**Surplus (I-II):**	**2.661.074**	**2.639.214**	**(3.022.131)**	**(5.163.290)**	**(183.714)**
IV	**Keadaan Pada Awal Tahun/*Beginning of The Year*:**	**36.920.461**	**33.540.380**	**35.767.316**	**39.466.594**	**31.795.279**
V	**Keadaan Pada Akhir Tahun/*End of The Year***	**39.581.535**	**36.179.594**	**32.745.185**	**34.303.305**	**31.611.565**

)Jutaan Rupiah/**)Million Rupiah*

Uang Pertanggungan ***)/Sum Insured ***)				
2017	2018	2019	2020	2021
983.086.515	1.134.739.637	1.014.474.586	903.460.389	924.779.651
202.322.393	144.990.045	59.451.556	147.088.642	95.984.812
1.185.408.908	**1.279.729.682**	**1.073.926.141**	**1.050.549.030**	**1.020.764.463**
597.618.019	406.223.425	272.412.619	399.067.036	342.245.741
85.821.665	121.355.483	208.836.637	245.998.812	524.099.916
238.115.960	422.252.280	282.368.696	301.675.254	(2.026.440)
929.219.302	1.080.979.444	772.947.618	957.213.278	881.033.710
297.886.202	**409.593.777**	**270.364.093**	**277.315.480**	**329.880.642**
256.189.606	**198.750.238**	**300.978.523**	**93.335.752**	**139.730.752**
3.139.057.810	**3.194.070.911**	**3.470.722.935**	**3.763.753.519**	**3.733.005.457**
3.395.247.416	**3.392.821.149**	**3.771.701.459**	**3.857.089.271**	**3.872.736.209**

Halaman ini sengaja dikosongkan

This Page Is Intentionally Left Blank

LAMPIRAN
APPENDIX

Usaha Asuransi Umum dan Reasuransi Syariah
Sharia Non Life Insurance & Reinsurance Business

Usaha Asuransi Umum dan Reasuransi Syariah

Sharia Non Life Insurance & Reinsurance Business

Lampiran 01 Rekapitulasi Neraca Dana Perusahaan, Per 31 Desember 2021

Appendix 01 Recapitulation Of Balance Sheet Of Shareholder Fund, As Of 31 December 2021

Jutaan Rupiah/*Million Rupiah*

No	Nama Perusahaan *Name Of Companies*	Investasi *Investment*	Bukan Investasi *Non Investment*	Jumlah Aset *Total Assets*	Jumlah Liablitas *Total Liability*	*Qardh Qardh*	Modal Sendiri *Equity*
	PERUSAHAAN ASURANSI UMUM SYARIAH *SHARIA GENERAL INSURANCE COMPANIES*						
1	PT Asuransi Takaful Umum	55.688,49	36.233,41	91.921,90	21.325,03	-	70.596,87
2	PT Asuransi Chubb Syariah Indonesia	82.506,08	50.324,91	132.830,99	54.081,50	-	78.749,49
3	PT Asuransi Sonwelis Takaful	24.770,16	38.657,63	63.427,79	4.174,54	-	59.253,25
4	PT Asuransi Jasindo Syariah	122.914,22	66.558,59	189.472,81	126.870,62	25.000,00	37.602,20
5	PT Asuransi Askrida Syariah	140.780,27	394.391,07	535.171,34	275.908,65	-	259.262,69
6	PT Zurich General Takaful Indonesia	561.219,02	59.417,77	620.636,79	287.076,07	-	333.560,72
	Jumlah/*Sub Total*	**987.878,24**	**645.583,38**	**1.633.461,62**	**769.436,40**	**25.000,00**	**839.025,22**
	PERUSAHAAN ASURANSI UMUM YANG MEMILIKI UNIT SYARIAH *NON LIFE INSURANCE COMPANIES WHICH OWN SHARIAH UNIT*						
1	PT Asuransi Allianz Utama Indonesia	42.196,70	6.933,50	49.130,20	1.530,36	-	47.599,85
2	PT Asuransi Astra Buana	416.200,05	26.402,34	442.602,39	98.630,21	-	343.972,18
3	PT Asuransi Bintang Tbk.	8.629,28	44.483,87	53.113,15	2.152,78	-	50.960,37
4	PT BRI Asuransi Indonesia	63.180,10	4.221,34	67.401,45	31.060,49	-	36.340,96
5	PT Asuransi Umum Bumiputera Muda 1967	38.052,06	9.053,23	47.105,29	13.381,77	-	33.723,52
6	PT Asuransi Central Asia	47.753,38	72.610,92	120.364,30	30.916,84	-	89.447,46
7	PT Asuransi Ramayana Tbk.	34.537,38	131.668,36	166.205,74	26.330,12	-	139.875,61
8	PT Asuransi Sinar Mas	382.527,37	75.734,32	458.261,69	31.785,84	-	426.475,85
9	PT Asuransi Tri Pakarta	122.760,08	13.589,78	136.349,86	23.218,02	-	113.131,84
10	PT Asuransi Umum Mega	125.878,75	16.673,28	142.552,03	8.743,40	-	133.808,63
11	PT Asuransi Staco Mandiri	38.905,97	20.120,84	59.026,81	4.003,74	-	55.023,06
12	PT Tugu Pratama Indonesia Tbk	54.374,66	38.207,92	92.582,58	23.255,41	-	69.327,18
13	PT Asuransi Jasa Raharja Putera	73.458,52	5.705,34	79.163,86	4.552,37	-	74.611,49
14	PT Asuransi Wahana Tata	48.082,65	1.406,58	49.489,24	15.219,02	-	34.270,21
15	PT Asuransi Maximus Graha Persada Tbk	29.877,01	4.102,51	33.979,51	1.582,01	-	32.397,50
16	PT Mandiri AXA General Insurance	26.484,35	6.979,92	33.464,27	5.146,01	-	28.318,26
17	PT Asuransi Reliance Indonesia	26.948,95	12.797,04	39.745,99	5.229,07	-	34.516,92
18	PT Asuransi Asei Indonesia	36.715,31	23.580,04	60.295,35	5.411,63	-	54.883,72

Jutaan Rupiah/*Million Rupiah*

No	Nama Perusahaan *Name Of Companies*	Investasi *Investment*	Bukan Investasi *Non Investment*	Jumlah Aset *Total Assets*	Jumlah Liablitas *Total Liability*	*Qardh Qardh*	Modal Sendiri *Equity*
19	PT Sompo Insurance Indonesia	95.894,16	22.989,91	118.884,06	64.921,69	-	53.962,38
	Jumlah/*Sub Total*	**1.712.456,72**	**537.261,05**	**2.249.717,77**	**397.070,80**	**-**	**1.852.646,97**
	PERUSAHAAN REASURANSI YANG MEMILIKI UNIT SYARIAH *REINSURANCE COMPANIES WHICH OWN SHARIAH UNIT*						
1	PT Maskapai Reasuransi Indonesia Tbk	211.379,31	20.271,07	231.650,38	7.684,06	-	223.966,32
2	PT Reasuransi Syariah Indonesia	367.695,99	56.439,93	424.135,92	49.608,88	-	374.527,04
3	PT Reasuransi Nasional Indonesia	101.444,33	74.453,87	175.898,20	53.110,16	(122.000,00)	244.788,04
4	PT Reasuransi Nusantara Makmur	81.256,88	809,31	82.066,20	435,11	-	81.631,09
	Jumlah/*Sub Total*	**761.776,52**	**151.974,18**	**913.750,70**	**110.838,21**	**(122.000,00)**	**924.912,49**
	Jumlah Keseluruhan/*Grand Total*	**3.462.111,48**	**1.334.818,60**	**4.796.930,09**	**1.277.345,41**	**(97.000,00)**	**3.616.584,67**

Keterangan/*Notes* :
*) Bukan Laporan Audit/*Unaudited*
**) Merger dengan PT Commonwealth Life/*Merger with PT Commonwealth Life*

Lampiran 02 Rekapitulasi Investasi Dana Perusahaan, Per 31 Desember 2021
Appendix 02 Recapitulation Of Investment Of Shareholder Fund, As Of 31 December 2021

No	Nama Perusahaan *Name Of Companies*	Deposito *Time Deposits*	Sertifikat Deposito *Certificate Of Deposit*	Saham Syariah *Sharia Stocks*	Sukuk/ Obligasi Syariah *Corporate Sukuk*	MTN Syariah *Sharia MTN*	Surat Berharga Syariah Negara *Goverment Sukuk*	Surat Berharga Syariah Diterbitkan Bank Indonesia *Sharia Promissory Notes Issued By Bank Of Indonesia*
	PERUSAHAAN ASURANSI UMUM SYARIAH *SHARIA GENERAL INSURANCE COMPANIES*							
1	PT Asuransi Takaful Umum	29.933,00	-	68,85	-	-	7.000,00	-
2	PT Asuransi Chubb Syariah Indonesia	52.224,97	-	-	-	-	29.422,84	-
3	PT Asuransi Sonwelis Takaful	16.200,00	-	-	-	-	8.475,56	-
4	PT Asuransi Jasindo Syariah	42.750,00	-	-	-	-	34.605,68	-
5	PT Asuransi Askrida Syariah	97.467,00	-	-	5.661,40	-	36.971,38	-
6	PT Zurich General Takaful Indonesia	207.575,00	-	-	-	-	353.354,52	-
	Jumlah/*Sub Total*	**446.149,97**	**-**	**68,85**	**5.661,40**	**-**	**469.829,97**	**-**
	PERUSAHAAN ASURANSI UMUM YANG MEMILIKI UNIT SYARIAH *NON LIFE INSURANCE COMPANIES WHICH OWN SHARIAH UNIT*							
1	PT Asuransi Allianz Utama Indonesia	31.850,00	-	-	-	-	10.346,70	-
2	PT Asuransi Astra Buana	80.600,00	-	-	103.644,20	-	25.894,08	-
3	PT Asuransi Bintang Tbk.	3.705,07	-	-	-	-	2.320,34	-
4	PT BRI Asuransi Indonesia	53.850,00	-	-	-	-	9.330,10	-
5	PT Asuransi Umum Bumiputera Muda 1967	9.316,50	-	2.182,78	4.108,39	-	14.940,90	-
6	PT Asuransi Central Asia	33.951,93	-	-	2.038,27	-	11.763,18	-
7	PT Asuransi Ramayana Tbk.	26.170,00	-	-	-	-	8.267,38	-
8	PT Asuransi Sinar Mas	164.099,06	-	-	-	-	-	-
9	PT Asuransi Tri Pakarta	44.700,00	-	-	10.275,03	-	32.752,03	-
10	PT Asuransi Umum Mega	26.350,00	-	-	231,16	-	99.297,59	-
11	PT Asuransi Staco Mandiri	14.900,00	-	-	-	-	5.649,65	-
12	PT Tugu Pratama Indonesia Tbk	37.000,00	-	-	-	-	17.374,66	-
13	PT Asuransi Jasa Raharja Putera	44.250,00	-	-	-	-	21.207,00	-
14	PT Asuransi Wahana Tata	29.750,00	-	-	-	-	18.332,65	-
15	PT Asuransi Maximus Graha Persada Tbk	19.500,00	-	-	-	-	10.377,01	-
16	PT Mandiri AXA General Insurance	19.750,00	-	-	-	-	6.734,35	-

Jutaan Rupiah/*Million Rupiah*

Surat Berharga Syariah Diterbitkan Negara Selain Ri *Foreign Goverment Sukuk*	Surat Berharga Syariah Diterbitkan Lembaga Multinasional *Sukuk Of Multinational Institutions*	Reksa Dana Syariah *Sharia Mutual Fund*	Efek Beragun Aset Syariah *Sharia Aset Backed Securities*	Pembiayaan Melalui Kerjasama Dg. Pihak Lain Syariah *Sharia Financing*	Emas Murni *Gold*	Penyertaan Langsung Direct Placement	Bangunan Dg Hak Strata Tanah Dg. Bangunan *Property*	Investasi Lain *Other Invest*	Jumlah *Total*
-	-	-	-	-	-	13.686,64	-	5.000,00	55.688,49
-	-	858,28	-	-	-	-	-	0,00	82.506,08
-	-	-	-	-	-	94,60	-	-	24.770,16
-	-	45.558,54	-	-	-	-	-	-	122.914,22
-	-	680,50	-	-	-	-	-	-	140.780,27
-	-	-	-	-	-	289,50	-	-	561.219,02
-	**-**	**47.097,32**	**-**	**-**	**-**	**14.070,74**	**-**	**5.000,00**	**987.878,24**
-	-	-	-	-	-	-	-	-	42.196,70
-	-	206.061,78	-	-	-	-	-	-	416.200,05
-	-	2.603,88	-	-	-	-	-	0,00	8.629,28
-	-	-	-	-	-	-	-	-	63.180,10
-	-	7.503,50	-	-	-	-	-	-	38.052,06
-	-	-	-	-	-	-	-	-	47.753,38
-	-	-	-	-	-	100,00	-	-	34.537,38
-	-	215.713,31	-	-	-	2.715,00	-	-	382.527,37
-	-	35.033,02	-	-	-	-	-	-	122.760,08
-	-	-	-	-	-	-	-	0,00	125.878,75
-	-	18.356,32	-	-	-	-	-	-	38.905,97
-	-	-	-	-	-	-	-	-	54.374,66
-	-	8.001,52	-	-	-	-	-	-	73.458,52
-	-	-	-	-	-	-	-	-	48.082,65
-	-	-	-	-	-	-	-	-	29.877,01
-	-	-	-	-	-	-	-	0,00	26.484,35

No	Nama Perusahaan *Name Of Companies*	Deposito *Time Deposits*	Sertifikat Deposito *Certificate Of Deposit*	Saham Syariah *Sharia Stocks*	Sukuk/ Obligasi Syariah *Corporate Sukuk*	MTN Syariah *Sharia MTN*	Surat Berharga Syariah Negara *Goverment Sukuk*	Surat Berharga Syariah Diterbitkan Bank Indonesia *Sharia Promissory Notes Issued By Bank Of Indonesia*
17	PT Asuransi Reliance Indonesia	9.000,00	-	-	3.071,42	-	12.809,81	-
18	PT Asuransi Asei Indonesia	18.100,00	-	-	-	-	9.132,80	-
19	PT Sompo Insurance Indonesia	27.300,00	-	-	-	-	68.594,16	-
	Jumlah/*Sub Total*	**694.142,56**	**-**	**2.182,78**	**123.368,47**	**-**	**385.124,38**	**-**
	PERUSAHAAN REASURANSI YANG MEMILIKI UNIT SYARIAH *REINSURANCE COMPANIES WHICH OWN SHARIAH UNIT*							
1	PT Maskapai Reasuransi Indonesia Tbk	127.750,00	-	598,83	32.774,59	-	50.255,89	-
2	PT Reasuransi Syariah Indonesia	41.700,00	-	10,28	95.712,50	-	110.211,06	-
3	PT Reasuransi Nasional Indonesia	43.689,87	-	-	-	-	56.530,30	-
4	PT Reasuransi Nusantara Makmur	62.250,00	-	-	-	-	-	-
	Jumlah/*Sub Total*	**275.389,87**	**-**	**609,10**	**128.487,09**	**-**	**216.997,25**	**-**
	Jumlah Keseluruhan/*Grand Total*	**1.415.682,40**	**-**	**2.860,73**	**257.516,95**	**-**	**1.071.951,60**	**-**

Jutaan Rupiah/*Million Rupiah*

Surat Berharga Syariah Diterbitkan Negara Selain Ri *Foreign Goverment Sukuk*	Surat Berharga Syariah Diterbitkan Lembaga Multinasional *Sukuk Of Multinational Institutions*	Reksa Dana Syariah *Sharia Mutual Fund*	Efek Beragun Aset Syariah *Sharia Aset Backed Securities*	Pembiayaan Melalui Kerjasama Dg. Pihak Lain Syariah *Sharia Financing*	Emas Murni *Gold*	Penyertaan Langsung Direct Placement	Bangunan Dg Hak Strata Tanah Dg. Bangunan *Property*	Investasi Lain *Other Invest*	Jumlah *Total*
-	-	2.067,72	-	-	-	-	-	-	26.948,95
-	-	9.482,51	-	-	-	-	-	-	36.715,31
-	-	-	-	-	-	-	-	-	95.894,16
-	-	504.823,55	-	-	-	2.815,00	-	0,00	1.712.456,72
-	-	-	-	-	-	-	-	0,00	211.379,31
-	-	103.957,15	-	-	-	-	16.105,00	0,00	367.695,99
-	-	1.224,16	-	-	-	-	-	-	101.444,33
-	-	19.006,88	-	-	-	-	-	-	81.256,88
-	-	124.188,20	-	-	-	-	16.105,00	0,00	761.776,52
-	-	676.109,06	-	-	-	16.885,74	16.105,00	5.000,00	3.462.111,48

Lampiran 03 Rekapitulasi Aset Bukan Dana Perusahaan, Per 31 Desember 2021
Appendix 03 Recapitulation Of Non Investment Of Shareholder Fund, As Of 31 December 2021

No	Nama Perusahaan *Name Of Companies*	Kas Dan Bank *Cash And Bank*	Tagihan *Recovery* Klaim Reasuransi *Recovery Receivable*	Tagihan Hasil Investasi *Investment Yield Receivable*	Tagihan Investasi *Investments Receivable*
	PERUSAHAAN ASURANSI UMUM SYARIAH *SHARIA GENERAL INSURANCE COMPANIES*				
1	PT Asuransi Takaful Umum	1.842,24	-	130,54	-
2	PT Asuransi Chubb Syariah Indonesia	6.487,56	-	-	-
3	PT Asuransi Sonwelis Takaful	3.566,36	-	-	-
4	PT Asuransi Jasindo Syariah	2.296,99	-	-	-
5	PT Asuransi Askrida Syariah	8.537,82	-	663,38	-
6	PT Zurich General Takaful Indonesia	3.855,44	-	5.161,88	-
	Jumlah/*Sub Total*	**26.586,41**	**-**	**5.955,80**	**-**
	PERUSAHAAN ASURANSI UMUM YANG MEMILIKI UNIT SYARIAH *NON LIFE INSURANCE COMPANIES WHICH OWN SHARIAH UNIT*				
1	PT Asuransi Allianz Utama Indonesia	847,21	-	94,86	-
2	PT Asuransi Astra Buana	5.339,83	-	1.137,63	-
3	PT Asuransi Bintang Tbk.	536,09	-	-	-
4	PT BRI Asuransi Indonesia	3.164,11	-	204,09	-
5	PT Asuransi Umum Bumiputera Muda 1967	499,68	-	657,84	-
6	PT Asuransi Central Asia	27.364,85	-	151,76	-
7	PT Asuransi Ramayana Tbk.	689,61	-	-	-
8	PT Asuransi Sinar Mas	258,45	-	-	-
9	PT Asuransi Tri Pakarta	823,19	-	-	-
10	PT Asuransi Umum Mega	811,96	-	988,62	-
11	PT Asuransi Staco Mandiri	972,47	-	6.448,35	-
12	PT Tugu Pratama Indonesia Tbk	5.880,10	-	2.725,65	-
13	PT Asuransi Jasa Raharja Putera	5.021,50	-	-	-
14	PT Asuransi Wahana Tata	103,39	-	491,16	-
15	PT Asuransi Maximus Graha Persada Tbk	3.301,67	-	187,71	-
16	PT Mandiri AXA General Insurance	3.778,98	-	73,69	-
17	PT Asuransi Reliance Indonesia	1.652,14	-	208,15	-

Jutaan Rupiah/*Million Rupiah*

Tagihan *Ujrah* Kepada Peserta *Ujrah Receivables To Policyholders*	Bangunan Dg. Hak Strata/ Tanah Dg. Bangunan *Property*	Aset Reasuransi *Reinsurance Assets*	Biaya Akuisisi Yang Ditanggu-hkan *Cost Of Acqui-sition That Is Defended*	Aset Lain *Other Assets*	Jumlah Bukan Investasi *Total Non Investment*
10.532,30	15.534,78	-	-	8.193,55	36.233,41
15.971,49	-	787,73	12.669,48	14.408,64	50.324,91
-	29.837,58	28,66	-	5.225,03	38.657,63
49,82	-	27.775,55	13.397,13	23.039,11	66.558,59
95.051,83	-	195.223,05	-	94.914,98	394.391,07
-	-	-	-	50.400,45	59.417,77
121.605,43	**45.372,36**	**223.815,00**	**26.066,61**	**196.181,76**	**645.583,38**
2.094,38	-	24,96	233,66	3.638,44	6.933,50
-	-	-	-	19.924,88	26.402,34
10,04	3.072,32	-	-	40.865,43	44.483,87
-	-	-	-	853,14	4.221,34
975,29	-	634,24	-	6.286,18	9.053,23
41.135,18	208,22	-	-	3.750,91	72.610,92
-	4.126,08	-	-	126.852,67	131.668,36
15.050,72	-	-	-	60.425,15	75.734,32
11.128,34	-	-	-	1.638,25	13.589,78
-	-	345,66	-	14.527,04	16.673,28
12.571,59	-	96,08	-	32,35	20.120,84
27.792,85	-	227,44	1.581,88	-	38.207,92
-	-	202,49	1.406,91	(925,56)	5.705,34
438,55	-	64,49	-	308,99	1.406,58
411,11	-	-	-	202,02	4.102,51
-	-	61,19	-	3.066,06	6.979,92
10.248,81	-	-	-	687,94	12.797,04

No	Nama Perusahaan *Name Of Companies*	Kas Dan Bank *Cash And Bank*	Tagihan *Recovery* Klaim Reasuransi *Recovery Receivable*	Tagihan Hasil Investasi *Investment Yield Receivable*	Tagihan Investasi *Investments Receivable*
18	PT Asuransi Asei Indonesia	248,11	-	153,77	-
19	PT Sompo Insurance Indonesia	306,15	-	531,60	-
	Jumlah/*Sub Total*	**61.599,49**	**-**	**14.054,90**	**-**
	PERUSAHAAN REASURANSI YANG MEMILIKI UNIT SYARIAH *REINSURANCE COMPANIES WHICH OWN SHARIAH UNIT*				
1	PT Maskapai Reasuransi Indonesia Tbk	1.122,99	-	1.236,87	-
2	PT Reasuransi Syariah Indonesia	855,22	-	4.481,92	-
3	PT Reasuransi Nasional Indonesia	253,12	-	-	-
4	PT. Reasuransi Nusantara Makmur	187,72	-	0,58	-
	Jumlah/*Sub Total*	**2.419,04**	**-**	**5.719,37**	**-**
	Jumlah Keseluruhan/*Grand Total*	**90.604,95**	**-**	**25.730,06**	**-**

Jutaan Rupiah/*Million Rupiah*

Tagihan *Ujrah* Kepada Peserta *Ujrah Receivables To Policyholders*	Bangunan Dg. Hak Strata/ Tanah Dg. Bangunan *Property*	Aset Reasuransi *Reinsurance Assets*	Biaya Akuisisi Yang Ditanggu-hkan *Cost Of Acqui-sition That Is Defended*	Aset Lain *Other Assets*	Jumlah Bukan Investasi *Total Non Investment*
7.149,87	-	8.249,09	-	7.779,19	23.580,04
18.248,38	-	-	-	3.903,78	22.989,91
147.255,11	**7.406,62**	**9.905,63**	**3.222,45**	**293.816,85**	**537.261,05**
15.305,89	-	-	-	2.605,32	20.271,07
24.313,03	18.291,85	-	-	8.497,91	56.439,93
13.250,61	-	-	-	60.950,14	74.453,87
295,05	-	-	-	325,96	809,31
53.164,59	**18.291,85**	**-**	**-**	**72.379,33**	**151.974,18**
322.025,13	**71.070,83**	**233.720,63**	**29.289,06**	**562.377,94**	**1.334.818,60**

Lampiran 04 Rekapitulasi Rugi Laba Dana Perusahaan, Per 31 Desember 2021
Appendix 04 Recapitulation Of Profit/Loss Of Shareholder Fund, As Of 31 December 2021

No	Nama Perusahaan *Name Of Companies*	*Ujrah* Diterima Atas Pengelolaan Risiko *Ujrah From Risk Management*	*Ujrah* Atas Pengelolaan Investasi Dana *Tabarru Ujrah From Tabbaru Fund Management Fee*	Ujrah Reasuransi *Reinsurance Ujrah*	*Ujrah* Diterima *Ujrah Received*	Bagi Hasil Pengelolaan Investasi *Share Of Investment Yield*	Alokasi Surplus *Underwriting Management Share Of Underwriting Surplus*	Hasil Investasi Dana Perusahaan *Investment Yield Of Shareholders Fund*
	PERUSAHAAN ASURANSI UMUM SYARIAH *SHARIA GENERAL INSURANCE COMPANIES*							
1	PT Asuransi Takaful Umum	46.851,73	1.120,56	4.518,22	43.454,06	-	-	3.713,54
2	PT Asuransi Chubb Syariah Indonesia	34.597,30	-	882,90	33.714,41	-	-	3.503,04
3	PT Asuransi Sonwelis Takaful	6.055,03	-	109,17	5.945,86	80,05	2.971,65	1.004,64
4	PT Asuransi Jasindo Syariah	93.353,47	-	14.360,16	78.993,30	947,83	-	4.491,83
5	PT Asuransi Askrida Syariah	352.797,97	-	-	352.797,97	2.680,93	3.246,97	5.436,57
6	PT Zurich General Takaful Indonesia	136.304,19	-	911,57	135.392,61	-	27.183,14	24.142,07
	Jumlah/*Sub Total*	**669.959,68**	**1.120,56**	**20.782,02**	**650.298,22**	**3.708,80**	**33.401,75**	**42.291,70**
	PERUSAHAAN ASURANSI UMUM YANG MEMILIKI UNIT SYARIAH *NON LIFE INSURANCE COMPANIES WHICH OWN SHARIAH UNIT*							
1	PT Asuransi Allianz Utama Indonesia	937,40	-	-	937,40	-	-	1.784,79
2	PT Asuransi Astra Buana	44.837,45	-	-	44.837,45	10.623,53	31.939,72	25.942,57
3	PT Asuransi Bintang Tbk.	(192,48)	-	0,08	(192,56)	-	-	1.438,78
4	PT BRI Asuransi Indonesia	27.375,64	-	2.148,75	25.226,90	-	-	1.698,65
5	PT Asuransi Umum Bumiputera Muda 1967	18.447,07	-	1.031,97	17.415,10	871,38	6.803,67	1.767,69
6	PT Asuransi Central Asia	15.445,63	-	692,19	14.753,44	1.784,83	2.243,23	1.998,39
7	PT Asuransi Ramayana Tbk.	30.009,56	-	-	30.009,56	7.248,70	-	1.269,09
8	PT Asuransi Sinar Mas	28.078,87	-	-	28.078,87	-	16.332,40	15.169,35
9	PT Asuransi Tri Pakarta	19.856,00	-	-	19.856,00	-	9.122,23	5.112,51
10	PT Asuransi Umum Mega	9.248,52	-	-	9.248,52	1.527,84	-	5.465,26
11	PT Asuransi Staco Mandiri	19.497,49	-	-	19.497,49	847,41	5.221,64	1.535,91
12	PT Tugu Pratama Indonesia Tbk	3.299,53	-	154,73	3.144,80	1.264,74	-	4.248,15
13	PT Asuransi Jasa Raharja Putera	10.420,32	-	964,96	9.455,36	-	-	4.014,89

Jutaan Rupiah/*Million Rupiah*

Penurunan (Kenaikan) Penyisihan Kontribusi *Decrease (Increase) Contribution Receive*	Jumlah Pendapatan *Total Revenue*	Jumlah Biaya Akusisi *Total Accutition Cost*	Beban Pemasaran *Marketing Expense*	Beban Umum Dan Administrasi *General And Administration Expense*	Kenaikan (Penurunan) Penyisihan *Ujroh Increase (Decrease) Of Ujroh Allowance*	Jumlah Beban *Total Expense*	Beban Lain *Other Expense*	Pendapatan Lain-Lain *Other Income*	Pajak *Tax*	Laba/Rugi Setelah Pajak *Profit/Loss After Tax*
-	47.167,61	21.091,01	6.226,92	17.666,71	122,92	45.107,57	65,50	559,97	(55,75)	2.610,27
-	37.217,44	14.643,09	74,78	22.436,01	(8.500,57)	28.653,31	597,66	11,34	1.172,38	6.805,43
-	10.002,20	2.803,16	262,21	8.782,37	(98,29)	11.749,45	15,66	738,54	(14,53)	(1.009,84)
-	84.432,96	21.076,79	13.036,35	39.884,37	2.145,74	76.143,25	910,94	-	1.593,90	5.784,88
-	364.162,44	212.728,18	10.384,97	95.449,49	4.678,51	323.241,14	1.166,10	1.976,51	6.286,63	35.445,07
-	186.717,82	74.101,03	26.368,48	40.232,72	18.796,54	159.498,78	49.464,05	3.771,17	2.537,62	(21.011,45)
-	**729.700,47**	**346.443,26**	**56.353,72**	**224.451,67**	**17.144,85**	**644.393,49**	**52.219,90**	**7.057,53**	**11.520,25**	**28.624,36**
-	2.722,19	-	330,72	8,26	45,04	384,03	314,93	36,22	-	2.059,45
-	113.343,28	26.807,74	5.549,04	18.029,31	(8.144,87)	42.241,21	5.801,41	1.302,45	9.419,60	57.183,51
-	1.246,21	(85,29)	-	463,00	(194,93)	182,78	461,07	19,52	-	621,89
-	26.925,55	9.963,85	1.563,16	8.457,46	2.249,55	22.234,02	204,58	541,66	1.311,01	3.717,60
-	26.857,83	9.342,13	3.804,52	10.579,14	(36,18)	23.689,60	686,98	365,32	-	2.846,57
-	20.779,89	6.578,33	2.120,59	5.921,63	1.680,63	16.301,18	-	668,55	-	5.147,26
-	38.527,35	1.051,89	19.734,28	5.885,37	1.933,55	28.605,08	288,43	520,92	-	10.154,76
-	59.580,62	9.781,27	696,60	5.445,75	799,12	16.722,75	1.166,26	1.463,39	-	43.155,00
-	34.090,74	10.122,77	1.183,24	6.953,32	971,39	19.230,72	-	310,00	-	15.170,02
-	16.241,62	5.822,18	888,39	5.339,06	1.634,12	13.683,76	83,81	40,18	-	2.514,23
-	27.102,44	14.422,20	6.180,09	3.657,22	(105,79)	24.153,72	(332,32)	-	-	3.281,04
-	8.657,68	1.101,40	639,31	387,55	564,14	2.692,39	513,18	-	-	5.452,11
-	13.470,25	5.365,77	44,87	2.125,45	(4.149,64)	3.386,45	(120,39)	-	-	10.204,19

No	Nama Perusahaan *Name Of Companies*	*Ujrah* Diterima Atas Pengelolaan Risiko *Ujrah From Risk Management*	*Ujrah* Atas Pengelolaan Investasi Dana *Tabarru Ujrah From Tabbaru Fund Management Fee*	Ujrah Reasuransi *Reinsurance Ujrah*	*Ujrah* Diterima *Ujrah Received*	Bagi Hasil Pengelolaan Investasi *Share Of Investment Yield*	Alokasi Surplus *Underwriting Management Share Of Underwriting Surplus*	Hasil Investasi Dana Perusahaan *Investment Yield Of Shareholders Fund*
14	PT Asuransi Wahana Tata	3.206,74	-	232,17	2.974,57	225,20	990,87	2.692,79
15	PT Asuransi Maximus Graha Persada Tbk	1.073,87	-	-	1.073,87	-	-	948,24
16	PT Mandiri AXA General Insurance	1.290,67	-	219,14	1.071,53	-	-	1.095,90
17	PT Asuransi Reliance Indonesia	13.365,59	430,64	667,70	13.128,53	-	-	1.210,70
18	PT Asuransi Asei Indonesia	3.375,31	613,80	379,69	3.609,42	-	-	1.419,93
19	PT Sompo Insurance Indonesia	75.512,54	-	-	75.512,54	1.532,73	-	3.766,64
	Jumlah/*Sub Total*	**325.085,72**	**1.044,44**	**6.491,38**	**319.638,78**	**25.926,36**	**72.653,75**	**82.580,23**
	PERUSAHAAN REASURANSI YANG MEMILIKI UNIT SYARIAH *REINSURANCE COMPANIES WHICH OWN SHARIAH UNIT*							
1	PT Maskapai Reasuransi Indonesia Tbk	14.338,12	-	-	14.338,12	-	-	14.264,26
2	PT Reasuransi Syariah Indonesia	28.477,64	1.200,46	-	29.678,09	-	-	26.849,96
3	PT Reasuransi Nasional Indonesia	39.017,91	-	-	39.017,91	-	-	8.259,50
4	PT. Reasuransi Nusantara Makmur	449,93	-	-	449,93	-	-	2.770,01
	Jumlah/*Sub Total*	**82.283,60**	**1.200,46**	**-**	**83.484,06**	**-**	**-**	**52.143,73**
	Jumlah Keseluruhan/*Grand Total*	**1.077.329,00**	**3.365,45**	**27.273,40**	**1.053.421,06**	**29.635,16**	**106.055,50**	**177.015,66**

Jutaan Rupiah/*Million Rupiah*

Penurunan (Kenaikan) Penyisihan Kontribusi *Decrease (Increase) Contri-bution Receive*	Jumlah Pendapa-tan *Total Revenue*	Jumlah Biaya Akusisi *Total Accutition Cost*	Beban Pemasa-ran *Market-ing Expense*	Beban Umum Dan Ad-ministrasi *Gener-al And Admin-istration Expense*	Kenaikan (Penurunan) Penyisihan *Ujroh Increase (Decrease) Of Ujroh Allowance*	Jumlah Beban *Total Ex-pense*	Beban Lain *Other Expense*	Pendapa-tan Lain-Lain *Other Income*	Pajak *Tax*	Laba/Rugi Setelah Pajak *Profit/Loss After Tax*
-	6.883,43	1.553,15	637,83	2.597,11	223,38	5.011,47	468,62	27,37	-	1.430,72
-	2.022,11	626,41	37,06	935,50	250,32	1.849,30	35,47	107,69	-	245,04
-	2.167,43	574,75	25,76	1.772,57	(196,98)	2.176,10	200,72	-	-	(209,39)
-	14.339,23	9.804,04	42,78	2.191,42	(379,09)	11.659,15	-	14,25	-	2.694,33
-	5.029,35	1.115,39	162,20	1.405,18	1.859,83	4.542,60	(333,41)	(11,60)	-	808,55
-	80.811,90	37.530,61	6.716,82	11.926,21	26.132,20	82.305,84	(71,93)	633,65	509,64	(1.298,00)
-	**500.799,12**	**151.478,59**	**50.357,27**	**94.080,52**	**25.135,80**	**321.052,17**	**9.367,39**	**6.039,57**	**11.240,25**	**165.178,88**
-	28.602,38	-	12,21	3.963,21	(516,81)	3.458,62	629,08	19,27	-	24.533,95
-	56.528,06	-	291,59	32.819,33	1.217,12	34.328,04	200,26	961,46	951,16	22.010,05
-	47.277,41	-	656,69	10.645,03	10.933,23	22.234,94	2.520,53	-	-	22.521,94
-	3.219,94	8,06	20,15	866,75	232,10	1.127,05	0,27	10,09	-	2.102,71
-	**135.627,79**	**8,06**	**980,63**	**48.294,33**	**11.865,64**	**61.148,66**	**3.350,13**	**990,81**	**951,16**	**71.168,65**
-	**1.366.127,38**	**497.929,90**	**107.691,61**	**366.826,51**	**54.146,29**	**1.026.594,31**	**64.937,43**	**14.087,92**	**23.711,66**	**264.971,89**

Lampiran 05 Hasil Investasi Dana Perusahaan, Per 31 Desember 2021
Appendix 05 Investment Income Of Shareholder Fund, As Of 31 December 2021

No	Nama Perusahaan *Name Of Companies*	Deposito Berjangka *Time Deposit*	Sertifikat Deposito *Certificate Of Deposit*	Saham Syariah *Sharia Stocks*	Sukuk/ Obligasi Syariah *Corporate Sukuk*	Surat Berharga Syariah Negara *Goverment Sukuk*	Surat Berharga Syariah Diterbitkan Bank Indonesia *Sharia Promissory Notes Issued By Bank Of Indonesia*	Surat Ber-harga Syariah Diterbitkan Negara Selain RI *Foreign Goverment Sukuk*
	PERUSAHAAN ASURANSI UMUM SYARIAH *SHARIA GENERAL INSURANCE COMPANIES*							
1	PT Asuransi Takaful Umum	1.420,55	-	(285,78)	-	557,24	-	-
2	PT Asuransi Chubb Syariah Indonesia	1.861,02	-	-	-	1.697,19	-	-
3	PT Asuransi Sonwelis Takaful	599,25	-	-	-	386,63	-	-
4	PT Asuransi Jasindo Syariah	2.427,15	-	-	-	855,01	-	-
5	PT Asuransi Askrida Syariah	2.537,18	-	-	345,55	2.463,37	-	-
6	PT Zurich General Takaful Indonesia	11.332,72	-	-	-	12.809,35	-	-
	Jumlah/*Sub Total*	**20.177,87**	**-**	**(285,78)**	**345,55**	**18.768,78**	**-**	**-**
	PERUSAHAAN ASURANSI UMUM YANG MEMILIKI UNIT SYARIAH *NON LIFE INSURANCE COMPANIES WHICH OWN SHARIAH UNIT*							
1	PT Asuransi Allianz Utama Indonesia	1.141,37	-	-	-	643,42	-	-
2	PT Asuransi Astra Buana	1.776,76	-	-	10.831,67	1.782,62	-	-
3	PT Asuransi Bintang Tbk.	970,70	-	-	-	468,07	-	-
4	PT BRI Asuransi Indonesia	1.295,19	-	-	-	403,47	-	-
5	PT Asuransi Umum Bumiputera Muda 1967	461,20	-	33,22	205,17	889,85	-	-
6	PT Asuransi Central Asia	1.037,52	-	-	185,52	775,35	-	-
7	PT Asuransi Ramayana Tbk.	722,49	-	-	-	546,60	-	-
8	PT Asuransi Sinar Mas	3.820,87	-	-	-	-	-	-
9	PT Asuransi Tri Pakarta	1.370,51	-	-	850,00	1.584,00	-	-
10	PT Asuransi Umum Mega	223,12	-	-	40,60	5.201,54	-	-
11	PT Asuransi Staco Mandiri	1.535,91	-	-	-	-	-	-
12	PT Tugu Pratama Indonesia Tbk	1.332,32	-	-	-	104,70	-	-
13	PT Asuransi Jasa Raharja Putera	2.010,74	-	-	-	1.494,89	-	-
14	PT Asuransi Wahana Tata	1.023,44	-	-	-	1.669,35	-	-
15	PT Asuransi Maximus Graha Persada Tbk	585,64	-	-	-	362,61	-	-

Jutaan Rupiah/*Million Rupiah*

Surat Berharga Syariah Diterbitkan Lembaga Multinasional *Sukuk Of Multinational Institutions*	Reksa Dana Syariah *Sharia Mutual Fund*	MTN Syariah *Sharia Medium Term Note*	Efek Beragun Aset Syariah *Sharia Aset Backed Securities*	Pembiayaan Melalui Kerjasama Dg. Pihak Lain Syariah *Sharia Financing*	Emas Murni *Gold*	Penyertaan Langsung *Direct Placement*	Bangunan Dg Hak Strata Tanah Dg. Bangunan *Property*	Investasi Lain *Other Invest*	Jumlah *Total*
-	-	-	-	-	-	1.733,07	-	288,46	3.713,54
-	(55,18)	-	-	-	-	-	-	-	3.503,04
-	-	-	-	-	-	18,76	-	-	1.004,64
-	1.209,67	-	-	-	-	-	-	-	4.491,83
-	90,48	-	-	-	-	-	-	-	5.436,57
-	-	-	-	-	-	-	-	-	24.142,07
-	**1.244,97**	**-**	**-**	**-**	**-**	**1.751,83**	**-**	**288,46**	**42.291,70**
-	-	-	-	-	-	-	-	-	1.784,79
-	11.551,53	-	-	-	-	-	-	-	25.942,57
-	-	-	-	-	-	-	-	-	1.438,78
-	-	-	-	-	-	-	-	-	1.698,65
-	178,25	-	-	-	-	-	-	-	1.767,69
-	-	-	-	-	-	-	-	-	1.998,39
-	-	-	-	-	-	-	-	-	1.269,09
-	11.348,48	-	-	-	-	-	-	-	15.169,35
-	1.308,00	-	-	-	-	-	-	-	5.112,51
-	-	-	-	-	-	-	-	-	5.465,26
-	-	-	-	-	-	-	-	-	1.535,91
-	2.811,12	-	-	-	-	-	-	-	4.248,15
-	305,70	-	-	-	-	-	-	203,56	4.014,89
-	-	-	-	-	-	-	-	-	2.692,79
-	-	-	-	-	-	-	-	-	948,24

No	Nama Perusahaan *Name Of Companies*	Deposito Berjangka *Time Deposit*	Sertifikat Deposito *Certificate Of Deposit*	Saham Syariah *Sharia Stocks*	Sukuk/ Obligasi Syariah *Corporate Sukuk*	Surat Berharga Syariah Negara *Goverment Sukuk*	Surat Berharga Syariah Diterbitkan Bank Indonesia *Sharia Promissory Notes Issued By Bank Of Indonesia*	Surat Ber-harga Syariah Diterbitkan Negara Selain RI *Foreign Goverment Sukuk*
16	PT Mandiri AXA General Insurance	695,85	-	-	-	230,00	-	-
17	PT Asuransi Reliance Indonesia	211,07	-	-	315,22	616,69	-	-
18	PT Asuransi Asei Indonesia	560,75	-	-	-	619,34	-	-
19	PT Sompo Insurance Indonesia	1.371,12	-	-	-	2.262,95	-	-
	Jumlah/*Sub Total*	**22.146,56**	**-**	**33,22**	**12.428,18**	**19.655,43**	**-**	**-**
	PERUSAHAAN REASURANSI YANG MEMILIKI UNIT SYARIAH *REINSURANCE COMPANIES WHICH OWN SHARIAH UNIT*							
1	PT Maskapai Reasuransi Indonesia Tbk	2.500,68	-	(636,93)	-	5.471,95	-	-
2	PT Reasuransi Syariah Indonesia	3.127,04	-	0,45	7.861,28	5.922,68	-	-
3	PT Reasuransi Nasional Indonesia	2.719,53	-	-	-	5.762,17	-	-
4	PT Reasuransi Nusantara Makmur	1.877,55	-	-	-	-	-	-
	Jumlah/*Sub Total*	**10.224,80**	**-**	**(636,49)**	**7.861,28**	**17.156,79**	**-**	**-**
	Jumlah Keseluruhan/*Grand Total*	**52.549,23**	**-**	**(889,04)**	**20.635,01**	**55.581,00**	**-**	**-**

Jutaan Rupiah/*Million Rupiah*

Surat Berharga Syariah Diterbitkan Lembaga Multinasional *Sukuk Of Multinational Institutions*	Reksa Dana Syariah *Sharia Mutual Fund*	MTN Syariah *Sharia Medium Term Note*	Efek Beragun Aset Syariah *Sharia Aset Backed Securities*	Pembiayaan Melalui Kerjasama Dg. Pihak Lain Syariah *Sharia Financing*	Emas Murni *Gold*	Penyertaan Langsung *Direct Placement*	Bangunan Dg Hak Strata Tanah Dg. Bangunan *Property*	Investasi Lain *Other Invest*	Jumlah *Total*
-	-	-	-	-	-	-	-	-	925,85
-	67,72	-	-	-	-	-	-	-	1.210,70
-	239,84	-	-	-	-	-	-	-	1.419,93
-	132,57	-	-	-	-	-	-	-	3.766,64
-	27.943,22	-	-	-	-	-	-	203,56	82.410,17
-	6.928,57	-	-	-	-	-	-	-	14.264,26
-	8.748,67	723,67	-	-	-	-	582,29	(116,11)	26.849,96
-	-	-	-	-	-	-	-	(222,20)	8.259,50
-	892,46	-	-	-	-	-	-	-	2.770,01
-	16.569,70	723,67	-	-	-	-	582,29	(338,31)	52.143,73
-	45.757,89	723,67	-	-	-	1.751,83	582,29	153,71	176.845,59

Lampiran 06 Neraca Dana Perusahaan, Per 31 Desember 2021
Appendix 06 Balance Sheet Of Shareholder Fund, As Of 31 December 2021

Jutaan Rupiah/*Million Rupiah*

No	Uraian/*Descriptions*	JUMLAH/ *TOTAL*
Aset/*Assets*		
	Investasi/*Investment*	
1	Deposito/*Time Deposit*	1.415.682,40
2	Saham Syariah/*Sharia Stock*	2.860,73
3	Sukuk Atau Obligasi Syariah/*Corporate Sukuk*	257.516,95
4	MTN Syariah	0,00
5	Surat Berharga Syariah Negara/*Goverment Sukuk*	1.071.951,60
6	Surat Berharga Syariah Yang Diterbitkan Oleh Bank Indonesia/*Sharia Promissory Notes Issued By Bank Of Indonesia*	0,00
7	Surat Berharga Syariah Yang Diterbitkan Oleh Selain Negara Republik Indonesia/*Foreign Government Sukuk*	0,00
8	Surat Berharga Syariah Yang Diterbitkan Oleh Lembaga Multinasional/*Sukuk of Multinational Institutions*	0,00
9	Reksa Dana Syariah/*Sharia Mutual Funds*	676.109,06
10	Efek Beragun Aset Syariah/*Sharia Asset Backed Securities*	0,00
11	Pembiayaan Melalui Kerjasama Dengan Pihak Lain Syariah/*Sharia Refinancing*	0,00
12	Emas Murni/*Gold*	0,00
13	Penyertaan Langsung/*Direct Placement*	16.885,74
14	Bangunan Dengan Hak Strata Atau Tanah Dengan Bangunan Untuk Investasi/*Property*	16.105,00
15	Investasi Lain/*Other Investment*	5.000,00
	Jumlah Investasi/*Total Investment*	**3.462.111,48**
	Bukan Investasi/*Non Investment*	
16	Kas Dan Bank/*Cash And Bank*	90.604,95
17	Tagihan/*Receivables*	347.755,19
18	Bangunan Dengan Hak Strata Atau Tanah Dengan Bangunan Untuk Dipakai Sendiri/*Property*	71.070,83
19	Aset Reasuransi/*Reinsurence Assets*	233.720,63
20	Biaya Akuisisi yang Ditangguhkan/*Cost Of Acquisition That Is Defended*	29.289,06
21	Aset Lain/*Other Assets*	562.377,94
	Jumlah Bukan Investasi/*Total Non Investment*	**1.334.818,60**
	Jumlah Aset/*Total Assets*	**4.796.930,09**
Kewajiban/*Liabilities*		
22	Biaya Yang Masih Harus Dibayar/*Accrued Expense*	104.153,66
23	Utang Lain/*Other Payable*	570.095,40
24	Penyisihan Teknis/*Technical Reserves*	603.096,34
	Jumlah Kewajiban/*Total Liabilities*	**1.277.345,41**
Qardh*/*Qardh		**-97.000,00**
Modal Sendiri/*Equity*		
25	Modal Disetor/*Paid Up Capital*	2.330.923,74
26	Agio Saham/*Shares Premium*	0,00
27	Saldo Laba/*Profit*	1.252.469,30
28	Komponen Ekuitas Lainnya/*Others Component Equity*	33.191,63
	Jumlah Modal Sendiri/*Total of Equities*	**3.616.584,67**
	Jumlah Kewajiban, *Qardh*, dan Modal Sendiri/*Total of Liabilities, Qardh, and Equities*	**4.796.930,08**

Lampiran 07 Laba (Rugi) Dana Perusahaan, Per 31 Desember 2021
Appendix 07 Profit/Loss Of Shareholder Fund, As Of 31 December 2021

Jutaan Rupiah/*Million Rupiah*

No	Uraian/*Descriptions*	JUMLAH/ *TOTAL*
1	**Pendapatan/*Income***	
2	*Ujrah* Diterima/*Ujrah Received*	1.053.421,06
3	Bagi Hasil Pengelolaan Investasi/*The Management Fees Of Investment Yiled*	29.635,16
4	Alokasi Surplus *Underwriting* Dana *Tabarru'*/*Underwriting Surplus Tabarru' Funds Allocation*	106.055,50
5	Hasil Pengelolaan Investasi Perusahaan/*Shareholder Fund Investment Yields*	177.015,66
6	Penurunan (Kenaikan) Penyisihan Kontribusi/*Decrease (Increase) of Reserve Contribution*	-
7	**Jumlah Pendapatan/*Total Income* (2+3+4+5+6)**	**1.366.127,38**
8	**Beban/*Expense***	
9	Biaya Akuisisi/*Acquisition Fees*	497.929,90
10	Beban Pemasaran/*Marketing Expense*	107.691,61
11	Beban umum & administrasi/*General and administrative expense*	366.826,51
12	Kenaikan (Penurunan) Penyisihan *Ujroh*/*Increase (Decrease) of Reserve Ujroh*	54.146,29
13	Beban Usaha Lain/*Other Operating Expense*	64.937,43
14	**Jumlah Beban/*Total Expense* (9+10+11+12+13)**	**1.091.531,74**
15	Pendapatan lain-lain/*Other Income*	14.087,92
16	Laba (Rugi) Sebelum Pajak/*Income (Loss) Before Tax (7-15+16)*	288.683,56
17	Pajak Penghasilan/*Income Tax*	23.711,66
	Laba setelah pajak/*Profit after tax* (16-17)	**264.971,89**

Lampiran 08 Rekapitulasi Neraca Dana *Tabarru*, Per 31 Desember 2021
Appendix 08 Recapitulation Of Balance Sheet Of Tabarru Fund, As Of 31 December 2021

No	Nama Perusahaan *Name Of Companies*	Investasi *Investment*	Bukan Investasi *Non Investment*	Jumlah Aset *Total Assets*	Penyisihan Kontribusi *Reserve Of Contribution*
	PERUSAHAAN ASURANSI UMUM SYARIAH *SHARIA GENERAL INSURANCE COMPANIES*				
1	PT Asuransi Takaful Umum	59.290,34	63.053,72	122.344,06	13.731,63
2	PT Asuransi Chubb Syariah Indonesia	30.273,27	33.987,09	64.260,36	-
3	PT Asuransi Sonwelis Takaful	2.995,73	9.059,22	12.054,95	-
4	PT Asuransi Jasindo Syariah	57.794,91	243.592,34	301.387,25	150.131,89
5	PT Asuransi Askrida Syariah	242.709,61	269.530,12	512.239,73	194.581,49
6	PT Zurich General Takaful Indonesia	407.765,93	98.096,48	505.862,41	-
	Jumlah/*Sub Total*	**800.829,79**	**717.318,97**	**1.518.148,76**	**358.445,00**
	PERUSAHAAN ASURANSI UMUM YANG MEMILIKI UNIT SYARIAH *NON LIFE INSURANCE COMPANIES WHICH OWN SHARIAH UNIT*				
1	PT Asuransi Allianz Utama Indonesia	10.024,72	8.693,36	18.718,08	-
2	PT Asuransi Astra Buana	208.642,46	63.172,75	271.815,21	-
3	PT Asuransi Bintang Tbk.	7.259,03	4.393,42	11.652,45	2.047,17
4	PT BRI Asuransi Indonesia	24.018,85	51.983,35	76.002,20	17.606,24
5	PT Asuransi Umum Bumiputera Muda 1967	41.181,83	14.936,69	56.118,52	11.277,37
6	PT Asuransi Central Asia	49.104,16	101.414,72	150.518,88	-
7	PT Asuransi Ramayana Tbk.	42.858,74	49.798,75	92.657,49	30.933,39
8	PT Asuransi Sinar Mas	205.158,61	27.710,08	232.868,69	13.188,07
9	PT Asuransi Tri Pakarta	64.935,00	47.162,09	112.097,09	25.448,82
10	PT Asuransi Umum Mega	44.507,47	15.363,21	59.870,68	-
11	PT Asuransi Staco Mandiri	29.981,70	25.718,68	55.700,38	7.441,70
12	PT Tugu Pratama Indonesia Tbk	12.423,98	63.922,12	76.346,10	2.027,46
13	PT Asuransi Jasa Raharja Putera	28.880,00	4.837,57	33.717,57	811,31
14	PT Asuransi Wahana Tata	10.124,89	3.112,08	13.236,97	2.595,67
15	PT Asuransi Maximus Graha Persada Tbk	1.250,00	4.232,83	5.482,83	1.250,81
16	PT Mandiri AXA General Insurance	1.760,00	6.025,67	7.785,67	553,36

Jutaan Rupiah/*Million Rupiah*

PenyisihanAtas KYBMP *Reserve For Unearned Premium*	PenyisihanKlaim *Claim Reserve*	Penyisihan Atas Risiko Bencana *Catastroph Reserve*	Jumlah Kewajiban *Total Liabilities*	Pinjaman *Qardh Qardh Loan*	Jumlah Ekuitas Peserta *Total Policyholders Equity*
20.740,87	30.928,41	-	82.369,69	-	39.974,37
31.389,15	12.929,21	-	55.726,18	-	8.534,17
2.251,24	1.380,69	-	4.257,81	-	7.797,14
47.228,58	47.173,27	-	256.999,09	25.000,00	19.388,16
30.241,70	14.018,72	-	381.730,64	-	130.509,09
73.078,54	36.917,86	-	232.067,71	-	273.794,70
204.930,08	**143.348,16**	**-**	**1.013.151,12**	**25.000,00**	**479.997,64**
739,19	375,63	-	6.575,80	-	12.142,27
42.655,96	57.774,99	-	202.221,85	-	69.593,37
-	252,15	-	2.652,63	-	8.999,82
6.071,01	18.260,33	354,73	46.228,37	-	29.773,84
6.248,10	2.821,96	-	32.225,92	-	23.892,60
6.395,53	6.458,79	-	104.368,06	-	46.150,82
2.117,08	6.616,33	-	65.942,17	-	26.715,32
21.769,50	15.346,33	-	184.104,62	-	48.764,07
13.596,22	3.067,84	582,72	64.520,84	-	47.576,25
8.236,91	4.348,39	75,52	43.555,46	-	16.315,23
1.298,88	6.637,32	220,71	37.419,02	-	18.281,37
760,44	6.747,41	30,16	64.081,99	-	12.264,10
5.222,42	3.460,90	-	16.370,49	-	17.347,08
641,57	661,68	-	4.808,33	-	8.428,64
323,70	68,11	-	3.981,71	-	1.501,11
610,25	2.248,49	-	6.698,16	-	1.087,51

No	Nama Perusahaan *Name Of Companies*	Investasi *Investment*	Bukan Investasi *Non Investment*	Jumlah Aset *Total Assets*	Penyisihan Kontribusi *Reserve Of Contribution*
17	PT Asuransi Reliance Indonesia	20.261,35	19.873,65	40.135,00	2.112,62
18	PT Asuransi Asei Indonesia	20.312,64	11.866,29	32.178,93	6.652,37
19	PT Sompo Insurance Indonesia	96.895,02	28.155,98	125.051,00	106.413,20
	Jumlah/*Sub Total*	**919.580,44**	**552.373,29**	**1.471.953,72**	**230.359,58**
	PERUSAHAAN REASURANSI YANG MEMILIKI UNIT SYARIAH *REINSURANCE COMPANIES WHICH OWN SHARIAH UNIT*				
1	PT Maskapai Reasuransi Indonesia Tbk	107.271,09	29.390,60	136.661,69	13.609,72
2	PT Reasuransi Syariah Indonesia	426.046,44	139.690,33	565.736,77	280.165,94
3	PT Reasuransi Nasional Indonesia	310.855,55	79.935,48	390.791,02	245.357,09
4	PT Reasuransi Nusantara Makmur	2.000,00	4.044,24	6.044,24	2.113,77
	Jumlah/*Sub Total*	**846.173,07**	**253.060,65**	**1.099.233,72**	**541.246,53**
	Jumlah Keseluruhan/*Grand Total*	**2.566.583,30**	**1.522.752,91**	**4.089.336,21**	**1.130.051,11**

Jutaan Rupiah/*Million Rupiah*

PenyisihanAtas KYBMP *Reserve For Unearned Premium*	PenyisihanKlaim *Claim Reserve*	Penyisihan Atas Risiko Bencana *Catastroph Reserve*	Jumlah Kewajiban *Total Liabilities*	Pinjaman *Qardh Qardh Loan*	Jumlah Ekuitas Peserta *Total Policyholders Equity*
7.543,24	3.508,62	-	33.249,87	-	6.885,13
1.151,30	3.152,00	-	19.432,07	-	12.746,86
2.655,00	14.069,46	-	141.405,33	-	(16.354,33)
128.036,31	**155.876,73**	**1.263,83**	**1.079.842,69**	**-**	**392.111,05**
11.158,94	18.255,67	-	100.547,40	-	36.114,29
130.498,93	108.479,51	-	658.531,05	-	(92.794,28)
118.442,04	267.117,05	-	713.647,50	122.000,00	(444.856,48)
21,71	444,73	-	4.581,70	-	1.462,54
260.121,63	**394.296,96**	**-**	**1.477.307,65**	**122.000,00**	**(500.073,93)**
593.088,01	**693.521,86**	**1.263,83**	**3.570.301,46**	**147.000,00**	**372.034,75**

Lampiran 09 Rekapitulasi Investasi Dana *Tabarru*, Per 31 Desember 2021
Appendix 09 Recapitulation Of Investment Of Tabarru Fund, As Of 31 December 2021

No	Nama Perusahaan *Name Of Companies*	Deposito Berjangka *Time Deposit*	Saham Syariah *Sharia Stocks*	Sukuk/ Obligasi Syariah *Corporate Sukuk*	MTN Syariah *Sharia MTN*	Surat Ber-harga Syariah Negara *Goverment Sukuk*	Sb. Syariah Bank Indonesia Negara *Sharia Promissory Notes Issued By Bank Of Indonesia*
	PERUSAHAAN ASURANSI UMUM SYARIAH *SHARIA GENERAL INSURANCE COMPANIES*						
1	PT Asuransi Takaful Umum	31.367,40	-	-	-	24.768,78	-
2	PT Asuransi Chubb Syariah Indonesia	24.830,00	-	-	-	2.002,25	-
3	PT Asuransi Sonwelis Takaful	900,00	-	-	-	2.095,73	-
4	PT Asuransi Jasindo Syariah	36.652,76	-	-	-	-	-
5	PT Asuransi Askrida Syariah	180.114,00	-	1.094,75	-	60.317,95	-
6	PT Zurich General Takaful Indonesia	184.000,00	-	-	-	223.765,93	-
	Jumlah/*Sub Total*	**457.864,17**	**-**	**1.094,75**	**-**	**312.950,65**	**-**
	PERUSAHAAN ASURANSI UMUM YANG MEMILIKI UNIT SYARIAH *NON LIFE INSURANCE COMPANIES WHICH OWN SHARIAH UNIT*						
1	PT Asuransi Allianz Utama Indonesia	10.024,72	-	-	-	-	-
2	PT Asuransi Astra Buana	94.000,00	-	42.333,42	-	-	-
3	PT Asuransi Bintang Tbk.	-	-	-	-	-	-
4	PT BRI Asuransi Indonesia	12.500,00	-	-	-	11.018,85	-
5	PT Asuransi Umum Bumiputera Muda 1967	26.264,52	-	-	-	7.671,37	-
6	PT Asuransi Central Asia	33.182,50	-	9.559,54	-	6.034,49	-
7	PT Asuransi Ramayana Tbk.	27.201,00	-	-	-	15.657,74	-
8	PT Asuransi Sinar Mas	75.481,32	-	-	-	-	-
9	PT Asuransi Tri Pakarta	54.600,00	-	6.160,00	-	4.175,00	-
10	PT Asuransi Umum Mega	34.935,00	-	231,16	-	9.341,31	-
11	PT Asuransi Staco Mandiri	17.650,00	-	-	-	-	-
12	PT Tugu Pratama Indonesia Tbk	12.423,98	-	-	-	-	-
13	PT Asuransi Jasa Raharja Putera	23.000,00	-	-	-	5.880,00	-
14	PT Asuransi Wahana Tata	5.900,00	-	-	-	4.124,89	-
15	PT Asuransi Maximus Graha Persada Tbk	1.250,00	-	-	-	-	-
16	PT Mandiri AXA General Insurance	1.760,00	-	-	-	-	-

Jutaan Rupiah/*Million Rupiah*

Sb. Syariah Negara Selain RI *Foreign Govt. Sukuk*	Sb. Syariah Lembaga Multinasional *Sukuk Of Multinational Insitutions*	Reksa Dana Syariah *Sharia Mutual Fund*	Efek Beragun Aset Syariah *Sharia Aset Backed Securities*	Pembiayaan Melalui Kerjasama Dg. Pihak Lain Syariah *Sharia Financing*	Emas Murni *Gold*	Investasi Lain *Other Invest*	Jumlah *Total*
-	-	2.154,15	-	-	-	1.000,00	59.290,34
-	-	3.441,02	-	-	-	-	30.273,27
-	-	-	-	-	-	-	2.995,73
-	-	21.142,15	-	-	-	-	57.794,91
-	-	1.182,91	-	-	-	-	242.709,61
-	-	-	-	-	-	-	407.765,93
-	**-**	**27.920,22**	**-**	**-**	**-**	**1.000,00**	**800.829,79**
-	-	-	-	-	-	-	10.024,72
-	-	72.309,04	-	-	-	-	208.642,46
-	-	7.259,03	-	-	-	-	7.259,03
-	-	-	-	-	-	500,00	24.018,85
-	-	7.095,93	-	-	-	150,00	41.181,83
-	-	227,63	-	-	-	100,00	49.104,16
-	-	-	-	-	-	-	42.858,74
-	-	129.677,29	-	-	-	-	205.158,61
-	-	-	-	-	-	-	64.935,00
-	-	-	-	-	-	-	44.507,47
-	-	12.331,70	-	-	-	-	29.981,70
-	-	-	-	-	-	-	12.423,98
-	-	-	-	-	-	-	28.880,00
-	-	-	-	-	-	100,00	10.124,89
-	-	-	-	-	-	-	1.250,00
-	-	-	-	-	-	-	1.760,00

No	Nama Perusahaan *Name Of Companies*	Deposito Berjangka *Time Deposit*	Saham Syariah *Sharia Stocks*	Sukuk/ Obligasi Syariah *Corporate Sukuk*	MTN Syariah *Sharia MTN*	Surat Ber-harga Syariah Negara *Goverment Sukuk*	Sb. Syariah Bank Indonesia Negara *Sharia Promissory Notes Issued By Bank Of Indonesia*
17	PT Asuransi Reliance Indonesia	11.000,00	-	2.059,36	-	5.167,83	-
18	PT Asuransi Asei Indonesia	13.300,00	-	-	-	-	-
19	PT Sompo Insurance Indonesia	55.500,00	-	-	-	41.395,02	-
	Jumlah/*Sub Total*	**509.973,04**	**-**	**60.343,49**	**-**	**110.466,50**	**-**
	PERUSAHAAN REASURANSI YANG MEMILIKI UNIT SYARIAH *REINSURANCE COMPANIES WHICH OWN SHARIAH UNIT*						
1	PT Maskapai Reasuransi Indonesia Tbk	72.700,00	214,22	6.559,68	-	27.797,19	-
2	PT Reasuransi Syariah Indonesia	59.153,87	20,55	145.444,33	-	122.743,06	-
3	PT Reasuransi Nasional Indonesia	237.897,62	-	32.214,70	-	38.175,40	-
4	PT Reasuransi Nusantara Makmur	2.000,00	-	-	-	-	-
	Jumlah/*Sub Total*	**371.751,49**	**234,77**	**184.218,72**	**-**	**188.715,65**	**-**
	Jumlah Keseluruhan/*Grand Total*	**1.339.588,69**	**234,77**	**245.656,95**	**-**	**612.132,80**	**-**

Jutaan Rupiah/*Million Rupiah*

Sb. Syariah Negara Selain RI *Foreign Govt. Sukuk*	Sb. Syariah Lembaga Multinasional *Sukuk Of Multinational Insitutions*	Reksa Dana Syariah *Sharia Mutual Fund*	Efek Beragun Aset Syariah *Sharia Aset Backed Securities*	Pembiayaan Melalui Kerjasama Dg. Pihak Lain Syariah *Sharia Financing*	Emas Murni *Gold*	Investasi Lain *Other Invest*	Jumlah *Total*
-	-	2.034,15	-	-	-	-	20.261,35
-	-	7.012,64	-	-	-	-	20.312,64
-	-	-	-	-	-	-	96.895,02
-	-	237.947,41	-	-	-	850,00	919.580,44
-	-	-	-	-	-	-	107.271,09
-	-	98.684,62	-	-	-	-	426.046,44
-	-	2.567,83	-	-	-	-	310.855,55
-	-	-	-	-	-	-	2.000,00
-	-	101.252,45	-	-	-	-	846.173,07
-	-	367.120,08	-	-	-	1.850,00	2.566.583,30

Lampiran 10 Rekapitulasi Aset Non Investasi Dana *Tabarru*, Per 31 Desember 2021

Appendix 10 Recapitulation Of Non-Investment Assets Of Tabarru Fund, As Of 31 December 2021

No	Nama Perusahaan *Name Of Companies*	Kas Dan Bank *Cash And Bank*	*Recovery* Klaim Reasuransi *Recovery Receivable*	Tagihan Hasil Investasi *Investment Yield Receivable*	Tagihan Investasi *Investments Receivable*
	PERUSAHAAN ASURANSI UMUM SYARIAH *SHARIA GENERAL INSURANCE COMPANIES*				
1	PT Asuransi Takaful Umum	126,89	11.942,95	447,31	-
2	PT Asuransi Chubb Syariah Indonesia	1.984,88	-	-	-
3	PT Asuransi Sonwelis Takaful	3.307,98	29,80	-	-
4	PT Asuransi Jasindo Syariah	8.240,39	(4,75)	-	-
5	PT Asuransi Askrida Syariah	80.137,29	-	1.577,73	-
6	PT Zurich General Takaful Indonesia	9.318,83	2.551,70	3.273,41	-
	Jumlah/*Sub Total*	**103.116,27**	**14.519,70**	**5.298,45**	**-**
	PERUSAHAAN ASURANSI UMUM YANG MEMILIKI UNIT SYARIAH *NON LIFE INSURANCE COMPANIES WHICH OWN SHARIAH UNIT*				
1	PT Asuransi Allianz Utama Indonesia	3.686,44	-	3,96	-
2	PT Asuransi Astra Buana	592,73	20.193,96	459,14	-
3	PT Asuransi Bintang Tbk.	2.956,81	-	-	-
4	PT BRI Asuransi Indonesia	11.207,58	-	301,65	-
5	PT Asuransi Umum Bumiputera Muda 1967	3.748,62	1.002,43	237,46	-
6	PT Asuransi Central Asia	58.339,24	-	212,45	-
7	PT Asuransi Ramayana Tbk.	5.124,51	-	-	-
8	PT Asuransi Sinar Mas	1.083,07	1.544,49	-	-
9	PT Asuransi Tri Pakarta	6.561,38	747,96	-	-
10	PT Asuransi Umum Mega	509,79	-	132,04	-
11	PT Asuransi Staco Mandiri	2.623,49	-	-	3.000,00
12	PT Tugu Pratama Indonesia Tbk	49.490,67	3.339,26	-	-
13	PT Asuransi Jasa Raharja Putera	822,69	-	-	-
14	PT Asuransi Wahana Tata	254,20	41,05	54,75	-
15	PT Asuransi Maximus Graha Persada Tbk	1.529,51	371,06	-	-
16	PT Mandiri AXA General Insurance	2.491,10	-	-	-
17	PT Asuransi Reliance Indonesia	5.312,47	2.612,92	75,52	-

Jutaan Rupiah/*Million Rupiah*

Tagihan Kontribusi *Contribution Receivable*	Aset Reasuransi *Reinsurance Assets*	Biaya Akuisisi Yang Ditangguhkan *Cost Of Acquisition That Is Defended*	Properti Bukan Investasi *Property*	Aset Lain *Other Assets*	Jumlah Bukan Investasi *Total Non Investment*
12.794,57	34.181,35	-	-	3.560,64	63.053,72
23.494,17	8.458,03	-	-	50,00	33.987,09
1.433,55	1.283,69	-	-	3.004,20	9.059,22
105.393,26	126.563,60	-	-	3.399,85	243.592,34
89.409,74	38.714,16	-	-	59.691,20	269.530,12
44.486,24	19.319,54	-	-	19.146,76	98.096,48
277.011,53	**228.520,38**	**-**	**-**	**88.852,64**	**717.318,97**
4.466,34	536,61	-	-	-	8.693,36
25.595,26	16.331,66	-	-	-	63.172,75
14,51	526,59	-	-	895,52	4.393,42
10.950,32	29.428,36	-	-	95,44	51.983,35
2.289,59	6.239,62	-	-	1.418,97	14.936,69
27.459,22	7.672,55	-	-	7.731,26	101.414,72
10.575,00	15.722,63	-	-	18.376,60	49.798,75
15.226,52	9.854,27	-	-	1,73	27.710,08
26.251,68	11.785,80	-	-	1.815,26	47.162,09
9.783,21	5.084,74	-	-	(146,57)	15.363,21
13.566,65	6.528,55	-	-	-	25.718,68
3.613,90	7.478,29	-	-	-	63.922,12
539,83	3.227,01	-	-	248,04	4.837,57
610,33	2.151,75	-	-	-	3.112,08
742,92	1.292,34	-	-	297,00	4.232,83
1.524,59	2.002,87	-	-	7,10	6.025,67
5.916,45	5.820,90	-	-	135,39	19.873,65

No	Nama Perusahaan *Name Of Companies*	Kas Dan Bank *Cash And Bank*	*Recovery* Klaim Reasuransi *Recovery Receivable*	Tagihan Hasil Investasi *Investment Yield Receivable*	Tagihan Investasi *Investments Receivable*
18	PT Asuransi Asei Indonesia	1.935,70	-	8,81	-
19	PT Sompo Insurance Indonesia	2.503,56	-	595,66	-
	Jumlah/*Sub Total*	**160.773,57**	**29.853,13**	**2.081,44**	**3.000,00**
	PERUSAHAAN REASURANSI YANG MEMILIKI UNIT SYARIAH *REINSURANCE COMPANIES WHICH OWN SHARIAH UNIT*				
1	PT Maskapai Reasuransi Indonesia Tbk	2.992,04	-	545,86	-
2	PT Reasuransi Syariah Indonesia	712,44	33.481,67	3.958,25	-
3	PT Reasuransi Nasional Indonesia	245,89	-	-	-
4	PT. Reasuransi Nusantara Makmur	19,78	-	0,25	-
	Jumlah/*Sub Total*	**3.970,15**	**33.481,67**	**4.504,37**	**-**
	Jumlah Keseluruhan/*Grand Total*	**267.860,00**	**77.854,49**	**11.884,25**	**3.000,00**

Jutaan Rupiah/*Million Rupiah*

Tagihan Kontribusi *Contribution Receivable*	Aset Reasuransi *Reinsurance Assets*	Biaya Akuisisi Yang Ditangguhkan *Cost Of Acquisition That Is Defended*	Properti Bukan Investasi *Property*	Aset Lain *Other Assets*	Jumlah Bukan Investasi *Total Non Investment*
9.005,21	916,57	-	-	-	11.866,29
23.552,12	849,50	-	-	655,14	28.155,98
191.683,67	**133.450,60**	**-**	**-**	**31.530,89**	**552.373,29**
25.227,85	-	-	-	624,84	29.390,60
47.755,40	53.782,58	-	-	-	139.690,33
39.664,50	40.025,10	-	-	-	79.935,48
3.992,29	31,91	-	-	-	4.044,24
116.640,04	**93.839,58**	**-**	**-**	**624,84**	**253.060,65**
585.335,24	**455.810,57**	**-**	**-**	**121.008,37**	**1.522.752,91**

Lampiran 11 Hasil Investasi Dana *Tabarru*, Per 31 Desember 2021

Appendix 11 Investment Income Of Tabarru Fund, As Of 31 December 2021

No	Nama Perusahaan *Name Of Companies*	Deposito Berjangka *Time Deposit*	Sertifikat Deposito *Certificate Of Deposit*	Saham Syariah *Sharia Stocks*	Sukuk/ Obligasi Syariah *Corporate Sukuk*	Surat Berharga Syariah Negara *Goverment Sukuk*	Surat Berharga Syariah Bank Indonesia *Sharia Promissory Notes Issued By Bank Of Indonesia*
	PERUSAHAAN ASURANSI UMUM SYARIAH *SHARIA GENERAL INSURANCE COMPANIES*						
1	PT Asuransi Takaful Umum	1.781,52	-	-	-	1.739,16	-
2	PT Asuransi Chubb Syariah Indonesia	830,92	-	-	-	128,02	-
3	PT Asuransi Sonwelis Takaful	40,30	-	-	-	119,81	-
4	PT Asuransi Jasindo Syariah	739,48	-	-	-	-	-
5	PT Asuransi Askrida Syariah	5.042,92	-	-	(14,24)	3.002,68	-
6	PT Zurich General Takaful Indonesia	7.369,66	-	-	-	9.445,81	-
	Jumlah/*Sub Total*	**15.804,81**	**-**	**-**	**(14,24)**	**14.435,47**	**-**
	PERUSAHAAN ASURANSI UMUM YANG MEMILIKI UNIT SYARIAH *NON LIFE INSURANCE COMPANIES WHICH OWN SHARIAH UNIT*						
1	PT Asuransi Allianz Utama Indonesia	358,95	-	-	-	-	-
2	PT Asuransi Astra Buana	1.207,67	-	-	6.505,12	-	-
3	PT Asuransi Bintang Tbk.	476,43	-	-	-	-	-
4	PT BRI Asuransi Indonesia	536,22	-	-	-	307,93	-
5	PT Asuransi Umum Bumiputera Muda 1967	858,96	-	-	-	508,45	-
6	PT Asuransi Central Asia	-	-	-	-	-	-
7	PT Asuransi Ramayana Tbk.	825,66	-	-	-	725,49	-
8	PT Asuransi Sinar Mas	1.680,83	-	-	-	-	-
9	PT Asuransi Tri Pakarta	1.492,00	-	-	414,00	250,00	-
10	PT Asuransi Umum Mega	286,23	-	-	40,60	1.689,43	-

Jutaan Rupiah/*Million Rupiah*

Surat Berharga Syariah Negara Selain RI *Foreign Goverment Sukuk*	Surat Berharga Syariah Lembaga Multinasional *Sukuk Of Multinational Institutions*	Reksa Dana Syariah *Sharia Mutual Fund*	MTN Syariah *Sharia Medium Term Note*	Efek Beragun Aset Syariah *Sharia Aset Backed Securities*	Pembiayaan Melalui Kerjasama Dg. Pihak Lain Syariah *Sharia Refinancing*	Emas Murni *Gold*	Investasi Lain *Other Invest*	Jumlah *Total*
-	-	107,32	-	-	-	-	185,10	3.813,10
-	-	(221,22)	-	-	-	-	-	737,73
-	-	-	-	-	-	-	-	160,11
-	-	1.156,17	-	-	-	-	-	1.895,66
-	-	(4,10)	-	-	-	-	-	8.027,27
-	-	-	-	-	-	-	-	16.815,46
-	**-**	**1.038,18**	**-**	**-**	**-**	**-**	**185,10**	**31.449,32**
-	-	-	-	-	-	-	-	358,95
-	-	6.707,99	-	-	-	-	-	14.420,77
-	-	7,91	-	-	-	-	-	484,34
-	-	-	-	-	-	-	25,21	869,36
-	-	226,10	-	-	-	-	6,56	1.600,07
-	-	-	-	-	-	-	-	-
-	-	-	-	-	-	-	-	1.551,15
-	-	6.892,23	-	-	-	-	-	8.573,07
-	-	98,00	-	-	-	-	-	2.254,00
-	-	-	-	-	-	-	-	2.016,26

No	Nama Perusahaan *Name Of Companies*	Deposito Berjangka *Time Deposit*	Sertifikat Deposito *Certificate Of Deposit*	Saham Syariah *Sharia Stocks*	Sukuk/ Obligasi Syariah *Corporate Sukuk*	Surat Berharga Syariah Negara *Goverment Sukuk*	Surat Berharga Syariah Bank Indonesia *Sharia Promissory Notes Issued By Bank Of Indonesia*
11	PT Asuransi Staco Mandiri	1.694,81	-	-	-	-	-
12	PT Tugu Pratama Indonesia Tbk	505,71	-	-	-	-	-
13	PT Asuransi Jasa Raharja Putera	368,11	-	-	-	144,59	-
14	PT Asuransi Wahana Tata	184,36	-	-	-	273,78	-
15	PT Asuransi Maximus Graha Persada Tbk	16,25	-	-	-	-	-
16	PT Mandiri AXA General Insurance	46,44	-	-	-	-	-
17	PT Asuransi Reliance Indonesia	250,63	-	-	180,09	208,86	-
18	PT Asuransi Asei Indonesia	604,04	-	-	-	-	-
19	PT Sompo Insurance Indonesia	1.238,98	-	-	-	2.375,23	-
	Jumlah/*Sub Total*	**12.632,29**	**-**	**-**	**7.139,80**	**6.483,77**	**-**
	PERUSAHAAN REASURANSI YANG MEMILIKI UNIT SYARIAH *REINSURANCE COMPANIES WHICH OWN SHARIAH UNIT*						
1	PT Maskapai Reasuransi Indonesia Tbk	1.363,00	-	(227,12)	-	1.998,22	-
2	PT Reasuransi Syariah Indonesia	1.626,19	-	0,90	13.043,10	9.029,73	-
3	PT Reasuransi Nasional Indonesia	5.560,83	-	-	1.459,52	1.729,58	-
4	PT Reasuransi Nusantara Makmur	0,25	-	-	-	-	-
	Jumlah/*Sub Total*	**8.550,28**	**-**	**(226,22)**	**14.502,62**	**12.757,53**	**-**
	Jumlah Keseluruhan/*Grand Total*	**36.987,37**	**-**	**(226,22)**	**21.628,19**	**33.676,77**	**-**

Jutaan Rupiah/*Million Rupiah*

Surat Berharga Syariah Negara Selain RI *Foreign Goverment Sukuk*	Surat Berharga Syariah Lembaga Multinasional *Sukuk Of Multinational Institutions*	Reksa Dana Syariah *Sharia Mutual Fund*	MTN Syariah *Sharia Medium Term Note*	Efek Beragun Aset Syariah *Sharia Aset Backed Securities*	Pembiayaan Melalui Kerjasama Dg. Pihak Lain Syariah *Sharia Refinancing*	Emas Murni *Gold*	Investasi Lain *Other Invest*	Jumlah *Total*
-	-	-	-	-	-	-	-	1.694,81
-	-	2.023,77	-	-	-	-	-	2.529,48
-	-	-	-	-	-	-	17,71	530,41
-	-	-	-	-	-	-	-	458,14
-	-	-	-	-	-	-	-	16,25
-	-	-	-	-	-	-	-	46,44
-	-	34,15	-	-	-	-	-	673,73
-	-	9,76	-	-	-	-	-	613,80
-	-	-	-	-	-	-	-	3.614,22
-	**-**	**15.999,90**		**-**	**-**	**-**	**49,48**	**42.305,24**
-	-	428,59	-	-	-	-	-	3.562,70
-	-	7.523,41	-	-	-	-	-	31.223,33
-	-	575,63	-	-	-	-	(357,11)	8.968,45
-	-	-	-	-	-	-	-	0,25
-	**-**	**8.527,63**	**-**	**-**	**-**	**-**	**(357,11)**	**43.754,73**
-	**-**	**25.565,71**	**-**	**-**	**-**	**-**	**(122,52)**	**117.509,30**

Lampiran 12 Neraca Dana *Tabarru*, Per 31 Desember 2021
Appendix 12 Balance Sheet Of Tabarru Fund, As Of 31 December 2021

Jutaan Rupiah/*Million Rupiah*

No	Uraian/*Descriptions*	JUMLAH/ *TOTAL*
Aset/*Assets*		
	Investasi/*Investment*	
1	Deposito/*Time Deposit*	1.339.588,69
2	Saham Syariah/*Sharia Stock*	234,77
3	Sukuk Atau Obligasi Syariah/*Corporate Sukuk*	245.656,95
4	MTN Syariah/*Sharia Medium Term Note*	-
5	Surat Berharga Syariah Negara/*Goverment Sukuk*	612.132,80
6	Surat Berharga Syariah Yang Diterbitkan Oleh Bank Indonesia/*Sharia Promissory Notes Issued By Bank Of Indonesia*	-
7	Surat Berharga Syariah Yang Diterbitkan Oleh Selain Negara Republik Indonesia/*Foreign Government Sukuk*	-
8	Surat Berharga Syariah Yang Diterbitkan Oleh Lembaga Multinasional/*Sukuk of Multinational Institutions*	-
9	Reksa Dana Syariah/*Sharia Mutual Funds*	367.120,08
10	Efek Beragun Aset Syariah/*Sharia Asset Backed Securities*	-
11	Pembiayaan Melalui Kerjasama Dengan Pihak Lain Syariah/*Sharia Refinancing*	-
12	Emas Murni/*Gold*	-
13	Investasi Lain/*Other Investment*	1.850,00
	Jumlah Investasi/*Total Investment*	**2.566.583,30**
	Bukan Investasi/*Non Investment*	
14	Kas Dan Bank/*Cash And Bank*	267.860,00
15	Tagihan/*Receivables*	678.073,98
16	Aset Reasuransi/*Reinsurence Assets*	455.810,57
17	Aset Lain/*Other Assets*	121.008,37
	Jumlah Bukan Investasi/*Total Non Investment*	**1.522.752,91**
	Jumlah Aset/*Total Assets*	**4.089.336,21**
Kewajiban/*Liabilities*		
	Utang/*Payable*	
18	Utang klaim/*Claim Payable*	171.409,40
19	Biaya yang Masih Harus Dibayar/*Accounts Payable*	23.343,24
20	Utang Lain/*Other Payable*	957.624,02
	Jumlah Utang/*Total Payable*	**1.152.376,65**
	Penyisihan Teknis/*Technical Reserves*	
21	Penyisihan kontribusi/*Reserve of Contribution*	1.130.051,11
22	Penyisihan kontribusi yang belum menjadi pendapatan/*Reserve for Unearned Contribution*	593.088,01
23	Penyisihan klaim/*Claim Reserve*	693.521,86
24	Penyisihan atas risiko bencana/*Catashrophic Reserve*	1.263,83
	Jumlah Penyisihan Teknis/*Total Technical Reserves*	**2.417.924,81**
	Jumlah Kewajiban/*Total Liabilities*	**3.570.301,46**
25	Qardh/*Qardh*	**147.000,00**

Jutaan Rupiah/*Million Rupiah*

No	Uraian/*Descriptions*	JUMLAH/ *TOTAL*
	Ekuitas peserta/*Policyholders Equity*	
25	Akumulasi dana *tabarru'*/*Accumulation of tabarru fund*	339.050,62
26	Kenaikan (Penurunan) Surat Berharga/*Increase(Decrease)Marketable Securities*	-
27	Selisih penilaian aktiva tetap/*Revaluation of fixed assets*	-
28	Komponen Ekuitas Lainnya/*Other Equity Component*	32.984,13
	Jumlah Ekuitas Peserta/*Total Policyholders Equity*	**372.034,75**
	Jumlah Kewajiban, *Qardh* Dan Ekuitas Peserta/*Total Liabilities, Qardh, and Policyholders Equity*	**4.089.336,22**

Lampiran 13 Surplus *Underwriting* Dana *Tabarru*, Tahun 2021
Appendix 13 Underwriting Surplus Of Tabarru Fund, Year 2021

Jutaan Rupiah/*Million Rupiah*

No	Uraian/*Descriptions*	JUMLAH/ *TOTAL*
	PENDAPATAN *UNDERWRITING*/*UNDERWRITING INCOME*	
1	Kontribusi *Tabarru'*/Kontribusi *Tanahud*/*Ujroh*/Alokasi Investasi/*Tabarru' Contribution/Tanahud Contribution/Ujroh/Investment Allocation*	2.140.929,20
	• Alokasi Kontribusi Langsung: *Tabarru/Ujroh*/Investasi/*Direct Contribution Allocation: Tabarru/Ujroh/Investment*	1.209.796,78
	• Alokasi Kontribusi Tidak Langsung: *Tabarru/Ujroh*/*Indirect Contribution Allocation: Tabarru/Ujroh*	931.132,42
2	Kontribusi Reasuransi/Retrosesi/*Reinsurance Contribution/Retrocession*	560.893,74
3	Kontribusi Neto/*Netto Contribution* (1-2)	1.580.035,47
4	Penurunan (Kenaikan) Penyisihan Kontribusi dan PAKYBMP/*Decrease (Increase) Contribution Reserve and PAKYBMP*	(228.557,70)
	• Penurunan (kenaikan) Penyisihan Kontribusi/*Decrease (Increase) Contribution*	(78.859,85)
	• Penurunan (kenaikan) dan PAKYBMP/*Decrease (Increase) and PAKYBMP*	(149.279,73)
	• Penurunan (kenaikan) Penyisihan atas Risiko Bencana/*Decrease (Increase) Catastrophic Risk Provision*	(418,12)
5	Jumlah Pendapatan Kontribusi Neto/*Total Receivable of Netto Contribution* (3+4)	1.351.477,77
6	PENDAPATAN *UNDERWRITING*/*UNDERWRITING INCOME*	1.351.477,77
	BEBAN *UNDERWRITING*/*UNDERWRITING EXPENSE*	
7	Beban Klaim/*Claim Expense*	
	a. Klaim Bruto/*Bruto Claim*	1.818.591,05
	b. Klaim *Recovery*/*Recovery Claim*	329.274,68
	c. Kenaikan (Penurunan) Penyisihan Klaim/*Increase (Decrease) Claim Reserve*	103.104,59
	d. Penarikan Dana Investasi Peserta yang telah jatuh tempo/*Withdrawal of Participant's Investment Funds that have matured*	-
	e. Penarikan/Penebusan Dana Investasi Peserta belum jatuh tempo/*Withdrawal/Redemption of Participant Investment Funds is not yet due*	-
8	Jumlah Beban Klaim Netto/*Total Expense of Claim Netto (7a-7b+7c+7d+7e)*	1.592.420,97
9	Beban *Adjuster*/*Adjuster Expense*	7.872,62
10	JUMLAH BEBAN *UNDERWRITING*/*TOTAL OF UNDERWRITING EXPENSE (8+9)*	1.600.293,59
11	JUMLAH SURPLUS (DEFISIT) *Underwriting* (6-10)/*TOTAL OF SURPLUS (DEFISIT) UNDERWRITING*	(248.815,82)

Lampiran 14 Laba (Rugi) Dana Perusahaan, Per 31 Desember 2021
Appendix 14 Profit/Loss Of Shareholder Fund, As Of 31 December 2021

No	Nama Perusahaan *Name Of Companies*	Kontribusi *Tabarru'/* Kontribusi *Tanahud Contribution/ Tanahud Contribution*	Kontribusi Reasuransi/ Retrosesi *Reinsurance Contribution*	Kontribusi Neto *Netto Contribution*	Penurunan (Kenaikan) Penyisihan Kontribusi Dan PAKYBMP *Decrease (Increase) Contribution Provision And PAKYBMP*	Pendapatan *Underwriting Underwriting Income*
	PERUSAHAAN ASURANSI UMUM SYARIAH *SHARIA GENERAL INSURANCE COMPANIES*					
1	PT Asuransi Takaful Umum	58.358,45	33.384,06	24.974,39	(2.682,37)	22.292,02
2	PT Asuransi Chubb Syariah Indonesia	27.942,47	9.105,90	18.836,57	7.515,25	26.351,81
3	PT Asuransi Sonwelis Takaful	7.400,59	1.709,00	5.691,59	193,23	5.884,82
4	PT Asuransi Jasindo Syariah	123.422,28	53.685,16	69.737,12	(8.005,31)	61.731,81
5	PT Asuransi Askrida Syariah	391.598,37	105.796,16	285.802,21	(28.949,98)	256.852,23
6	PT Zurich General Takaful Indonesia	135.801,85	10.622,50	125.179,35	(21.150,39)	104.028,96
	Jumlah/*Sub Total*	**744.524,01**	**214.302,78**	**530.221,22**	**(53.079,57)**	**477.141,66**
	PERUSAHAAN ASURANSI UMUM YANG MEMILIKI UNIT SYARIAH *NON LIFE INSURANCE COMPANIES WHICH OWN SHARIA UNIT*					
1	PT Asuransi Allianz Utama Indonesia	956,41	535,78	420,63	32,11	452,74
2	PT Asuransi Astra Buana	77.914,15	13.225,06	64.689,09	10.951,50	75.640,59
3	PT Asuransi Bintang Tbk.	(452,94)	1,54	(454,48)	1.833,56	1.379,08
4	PT BRI Asuransi Indonesia	34.294,99	20.156,83	14.138,15	(559,17)	13.578,98
5	PT Asuransi Umum Bumiputera Muda 1967	22.996,29	8.262,52	14.733,77	1.638,73	16.372,50
6	PT Asuransi Central Asia	15.988,82	9.155,67	6.833,15	609,08	7.442,23
7	PT Asuransi Ramayana Tbk.	31.339,67	9.948,91	21.390,76	(2.702,25)	18.688,51
8	PT Asuransi Sinar Mas	87.928,13	42.060,20	45.867,92	(1.987,54)	43.880,39
9	PT Asuransi Tri Pakarta	30.347,76	13.477,77	16.870,00	339,00	17.209,00
10	PT Asuransi Umum Mega	13.416,72	3.460,04	9.956,68	(5.434,70)	4.521,98
11	PT Asuransi Staco Mandiri	25.090,47	6.995,15	18.095,32	(3.958,48)	14.136,84
12	PT Tugu Pratama Indonesia Tbk	3.736,16	1.807,08	1.929,09	(1.124,83)	804,26
13	PT Asuransi Jasa Raharja Putera	13.725,84	7.685,27	6.040,56	2.340,96	8.381,52
14	PT Asuransi Wahana Tata	3.698,21	2.012,10	1.686,11	(443,07)	1.243,05

Jutaan Rupiah/*Million Rupiah*

Klaim *Recovery Recovery Claim*	Klaim *Recovery Recovery Claim*	Kenaikan (Penurunan) Penyisihan Klaim *Increase (Decrease) Claim Provision*	Jumlah Beban Klaim Netto *Total Expense Of Claim Netto*	Beban *Adjuster Adjuster Expense*	Jumlah Beban *Underwriting Total Of Underwriting Expense*	Jumlah Surplus (Defisit) *Underwriting Total Of Surplus (Defisit) Underwriting*
49.248,64	22.871,80	6.616,76	32.993,60	2.302,24	35.295,84	(13.003,82)
31.934,90	8.228,36	453,86	24.160,40	649,55	24.809,95	1.541,87
3.193,86	1.337,25	231,41	2.088,02	82,24	2.170,26	3.714,56
64.812,03	28.860,39	13.513,49	49.465,13	-	49.465,13	12.266,68
282.795,45	49.540,86	8.288,89	241.543,47	4.485,54	246.029,01	10.823,22
66.209,16	10.246,75	4.455,86	60.418,28	-	60.418,28	43.610,68
498.194,05	**121.085,41**	**33.560,27**	**410.668,91**	**7.519,57**	**418.188,47**	**58.953,18**
88,56	32,16	(771,37)	(714,96)	-	(714,96)	1.167,70
54.621,85	17.032,63	(3.974,58)	33.614,64	-	33.614,64	42.025,95
654,00	(401,12)	(1.574,20)	(519,07)	-	(519,07)	1.898,16
5.423,92	3.378,55	2.675,93	4.721,30	-	4.721,30	8.857,68
6.609,06	1.305,36	(61,11)	5.242,58	-	5.242,58	11.129,92
8.480,59	5.174,04	(349,13)	2.957,42	-	2.957,42	4.484,81
22.351,78	8.342,45	(1.264,62)	12.744,70	-	12.744,70	5.943,81
19.212,39	2.051,54	(2.383,05)	14.777,79	0,59	14.778,38	29.102,00
3.674,11	1.063,43	(378,75)	2.231,94	305,73	2.537,66	14.671,33
14.606,17	1.830,17	1.068,55	13.844,55	0,26	13.844,81	(9.322,83)
4.701,40	793,20	1.525,91	5.434,11	-	5.434,11	8.702,73
228,19	132,77	(65,63)	29,79	1,88	31,67	772,59
10.255,33	3.680,83	(128,79)	6.445,70	-	6.445,70	1.935,82
1.719,54	794,52	(678,02)	246,99	-	246,99	996,05

No	Nama Perusahaan *Name Of Companies*	Kontribusi *Tabarru'/* Kontribusi *Tanahud Contribution/ Tanahud Contribution*	Kontribusi Reasuransi/ Retrosesi *Reinsurance Contribution*	Kontribusi Neto *Netto Contribution*	Penurunan (Kenaikan) Penyisihan Kontribusi Dan PAKYBMP *Decrease (Increase) Contribution Provision And PAKYBMP*	Pendapatan *Underwriting Underwriting Income*
15	PT Asuransi Maximus Graha Persada Tbk	1.685,30	1.337,22	348,08	(137,24)	210,85
16	PT Mandiri AXA General Insurance	1.697,85	1.334,80	363,05	367,40	730,45
17	PT Asuransi Reliance Indonesia	21.082,10	8.018,71	13.063,39	(1.980,69)	11.082,70
18	PT Asuransi Asei Indonesia	4.981,50	4.041,95	939,55	152,89	1.092,44
19	PT Sompo Insurance Indonesia	77.001,05	59,29	76.941,76	(66.819,75)	10.122,01
	Jumlah/*Sub Total*	**467.428,49**	**153.575,89**	**313.852,60**	**(66.882,48)**	**246.970,11**
	PERUSAHAAN REASURANSI YANG MEMILIKI UNIT SYARIAH *REINSURANCE COMPANIES WHICH OWN SHARIAH UNIT*					
1	PT Maskapai Reasuransi Indonesia Tbk	72.756,50	20.110,67	52.645,83	3.156,16	55.802,00
2	PT Reasuransi Syariah Indonesia	481.996,04	134.461,13	347.534,91	(39.094,65)	308.440,26
3	PT Reasuransi Nasional Indonesia	368.523,32	37.982,96	330.540,36	(70.563,89)	259.976,47
4	PT Reasuransi Nusantara Makmur	5.700,85	460,30	5.240,54	(2.093,27)	3.147,28
	Jumlah/*Sub Total*	**928.976,71**	**193.015,06**	**735.961,65**	**(108.595,65)**	**627.366,00**
	Jumlah Keseluruhan/*Grand Total*	**2.140.929,20**	**560.893,74**	**1.580.035,47**	**(228.557,70)**	**1.351.477,77**

Jutaan Rupiah/*Million Rupiah*

Klaim *Recovery* *Recovery Claim*	Klaim *Recovery* *Recovery Claim*	Kenaikan (Penurunan) Penyisihan Klaim *Increase (Decrease) Claim Provision*	Jumlah Beban Klaim Netto *Total Expense Of Claim Netto*	Beban *Adjuster* *Adjuster Expense*	Jumlah Beban *Underwriting* *Total Of Underwriting Expense*	Jumlah Surplus (Defisit) *Underwriting* *Total Of Surplus (Defisit) Underwriting*
297,10	314,18	(0,50)	(17,58)	44,60	27,02	183,83
673,65	133,24	(128,89)	669,29	-	669,29	61,16
11.302,22	5.994,43	(704,07)	4.603,72	-	4.603,72	6.478,98
1.773,01	1.342,19	251,24	682,07	-	682,07	410,37
17.702,15	-	8.358,21	26.060,36	-	26.060,36	(15.938,34)
184.375,01	**52.994,58**	**1.417,13**	**133.055,34**	**353,06**	**133.408,40**	**113.561,72**
95.402,48	34.034,16	2.572,27	63.940,59	-	63.940,59	(8.138,60)
571.871,97	107.448,00	17.969,16	482.393,12	-	482.393,12	(173.952,87)
467.483,03	13.705,38	46.892,30	500.669,96	-	500.669,96	(240.693,49)
1.264,51	7,14	435,68	1.693,05	-	1.693,05	1.454,23
1.136.021,99	**155.194,68**	**67.869,41**	**1.048.696,72**	**-**	**1.048.696,72**	**(421.330,72)**
1.818.591,05	**329.274,68**	**102.846,81**	**1.592.420,97**	**7.872,62**	**1.600.293,59**	**(248.815,82)**

Lampiran 15 Kontribusi Usaha Asuransi Umum dan Reasuransi Syariah Tahun 2021
Appendix 15 Premiums Of Sharia Non Life Insurance and Reinsurance Business In 2021

Lini Usaha/*Line of Business* **: Seluruh Cabang/***All Branch*

No	Nama Perusahaan *Name Of Companies*	Pos Langsung *Direct Business*	Komisi *Commission*	Reasuransi dan Komisi/*Reinsurance and Commission*			
				Inward			
				Dalam Negeri *Domestic*	Luar Negeri *Aboard*		Komisi *Commission*
					ASEAN *ASEAN*	Lainnya *Others*	
	SWASTA NASIONAL/*PRIVATE* :						
1	PT Asuransi Takaful Umum	103.324,29	21.091,01	1.885,88	0,00	0,00	0,00
2	PT Asuransi Sonwelis Takaful	13.455,62	2.803,16	0,00	0,00	0,00	0,00
3	PT Asuransi Jasindo Syariah	216.775,74	21.076,79	0,00	0,00	0,00	0,00
4	PT Asuransi Astra Buana	122.751,60	26.807,74	0,00	0,00	0,00	0,00
5	PT Asuransi Bintang Tbk.	-645,42	-78,58	0,00	0,00	0,00	0,00
6	PT BRI Asuransi Indonesia	61.670,63	9.963,85	0,00	0,00	0,00	0,00
7	PT Asuransi Bumiputera Muda 1967	41.443,34	9.342,12	0,00	0,00	0,00	0,00
8	PT Asuransi Central Asia	31.434,45	6.578,33	0,00	0,00	0,00	0,00
9	PT Asuransi Sinar Mas	116.006,99	9.441,41	0,00	0,00	0,00	0,00
10	PT Asuransi Tri Pakarta	49.972,70	10.122,77	231,06	0,00	0,00	0,00
11	PT Asuransi Umum Mega	22.665,24	5.822,18	0,00	0,00	0,00	0,00
12	PT Asuransi Staco Mandiri	44.587,96	14.197,94	0,00	0,00	0,00	0,00
13	PT Tugu Pratama Indonesia Tbk	7.035,70	1.101,40	0,00	0,00	0,00	0,00
14	PT Asuransi Jasa Raharja Putera	24.128,61	0,00	17,55	0,00	0,00	0,00
15	PT Asuransi Asei Indonesia	8.159,36	1.115,39	197,45	0,00	0,00	0,00
16	PT Asuransi Wahana Tata	6.887,00	1.553,15	17,95	0,00	0,00	0,00
17	PT Asuransi Maximus Graha Persada Tbk	2.759,17	626,41	0,00	0,00	0,00	0,00
18	PT Asuransi Reliance Indonesia	34.447,69	4.849,69	0,00	0,00	0,00	0,00
19	PT Asuransi Askrida Syariah	744.149,75	212.713,00	246,59	0,00	0,00	0,00
	Jumlah/*Sub Total*	**1.651.010,44**	**359.127,76**	**2.596,48**	**0,00**	**0,00**	**0,00**
	PATUNGAN/*JOINT VENTURE* :						
1	PT Asuransi Chubb Syariah Indonesia	62.539,77	9.615,72	0,00	0,00	0,00	0,00
2	PT Asuransi Allianz Utama Indonesia	1.893,81	330,72	0,00	0,00	0,00	0,00
3	PT Mandiri AXA General Insurance	2.988,52	574,74	0,00	0,00	0,00	0,00
4	PT Sompo Insurance Indonesia	152.513,59	37.530,61	0,00	0,00	0,00	0,00
5	PT Asuransi Ramayana Tbk.	61.349,23	1.051,89	0,00	0,00	0,00	0,00
6	PT Zurich General Takaful Indonesia	272.106,04	75.611,45	0,00	0,00	0,00	0,00
	Jumlah/*Sub Total*	**553.390,94**	**124.715,13**	**0,00**	**0,00**	**0,00**	**0,00**
	REASURANSI/*REINSURANCE*:						
1	PT Maskapai Reasuransi Indonesia Tbk	0,00	0,00	87.094,62	0,00	0,00	0,00
2	PT Reasuransi Syariah Indonesia	0,00	0,00	510.473,67	0,00	0,00	0,00
3	PT Reasuransi Nasional Indonesia	0,00	0,00	407.541,23	0,00	0,00	0,00
4	PT Reasuransi Nusantara Makmur	0,00	0,00	6.150,78	0,00	0,00	0,00
	Jumlah/*Sub Total*	**0,00**	**0,00**	**1.011.260,31**	**0,00**	**0,00**	**0,00**
	Jumlah Keseluruhan/*Grand Total*	**2.204.401,39**	**483.842,89**	**1.013.856,79**	**0,00**	**0,00**	**0,00**

Jutaan Rupiah/*Million Rupiah*

Reasuransi dan Komisi/*Reinsurance and Commission*				Premi Netto *Net Premium*
Outward				
Dalam Negeri *Domestic*	Luar Negeri *Aboard*		Komisi *Commission*	
	ASEAN *ASEAN*	Lainnya *Others*		
37.902,28	0,00	0,00	0,00	46.216,88
1.818,17	0,00	0,00	0,00	8.834,29
68.045,32	0,00	0,00	0,00	127.653,63
13.225,06	0,00	0,00	0,00	82.718,81
1,62	0,00	0,00	0,00	-568,46
22.305,58	0,00	0,00	0,00	29.401,20
9.294,47	0,00	0,00	0,00	22.806,75
9.847,86	0,00	0,00	0,00	15.008,26
42.060,20	0,00	0,00	0,00	64.505,38
13.477,77	0,00	0,00	0,00	26.603,23
3.460,04	0,00	0,00	0,00	13.383,02
6.995,15	0,00	0,00	0,00	23.394,87
1.961,81	0,00	0,00	0,00	3.972,48
8.650,24	0,00	0,00	0,00	15.495,92
4.421,64	0,00	0,00	0,00	2.819,78
2.244,27	0,00	0,00	0,00	3.107,53
1.337,22	0,00	0,00	0,00	795,54
8.686,41	0,00	0,00	0,00	20.911,58
105.796,16	0,00	0,00	0,00	425.887,18
361.531,28	**0,00**	**0,00**	**0,00**	**932.947,88**
9.988,79	0,00	0,00	0,00	42.935,25
535,78	0,00	0,00	0,00	1.027,31
1.334,73	0,00	0,00	0,00	1.079,05
59,29	0,00	0,00	0,00	114.923,69
9.948,91	0,00	0,00	0,00	50.348,43
11.534,07	0,00	0,00	0,00	184.960,52
33.401,57	**0,00**	**0,00**	**0,00**	**395.274,25**
20.110,67	0,00	0,00	0,00	66.983,95
134.461,13	0,00	0,00	0,00	376.012,55
37.982,96	0,00	0,00	0,00	369.558,28
460,30	0,00	0,00	0,00	5.690,47
193.015,06	**0,00**	**0,00**	**0,00**	**818.245,25**
587.947,91	**0,00**	**0,00**	**0,00**	**2.146.467,38**

Lampiran 15 Kontribusi Usaha Asuransi Umum dan Reasuransi Syariah Tahun 2021
Appendix 15 Premiums Of Sharia Non Life Insurance and Reinsurance Business In 2021

Lini Usaha/*Line of Business* **: Harta Benda/***Property*

No	Nama Perusahaan *Name Of Companies*	Pos Langsung *Direct Business*	Komisi *Commission*	Reasuransi dan Komisi/*Reinsurance and Commission*			
				Inward			
				Dalam Negeri *Domestic*	Luar Negeri *Aboard*		Komisi *Commission*
					ASEAN *ASEAN*	Lainnya *Others*	
	SWASTA NASIONAL/*PRIVATE* :						
1	PT Asuransi Takaful Umum	19.634,80	3.017,85	1.696,47	0,00	0,00	0,00
2	PT Asuransi Sonwelis Takaful	5.008,97	829,80	0,00	0,00	0,00	0,00
3	PT Asuransi Jasindo Syariah	83.498,69	3.541,92	0,00	0,00	0,00	0,00
4	PT Asuransi Astra Buana	5.816,19	872,43	0,00	0,00	0,00	0,00
5	PT Asuransi Bintang Tbk.	-645,16	-78,66	0,00	0,00	0,00	0,00
6	PT BRI Asuransi Indonesia	25.405,19	3.821,51	0,00	0,00	0,00	0,00
7	PT Asuransi Bumiputera Muda 1967	7.262,25	1.078,27	0,00	0,00	0,00	0,00
8	PT Asuransi Central Asia	7.014,98	850,33	0,00	0,00	0,00	0,00
9	PT Asuransi Sinar Mas	52.048,40	1.475,13	0,00	0,00	0,00	0,00
10	PT Asuransi Tri Pakarta	15.773,32	2.328,19	142,28	0,00	0,00	0,00
11	PT Asuransi Umum Mega	5.306,28	1.392,31	0,00	0,00	0,00	0,00
12	PT Asuransi Staco Mandiri	7.818,55	1.642,81	0,00	0,00	0,00	0,00
13	PT Tugu Pratama Indonesia Tbk	668,60	18,03	0,00	0,00	0,00	0,00
14	PT Asuransi Jasa Raharja Putera	872,66	0,00	0,00	0,00	0,00	0,00
15	PT Asuransi Asei Indonesia	4.555,74	658,09	3,47	0,00	0,00	0,00
16	PT Asuransi Wahana Tata	1.859,76	281,18	17,95	0,00	0,00	0,00
17	PT Asuransi Maximus Graha Persada Tbk	2.508,76	552,57	0,00	0,00	0,00	0,00
18	PT Asuransi Reliance Indonesia	260,41	1,04	0,00	0,00	0,00	0,00
19	PT Asuransi Askrida Syariah	16.349,71	2.797,29	152,49	0,00	0,00	0,00
	Jumlah/*Sub Total*	**261.018,09**	**25.080,08**	**2.012,65**	**0,00**	**0,00**	**0,00**
	PATUNGAN/*JOINT VENTURE* :						
1	PT Asuransi Chubb Syariah Indonesia	13.613,57	1.375,22	0,00	0,00	0,00	0,00
2	PT Asuransi Allianz Utama Indonesia	1.819,79	322,99	0,00	0,00	0,00	0,00
3	PT Mandiri AXA General Insurance	100,95	-34,88	0,00	0,00	0,00	0,00
4	PT Sompo Insurance Indonesia	7.442,56	1.221,24	0,00	0,00	0,00	0,00
5	PT Asuransi Ramayana Tbk.	9.312,11	183,11	0,00	0,00	0,00	0,00
6	PT Zurich General Takaful Indonesia	115.003,71	32.611,55	0,00	0,00	0,00	0,00
	Jumlah/*Sub Total*	**147.292,69**	**35.679,23**	**0,00**	**0,00**	**0,00**	**0,00**
	REASURANSI/*REINSURANCE*:						
1	PT Maskapai Reasuransi Indonesia Tbk	0,00	0,00	6.231,29	0,00	0,00	0,00
2	PT Reasuransi Syariah Indonesia	0,00	0,00	37.064,15	0,00	0,00	0,00
3	PT Reasuransi Nasional Indonesia	0,00	0,00	21.803,15	0,00	0,00	0,00
4	PT Reasuransi Nusantara Makmur	0,00	0,00	233,22	0,00	0,00	0,00
	Jumlah/*Sub Total*	**0,00**	**0,00**	**65.331,81**	**0,00**	**0,00**	**0,00**
	Jumlah Keseluruhan/*Grand Total*	**408.310,78**	**60.759,31**	**67.344,45**	**0,00**	**0,00**	**0,00**

Jutaan Rupiah/*Million Rupiah*

Reasuransi dan Komisi/*Reinsurance and Commission*				Premi Netto *Net Premium*
Outward				
Dalam Negeri *Domestic*	Luar Negeri *Aboard*		Komisi *Commission*	
	ASEAN *ASEAN*	Lainnya *Others*		
11.228,18	0,00	0,00	0,00	7.085,24
870,97	0,00	0,00	0,00	3.308,20
29.646,45	0,00	0,00	0,00	50.310,32
3.980,21	0,00	0,00	0,00	963,54
-0,04	0,00	0,00	0,00	-566,46
7.417,81	0,00	0,00	0,00	14.165,87
2.439,43	0,00	0,00	0,00	3.744,56
3.402,39	0,00	0,00	0,00	2.762,26
40.765,32	0,00	0,00	0,00	9.807,94
6.373,42	0,00	0,00	0,00	7.213,98
3.010,00	0,00	0,00	0,00	903,96
2.138,44	0,00	0,00	0,00	4.037,30
327,00	0,00	0,00	0,00	323,57
302,97	0,00	0,00	0,00	569,69
2.120,93	0,00	0,00	0,00	1.780,19
1.019,66	0,00	0,00	0,00	576,87
1.248,83	0,00	0,00	0,00	707,36
146,25	0,00	0,00	0,00	113,13
3.365,29	0,00	0,00	0,00	10.339,61
119.803,51	**0,00**	**0,00**	**0,00**	**118.147,15**
4.716,13	0,00	0,00	0,00	7.522,22
496,99	0,00	0,00	0,00	999,81
135,14	0,00	0,00	0,00	0,70
59,29	0,00	0,00	0,00	6.162,03
1.465,38	0,00	0,00	0,00	7.663,63
5.940,59	0,00	0,00	0,00	76.451,57
12.813,51	**0,00**	**0,00**	**0,00**	**98.799,95**
3.279,74	0,00	0,00	0,00	2.951,55
8.545,65	0,00	0,00	0,00	28.518,49
6.957,26	0,00	0,00	0,00	14.845,89
127,02	0,00	0,00	0,00	106,20
18.909,68	**0,00**	**0,00**	**0,00**	**46.422,13**
151.526,70	**0,00**	**0,00**	**0,00**	**263.369,23**

Lampiran 15 Kontribusi Usaha Asuransi Umum dan Reasuransi Syariah Tahun 2021
Appendix 15 Premiums Of Sharia Non Life Insurance and Reinsurance Business In 2021

Lini Usaha/*Line of Business* : Kendaraan Bermotor/*Motor Vehicle*

No	Nama Perusahaan *Name Of Companies*	Pos Langsung *Direct Business*	Komisi *Commission*	Reasuransi dan Komisi/*Reinsurance and Commission*			
				Inward			
				Dalam Negeri *Domestic*	Luar Negeri *Aboard*		Komisi *Commission*
					ASEAN *ASEAN*	Lainnya *Others*	
	SWASTA NASIONAL/*PRIVATE* :						
1	PT Asuransi Takaful Umum	17.928,72	4.794,08	21,70	0,00	0,00	0,00
2	PT Asuransi Sonwelis Takaful	2.544,71	712,60	0,00	0,00	0,00	0,00
3	PT Asuransi Jasindo Syariah	44.362,49	9.002,26	0,00	0,00	0,00	0,00
4	PT Asuransi Astra Buana	106.734,63	24.980,87	0,00	0,00	0,00	0,00
5	PT Asuransi Bintang Tbk.	-0,17	0,07	0,00	0,00	0,00	0,00
6	PT BRI Asuransi Indonesia	13.404,34	3.107,15	0,00	0,00	0,00	0,00
7	PT Asuransi Bumiputera Muda 1967	10.314,43	2.483,28	0,00	0,00	0,00	0,00
8	PT Asuransi Central Asia	20.812,98	5.048,43	0,00	0,00	0,00	0,00
9	PT Asuransi Sinar Mas	46.950,14	7.547,52	0,00	0,00	0,00	0,00
10	PT Asuransi Tri Pakarta	13.819,79	3.379,95	58,22	0,00	0,00	0,00
11	PT Asuransi Umum Mega	16.581,72	4.272,19	0,00	0,00	0,00	0,00
12	PT Asuransi Staco Mandiri	24.162,85	6.075,98	0,00	0,00	0,00	0,00
13	PT Tugu Pratama Indonesia Tbk	394,24	753,77	0,00	0,00	0,00	0,00
14	PT Asuransi Jasa Raharja Putera	19.654,55	0,00	17,55	0,00	0,00	0,00
15	PT Asuransi Asei Indonesia	565,14	80,42	0,00	0,00	0,00	0,00
16	PT Asuransi Wahana Tata	4.978,56	1.264,75	0,00	0,00	0,00	0,00
17	PT Asuransi Maximus Graha Persada Tbk	207,30	64,57	0,00	0,00	0,00	0,00
18	PT Asuransi Reliance Indonesia	14.729,77	3.087,88	0,00	0,00	0,00	0,00
19	PT Asuransi Askrida Syariah	11.177,35	2.886,63	83,81	0,00	0,00	0,00
	Jumlah/*Sub Total*	**369.323,55**	**79.542,40**	**181,29**	**0,00**	**0,00**	**0,00**
	PATUNGAN/*JOINT VENTURE* :						
1	PT Asuransi Chubb Syariah Indonesia	36.051,12	6.233,84	0,00	0,00	0,00	0,00
2	PT Asuransi Allianz Utama Indonesia	61,78	4,06	0,00	0,00	0,00	0,00
3	PT Mandiri AXA General Insurance	531,59	132,59	0,00	0,00	0,00	0,00
4	PT Sompo Insurance Indonesia	145.071,02	36.309,37	0,00	0,00	0,00	0,00
5	PT Asuransi Ramayana Tbk.	50.964,74	802,36	0,00	0,00	0,00	0,00
6	PT Zurich General Takaful Indonesia	133.170,84	32.217,48	0,00	0,00	0,00	0,00
	Jumlah/*Sub Total*	**365.851,09**	**75.699,69**	**0,00**	**0,00**	**0,00**	**0,00**
	REASURANSI/*REINSURANCE*:						
1	PT Maskapai Reasuransi Indonesia Tbk	0,00	0,00	5.175,09	0,00	0,00	0,00
2	PT Reasuransi Syariah Indonesia	0,00	0,00	25.098,79	0,00	0,00	0,00
3	PT Reasuransi Nasional Indonesia	0,00	0,00	11.532,04	0,00	0,00	0,00
4	PT Reasuransi Nusantara Makmur	0,00	0,00	80,70	0,00	0,00	0,00
	Jumlah/*Sub Total*	**0,00**	**0,00**	**41.886,61**	**0,00**	**0,00**	**0,00**
	Jumlah Keseluruhan/*Grand Total*	**735.174,64**	**155.242,09**	**42.067,90**	**0,00**	**0,00**	**0,00**

Jutaan Rupiah/*Million Rupiah*

Reasuransi dan Komisi/*Reinsurance and Commission*				Premi Netto *Net Premium*
Outward				
Dalam Negeri *Domestic*	Luar Negeri *Aboard*		Komisi *Commission*	
	ASEAN *ASEAN*	Lainnya *Others*		
356,55	0,00	0,00	0,00	12.799,78
107,31	0,00	0,00	0,00	1.724,80
11.919,21	0,00	0,00	0,00	23.441,03
3.835,72	0,00	0,00	0,00	77.918,05
-0,10	0,00	0,00	0,00	-0,15
4.189,85	0,00	0,00	0,00	6.107,34
1.269,33	0,00	0,00	0,00	6.561,82
4.674,60	0,00	0,00	0,00	11.089,95
0,00	0,00	0,00	0,00	39.402,63
115,32	0,00	0,00	0,00	10.382,74
357,18	0,00	0,00	0,00	11.952,35
3.264,46	0,00	0,00	0,00	14.822,41
154,11	0,00	0,00	0,00	-513,64
7.216,40	0,00	0,00	0,00	12.455,71
208,17	0,00	0,00	0,00	276,56
1.198,51	0,00	0,00	0,00	2.515,31
78,21	0,00	0,00	0,00	64,52
-110,91	0,00	0,00	0,00	11.752,81
920,80	0,00	0,00	0,00	7.453,73
39.754,70	**0,00**	**0,00**	**0,00**	**250.207,74**
2.508,56	0,00	0,00	0,00	27.308,73
38,79	0,00	0,00	0,00	18,93
0,00	0,00	0,00	0,00	399,00
0,00	0,00	0,00	0,00	108.761,66
7.998,42	0,00	0,00	0,00	42.163,96
4.093,25	0,00	0,00	0,00	96.860,10
14.639,03	**0,00**	**0,00**	**0,00**	**275.512,37**
0,00	0,00	0,00	0,00	5.175,09
3.544,32	0,00	0,00	0,00	21.554,47
0,00	0,00	0,00	0,00	11.532,04
43,22	0,00	0,00	0,00	37,48
3.587,54	**0,00**	**0,00**	**0,00**	**38.299,08**
57.981,26	**0,00**	**0,00**	**0,00**	**564.019,19**

Lampiran 15 Kontribusi Usaha Asuransi Umum dan Reasuransi Syariah Tahun 2021
Appendix 15 Premiums Of Sharia Non Life Insurance and Reinsurance Business In 2021

Lini Usaha/*Line of Business* **: Pengangkutan/***Marine Cargo*

No	Nama Perusahaan *Name Of Companies*	Pos Langsung *Direct Business*	Komisi *Commission*	Reasuransi dan Komisi/*Reinsurance and Commission*			
				Inward			
				Dalam Negeri *Domestic*	Luar Negeri *Aboard*		Komisi *Commission*
					ASEAN *ASEAN*	Lainnya *Others*	
	SWASTA NASIONAL/*PRIVATE* :						
1	PT Asuransi Takaful Umum	4.459,07	949,97	0,00	0,00	0,00	0,00
2	PT Asuransi Sonwelis Takaful	5.866,25	1.253,02	0,00	0,00	0,00	0,00
3	PT Asuransi Jasindo Syariah	2.754,73	132,17	0,00	0,00	0,00	0,00
4	PT Asuransi Astra Buana	0,00	0,00	0,00	0,00	0,00	0,00
5	PT Asuransi Bintang Tbk.	0,00	0,00	0,00	0,00	0,00	0,00
6	PT BRI Asuransi Indonesia	8.503,84	983,64	0,00	0,00	0,00	0,00
7	PT Asuransi Bumiputera Muda 1967	7.586,46	1.802,96	0,00	0,00	0,00	0,00
8	PT Asuransi Central Asia	134,60	8,67	0,00	0,00	0,00	0,00
9	PT Asuransi Sinar Mas	101,95	5,66	0,00	0,00	0,00	0,00
10	PT Asuransi Tri Pakarta	709,64	109,90	1,86	0,00	0,00	0,00
11	PT Asuransi Umum Mega	212,71	63,80	0,00	0,00	0,00	0,00
12	PT Asuransi Staco Mandiri	508,94	930,73	0,00	0,00	0,00	0,00
13	PT Tugu Pratama Indonesia Tbk	4,36	0,12	0,00	0,00	0,00	0,00
14	PT Asuransi Jasa Raharja Putera	28,44	0,00	0,00	0,00	0,00	0,00
15	PT Asuransi Asei Indonesia	2,65	0,43	0,00	0,00	0,00	0,00
16	PT Asuransi Wahana Tata	0,00	0,00	0,00	0,00	0,00	0,00
17	PT Asuransi Maximus Graha Persada Tbk	0,00	0,00	0,00	0,00	0,00	0,00
18	PT Asuransi Reliance Indonesia	0,00	0,00	0,00	0,00	0,00	0,00
19	PT Asuransi Askrida Syariah	1.529,90	385,76	1,19	0,00	0,00	0,00
	Jumlah/*Sub Total*	**32.403,55**	**6.626,83**	**3,04**	**0,00**	**0,00**	**0,00**
	PATUNGAN/*JOINT VENTURE* :						
1	PT Asuransi Chubb Syariah Indonesia	1.314,60	219,20	0,00	0,00	0,00	0,00
2	PT Asuransi Allianz Utama Indonesia	0,00	0,00	0,00	0,00	0,00	0,00
3	PT Mandiri AXA General Insurance	14,98	3,13	0,00	0,00	0,00	0,00
4	PT Sompo Insurance Indonesia	0,00	0,00	0,00	0,00	0,00	0,00
5	PT Asuransi Ramayana Tbk.	392,73	16,41	0,00	0,00	0,00	0,00
6	PT Zurich General Takaful Indonesia	3.178,94	812,96	0,00	0,00	0,00	0,00
	Jumlah/*Sub Total*	**4.901,26**	**1.051,69**	**0,00**	**0,00**	**0,00**	**0,00**
	REASURANSI/*REINSURANCE*:						
1	PT Maskapai Reasuransi Indonesia Tbk	0,00	0,00	736,04	0,00	0,00	0,00
2	PT Reasuransi Syariah Indonesia	0,00	0,00	3.916,32	0,00	0,00	0,00
3	PT Reasuransi Nasional Indonesia	0,00	0,00	3.024,59	0,00	0,00	0,00
4	PT Reasuransi Nusantara Makmur	0,00	0,00	32,30	0,00	0,00	0,00
	Jumlah/*Sub Total*	**0,00**	**0,00**	**7.709,25**	**0,00**	**0,00**	**0,00**
	Jumlah Keseluruhan/*Grand Total*	**37.304,80**	**7.678,53**	**7.712,29**	**0,00**	**0,00**	**0,00**

Jutaan Rupiah/*Million Rupiah*

Reasuransi dan Komisi/*Reinsurance and Commission*				Premi Netto *Net Premium*
Outward				
Dalam Negeri *Domestic*	Luar Negeri *Aboard*		Komisi *Commission*	
	ASEAN *ASEAN*	Lainnya *Others*		
1.633,86	0,00	0,00	0,00	1.875,24
826,77	0,00	0,00	0,00	3.786,46
210,22	0,00	0,00	0,00	2.412,35
0,00	0,00	0,00	0,00	0,00
0,00	0,00	0,00	0,00	0,00
2.942,27	0,00	0,00	0,00	4.577,94
3.727,83	0,00	0,00	0,00	2.055,67
43,09	0,00	0,00	0,00	82,84
67,07	0,00	0,00	0,00	29,21
175,21	0,00	0,00	0,00	426,38
17,90	0,00	0,00	0,00	131,02
258,20	0,00	0,00	0,00	-679,99
1,44	0,00	0,00	0,00	2,79
4,97	0,00	0,00	0,00	23,47
1,02	0,00	0,00	0,00	1,20
0,00	0,00	0,00	0,00	0,00
0,00	0,00	0,00	0,00	0,00
0,00	0,00	0,00	0,00	0,00
706,71	0,00	0,00	0,00	438,61
10.616,55	**0,00**	**0,00**	**0,00**	**15.163,20**
232,37	0,00	0,00	0,00	863,03
0,00	0,00	0,00	0,00	0,00
6,35	0,00	0,00	0,00	5,50
0,00	0,00	0,00	0,00	0,00
127,63	0,00	0,00	0,00	248,70
407,98	0,00	0,00	0,00	1.958,00
774,33	**0,00**	**0,00**	**0,00**	**3.075,23**
369,96	0,00	0,00	0,00	366,08
234,60	0,00	0,00	0,00	3.681,72
1.074,81	0,00	0,00	0,00	1.949,77
17,08	0,00	0,00	0,00	15,22
1.696,46	**0,00**	**0,00**	**0,00**	**6.012,79**
13.087,34	**0,00**	**0,00**	**0,00**	**24.251,23**

Lampiran 15 Kontribusi Usaha Asuransi Umum dan Reasuransi Syariah Tahun 2021
Appendix 15 Premiums Of Sharia Non Life Insurance and Reinsurance Business In 2021

Lini Usaha/*Line of Business* **: Rangka Kapal/***Marine Hull*

No	Nama Perusahaan *Name Of Companies*	Pos Langsung *Direct Business*	Komisi *Commission*	Reasuransi dan Komisi/*Reinsurance and Commission*			
				Inward			
				Dalam Negeri *Domestic*	Luar Negeri *Aboard*		Komisi *Commission*
					ASEAN *ASEAN*	Lainnya *Others*	
	SWASTA NASIONAL/*PRIVATE* :						
1	PT Asuransi Takaful Umum	11.836,85	1.316,73	0,00	0,00	0,00	0,00
2	PT Asuransi Sonwelis Takaful	0,00	0,00	0,00	0,00	0,00	0,00
3	PT Asuransi Jasindo Syariah	35.467,52	1.173,37	0,00	0,00	0,00	0,00
4	PT Asuransi Astra Buana	694,00	104,10	0,00	0,00	0,00	0,00
5	PT Asuransi Bintang Tbk.	0,00	0,00	0,00	0,00	0,00	0,00
6	PT BRI Asuransi Indonesia	231,75	24,92	0,00	0,00	0,00	0,00
7	PT Asuransi Bumiputera Muda 1967	709,80	100,97	0,00	0,00	0,00	0,00
8	PT Asuransi Central Asia	303,63	43,79	0,00	0,00	0,00	0,00
9	PT Asuransi Sinar Mas	60,30	12,02	0,00	0,00	0,00	0,00
10	PT Asuransi Tri Pakarta	173,00	-40,17	0,72	0,00	0,00	0,00
11	PT Asuransi Umum Mega	0,00	0,00	0,00	0,00	0,00	0,00
12	PT Asuransi Staco Mandiri	64,19	-5,38	0,00	0,00	0,00	0,00
13	PT Tugu Pratama Indonesia Tbk	-4,94	298,87	0,00	0,00	0,00	0,00
14	PT Asuransi Jasa Raharja Putera	4,11	0,00	0,00	0,00	0,00	0,00
15	PT Asuransi Asei Indonesia	-246,96	-70,68	0,00	0,00	0,00	0,00
16	PT Asuransi Wahana Tata	0,00	0,00	0,00	0,00	0,00	0,00
17	PT Asuransi Maximus Graha Persada Tbk	0,00	0,00	0,00	0,00	0,00	0,00
18	PT Asuransi Reliance Indonesia	0,00	0,00	0,00	0,00	0,00	0,00
19	PT Asuransi Askrida Syariah	48,25	8,18	0,00	0,00	0,00	0,00
	Jumlah/*Sub Total*	**49.341,51**	**2.966,72**	**0,72**	**0,00**	**0,00**	**0,00**
	PATUNGAN/*JOINT VENTURE* :						
1	PT Asuransi Chubb Syariah Indonesia	0,00	0,00	0,00	0,00	0,00	0,00
2	PT Asuransi Allianz Utama Indonesia	0,00	0,00	0,00	0,00	0,00	0,00
3	PT Mandiri AXA General Insurance	1.130,77	186,69	0,00	0,00	0,00	0,00
4	PT Sompo Insurance Indonesia	0,00	0,00	0,00	0,00	0,00	0,00
5	PT Asuransi Ramayana Tbk.	115,20	8,03	0,00	0,00	0,00	0,00
6	PT Zurich General Takaful Indonesia	0,00	-3,58	0,00	0,00	0,00	0,00
	Jumlah/*Sub Total*	**1.245,97**	**191,14**	**0,00**	**0,00**	**0,00**	**0,00**
	REASURANSI/*REINSURANCE*:						
1	PT Maskapai Reasuransi Indonesia Tbk	0,00	0,00	1.162,76	0,00	0,00	0,00
2	PT Reasuransi Syariah Indonesia	0,00	0,00	4.651,04	0,00	0,00	0,00
3	PT Reasuransi Nasional Indonesia	0,00	0,00	2.672,98	0,00	0,00	0,00
4	PT Reasuransi Nusantara Makmur	0,00	0,00	9,54	0,00	0,00	0,00
	Jumlah/*Sub Total*	**0,00**	**0,00**	**8.496,32**	**0,00**	**0,00**	**0,00**
	Jumlah Keseluruhan/*Grand Total*	**50.587,48**	**3.157,86**	**8.497,04**	**0,00**	**0,00**	**0,00**

Jutaan Rupiah/*Million Rupiah*

Reasuransi dan Komisi/*Reinsurance and Commission*				Premi Netto *Net Premium*
Outward				
Dalam Negeri *Domestic*	Luar Negeri *Aboard*		Komisi *Commission*	
	ASEAN *ASEAN*	Lainnya *Others*		
6.405,29	0,00	0,00	0,00	4.114,84
0,00	0,00	0,00	0,00	0,00
6.114,21	0,00	0,00	0,00	28.179,94
526,86	0,00	0,00	0,00	63,03
0,00	0,00	0,00	0,00	0,00
120,80	0,00	0,00	0,00	86,02
441,54	0,00	0,00	0,00	167,29
185,86	0,00	0,00	0,00	73,98
21,80	0,00	0,00	0,00	26,48
37,32	0,00	0,00	0,00	176,57
0,00	0,00	0,00	0,00	0,00
56,64	0,00	0,00	0,00	12,93
-2,66	0,00	0,00	0,00	-301,14
0,70	0,00	0,00	0,00	3,41
-159,92	0,00	0,00	0,00	-16,35
0,00	0,00	0,00	0,00	0,00
0,00	0,00	0,00	0,00	0,00
0,00	0,00	0,00	0,00	0,00
20,83	0,00	0,00	0,00	19,24
13.769,27	**0,00**	**0,00**	**0,00**	**32.606,24**
0,00	0,00	0,00	0,00	0,00
0,00	0,00	0,00	0,00	0,00
595,71	0,00	0,00	0,00	348,38
0,00	0,00	0,00	0,00	0,00
64,59	0,00	0,00	0,00	42,58
0,00	0,00	0,00	0,00	3,58
660,30	**0,00**	**0,00**	**0,00**	**394,54**
566,67	0,00	0,00	0,00	596,08
899,86	0,00	0,00	0,00	3.751,18
330,50	0,00	0,00	0,00	2.342,48
5,04	0,00	0,00	0,00	4,50
1.802,08	**0,00**	**0,00**	**0,00**	**6.694,24**
16.231,65	**0,00**	**0,00**	**0,00**	**39.695,01**

Lampiran 15 Kontribusi Usaha Asuransi Umum dan Reasuransi Syariah Tahun 2021
Appendix 15 Premiums Of Sharia Non Life Insurance and Reinsurance Business In 2021

Lini Usaha/*Line of Business* : Rangka Pesawat/*Aviation*

No	Nama Perusahaan *Name Of Companies*	Pos Langsung *Direct Business*	Komisi *Commission*	Reasuransi dan Komisi/*Reinsurance and Commission*			
				Inward			
				Dalam Negeri *Domestic*	Luar Negeri *Aboard*		Komisi *Commission*
					ASEAN *ASEAN*	Lainnya *Others*	
	SWASTA NASIONAL/*PRIVATE* :						
1	PT Asuransi Takaful Umum	0,00	0,00	0,00	0,00	0,00	0,00
2	PT Asuransi Sonwelis Takaful	0,00	0,00	0,00	0,00	0,00	0,00
3	PT Asuransi Jasindo Syariah	2.273,77	0,00	0,00	0,00	0,00	0,00
4	PT Asuransi Astra Buana	0,00	0,00	0,00	0,00	0,00	0,00
5	PT Asuransi Bintang Tbk.	0,00	0,00	0,00	0,00	0,00	0,00
6	PT BRI Asuransi Indonesia	0,00	0,00	0,00	0,00	0,00	0,00
7	PT Asuransi Bumiputera Muda 1967	0,00	0,00	0,00	0,00	0,00	0,00
8	PT Asuransi Central Asia	0,00	0,00	0,00	0,00	0,00	0,00
9	PT Asuransi Sinar Mas	0,00	0,00	0,00	0,00	0,00	0,00
10	PT Asuransi Tri Pakarta	0,00	0,00	0,00	0,00	0,00	0,00
11	PT Asuransi Umum Mega	0,00	0,00	0,00	0,00	0,00	0,00
12	PT Asuransi Staco Mandiri	0,00	0,00	0,00	0,00	0,00	0,00
13	PT Tugu Pratama Indonesia Tbk	0,00	0,00	0,00	0,00	0,00	0,00
14	PT Asuransi Jasa Raharja Putera	0,00	0,00	0,00	0,00	0,00	0,00
15	PT Asuransi Asei Indonesia	0,00	0,00	0,00	0,00	0,00	0,00
16	PT Asuransi Wahana Tata	0,00	0,00	0,00	0,00	0,00	0,00
17	PT Asuransi Maximus Graha Persada Tbk	0,00	0,00	0,00	0,00	0,00	0,00
18	PT Asuransi Reliance Indonesia	0,00	0,00	0,00	0,00	0,00	0,00
19	PT Asuransi Askrida Syariah	0,00	0,00	0,00	0,00	0,00	0,00
	Jumlah/*Sub Total*	**2.273,77**	**0,00**	**0,00**	**0,00**	**0,00**	**0,00**
	PATUNGAN/*JOINT VENTURE* :						
1	PT Asuransi Chubb Syariah Indonesia	0,00	0,00	0,00	0,00	0,00	0,00
2	PT Asuransi Allianz Utama Indonesia	0,00	0,00	0,00	0,00	0,00	0,00
3	PT Mandiri AXA General Insurance	0,00	0,00	0,00	0,00	0,00	0,00
4	PT Sompo Insurance Indonesia	0,00	0,00	0,00	0,00	0,00	0,00
5	PT Asuransi Ramayana Tbk.	0,00	0,00	0,00	0,00	0,00	0,00
6	PT Zurich General Takaful Indonesia	0,00	0,00	0,00	0,00	0,00	0,00
	Jumlah/*Sub Total*	**0,00**	**0,00**	**0,00**	**0,00**	**0,00**	**0,00**
	REASURANSI/*REINSURANCE*:						
1	PT Maskapai Reasuransi Indonesia Tbk	0,00	0,00	0,00	0,00	0,00	0,00
2	PT Reasuransi Syariah Indonesia	0,00	0,00	0,00	0,00	0,00	0,00
3	PT Reasuransi Nasional Indonesia	0,00	0,00	72,15	0,00	0,00	0,00
4	PT Reasuransi Nusantara Makmur	0,00	0,00	0,00	0,00	0,00	0,00
	Jumlah/*Sub Total*	**0,00**	**0,00**	**72,15**	**0,00**	**0,00**	**0,00**
	Jumlah Keseluruhan/*Grand Total*	**2.273,77**	**0,00**	**72,15**	**0,00**	**0,00**	**0,00**

Jutaan Rupiah/*Million Rupiah*

Reasuransi dan Komisi/*Reinsurance and Commission*				Premi Netto *Net Premium*
Outward				
Dalam Negeri *Domestic*	Luar Negeri *Aboard*		Komisi *Commission*	
	ASEAN *ASEAN*	Lainnya *Others*		
0,00	0,00	0,00	0,00	0,00
0,00	0,00	0,00	0,00	0,00
271,40	0,00	0,00	0,00	2.002,37
0,00	0,00	0,00	0,00	0,00
0,00	0,00	0,00	0,00	0,00
0,00	0,00	0,00	0,00	0,00
0,00	0,00	0,00	0,00	0,00
0,00	0,00	0,00	0,00	0,00
0,00	0,00	0,00	0,00	0,00
0,00	0,00	0,00	0,00	0,00
0,00	0,00	0,00	0,00	0,00
0,00	0,00	0,00	0,00	0,00
0,00	0,00	0,00	0,00	0,00
0,00	0,00	0,00	0,00	0,00
0,00	0,00	0,00	0,00	0,00
0,00	0,00	0,00	0,00	0,00
0,00	0,00	0,00	0,00	0,00
0,00	0,00	0,00	0,00	0,00
0,00	0,00	0,00	0,00	0,00
271,40	**0,00**	**0,00**	**0,00**	**2.002,37**
0,00	0,00	0,00	0,00	0,00
0,00	0,00	0,00	0,00	0,00
0,00	0,00	0,00	0,00	0,00
0,00	0,00	0,00	0,00	0,00
0,00	0,00	0,00	0,00	0,00
0,00	0,00	0,00	0,00	0,00
0,00	**0,00**	**0,00**	**0,00**	**0,00**
0,00	0,00	0,00	0,00	0,00
0,00	0,00	0,00	0,00	0,00
0,00	0,00	0,00	0,00	72,15
0,00	0,00	0,00	0,00	0,00
0,00	**0,00**	**0,00**	**0,00**	**72,15**
271,40	**0,00**	**0,00**	**0,00**	**2.074,51**

Lampiran 15 Kontribusi Usaha Asuransi Umum dan Reasuransi Syariah Tahun 2021
Appendix 15 Premiums Of Sharia Non Life Insurance and Reinsurance Business In 2021

Lini Usaha/*Line of Business* **: Satelit/***Satelite*

No	Nama Perusahaan *Name Of Companies*	Pos Langsung *Direct Business*	Komisi *Commission*	Reasuransi dan Komisi/*Reinsurance and Commission*			
				Inward			
				Dalam Negeri *Domestic*	Luar Negeri *Aboard*		Komisi *Commission*
					ASEAN *ASEAN*	Lainnya *Others*	
	SWASTA NASIONAL/*PRIVATE* :						
1	PT Asuransi Takaful Umum	0,00	0,00	0,00	0,00	0,00	0,00
2	PT Asuransi Sonwelis Takaful	0,00	0,00	0,00	0,00	0,00	0,00
3	PT Asuransi Jasindo Syariah	0,00	0,00	0,00	0,00	0,00	0,00
4	PT Asuransi Astra Buana	0,00	0,00	0,00	0,00	0,00	0,00
5	PT Asuransi Bintang Tbk.	0,00	0,00	0,00	0,00	0,00	0,00
6	PT BRI Asuransi Indonesia	0,00	0,00	0,00	0,00	0,00	0,00
7	PT Asuransi Bumiputera Muda 1967	0,00	0,00	0,00	0,00	0,00	0,00
8	PT Asuransi Central Asia	0,00	0,00	0,00	0,00	0,00	0,00
9	PT Asuransi Sinar Mas	0,00	0,00	0,00	0,00	0,00	0,00
10	PT Asuransi Tri Pakarta	0,00	0,00	0,00	0,00	0,00	0,00
11	PT Asuransi Umum Mega	0,00	0,00	0,00	0,00	0,00	0,00
12	PT Asuransi Staco Mandiri	0,00	0,00	0,00	0,00	0,00	0,00
13	PT Tugu Pratama Indonesia Tbk	0,00	0,00	0,00	0,00	0,00	0,00
14	PT Asuransi Jasa Raharja Putera	0,00	0,00	0,00	0,00	0,00	0,00
15	PT Asuransi Asei Indonesia	0,00	0,00	0,00	0,00	0,00	0,00
16	PT Asuransi Wahana Tata	0,00	0,00	0,00	0,00	0,00	0,00
17	PT Asuransi Maximus Graha Persada Tbk	0,00	0,00	0,00	0,00	0,00	0,00
18	PT Asuransi Reliance Indonesia	0,00	0,00	0,00	0,00	0,00	0,00
19	PT Asuransi Askrida Syariah	0,00	0,00	0,00	0,00	0,00	0,00
	Jumlah/*Sub Total*	**0,00**	**0,00**	**0,00**	**0,00**	**0,00**	**0,00**
	PATUNGAN/*JOINT VENTURE* :						
1	PT Asuransi Chubb Syariah Indonesia	0,00	0,00	0,00	0,00	0,00	0,00
2	PT Asuransi Allianz Utama Indonesia	0,00	0,00	0,00	0,00	0,00	0,00
3	PT Mandiri AXA General Insurance	0,00	0,00	0,00	0,00	0,00	0,00
4	PT Sompo Insurance Indonesia	0,00	0,00	0,00	0,00	0,00	0,00
5	PT Asuransi Ramayana Tbk.	0,00	0,00	0,00	0,00	0,00	0,00
6	PT Zurich General Takaful Indonesia	0,00	0,00	0,00	0,00	0,00	0,00
	Jumlah/*Sub Total*	**0,00**	**0,00**	**0,00**	**0,00**	**0,00**	**0,00**
	REASURANSI/*REINSURANCE*:						
1	PT Maskapai Reasuransi Indonesia Tbk	0,00	0,00	0,00	0,00	0,00	0,00
2	PT Reasuransi Syariah Indonesia	0,00	0,00	0,00	0,00	0,00	0,00
3	PT Reasuransi Nasional Indonesia	0,00	0,00	0,00	0,00	0,00	0,00
4	PT Reasuransi Nusantara Makmur	0,00	0,00	0,00	0,00	0,00	0,00
	Jumlah/*Sub Total*	**0,00**	**0,00**	**0,00**	**0,00**	**0,00**	**0,00**
	Jumlah Keseluruhan/*Grand Total*	**0,00**	**0,00**	**0,00**	**0,00**	**0,00**	**0,00**

Jutaan Rupiah/*Million Rupiah*

Reasuransi dan Komisi/*Reinsurance and Commission*				Premi Netto *Net Premium*
Outward				
Dalam Negeri *Domestic*	Luar Negeri *Aboard*		Komisi *Commission*	
	ASEAN *ASEAN*	Lainnya *Others*		
0,00	0,00	0,00	0,00	0,00
0,00	0,00	0,00	0,00	0,00
0,00	0,00	0,00	0,00	0,00
0,00	0,00	0,00	0,00	0,00
0,00	0,00	0,00	0,00	0,00
0,00	0,00	0,00	0,00	0,00
0,00	0,00	0,00	0,00	0,00
0,00	0,00	0,00	0,00	0,00
0,00	0,00	0,00	0,00	0,00
0,00	0,00	0,00	0,00	0,00
0,00	0,00	0,00	0,00	0,00
0,00	0,00	0,00	0,00	0,00
0,00	0,00	0,00	0,00	0,00
0,00	0,00	0,00	0,00	0,00
0,00	0,00	0,00	0,00	0,00
0,00	0,00	0,00	0,00	0,00
0,00	0,00	0,00	0,00	0,00
0,00	0,00	0,00	0,00	0,00
0,00	0,00	0,00	0,00	0,00
0,00	0,00	0,00	0,00	0,00
0,00	**0,00**	**0,00**	**0,00**	**0,00**
0,00	0,00	0,00	0,00	0,00
0,00	0,00	0,00	0,00	0,00
0,00	0,00	0,00	0,00	0,00
0,00	0,00	0,00	0,00	0,00
0,00	0,00	0,00	0,00	0,00
0,00	0,00	0,00	0,00	0,00
0,00	**0,00**	**0,00**	**0,00**	**0,00**
0,00	0,00	0,00	0,00	0,00
0,00	0,00	0,00	0,00	0,00
0,00	0,00	0,00	0,00	0,00
0,00	0,00	0,00	0,00	0,00
0,00	**0,00**	**0,00**	**0,00**	**0,00**
0,00	**0,00**	**0,00**	**0,00**	**0,00**

Lampiran 15 Kontribusi Usaha Asuransi Umum dan Reasuransi Syariah Tahun 2021
Appendix 15 Premiums Of Sharia Non Life Insurance and Reinsurance Business In 2021

Lini Usaha/*Line of Business* **: Energi Darat/***Energy On Shore*

No	Nama Perusahaan *Name Of Companies*	Pos Langsung *Direct Business*	Komisi *Commission*	Reasuransi dan Komisi/*Reinsurance and Commission*			
				Inward			
				Dalam Negeri *Domestic*	Luar Negeri *Aboard*		Komisi *Commission*
					ASEAN *ASEAN*	Lainnya *Others*	
	SWASTA NASIONAL/*PRIVATE* :						
1	PT Asuransi Takaful Umum	0,00	0,00	0,00	0,00	0,00	0,00
2	PT Asuransi Sonwelis Takaful	0,00	0,00	0,00	0,00	0,00	0,00
3	PT Asuransi Jasindo Syariah	152,62	2,07	0,00	0,00	0,00	0,00
4	PT Asuransi Astra Buana	0,00	0,00	0,00	0,00	0,00	0,00
5	PT Asuransi Bintang Tbk.	0,00	0,00	0,00	0,00	0,00	0,00
6	PT BRI Asuransi Indonesia	0,00	0,00	0,00	0,00	0,00	0,00
7	PT Asuransi Bumiputera Muda 1967	0,00	0,00	0,00	0,00	0,00	0,00
8	PT Asuransi Central Asia	0,00	0,00	0,00	0,00	0,00	0,00
9	PT Asuransi Sinar Mas	0,00	0,00	0,00	0,00	0,00	0,00
10	PT Asuransi Tri Pakarta	0,00	0,00	0,00	0,00	0,00	0,00
11	PT Asuransi Umum Mega	0,00	0,00	0,00	0,00	0,00	0,00
12	PT Asuransi Staco Mandiri	0,00	0,00	0,00	0,00	0,00	0,00
13	PT Tugu Pratama Indonesia Tbk	0,00	0,00	0,00	0,00	0,00	0,00
14	PT Asuransi Jasa Raharja Putera	0,00	0,00	0,00	0,00	0,00	0,00
15	PT Asuransi Asei Indonesia	0,00	0,00	0,00	0,00	0,00	0,00
16	PT Asuransi Wahana Tata	0,00	0,00	0,00	0,00	0,00	0,00
17	PT Asuransi Maximus Graha Persada Tbk	0,00	0,00	0,00	0,00	0,00	0,00
18	PT Asuransi Reliance Indonesia	0,00	0,00	0,00	0,00	0,00	0,00
19	PT Asuransi Askrida Syariah	0,00	0,00	0,00	0,00	0,00	0,00
	Jumlah/*Sub Total*	**152,62**	**2,07**	**0,00**	**0,00**	**0,00**	**0,00**
	PATUNGAN/*JOINT VENTURE* :						
1	PT Asuransi Chubb Syariah Indonesia	0,00	0,00	0,00	0,00	0,00	0,00
2	PT Asuransi Allianz Utama Indonesia	0,00	0,00	0,00	0,00	0,00	0,00
3	PT Mandiri AXA General Insurance	0,00	0,00	0,00	0,00	0,00	0,00
4	PT Sompo Insurance Indonesia	0,00	0,00	0,00	0,00	0,00	0,00
5	PT Asuransi Ramayana Tbk.	0,00	0,00	0,00	0,00	0,00	0,00
6	PT Zurich General Takaful Indonesia	0,00	0,00	0,00	0,00	0,00	0,00
	Jumlah/*Sub Total*	**0,00**	**0,00**	**0,00**	**0,00**	**0,00**	**0,00**
	REASURANSI/*REINSURANCE*:						
1	PT Maskapai Reasuransi Indonesia Tbk	0,00	0,00	0,00	0,00	0,00	0,00
2	PT Reasuransi Syariah Indonesia	0,00	0,00	0,00	0,00	0,00	0,00
3	PT Reasuransi Nasional Indonesia	0,00	0,00	0,00	0,00	0,00	0,00
4	PT Reasuransi Nusantara Makmur	0,00	0,00	0,00	0,00	0,00	0,00
	Jumlah/*Sub Total*	**0,00**	**0,00**	**0,00**	**0,00**	**0,00**	**0,00**
	Jumlah Keseluruhan/*Grand Total*	**152,62**	**2,07**	**0,00**	**0,00**	**0,00**	**0,00**

Jutaan Rupiah/*Million Rupiah*

Reasuransi dan Komisi/*Reinsurance and Commission*				Premi Netto *Net Premium*
Outward				
Dalam Negeri *Domestic*	Luar Negeri *Aboard*		Komisi *Commission*	
	ASEAN *ASEAN*	Lainnya *Others*		
0,00	0,00	0,00	0,00	0,00
0,00	0,00	0,00	0,00	0,00
0,00	0,00	0,00	0,00	150,55
0,00	0,00	0,00	0,00	0,00
0,00	0,00	0,00	0,00	0,00
0,00	0,00	0,00	0,00	0,00
0,00	0,00	0,00	0,00	0,00
0,00	0,00	0,00	0,00	0,00
0,00	0,00	0,00	0,00	0,00
0,00	0,00	0,00	0,00	0,00
0,00	0,00	0,00	0,00	0,00
0,00	0,00	0,00	0,00	0,00
0,00	0,00	0,00	0,00	0,00
0,00	0,00	0,00	0,00	0,00
0,00	0,00	0,00	0,00	0,00
0,00	0,00	0,00	0,00	0,00
0,00	0,00	0,00	0,00	0,00
0,00	0,00	0,00	0,00	0,00
0,00	0,00	0,00	0,00	0,00
0,00	0,00	0,00	0,00	0,00
0,00	**0,00**	**0,00**	**0,00**	**150,55**
0,00	0,00	0,00	0,00	0,00
0,00	0,00	0,00	0,00	0,00
0,00	0,00	0,00	0,00	0,00
0,00	0,00	0,00	0,00	0,00
0,00	0,00	0,00	0,00	0,00
0,00	0,00	0,00	0,00	0,00
0,00	**0,00**	**0,00**	**0,00**	**0,00**
0,00	0,00	0,00	0,00	0,00
0,00	0,00	0,00	0,00	0,00
0,00	0,00	0,00	0,00	0,00
0,00	0,00	0,00	0,00	0,00
0,00	**0,00**	**0,00**	**0,00**	**0,00**
0,00	**0,00**	**0,00**	**0,00**	**150,55**

Lampiran 15 Kontribusi Usaha Asuransi Umum dan Reasuransi Syariah Tahun 2021
Appendix 15 Premiums Of Sharia Non Life Insurance and Reinsurance Business In 2021

Lini Usaha/*Line of Business* **: Energi Lepas Pantai/***Energy Off Shore*

No	Nama Perusahaan *Name Of Companies*	Pos Langsung *Direct Business*	Komisi *Commission*	Reasuransi dan Komisi/*Reinsurance and Commission*			
				Inward			
				Dalam Negeri *Domestic*	Luar Negeri *Aboard*		Komisi *Commission*
					ASEAN *ASEAN*	Lainnya *Others*	
	SWASTA NASIONAL/*PRIVATE* :						
1	PT Asuransi Takaful Umum	0,00	0,00	0,00	0,00	0,00	0,00
2	PT Asuransi Sonwelis Takaful	0,00	0,00	0,00	0,00	0,00	0,00
3	PT Asuransi Jasindo Syariah	0,00	0,00	0,00	0,00	0,00	0,00
4	PT Asuransi Astra Buana	0,00	0,00	0,00	0,00	0,00	0,00
5	PT Asuransi Bintang Tbk.	0,00	0,00	0,00	0,00	0,00	0,00
6	PT BRI Asuransi Indonesia	0,00	0,00	0,00	0,00	0,00	0,00
7	PT Asuransi Bumiputera Muda 1967	0,00	0,00	0,00	0,00	0,00	0,00
8	PT Asuransi Central Asia	0,00	0,00	0,00	0,00	0,00	0,00
9	PT Asuransi Sinar Mas	0,00	0,00	0,00	0,00	0,00	0,00
10	PT Asuransi Tri Pakarta	0,00	0,00	0,00	0,00	0,00	0,00
11	PT Asuransi Umum Mega	0,00	0,00	0,00	0,00	0,00	0,00
12	PT Asuransi Staco Mandiri	0,00	0,00	0,00	0,00	0,00	0,00
13	PT Tugu Pratama Indonesia Tbk	0,00	0,00	0,00	0,00	0,00	0,00
14	PT Asuransi Jasa Raharja Putera	6,79	0,00	0,00	0,00	0,00	0,00
15	PT Asuransi Asei Indonesia	0,00	0,00	0,00	0,00	0,00	0,00
16	PT Asuransi Wahana Tata	0,00	0,00	0,00	0,00	0,00	0,00
17	PT Asuransi Maximus Graha Persada Tbk	0,00	0,00	0,00	0,00	0,00	0,00
18	PT Asuransi Reliance Indonesia	0,00	0,00	0,00	0,00	0,00	0,00
19	PT Asuransi Askrida Syariah	0,00	0,00	0,00	0,00	0,00	0,00
	Jumlah/*Sub Total*	**6,79**	**0,00**	**0,00**	**0,00**	**0,00**	**0,00**
	PATUNGAN/*JOINT VENTURE* :						
1	PT Asuransi Chubb Syariah Indonesia	0,00	0,00	0,00	0,00	0,00	0,00
2	PT Asuransi Allianz Utama Indonesia	0,00	0,00	0,00	0,00	0,00	0,00
3	PT Mandiri AXA General Insurance	0,00	0,00	0,00	0,00	0,00	0,00
4	PT Sompo Insurance Indonesia	0,00	0,00	0,00	0,00	0,00	0,00
5	PT Asuransi Ramayana Tbk.	0,00	0,00	0,00	0,00	0,00	0,00
6	PT Zurich General Takaful Indonesia	0,00	0,00	0,00	0,00	0,00	0,00
	Jumlah/*Sub Total*	**0,00**	**0,00**	**0,00**	**0,00**	**0,00**	**0,00**
	REASURANSI/*REINSURANCE*:						
1	PT Maskapai Reasuransi Indonesia Tbk	0,00	0,00	0,00	0,00	0,00	0,00
2	PT Reasuransi Syariah Indonesia	0,00	0,00	0,00	0,00	0,00	0,00
3	PT Reasuransi Nasional Indonesia	0,00	0,00	0,00	0,00	0,00	0,00
4	PT Reasuransi Nusantara Makmur	0,00	0,00	0,00	0,00	0,00	0,00
	Jumlah/*Sub Total*	**0,00**	**0,00**	**0,00**	**0,00**	**0,00**	**0,00**
	Jumlah Keseluruhan/*Grand Total*	**6,79**	**0,00**	**0,00**	**0,00**	**0,00**	**0,00**

Jutaan Rupiah/*Million Rupiah*

Reasuransi dan Komisi/*Reinsurance and Commission*				Premi Netto *Net Premium*
Outward				
Dalam Negeri *Domestic*	Luar Negeri *Aboard*		Komisi *Commission*	
	ASEAN *ASEAN*	Lainnya *Others*		
0,00	0,00	0,00	0,00	0,00
0,00	0,00	0,00	0,00	0,00
0,00	0,00	0,00	0,00	0,00
0,00	0,00	0,00	0,00	0,00
0,00	0,00	0,00	0,00	0,00
0,00	0,00	0,00	0,00	0,00
0,00	0,00	0,00	0,00	0,00
0,00	0,00	0,00	0,00	0,00
0,00	0,00	0,00	0,00	0,00
0,00	0,00	0,00	0,00	0,00
0,00	0,00	0,00	0,00	0,00
0,00	0,00	0,00	0,00	0,00
0,00	0,00	0,00	0,00	0,00
1,15	0,00	0,00	0,00	5,64
0,00	0,00	0,00	0,00	0,00
0,00	0,00	0,00	0,00	0,00
0,00	0,00	0,00	0,00	0,00
0,00	0,00	0,00	0,00	0,00
0,00	0,00	0,00	0,00	0,00
1,15	**0,00**	**0,00**	**0,00**	**5,64**
0,00	0,00	0,00	0,00	0,00
0,00	0,00	0,00	0,00	0,00
0,00	0,00	0,00	0,00	0,00
0,00	0,00	0,00	0,00	0,00
0,00	0,00	0,00	0,00	0,00
0,00	0,00	0,00	0,00	0,00
0,00	**0,00**	**0,00**	**0,00**	**0,00**
0,00	0,00	0,00	0,00	0,00
0,00	0,00	0,00	0,00	0,00
0,00	0,00	0,00	0,00	0,00
0,00	0,00	0,00	0,00	0,00
0,00	**0,00**	**0,00**	**0,00**	**0,00**
1,15	**0,00**	**0,00**	**0,00**	**5,64**

Lampiran 15 Kontribusi Usaha Asuransi Umum dan Reasuransi Syariah Tahun 2021
Appendix 15 Premiums Of Sharia Non Life Insurance and Reinsurance Business In 2021

Lini Usaha/*Line of Business* **: Rekayasa/***Engineering*

No	Nama Perusahaan *Name Of Companies*	Pos Langsung *Direct Business*	Komisi *Commission*	Reasuransi dan Komisi/*Reinsurance and Commission*			
				Inward			
				Dalam Negeri *Domestic*	Luar Negeri *Aboard*		Komisi *Commission*
					ASEAN *ASEAN*	Lainnya *Others*	
	SWASTA NASIONAL/*PRIVATE* :						
1	PT Asuransi Takaful Umum	6.578,79	1.548,50	114,89	0,00	0,00	0,00
2	PT Asuransi Sonwelis Takaful	0,00	0,00	0,00	0,00	0,00	0,00
3	PT Asuransi Jasindo Syariah	16.793,43	1.392,42	0,00	0,00	0,00	0,00
4	PT Asuransi Astra Buana	22,66	3,40	0,00	0,00	0,00	0,00
5	PT Asuransi Bintang Tbk.	0,00	0,00	0,00	0,00	0,00	0,00
6	PT BRI Asuransi Indonesia	1.185,23	274,69	0,00	0,00	0,00	0,00
7	PT Asuransi Bumiputera Muda 1967	302,69	51,05	0,00	0,00	0,00	0,00
8	PT Asuransi Central Asia	581,43	95,01	0,00	0,00	0,00	0,00
9	PT Asuransi Sinar Mas	73,04	13,71	0,00	0,00	0,00	0,00
10	PT Asuransi Tri Pakarta	1.153,56	212,33	2,82	0,00	0,00	0,00
11	PT Asuransi Umum Mega	0,00	0,00	0,00	0,00	0,00	0,00
12	PT Asuransi Staco Mandiri	73,77	10,37	0,00	0,00	0,00	0,00
13	PT Tugu Pratama Indonesia Tbk	0,00	0,00	0,00	0,00	0,00	0,00
14	PT Asuransi Jasa Raharja Putera	0,00	0,00	0,00	0,00	0,00	0,00
15	PT Asuransi Asei Indonesia	-516,64	-99,46	0,00	0,00	0,00	0,00
16	PT Asuransi Wahana Tata	47,98	7,20	0,00	0,00	0,00	0,00
17	PT Asuransi Maximus Graha Persada Tbk	11,53	2,67	0,00	0,00	0,00	0,00
18	PT Asuransi Reliance Indonesia	0,00	0,00	0,00	0,00	0,00	0,00
19	PT Asuransi Askrida Syariah	6.181,94	1.528,51	8,43	0,00	0,00	0,00
	Jumlah/*Sub Total*	**32.489,41**	**5.040,39**	**126,14**	**0,00**	**0,00**	**0,00**
	PATUNGAN/*JOINT VENTURE* :						
1	PT Asuransi Chubb Syariah Indonesia	5.634,86	1.019,72	0,00	0,00	0,00	0,00
2	PT Asuransi Allianz Utama Indonesia	0,00	0,00	0,00	0,00	0,00	0,00
3	PT Mandiri AXA General Insurance	160,24	17,37	0,00	0,00	0,00	0,00
4	PT Sompo Insurance Indonesia	0,00	0,00	0,00	0,00	0,00	0,00
5	PT Asuransi Ramayana Tbk.	71,65	5,31	0,00	0,00	0,00	0,00
6	PT Zurich General Takaful Indonesia	148,57	14,93	0,00	0,00	0,00	0,00
	Jumlah/*Sub Total*	**6.015,31**	**1.057,32**	**0,00**	**0,00**	**0,00**	**0,00**
	REASURANSI/*REINSURANCE*:						
1	PT Maskapai Reasuransi Indonesia Tbk	0,00	0,00	866,97	0,00	0,00	0,00
2	PT Reasuransi Syariah Indonesia	0,00	0,00	4.669,78	0,00	0,00	0,00
3	PT Reasuransi Nasional Indonesia	0,00	0,00	3.337,42	0,00	0,00	0,00
4	PT Reasuransi Nusantara Makmur	0,00	0,00	23,74	0,00	0,00	0,00
	Jumlah/*Sub Total*	**0,00**	**0,00**	**8.897,92**	**0,00**	**0,00**	**0,00**
	Jumlah Keseluruhan/*Grand Total*	**38.504,72**	**6.097,71**	**9.024,06**	**0,00**	**0,00**	**0,00**

Jutaan Rupiah/*Million Rupiah*

Reasuransi dan Komisi/*Reinsurance and Commission*				Premi Netto *Net Premium*
Outward				
Dalam Negeri *Domestic*	Luar Negeri *Aboard*		Komisi *Commission*	
	ASEAN *ASEAN*	Lainnya *Others*		
1.862,47	0,00	0,00	0,00	3.282,71
0,00	0,00	0,00	0,00	0,00
4.133,56	0,00	0,00	0,00	11.267,45
19,04	0,00	0,00	0,00	0,23
0,00	0,00	0,00	0,00	0,00
716,66	0,00	0,00	0,00	193,88
183,61	0,00	0,00	0,00	68,02
373,38	0,00	0,00	0,00	113,04
53,12	0,00	0,00	0,00	6,20
507,18	0,00	0,00	0,00	436,87
0,00	0,00	0,00	0,00	0,00
56,87	0,00	0,00	0,00	6,53
0,00	0,00	0,00	0,00	0,00
0,00	0,00	0,00	0,00	0,00
45,95	0,00	0,00	0,00	-463,14
25,86	0,00	0,00	0,00	14,92
6,23	0,00	0,00	0,00	2,63
0,00	0,00	0,00	0,00	0,00
1.744,75	0,00	0,00	0,00	2.917,11
9.728,69	**0,00**	**0,00**	**0,00**	**17.846,47**
1.667,11	0,00	0,00	0,00	2.948,03
0,00	0,00	0,00	0,00	0,00
96,78	0,00	0,00	0,00	46,09
0,00	0,00	0,00	0,00	0,00
40,82	0,00	0,00	0,00	25,53
72,30	0,00	0,00	0,00	61,34
1.877,01	**0,00**	**0,00**	**0,00**	**3.080,98**
450,84	0,00	0,00	0,00	416,12
529,15	0,00	0,00	0,00	4.140,63
1.303,28	0,00	0,00	0,00	2.034,15
12,77	0,00	0,00	0,00	10,98
2.296,04	**0,00**	**0,00**	**0,00**	**6.601,88**
13.901,74	**0,00**	**0,00**	**0,00**	**27.529,33**

Lampiran 15 Kontribusi Usaha Asuransi Umum dan Reasuransi Syariah Tahun 2021
Appendix 15 Premiums Of Sharia Non Life Insurance and Reinsurance Business In 2021

Lini Usaha/*Line of Business* : Tanggung Gugat/*Liability*

No	Nama Perusahaan *Name Of Companies*	Pos Langsung *Direct Business*	Komisi *Commission*	Reasuransi dan Komisi/*Reinsurance and Commission*			
				Inward			
				Dalam Negeri *Domestic*	Luar Negeri *Aboard*		Komisi *Commission*
					ASEAN *ASEAN*	Lainnya *Others*	
	SWASTA NASIONAL/*PRIVATE* :						
1	PT Asuransi Takaful Umum	2.142,90	425,44	1,79	0,00	0,00	0,00
2	PT Asuransi Sonwelis Takaful	0,00	0,00	0,00	0,00	0,00	0,00
3	PT Asuransi Jasindo Syariah	0,00	0,00	0,00	0,00	0,00	0,00
4	PT Asuransi Astra Buana	0,00	0,00	0,00	0,00	0,00	0,00
5	PT Asuransi Bintang Tbk.	0,00	0,00	0,00	0,00	0,00	0,00
6	PT BRI Asuransi Indonesia	737,85	139,94	0,00	0,00	0,00	0,00
7	PT Asuransi Bumiputera Muda 1967	2.812,10	766,27	0,00	0,00	0,00	0,00
8	PT Asuransi Central Asia	0,00	0,00	0,00	0,00	0,00	0,00
9	PT Asuransi Sinar Mas	0,00	0,00	0,00	0,00	0,00	0,00
10	PT Asuransi Tri Pakarta	104,08	19,82	1,18	0,00	0,00	0,00
11	PT Asuransi Umum Mega	0,00	0,00	0,00	0,00	0,00	0,00
12	PT Asuransi Staco Mandiri	0,00	0,00	0,00	0,00	0,00	0,00
13	PT Tugu Pratama Indonesia Tbk	4.942,62	1,42	0,00	0,00	0,00	0,00
14	PT Asuransi Jasa Raharja Putera	214,44	0,00	0,00	0,00	0,00	0,00
15	PT Asuransi Asei Indonesia	0,00	0,00	0,00	0,00	0,00	0,00
16	PT Asuransi Wahana Tata	0,00	0,00	0,00	0,00	0,00	0,00
17	PT Asuransi Maximus Graha Persada Tbk	22,58	3,57	0,00	0,00	0,00	0,00
18	PT Asuransi Reliance Indonesia	0,00	0,00	0,00	0,00	0,00	0,00
19	PT Asuransi Askrida Syariah	325,88	87,81	0,00	0,00	0,00	0,00
	Jumlah/*Sub Total*	**11.302,46**	**1.444,26**	**2,97**	**0,00**	**0,00**	**0,00**
	PATUNGAN/*JOINT VENTURE* :						
1	PT Asuransi Chubb Syariah Indonesia	0,00	0,00	0,00	0,00	0,00	0,00
2	PT Asuransi Allianz Utama Indonesia	0,00	0,00	0,00	0,00	0,00	0,00
3	PT Mandiri AXA General Insurance	0,00	0,00	0,00	0,00	0,00	0,00
4	PT Sompo Insurance Indonesia	0,00	0,00	0,00	0,00	0,00	0,00
5	PT Asuransi Ramayana Tbk.	0,00	0,00	0,00	0,00	0,00	0,00
6	PT Zurich General Takaful Indonesia	0,00	0,00	0,00	0,00	0,00	0,00
	Jumlah/*Sub Total*	**0,00**	**0,00**	**0,00**	**0,00**	**0,00**	**0,00**
	REASURANSI/*REINSURANCE*:						
1	PT Maskapai Reasuransi Indonesia Tbk	0,00	0,00	0,00	0,00	0,00	0,00
2	PT Reasuransi Syariah Indonesia	0,00	0,00	0,00	0,00	0,00	0,00
3	PT Reasuransi Nasional Indonesia	0,00	0,00	82,55	0,00	0,00	0,00
4	PT Reasuransi Nusantara Makmur	0,00	0,00	0,00	0,00	0,00	0,00
	Jumlah/*Sub Total*	**0,00**	**0,00**	**82,55**	**0,00**	**0,00**	**0,00**
	Jumlah Keseluruhan/*Grand Total*	**11.302,46**	**1.444,26**	**85,52**	**0,00**	**0,00**	**0,00**

Jutaan Rupiah/*Million Rupiah*

Reasuransi dan Komisi/*Reinsurance and Commission*				Premi Netto *Net Premium*
Outward				
Dalam Negeri *Domestic*	Luar Negeri *Aboard*		Komisi *Commission*	
	ASEAN *ASEAN*	Lainnya *Others*		
1.368,88	0,00	0,00	0,00	350,37
0,00	0,00	0,00	0,00	0,00
0,00	0,00	0,00	0,00	0,00
0,00	0,00	0,00	0,00	0,00
0,20	0,00	0,00	0,00	-0,20
508,35	0,00	0,00	0,00	89,57
282,40	0,00	0,00	0,00	1.763,43
0,00	0,00	0,00	0,00	0,00
0,00	0,00	0,00	0,00	0,00
36,90	0,00	0,00	0,00	48,54
0,00	0,00	0,00	0,00	0,00
0,00	0,00	0,00	0,00	0,00
856,90	0,00	0,00	0,00	4.084,31
54,56	0,00	0,00	0,00	159,88
0,00	0,00	0,00	0,00	0,00
0,00	0,00	0,00	0,00	0,00
1,26	0,00	0,00	0,00	17,76
0,00	0,00	0,00	0,00	0,00
75,25	0,00	0,00	0,00	162,82
3.184,69	**0,00**	**0,00**	**0,00**	**6.676,48**
0,00	0,00	0,00	0,00	0,00
0,00	0,00	0,00	0,00	0,00
0,00	0,00	0,00	0,00	0,00
0,00	0,00	0,00	0,00	0,00
0,00	0,00	0,00	0,00	0,00
0,00	0,00	0,00	0,00	0,00
0,00	**0,00**	**0,00**	**0,00**	**0,00**
0,00	0,00	0,00	0,00	0,00
0,00	0,00	0,00	0,00	0,00
14,51	0,00	0,00	0,00	68,04
0,00	0,00	0,00	0,00	0,00
14,51	**0,00**	**0,00**	**0,00**	**68,04**
3.199,20	**0,00**	**0,00**	**0,00**	**6.744,52**

Lampiran 15 Kontribusi Usaha Asuransi Umum dan Reasuransi Syariah Tahun 2021
Appendix 15 Premiums Of Sharia Non Life Insurance and Reinsurance Business In 2021

Lini Usaha/*Line of Business* **: Kecelakaan Diri & Kesehatan dan Asuransi Jiwa/***Personal Accident & Health and Life Insurance*

No	Nama Perusahaan *Name Of Companies*	Pos Langsung *Direct Business*	Komisi *Commission*	Reasuransi dan Komisi/*Reinsurance and Commission*			
				Inward			
				Dalam Negeri *Domestic*	Luar Negeri *Aboard*		Komisi *Commission*
					ASEAN *ASEAN*	Lainnya *Others*	
	SWASTA NASIONAL/*PRIVATE* :						
1	PT Asuransi Takaful Umum	38.415,41	8.592,40	12,45	0,00	0,00	0,00
2	PT Asuransi Sonwelis Takaful	6,72	1,46	0,00	0,00	0,00	0,00
3	PT Asuransi Jasindo Syariah	0,00	0,00	0,00	0,00	0,00	0,00
4	PT Asuransi Astra Buana	9.406,73	835,34	0,00	0,00	0,00	0,00
5	PT Asuransi Bintang Tbk.	-0,08	0,00	0,00	0,00	0,00	0,00
6	PT BRI Asuransi Indonesia	255,83	40,87	0,00	0,00	0,00	0,00
7	PT Asuransi Bumiputera Muda 1967	10.551,14	2.703,03	0,00	0,00	0,00	0,00
8	PT Asuransi Central Asia	0,00	0,00	0,00	0,00	0,00	0,00
9	PT Asuransi Sinar Mas	16.406,31	360,56	0,00	0,00	0,00	0,00
10	PT Asuransi Tri Pakarta	1.170,18	242,71	0,00	0,00	0,00	0,00
11	PT Asuransi Umum Mega	392,75	28,86	0,00	0,00	0,00	0,00
12	PT Asuransi Staco Mandiri	0,00	0,00	0,00	0,00	0,00	0,00
13	PT Tugu Pratama Indonesia Tbk	0,00	0,00	0,00	0,00	0,00	0,00
14	PT Asuransi Jasa Raharja Putera	0,00	0,00	0,00	0,00	0,00	0,00
15	PT Asuransi Asei Indonesia	988,31	169,99	0,00	0,00	0,00	0,00
16	PT Asuransi Wahana Tata	0,70	0,03	0,00	0,00	0,00	0,00
17	PT Asuransi Maximus Graha Persada Tbk	9,00	3,04	0,00	0,00	0,00	0,00
18	PT Asuransi Reliance Indonesia	15.312,87	1.570,95	0,00	0,00	0,00	0,00
19	PT Asuransi Askrida Syariah	693.468,89	200.644,68	0,67	0,00	0,00	0,00
	Jumlah/*Sub Total*	**786.384,74**	**215.193,91**	**13,12**	**0,00**	**0,00**	**0,00**
	PATUNGAN/*JOINT VENTURE* :						
1	PT Asuransi Chubb Syariah Indonesia	5.925,63	767,75	0,00	0,00	0,00	0,00
2	PT Asuransi Allianz Utama Indonesia	0,00	0,00	0,00	0,00	0,00	0,00
3	PT Mandiri AXA General Insurance	0,00	0,00	0,00	0,00	0,00	0,00
4	PT Sompo Insurance Indonesia	0,00	0,00	0,00	0,00	0,00	0,00
5	PT Asuransi Ramayana Tbk.	1,66	0,09	0,00	0,00	0,00	0,00
6	PT Zurich General Takaful Indonesia	19.236,37	9.783,80	0,00	0,00	0,00	0,00
	Jumlah/*Sub Total*	**25.163,66**	**10.551,64**	**0,00**	**0,00**	**0,00**	**0,00**
	REASURANSI/*REINSURANCE*:						
1	PT Maskapai Reasuransi Indonesia Tbk	0,00	0,00	0,00	0,00	0,00	0,00
2	PT Reasuransi Syariah Indonesia	0,00	0,00	5.353,10	0,00	0,00	0,00
3	PT Reasuransi Nasional Indonesia	0,00	0,00	9.069,77	0,00	0,00	0,00
4	PT Reasuransi Nusantara Makmur	0,00	0,00	0,00	0,00	0,00	0,00
	Jumlah/*Sub Total*	**0,00**	**0,00**	**14.422,86**	**0,00**	**0,00**	**0,00**
	Jumlah Keseluruhan/*Grand Total*	**811.548,40**	**225.745,55**	**14.435,98**	**0,00**	**0,00**	**0,00**

Jutaan Rupiah/*Million Rupiah*

Reasuransi dan Komisi/*Reinsurance and Commission*				Premi Netto *Net Premium*
Outward				
Dalam Negeri *Domestic*	Luar Negeri *Aboard*		Komisi *Commission*	
	ASEAN *ASEAN*	Lainnya *Others*		
14.533,11	0,00	0,00	0,00	15.302,34
2,50	0,00	0,00	0,00	2,76
0,00	0,00	0,00	0,00	0,00
4.828,87	0,00	0,00	0,00	3.742,52
1,56	0,00	0,00	0,00	-1,65
90,32	0,00	0,00	0,00	124,64
333,29	0,00	0,00	0,00	7.514,81
0,00	0,00	0,00	0,00	0,00
800,75	0,00	0,00	0,00	15.245,00
69,59	0,00	0,00	0,00	857,89
29,77	0,00	0,00	0,00	334,12
0,00	0,00	0,00	0,00	0,00
0,00	0,00	0,00	0,00	0,00
0,00	0,00	0,00	0,00	0,00
406,17	0,00	0,00	0,00	412,14
0,24	0,00	0,00	0,00	0,43
2,70	0,00	0,00	0,00	3,26
8.240,26	0,00	0,00	0,00	5.501,66
92.993,18	0,00	0,00	0,00	399.831,69
122.332,32	**0,00**	**0,00**	**0,00**	**448.871,64**
864,62	0,00	0,00	0,00	4.293,26
0,00	0,00	0,00	0,00	0,00
0,00	0,00	0,00	0,00	0,00
0,00	0,00	0,00	0,00	0,00
0,75	0,00	0,00	0,00	0,82
847,54	0,00	0,00	0,00	8.605,03
1.712,91	**0,00**	**0,00**	**0,00**	**12.899,10**
0,00	0,00	0,00	0,00	0,00
274,30	0,00	0,00	0,00	5.078,80
23,22	0,00	0,00	0,00	9.046,54
0,00	0,00	0,00	0,00	0,00
297,52	**0,00**	**0,00**	**0,00**	**14.125,34**
124.342,75	**0,00**	**0,00**	**0,00**	**475.896,08**

Lampiran 15 Kontribusi Usaha Asuransi Umum dan Reasuransi Syariah Tahun 2021
Appendix 15 Premiums Of Sharia Non Life Insurance and Reinsurance Business In 2021

Lini Usaha/*Line of Business* **: Kredit/***Credit*

No	Nama Perusahaan *Name Of Companies*	Pos Langsung *Direct Business*	Komisi *Commission*	Reasuransi dan Komisi/*Reinsurance and Commission*			
				Inward			
				Dalam Negeri *Domestic*	Luar Negeri *Aboard*		Komisi *Commission*
					ASEAN *ASEAN*	Lainnya *Others*	
	SWASTA NASIONAL/*PRIVATE* :						
1	PT Asuransi Takaful Umum	0,00	0,00	0,00	0,00	0,00	0,00
2	PT Asuransi Sonwelis Takaful	0,00	0,00	0,00	0,00	0,00	0,00
3	PT Asuransi Jasindo Syariah	0,00	0,00	0,00	0,00	0,00	0,00
4	PT Asuransi Astra Buana	0,00	0,00	0,00	0,00	0,00	0,00
5	PT Asuransi Bintang Tbk.	0,00	0,00	0,00	0,00	0,00	0,00
6	PT BRI Asuransi Indonesia	7.516,98	751,70	0,00	0,00	0,00	0,00
7	PT Asuransi Bumiputera Muda 1967	740,58	136,60	0,00	0,00	0,00	0,00
8	PT Asuransi Central Asia	0,00	0,00	0,00	0,00	0,00	0,00
9	PT Asuransi Sinar Mas	0,00	0,00	0,00	0,00	0,00	0,00
10	PT Asuransi Tri Pakarta	0,00	0,00	0,00	0,00	0,00	0,00
11	PT Asuransi Umum Mega	0,00	0,00	0,00	0,00	0,00	0,00
12	PT Asuransi Staco Mandiri	0,00	0,00	0,00	0,00	0,00	0,00
13	PT Tugu Pratama Indonesia Tbk	0,00	0,00	0,00	0,00	0,00	0,00
14	PT Asuransi Jasa Raharja Putera	3.053,73	0,00	0,00	0,00	0,00	0,00
15	PT Asuransi Asei Indonesia	0,00	0,00	0,00	0,00	0,00	0,00
16	PT Asuransi Wahana Tata	0,00	0,00	0,00	0,00	0,00	0,00
17	PT Asuransi Maximus Graha Persada Tbk	0,00	0,00	0,00	0,00	0,00	0,00
18	PT Asuransi Reliance Indonesia	0,00	0,00	0,00	0,00	0,00	0,00
19	PT Asuransi Askrida Syariah	0,00	0,00	0,00	0,00	0,00	0,00
	Jumlah/*Sub Total*	**11.311,28**	**888,30**	**0,00**	**0,00**	**0,00**	**0,00**
	PATUNGAN/*JOINT VENTURE* :						
1	PT Asuransi Chubb Syariah Indonesia	0,00	0,00	0,00	0,00	0,00	0,00
2	PT Asuransi Allianz Utama Indonesia	0,00	0,00	0,00	0,00	0,00	0,00
3	PT Mandiri AXA General Insurance	0,00	0,00	0,00	0,00	0,00	0,00
4	PT Sompo Insurance Indonesia	0,00	0,00	0,00	0,00	0,00	0,00
5	PT Asuransi Ramayana Tbk.	0,00	0,00	0,00	0,00	0,00	0,00
6	PT Zurich General Takaful Indonesia	0,00	0,00	0,00	0,00	0,00	0,00
	Jumlah/*Sub Total*	**0,00**	**0,00**	**0,00**	**0,00**	**0,00**	**0,00**
	REASURANSI/*REINSURANCE*:						
1	PT Maskapai Reasuransi Indonesia Tbk	0,00	0,00	0,00	0,00	0,00	0,00
2	PT Reasuransi Syariah Indonesia	0,00	0,00	105.716,34	0,00	0,00	0,00
3	PT Reasuransi Nasional Indonesia	0,00	0,00	103.256,11	0,00	0,00	0,00
4	PT Reasuransi Nusantara Makmur	0,00	0,00	276,63	0,00	0,00	0,00
	Jumlah/*Sub Total*	**0,00**	**0,00**	**209.249,08**	**0,00**	**0,00**	**0,00**
	Jumlah Keseluruhan/*Grand Total*	**11.311,28**	**888,30**	**209.249,08**	**0,00**	**0,00**	**0,00**

Jutaan Rupiah/*Million Rupiah*

Reasuransi dan Komisi/*Reinsurance and Commission*				Premi Netto *Net Premium*
Outward				
Dalam Negeri *Domestic*	Luar Negeri *Aboard*		Komisi *Commission*	
	ASEAN *ASEAN*	Lainnya *Others*		
0,00	0,00	0,00	0,00	0,00
0,00	0,00	0,00	0,00	0,00
0,00	0,00	0,00	0,00	0,00
0,00	0,00	0,00	0,00	0,00
0,00	0,00	0,00	0,00	0,00
4.567,32	0,00	0,00	0,00	2.197,96
196,10	0,00	0,00	0,00	407,87
0,00	0,00	0,00	0,00	0,00
0,00	0,00	0,00	0,00	0,00
0,00	0,00	0,00	0,00	0,00
0,00	0,00	0,00	0,00	0,00
0,00	0,00	0,00	0,00	0,00
0,00	0,00	0,00	0,00	0,00
1.019,52	0,00	0,00	0,00	2.034,20
0,00	0,00	0,00	0,00	0,00
0,00	0,00	0,00	0,00	0,00
0,00	0,00	0,00	0,00	0,00
0,00	0,00	0,00	0,00	0,00
0,00	0,00	0,00	0,00	0,00
5.782,95	**0,00**	**0,00**	**0,00**	**4.640,03**
0,00	0,00	0,00	0,00	0,00
0,00	0,00	0,00	0,00	0,00
0,00	0,00	0,00	0,00	0,00
0,00	0,00	0,00	0,00	0,00
0,00	0,00	0,00	0,00	0,00
0,00	0,00	0,00	0,00	0,00
0,00	**0,00**	**0,00**	**0,00**	**0,00**
0,00	0,00	0,00	0,00	0,00
426,44	0,00	0,00	0,00	105.289,90
66,98	0,00	0,00	0,00	103.189,12
151,58	0,00	0,00	0,00	125,05
645,00	**0,00**	**0,00**	**0,00**	**208.604,08**
6.427,95	**0,00**	**0,00**	**0,00**	**213.244,12**

Lampiran 15 Kontribusi Usaha Asuransi Umum dan Reasuransi Syariah Tahun 2021
Appendix 15 Premiums Of Sharia Non Life Insurance and Reinsurance Business In 2021

Lini Usaha/*Line of Business* **: Penjaminan/***Suretyship*

No	Nama Perusahaan *Name Of Companies*	Pos Langsung *Direct Business*	Komisi *Commission*	Reasuransi dan Komisi/*Reinsurance and Commission*			
				Inward			
				Dalam Negeri *Domestic*	Luar Negeri *Aboard*		Komisi *Commission*
					ASEAN *ASEAN*	Lainnya *Others*	
	SWASTA NASIONAL/*PRIVATE* :						
1	PT Asuransi Takaful Umum	0,00	0,00	0,00	0,00	0,00	0,00
2	PT Asuransi Sonwelis Takaful	0,00	0,00	0,00	0,00	0,00	0,00
3	PT Asuransi Jasindo Syariah	0,00	0,00	0,00	0,00	0,00	0,00
4	PT Asuransi Astra Buana	0,00	0,00	0,00	0,00	0,00	0,00
5	PT Asuransi Bintang Tbk.	0,00	0,00	0,00	0,00	0,00	0,00
6	PT BRI Asuransi Indonesia	0,00	0,00	0,00	0,00	0,00	0,00
7	PT Asuransi Bumiputera Muda 1967	0,00	0,00	0,00	0,00	0,00	0,00
8	PT Asuransi Central Asia	0,00	0,00	0,00	0,00	0,00	0,00
9	PT Asuransi Sinar Mas	0,00	0,00	0,00	0,00	0,00	0,00
10	PT Asuransi Tri Pakarta	0,00	0,00	0,00	0,00	0,00	0,00
11	PT Asuransi Umum Mega	0,00	0,00	0,00	0,00	0,00	0,00
12	PT Asuransi Staco Mandiri	0,00	0,00	0,00	0,00	0,00	0,00
13	PT Tugu Pratama Indonesia Tbk	0,00	0,00	0,00	0,00	0,00	0,00
14	PT Asuransi Jasa Raharja Putera	0,00	0,00	0,00	0,00	0,00	0,00
15	PT Asuransi Asei Indonesia	0,00	0,00	0,00	0,00	0,00	0,00
16	PT Asuransi Wahana Tata	0,00	0,00	0,00	0,00	0,00	0,00
17	PT Asuransi Maximus Graha Persada Tbk	0,00	0,00	0,00	0,00	0,00	0,00
18	PT Asuransi Reliance Indonesia	0,00	0,00	0,00	0,00	0,00	0,00
19	PT Asuransi Askrida Syariah	0,00	0,00	0,00	0,00	0,00	0,00
	Jumlah/*Sub Total*	**0,00**	**0,00**	**0,00**	**0,00**	**0,00**	**0,00**
	PATUNGAN/*JOINT VENTURE* :						
1	PT Asuransi Chubb Syariah Indonesia	0,00	0,00	0,00	0,00	0,00	0,00
2	PT Asuransi Allianz Utama Indonesia	0,00	0,00	0,00	0,00	0,00	0,00
3	PT Mandiri AXA General Insurance	0,00	0,00	0,00	0,00	0,00	0,00
4	PT Sompo Insurance Indonesia	0,00	0,00	0,00	0,00	0,00	0,00
5	PT Asuransi Ramayana Tbk.	0,00	0,00	0,00	0,00	0,00	0,00
6	PT Zurich General Takaful Indonesia	0,00	0,00	0,00	0,00	0,00	0,00
	Jumlah/*Sub Total*	**0,00**	**0,00**	**0,00**	**0,00**	**0,00**	**0,00**
	REASURANSI/*REINSURANCE*:						
1	PT Maskapai Reasuransi Indonesia Tbk	0,00	0,00	0,00	0,00	0,00	0,00
2	PT Reasuransi Syariah Indonesia	0,00	0,00	0,00	0,00	0,00	0,00
3	PT Reasuransi Nasional Indonesia	0,00	0,00	0,00	0,00	0,00	0,00
4	PT Reasuransi Nusantara Makmur	0,00	0,00	0,00	0,00	0,00	0,00
	Jumlah/*Sub Total*	**0,00**	**0,00**	**0,00**	**0,00**	**0,00**	**0,00**
	Jumlah Keseluruhan/*Grand Total*	**0,00**	**0,00**	**0,00**	**0,00**	**0,00**	**0,00**

Jutaan Rupiah/*Million Rupiah*

Reasuransi dan Komisi/*Reinsurance and Commission*				Premi Netto *Net Premium*
Outward				
Dalam Negeri *Domestic*	Luar Negeri *Aboard*		Komisi *Commission*	
	ASEAN *ASEAN*	Lainnya *Others*		
0,00	0,00	0,00	0,00	0,00
0,00	0,00	0,00	0,00	0,00
0,00	0,00	0,00	0,00	0,00
0,00	0,00	0,00	0,00	0,00
0,00	0,00	0,00	0,00	0,00
0,00	0,00	0,00	0,00	0,00
0,00	0,00	0,00	0,00	0,00
0,00	0,00	0,00	0,00	0,00
0,00	0,00	0,00	0,00	0,00
0,00	0,00	0,00	0,00	0,00
0,00	0,00	0,00	0,00	0,00
0,00	0,00	0,00	0,00	0,00
0,00	0,00	0,00	0,00	0,00
0,00	0,00	0,00	0,00	0,00
0,00	0,00	0,00	0,00	0,00
0,00	0,00	0,00	0,00	0,00
0,00	0,00	0,00	0,00	0,00
0,00	0,00	0,00	0,00	0,00
0,00	0,00	0,00	0,00	0,00
0,00	0,00	0,00	0,00	0,00
0,00	**0,00**	**0,00**	**0,00**	**0,00**
0,00	0,00	0,00	0,00	0,00
0,00	0,00	0,00	0,00	0,00
0,00	0,00	0,00	0,00	0,00
0,00	0,00	0,00	0,00	0,00
0,00	0,00	0,00	0,00	0,00
0,00	0,00	0,00	0,00	0,00
0,00	**0,00**	**0,00**	**0,00**	**0,00**
0,00	0,00	0,00	0,00	0,00
0,00	0,00	0,00	0,00	0,00
0,00	0,00	0,00	0,00	0,00
0,00	0,00	0,00	0,00	0,00
0,00	**0,00**	**0,00**	**0,00**	**0,00**
0,00	**0,00**	**0,00**	**0,00**	**0,00**

Lampiran 15 Kontribusi Usaha Asuransi Umum dan Reasuransi Syariah Tahun 2021
Appendix 15 Premiums Of Sharia Non Life Insurance and Reinsurance Business In 2021

Lini Usaha/*Line of Business* **: Aneka/***Others*

No	Nama Perusahaan *Name Of Companies*	Pos Langsung *Direct Business*	Komisi *Commission*	Reasuransi dan Komisi/*Reinsurance and Commission*			
				Inward			
				Dalam Negeri *Domestic*	Luar Negeri *Aboard*		Komisi *Commission*
					ASEAN *ASEAN*	Lainnya *Others*	
	SWASTA NASIONAL/*PRIVATE* :						
1	PT Asuransi Takaful Umum	2.327,76	446,05	38,58	0,00	0,00	0,00
2	PT Asuransi Sonwelis Takaful	28,97	6,29	0,00	0,00	0,00	0,00
3	PT Asuransi Jasindo Syariah	31.472,49	5.832,58	0,00	0,00	0,00	0,00
4	PT Asuransi Astra Buana	77,39	11,61	0,00	0,00	0,00	0,00
5	PT Asuransi Bintang Tbk.	0,00	0,00	0,00	0,00	0,00	0,00
6	PT BRI Asuransi Indonesia	4.429,62	819,44	0,00	0,00	0,00	0,00
7	PT Asuransi Bumiputera Muda 1967	1.163,89	219,68	0,00	0,00	0,00	0,00
8	PT Asuransi Central Asia	2.586,83	532,10	0,00	0,00	0,00	0,00
9	PT Asuransi Sinar Mas	366,86	26,82	0,00	0,00	0,00	0,00
10	PT Asuransi Tri Pakarta	17.069,13	3.870,03	23,99	0,00	0,00	0,00
11	PT Asuransi Umum Mega	171,77	65,01	0,00	0,00	0,00	0,00
12	PT Asuransi Staco Mandiri	11.959,67	5.543,44	0,00	0,00	0,00	0,00
13	PT Tugu Pratama Indonesia Tbk	1.030,81	29,19	0,00	0,00	0,00	0,00
14	PT Asuransi Jasa Raharja Putera	293,89	0,00	0,00	0,00	0,00	0,00
15	PT Asuransi Asei Indonesia	2.811,13	376,59	193,98	0,00	0,00	0,00
16	PT Asuransi Wahana Tata	0,00	0,00	0,00	0,00	0,00	0,00
17	PT Asuransi Maximus Graha Persada Tbk	0,00	0,00	0,00	0,00	0,00	0,00
18	PT Asuransi Reliance Indonesia	4.144,64	189,83	0,00	0,00	0,00	0,00
19	PT Asuransi Askrida Syariah	15.067,85	4.374,14	0,00	0,00	0,00	0,00
	Jumlah/*Sub Total*	**95.002,68**	**22.342,80**	**256,55**	**0,00**	**0,00**	**0,00**
	PATUNGAN/*JOINT VENTURE* :						
1	PT Asuransi Chubb Syariah Indonesia	0,00	0,00	0,00	0,00	0,00	0,00
2	PT Asuransi Allianz Utama Indonesia	12,24	3,67	0,00	0,00	0,00	0,00
3	PT Mandiri AXA General Insurance	1.049,98	269,84	0,00	0,00	0,00	0,00
4	PT Sompo Insurance Indonesia	0,00	0,00	0,00	0,00	0,00	0,00
5	PT Asuransi Ramayana Tbk.	491,13	36,59	0,00	0,00	0,00	0,00
6	PT Zurich General Takaful Indonesia	1.367,61	174,32	0,00	0,00	0,00	0,00
	Jumlah/*Sub Total*	**2.920,96**	**484,41**	**0,00**	**0,00**	**0,00**	**0,00**
	REASURANSI/*REINSURANCE*:						
1	PT Maskapai Reasuransi Indonesia Tbk	0,00	0,00	72.922,48	0,00	0,00	0,00
2	PT Reasuransi Syariah Indonesia	0,00	0,00	324.004,16	0,00	0,00	0,00
3	PT Reasuransi Nasional Indonesia	0,00	0,00	252.690,48	0,00	0,00	0,00
4	PT Reasuransi Nusantara Makmur	0,00	0,00	5.494,64	0,00	0,00	0,00
	Jumlah/*Sub Total*	**0,00**	**0,00**	**655.111,76**	**0,00**	**0,00**	**0,00**
	Jumlah Keseluruhan/*Grand Total*	**97.923,64**	**22.827,22**	**655.368,31**	**0,00**	**0,00**	**0,00**

Jutaan Rupiah/*Million Rupiah*

Reasuransi dan Komisi/*Reinsurance and Commission*				Premi Netto *Net Premium*
Outward				
Dalam Negeri *Domestic*	Luar Negeri *Aboard*		Komisi *Commission*	
	ASEAN *ASEAN*	Lainnya *Others*		
513,94	0,00	0,00	0,00	1.406,35
10,62	0,00	0,00	0,00	12,06
15.750,28	0,00	0,00	0,00	9.889,62
34,35	0,00	0,00	0,00	31,43
0,00	0,00	0,00	0,00	0,00
1.752,20	0,00	0,00	0,00	1.857,97
420,93	0,00	0,00	0,00	523,28
1.168,54	0,00	0,00	0,00	886,19
352,14	0,00	0,00	0,00	-12,10
6.162,82	0,00	0,00	0,00	7.060,26
45,19	0,00	0,00	0,00	61,57
1.220,54	0,00	0,00	0,00	5.195,69
625,03	0,00	0,00	0,00	376,60
49,97	0,00	0,00	0,00	243,92
1.799,32	0,00	0,00	0,00	829,19
0,00	0,00	0,00	0,00	0,00
0,00	0,00	0,00	0,00	0,00
410,82	0,00	0,00	0,00	3.543,99
5.969,35	0,00	0,00	0,00	4.724,36
36.286,05	**0,00**	**0,00**	**0,00**	**36.630,38**
0,00	0,00	0,00	0,00	0,00
0,00	0,00	0,00	0,00	8,57
500,75	0,00	0,00	0,00	279,39
0,00	0,00	0,00	0,00	0,00
251,33	0,00	0,00	0,00	203,22
172,40	0,00	0,00	0,00	1.020,89
924,48	**0,00**	**0,00**	**0,00**	**1.512,07**
15.443,45	0,00	0,00	0,00	57.479,03
120.006,80	0,00	0,00	0,00	203.997,35
28.212,38	0,00	0,00	0,00	224.478,09
103,59	0,00	0,00	0,00	5.391,04
163.766,24	**0,00**	**0,00**	**0,00**	**491.345,52**
200.976,77	**0,00**	**0,00**	**0,00**	**529.487,97**

Lampiran 16 Klaim Usaha Asuransi Umum Dan Reasuransi Syariah Tahun 2021
Appendix 16 Claims Of Sharia Non Life Insurance And Reinsurance Business In 2021

Lini Usaha/*Line of Business* : Seluruh Cabang/*All Branch*

No	Nama Perusahaan *Name Of Companies*	Pos Langsung *Direct Business*	Reasuransi/*Reinsurance* *Inward*		
			Dalam Negeri *Domestic*	Luar Negeri *Aboard*	
				ASEAN *ASEAN*	Lainnya *Others*
	SWASTA NASIONAL/*PRIVATE* :				
1	PT Asuransi Takaful Umum	49.248,64	0,00	0,00	0,00
2	PT Asuransi Sonwelis Takaful	3.193,86	0,00	0,00	0,00
3	PT Asuransi Jasindo Syariah	64.812,03	0,00	0,00	0,00
4	PT Asuransi Astra Buana	54.621,85	0,00	0,00	0,00
5	PT Asuransi Bintang Tbk.	654,00	0,00	0,00	0,00
6	PT BRI Asuransi Indonesia	5.423,92	0,00	0,00	0,00
7	PT Asuransi Bumiputera Muda 1967	6.609,06	0,00	0,00	0,00
8	PT Asuransi Central Asia	8.480,59	0,00	0,00	0,00
9	PT Asuransi Sinar Mas	19.212,39	0,00	0,00	0,00
10	PT Asuransi Tri Pakarta	3.674,11	0,00	0,00	0,00
11	PT Asuransi Umum Mega	14.606,17	0,00	0,00	0,00
12	PT Asuransi Staco Mandiri	4.701,40	0,00	0,00	0,00
13	PT Tugu Pratama Indonesia Tbk	228,19	0,00	0,00	0,00
14	PT Asuransi Jasa Raharja Putera	10.255,33	0,00	0,00	0,00
15	PT Asuransi Asei Indonesia	1.773,01	0,00	0,00	0,00
16	PT Asuransi Wahana Tata	1.719,54	0,00	0,00	0,00
17	PT Asuransi Maximus Graha Persada Tbk	297,10	0,00	0,00	0,00
18	PT Asuransi Reliance Indonesia	11.302,22	0,00	0,00	0,00
19	PT Asuransi Askrida Syariah	282.795,45	0,00	0,00	0,00
	Jumlah/*Sub Total*	**543.608,86**	**0,00**	**0,00**	**0,00**
	PATUNGAN/*JOINT VENTURE* :				
1	PT Asuransi Chubb Syariah Indonesia	31.934,87	0,03	0,00	0,00
2	PT Asuransi Allianz Utama Indonesia	88,56	0,00	0,00	0,00
3	PT Mandiri AXA General Insurance	673,65	0,00	0,00	0,00
4	PT Sompo Insurance Indonesia	17.702,14	0,00	0,00	0,00
5	PT Asuransi Ramayana Tbk.	22.351,78	0,00	0,00	0,00
6	PT Zurich General Takaful Indonesia	66.209,16	0,00	0,00	0,00
	Jumlah/*Sub Total*	**138.960,16**	**0,03**	**0,00**	**0,00**
	REASURANSI/*REINSURANCE*:				
1	PT Maskapai Reasuransi Indonesia Tbk	95.402,48	0,00	0,00	0,00
2	PT Reasuransi Syariah Indonesia	571.871,97	0,00	0,00	0,00
3	PT Reasuransi Nasional Indonesia	467.483,03	0,00	0,00	0,00
4	PT Reasuransi Nusantara Makmur	1.264,51	0,00	0,00	0,00
	Jumlah/*Sub Total*	**1.136.021,99**	**0,00**	**0,00**	**0,00**
	Jumlah Keseluruhan/*Grand Total*	**1.818.591,01**	**0,03**	**0,00**	**0,00**

Jutaan Rupiah/*Million Rupiah*

Reasuransi/*Reinsurance*				Klaim Netto *Net Claims*
Outward				
Dalam Negeri *Domestic*	Luar Negeri *Aboard*			
	ASEAN *ASEAN*	Lainnya *Others*		
22.871,80	0,00	0,00		26.376,84
1.337,25	0,00	0,00		1.856,61
28.860,39	0,00	0,00		35.951,64
17.032,63	0,00	0,00		37.589,22
-401,12	0,00	0,00		1.055,12
3.378,55	0,00	0,00		2.045,37
1.305,36	0,00	0,00		5.303,70
5.174,04	0,00	0,00		3.306,55
2.051,54	0,00	0,00		17.160,85
1.063,43	0,00	0,00		2.610,69
1.830,17	0,00	0,00		12.776,00
793,20	0,00	0,00		3.908,20
132,77	0,00	0,00		95,42
3.680,83	0,00	0,00		6.574,49
1.342,19	0,00	0,00		430,82
794,52	0,00	0,00		925,01
314,18	0,00	0,00		-17,08
5.994,43	0,00	0,00		5.307,79
49.540,86	0,00	0,00		233.254,58
147.097,03	**0,00**	**0,00**		**396.511,83**
8.228,36	0,00	0,00		23.706,54
32,16	0,00	0,00		56,41
133,24	0,00	0,00		540,40
0,00	0,00	0,00		17.702,14
8.342,45	0,00	0,00		14.009,32
10.246,75	0,00	0,00		55.962,42
26.982,96	**0,00**	**0,00**		**111.977,23**
34.034,16	0,00	0,00		61.368,32
107.448,00	0,00	0,00		464.423,97
13.705,38	0,00	0,00		453.777,65
7,14	0,00	0,00		1.257,37
155.194,68	**0,00**	**0,00**		**980.827,31**
329.274,67	**0,00**	**0,00**		**1.489.316,37**

Lampiran 16 Klaim Usaha Asuransi Umum Dan Reasuransi Syariah Tahun 2021
Appendix 16 Claims Of Sharia Non Life Insurance And Reinsurance Business In 2021

Lini Usaha/*Line of Business* : **Harta Benda/***Property*

No	Nama Perusahaan *Name Of Companies*	Pos Langsung *Direct Business*	Reasuransi/*Reinsurance* *Inward*		
			Dalam Negeri *Domestic*	Luar Negeri *Aboard*	
				ASEAN *ASEAN*	Lainnya *Others*
	SWASTA NASIONAL/*PRIVATE* :				
1	PT Asuransi Takaful Umum	7.981,73	0,00	0,00	0,00
2	PT Asuransi Sonwelis Takaful	2.612,98	0,00	0,00	0,00
3	PT Asuransi Jasindo Syariah	11.556,28	0,00	0,00	0,00
4	PT Asuransi Astra Buana	235,43	0,00	0,00	0,00
5	PT Asuransi Bintang Tbk.	189,34	0,00	0,00	0,00
6	PT BRI Asuransi Indonesia	840,96	0,00	0,00	0,00
7	PT Asuransi Bumiputera Muda 1967	-1,49	0,00	0,00	0,00
8	PT Asuransi Central Asia	924,60	0,00	0,00	0,00
9	PT Asuransi Sinar Mas	3.208,89	0,00	0,00	0,00
10	PT Asuransi Tri Pakarta	911,24	0,00	0,00	0,00
11	PT Asuransi Umum Mega	507,76	0,00	0,00	0,00
12	PT Asuransi Staco Mandiri	467,62	0,00	0,00	0,00
13	PT Tugu Pratama Indonesia Tbk	0,00	0,00	0,00	0,00
14	PT Asuransi Jasa Raharja Putera	214,31	0,00	0,00	0,00
15	PT Asuransi Asei Indonesia	931,15	0,00	0,00	0,00
16	PT Asuransi Wahana Tata	178,84	0,00	0,00	0,00
17	PT Asuransi Maximus Graha Persada Tbk	296,48	0,00	0,00	0,00
18	PT Asuransi Reliance Indonesia	0,00	0,00	0,00	0,00
19	PT Asuransi Askrida Syariah	8.914,11	0,00	0,00	0,00
	Jumlah/*Sub Total*	**39.970,23**	**0,00**	**0,00**	**0,00**
	PATUNGAN/*JOINT VENTURE* :				
1	PT Asuransi Chubb Syariah Indonesia	5.270,18	0,01	0,00	0,00
2	PT Asuransi Allianz Utama Indonesia	35,58	0,00	0,00	0,00
3	PT Mandiri AXA General Insurance	142,84	0,00	0,00	0,00
4	PT Sompo Insurance Indonesia	5,34	0,00	0,00	0,00
5	PT Asuransi Ramayana Tbk.	345,91	0,00	0,00	0,00
6	PT Zurich General Takaful Indonesia	3.449,16	0,00	0,00	0,00
	Jumlah/*Sub Total*	**9.249,01**	**0,01**	**0,00**	**0,00**
	REASURANSI/*REINSURANCE*:				
1	PT Maskapai Reasuransi Indonesia Tbk	2.244,98	0,00	0,00	0,00
2	PT Reasuransi Syariah Indonesia	13.634,70	0,00	0,00	0,00
3	PT Reasuransi Nasional Indonesia	10.281,11	0,00	0,00	0,00
4	PT Reasuransi Nusantara Makmur	0,30	0,00	0,00	0,00
	Jumlah/*Sub Total*	**26.161,08**	**0,00**	**0,00**	**0,00**
	Jumlah Keseluruhan/*Grand Total*	**75.380,33**	**0,01**	**0,00**	**0,00**

Jutaan Rupiah/*Million Rupiah*

Reasuransi/*Reinsurance*				Klaim Netto *Net Claims*
Outward				
	Dalam Negeri *Domestic*	Luar Negeri *Aboard*		
		ASEAN *ASEAN*	Lainnya *Others*	
	6.486,31	0,00	0,00	1.495,42
	1.324,27	0,00	0,00	1.288,71
	1.314,02	0,00	0,00	10.242,26
	199,79	0,00	0,00	35,64
	-580,91	0,00	0,00	770,26
	452,98	0,00	0,00	387,98
	-0,58	0,00	0,00	-0,91
	673,31	0,00	0,00	251,29
	1.492,86	0,00	0,00	1.716,03
	299,14	0,00	0,00	612,10
	465,14	0,00	0,00	42,63
	140,60	0,00	0,00	327,02
	0,00	0,00	0,00	0,00
	76,94	0,00	0,00	137,37
	704,89	0,00	0,00	226,26
	164,86	0,00	0,00	13,98
	314,77	0,00	0,00	-18,28
	0,00	0,00	0,00	0,00
	7.768,04	0,00	0,00	1.146,07
	21.296,43	**0,00**	**0,00**	**18.673,80**
	4.274,94	0,00	0,00	995,24
	20,49	0,00	0,00	15,09
	114,96	0,00	0,00	27,88
	0,00	0,00	0,00	5,34
	225,30	0,00	0,00	120,61
	2.090,98	0,00	0,00	1.358,18
	6.726,68	**0,00**	**0,00**	**2.522,34**
	1.122,49	0,00	0,00	1.122,49
	503,87	0,00	0,00	13.130,83
	467,50	0,00	0,00	9.813,62
	0,18	0,00	0,00	0,12
	2.094,03	**0,00**	**0,00**	**24.067,05**
	30.117,14	**0,00**	**0,00**	**45.263,19**

Lampiran 16 Klaim Usaha Asuransi Umum Dan Reasuransi Syariah Tahun 2021
Appendix 16 Claims Of Sharia Non Life Insurance And Reinsurance Business In 2021

Lini Usaha/*Line of Business* : Kendaraan Bermotor/*Motor Vehicle*

No	Nama Perusahaan *Name Of Companies*	Pos Langsung *Direct Business*	Reasuransi/*Reinsurance* *Inward*		
			Dalam Negeri *Domestic*	Luar Negeri *Aboard*	
				ASEAN *ASEAN*	Lainnya *Others*
	SWASTA NASIONAL/*PRIVATE* :				
1	PT Asuransi Takaful Umum	8.804,35	0,00	0,00	0,00
2	PT Asuransi Sonwelis Takaful	526,95	0,00	0,00	0,00
3	PT Asuransi Jasindo Syariah	12.899,59	0,00	0,00	0,00
4	PT Asuransi Astra Buana	38.157,60	0,00	0,00	0,00
5	PT Asuransi Bintang Tbk.	122,17	0,00	0,00	0,00
6	PT BRI Asuransi Indonesia	3.491,30	0,00	0,00	0,00
7	PT Asuransi Bumiputera Muda 1967	3.516,96	0,00	0,00	0,00
8	PT Asuransi Central Asia	6.066,59	0,00	0,00	0,00
9	PT Asuransi Sinar Mas	15.028,30	0,00	0,00	0,00
10	PT Asuransi Tri Pakarta	1.807,43	0,00	0,00	0,00
11	PT Asuransi Umum Mega	14.079,37	0,00	0,00	0,00
12	PT Asuransi Staco Mandiri	2.899,82	0,00	0,00	0,00
13	PT Tugu Pratama Indonesia Tbk	228,19	0,00	0,00	0,00
14	PT Asuransi Jasa Raharja Putera	9.149,94	0,00	0,00	0,00
15	PT Asuransi Asei Indonesia	110,63	0,00	0,00	0,00
16	PT Asuransi Wahana Tata	1.452,68	0,00	0,00	0,00
17	PT Asuransi Maximus Graha Persada Tbk	0,62	0,00	0,00	0,00
18	PT Asuransi Reliance Indonesia	3.104,03	0,00	0,00	0,00
19	PT Asuransi Askrida Syariah	957,23	0,00	0,00	0,00
	Jumlah/*Sub Total*	**122.403,75**	**0,00**	**0,00**	**0,00**
	PATUNGAN/*JOINT VENTURE* :				
1	PT Asuransi Chubb Syariah Indonesia	23.280,43	0,02	0,00	0,00
2	PT Asuransi Allianz Utama Indonesia	52,98	0,00	0,00	0,00
3	PT Mandiri AXA General Insurance	311,93	0,00	0,00	0,00
4	PT Sompo Insurance Indonesia	17.696,81	0,00	0,00	0,00
5	PT Asuransi Ramayana Tbk.	21.724,12	0,00	0,00	0,00
6	PT Zurich General Takaful Indonesia	55.079,58	0,00	0,00	0,00
	Jumlah/*Sub Total*	**118.145,85**	**0,02**	**0,00**	**0,00**
	REASURANSI/*REINSURANCE*:				
1	PT Maskapai Reasuransi Indonesia Tbk	3.149,96	0,00	0,00	0,00
2	PT Reasuransi Syariah Indonesia	14.234,40	0,00	0,00	0,00
3	PT Reasuransi Nasional Indonesia	7.473,45	0,00	0,00	0,00
4	PT Reasuransi Nusantara Makmur	4,45	0,00	0,00	0,00
	Jumlah/*Sub Total*	**24.862,27**	**0,00**	**0,00**	**0,00**
	Jumlah Keseluruhan/*Grand Total*	**265.411,87**	**0,02**	**0,00**	**0,00**

Jutaan Rupiah/*Million Rupiah*

Reasuransi/*Reinsurance*			Klaim Netto *Net Claims*
Outward			
Dalam Negeri *Domestic*	Luar Negeri *Aboard*		
	ASEAN *ASEAN*	Lainnya *Others*	
88,12	0,00	0,00	8.716,24
7,31	0,00	0,00	519,64
4.687,32	0,00	0,00	8.212,28
903,34	0,00	0,00	37.254,26
-51,58	0,00	0,00	173,75
1.871,38	0,00	0,00	1.619,92
833,11	0,00	0,00	2.683,85
3.044,83	0,00	0,00	3.021,76
0,00	0,00	0,00	15.028,30
145,71	0,00	0,00	1.661,72
1.357,92	0,00	0,00	12.721,45
547,41	0,00	0,00	2.352,41
132,77	0,00	0,00	95,42
3.283,99	0,00	0,00	5.865,95
83,75	0,00	0,00	26,88
581,07	0,00	0,00	871,61
-0,58	0,00	0,00	1,21
85,91	0,00	0,00	3.018,12
153,09	0,00	0,00	804,14
17.754,86	**0,00**	**0,00**	**104.648,90**
2.822,84	0,00	0,00	20.457,61
11,66	0,00	0,00	41,32
17,33	0,00	0,00	294,60
0,00	0,00	0,00	17.696,81
7.929,20	0,00	0,00	13.794,93
5.449,83	0,00	0,00	49.629,76
16.230,85	**0,00**	**0,00**	**101.915,02**
0,00	0,00	0,00	3.149,96
245,56	0,00	0,00	13.988,84
0,00	0,00	0,00	7.473,45
2,67	0,00	0,00	1,78
248,24	**0,00**	**0,00**	**24.614,03**
34.233,94	**0,00**	**0,00**	**231.177,95**

Lampiran 16 Klaim Usaha Asuransi Umum Dan Reasuransi Syariah Tahun 2021
Appendix 16 Claims Of Sharia Non Life Insurance And Reinsurance Business In 2021

Lini Usaha/*Line of Business* : **Pengangkutan/***Marine Cargo*

No	Nama Perusahaan *Name Of Companies*	Pos Langsung *Direct Business*	Reasuransi/*Reinsurance* *Inward*		
			Dalam Negeri *Domestic*	Luar Negeri *Aboard*	
				ASEAN *ASEAN*	Lainnya *Others*
	SWASTA NASIONAL/*PRIVATE* :				
1	PT Asuransi Takaful Umum	14.015,43	0,00	0,00	0,00
2	PT Asuransi Sonwelis Takaful	53,93	0,00	0,00	0,00
3	PT Asuransi Jasindo Syariah	441,29	0,00	0,00	0,00
4	PT Asuransi Astra Buana	0,00	0,00	0,00	0,00
5	PT Asuransi Bintang Tbk.	0,00	0,00	0,00	0,00
6	PT BRI Asuransi Indonesia	17,46	0,00	0,00	0,00
7	PT Asuransi Bumiputera Muda 1967	0,00	0,00	0,00	0,00
8	PT Asuransi Central Asia	0,00	0,00	0,00	0,00
9	PT Asuransi Sinar Mas	0,00	0,00	0,00	0,00
10	PT Asuransi Tri Pakarta	0,01	0,00	0,00	0,00
11	PT Asuransi Umum Mega	0,00	0,00	0,00	0,00
12	PT Asuransi Staco Mandiri	0,00	0,00	0,00	0,00
13	PT Tugu Pratama Indonesia Tbk	0,00	0,00	0,00	0,00
14	PT Asuransi Jasa Raharja Putera	0,00	0,00	0,00	0,00
15	PT Asuransi Asei Indonesia	0,57	0,00	0,00	0,00
16	PT Asuransi Wahana Tata	0,00	0,00	0,00	0,00
17	PT Asuransi Maximus Graha Persada Tbk	0,00	0,00	0,00	0,00
18	PT Asuransi Reliance Indonesia	0,00	0,00	0,00	0,00
19	PT Asuransi Askrida Syariah	2,38	0,00	0,00	0,00
	Jumlah/*Sub Total*	**14.531,06**	**0,00**	**0,00**	**0,00**
	PATUNGAN/*JOINT VENTURE* :				
1	PT Asuransi Chubb Syariah Indonesia	291,11	0,00	0,00	0,00
2	PT Asuransi Allianz Utama Indonesia	0,00	0,00	0,00	0,00
3	PT Mandiri AXA General Insurance	0,00	0,00	0,00	0,00
4	PT Sompo Insurance Indonesia	0,00	0,00	0,00	0,00
5	PT Asuransi Ramayana Tbk.	0,00	0,00	0,00	0,00
6	PT Zurich General Takaful Indonesia	4.464,79	0,00	0,00	0,00
	Jumlah/*Sub Total*	**4.755,90**	**0,00**	**0,00**	**0,00**
	REASURANSI/*REINSURANCE*:				
1	PT Maskapai Reasuransi Indonesia Tbk	1.468,08	0,00	0,00	0,00
2	PT Reasuransi Syariah Indonesia	4.442,80	0,00	0,00	0,00
3	PT Reasuransi Nasional Indonesia	4.252,97	0,00	0,00	0,00
4	PT Reasuransi Nusantara Makmur	0,03	0,00	0,00	0,00
	Jumlah/*Sub Total*	**10.163,88**	**0,00**	**0,00**	**0,00**
	Jumlah Keseluruhan/*Grand Total*	**29.450,84**	**0,00**	**0,00**	**0,00**

Jutaan Rupiah/*Million Rupiah*

Reasuransi/*Reinsurance*			Klaim Netto *Net Claims*
Outward			
Dalam Negeri *Domestic*	Luar Negeri *Aboard*		
	ASEAN *ASEAN*	Lainnya *Others*	
9.960,75	0,00	0,00	4.054,68
5,67	0,00	0,00	48,26
0,26	0,00	0,00	441,03
0,00	0,00	0,00	0,00
2,50	0,00	0,00	-2,50
9,55	0,00	0,00	7,91
0,00	0,00	0,00	0,00
0,00	0,00	0,00	0,00
0,00	0,00	0,00	0,00
0,00	0,00	0,00	0,01
0,00	0,00	0,00	0,00
0,00	0,00	0,00	0,00
0,00	0,00	0,00	0,00
0,00	0,00	0,00	0,00
0,43	0,00	0,00	0,14
0,00	0,00	0,00	0,00
0,00	0,00	0,00	0,00
0,00	0,00	0,00	0,00
0,83	0,00	0,00	1,55
9.979,99	**0,00**	**0,00**	**4.551,07**
254,17	0,00	0,00	36,94
0,00	0,00	0,00	0,00
0,00	0,00	0,00	0,00
0,00	0,00	0,00	0,00
0,00	0,00	0,00	0,00
1.785,92	0,00	0,00	2.678,87
2.040,08	**0,00**	**0,00**	**2.715,81**
734,04	0,00	0,00	734,04
0,00	0,00	0,00	4.442,80
0,00	0,00	0,00	4.252,97
0,02	0,00	0,00	0,01
734,06	**0,00**	**0,00**	**9.429,83**
12.754,13	**0,00**	**0,00**	**16.696,71**

Lampiran 16 Klaim Usaha Asuransi Umum Dan Reasuransi Syariah Tahun 2021
Appendix 16 Claims Of Sharia Non Life Insurance And Reinsurance Business In 2021

Lini Usaha/*Line of Business* : Rangka Kapal/*Marine Hull*

No	Nama Perusahaan *Name Of Companies*	Pos Langsung *Direct Business*	Reasuransi/*Reinsurance* *Inward*		
			Dalam Negeri *Domestic*	Luar Negeri *Aboard*	
				ASEAN *ASEAN*	Lainnya *Others*
	SWASTA NASIONAL/*PRIVATE* :				
1	PT Asuransi Takaful Umum	3.580,22	0,00	0,00	0,00
2	PT Asuransi Sonwelis Takaful	0,00	0,00	0,00	0,00
3	PT Asuransi Jasindo Syariah	9.298,69	0,00	0,00	0,00
4	PT Asuransi Astra Buana	0,00	0,00	0,00	0,00
5	PT Asuransi Bintang Tbk.	0,00	0,00	0,00	0,00
6	PT BRI Asuransi Indonesia	120,19	0,00	0,00	0,00
7	PT Asuransi Bumiputera Muda 1967	0,00	0,00	0,00	0,00
8	PT Asuransi Central Asia	0,00	0,00	0,00	0,00
9	PT Asuransi Sinar Mas	632,03	0,00	0,00	0,00
10	PT Asuransi Tri Pakarta	1,96	0,00	0,00	0,00
11	PT Asuransi Umum Mega	0,00	0,00	0,00	0,00
12	PT Asuransi Staco Mandiri	0,00	0,00	0,00	0,00
13	PT Tugu Pratama Indonesia Tbk	0,00	0,00	0,00	0,00
14	PT Asuransi Jasa Raharja Putera	0,00	0,00	0,00	0,00
15	PT Asuransi Asei Indonesia	-52,74	0,00	0,00	0,00
16	PT Asuransi Wahana Tata	0,00	0,00	0,00	0,00
17	PT Asuransi Maximus Graha Persada Tbk	0,00	0,00	0,00	0,00
18	PT Asuransi Reliance Indonesia	0,00	0,00	0,00	0,00
19	PT Asuransi Askrida Syariah	0,00	0,00	0,00	0,00
	Jumlah/*Sub Total*	**13.580,34**	**0,00**	**0,00**	**0,00**
	PATUNGAN/*JOINT VENTURE* :				
1	PT Asuransi Chubb Syariah Indonesia	0,00	0,00	0,00	0,00
2	PT Asuransi Allianz Utama Indonesia	0,00	0,00	0,00	0,00
3	PT Mandiri AXA General Insurance	0,00	0,00	0,00	0,00
4	PT Sompo Insurance Indonesia	0,00	0,00	0,00	0,00
5	PT Asuransi Ramayana Tbk.	0,00	0,00	0,00	0,00
6	PT Zurich General Takaful Indonesia	21,31	0,00	0,00	0,00
	Jumlah/*Sub Total*	**21,31**	**0,00**	**0,00**	**0,00**
	REASURANSI/*REINSURANCE*:				
1	PT Maskapai Reasuransi Indonesia Tbk	2.042,75	0,00	0,00	0,00
2	PT Reasuransi Syariah Indonesia	5.209,62	0,00	0,00	0,00
3	PT Reasuransi Nasional Indonesia	1.623,81	0,00	0,00	0,00
4	PT Reasuransi Nusantara Makmur	0,00	0,00	0,00	0,00
	Jumlah/*Sub Total*	**8.876,19**	**0,00**	**0,00**	**0,00**
	Jumlah Keseluruhan/*Grand Total*	**22.477,84**	**0,00**	**0,00**	**0,00**

Jutaan Rupiah/*Million Rupiah*

Reasuransi/*Reinsurance*				Klaim Netto *Net Claims*
Outward				
	Dalam Negeri *Domestic*	Luar Negeri *Aboard*		
		ASEAN *ASEAN*	Lainnya *Others*	
	2.330,28	0,00	0,00	1.249,94
	0,00	0,00	0,00	0,00
	803,50	0,00	0,00	8.495,19
	0,00	0,00	0,00	0,00
	0,00	0,00	0,00	0,00
	111,82	0,00	0,00	8,37
	0,00	0,00	0,00	0,00
	0,00	0,00	0,00	0,00
	531,79	0,00	0,00	100,24
	0,00	0,00	0,00	1,96
	0,00	0,00	0,00	0,00
	0,00	0,00	0,00	0,00
	0,00	0,00	0,00	0,00
	0,00	0,00	0,00	0,00
	-39,92	0,00	0,00	-12,81
	0,00	0,00	0,00	0,00
	0,00	0,00	0,00	0,00
	0,00	0,00	0,00	0,00
	0,00	0,00	0,00	0,00
	3.737,46	**0,00**	**0,00**	**9.842,89**
	0,00	0,00	0,00	0,00
	0,00	0,00	0,00	0,00
	0,00	0,00	0,00	0,00
	0,00	0,00	0,00	0,00
	0,00	0,00	0,00	0,00
	12,79	0,00	0,00	8,53
	12,79	**0,00**	**0,00**	**8,53**
	1.021,38	0,00	0,00	1.021,38
	0,00	0,00	0,00	5.209,62
	1,05	0,00	0,00	1.622,76
	0,00	0,00	0,00	0,00
	1.022,42	**0,00**	**0,00**	**7.853,76**
	4.772,67	**0,00**	**0,00**	**17.705,18**

Lampiran 16 Klaim Usaha Asuransi Umum Dan Reasuransi Syariah Tahun 2021
Appendix 16 Claims Of Sharia Non Life Insurance And Reinsurance Business In 2021

Lini Usaha/*Line of Business* : Rangka Pesawat/*Aviation*

No	Nama Perusahaan *Name Of Companies*	Pos Langsung *Direct Business*	Reasuransi/*Reinsurance* *Inward*		
			Dalam Negeri *Domestic*	Luar Negeri *Aboard*	
				ASEAN *ASEAN*	Lainnya *Others*
	SWASTA NASIONAL/*PRIVATE* :				
1	PT Asuransi Takaful Umum	0,00	0,00	0,00	0,00
2	PT Asuransi Sonwelis Takaful	0,00	0,00	0,00	0,00
3	PT Asuransi Jasindo Syariah	6,25	0,00	0,00	0,00
4	PT Asuransi Astra Buana	0,00	0,00	0,00	0,00
5	PT Asuransi Bintang Tbk.	0,00	0,00	0,00	0,00
6	PT BRI Asuransi Indonesia	0,00	0,00	0,00	0,00
7	PT Asuransi Bumiputera Muda 1967	0,00	0,00	0,00	0,00
8	PT Asuransi Central Asia	0,00	0,00	0,00	0,00
9	PT Asuransi Sinar Mas	0,00	0,00	0,00	0,00
10	PT Asuransi Tri Pakarta	0,00	0,00	0,00	0,00
11	PT Asuransi Umum Mega	0,00	0,00	0,00	0,00
12	PT Asuransi Staco Mandiri	0,00	0,00	0,00	0,00
13	PT Tugu Pratama Indonesia Tbk	0,00	0,00	0,00	0,00
14	PT Asuransi Jasa Raharja Putera	0,00	0,00	0,00	0,00
15	PT Asuransi Asei Indonesia	0,00	0,00	0,00	0,00
16	PT Asuransi Wahana Tata	0,00	0,00	0,00	0,00
17	PT Asuransi Maximus Graha Persada Tbk	0,00	0,00	0,00	0,00
18	PT Asuransi Reliance Indonesia	0,00	0,00	0,00	0,00
19	PT Asuransi Askrida Syariah	0,00	0,00	0,00	0,00
	Jumlah/*Sub Total*	**6,25**	**0,00**	**0,00**	**0,00**
	PATUNGAN/*JOINT VENTURE* :				
1	PT Asuransi Chubb Syariah Indonesia	0,00	0,00	0,00	0,00
2	PT Asuransi Allianz Utama Indonesia	0,00	0,00	0,00	0,00
3	PT Mandiri AXA General Insurance	0,00	0,00	0,00	0,00
4	PT Sompo Insurance Indonesia	0,00	0,00	0,00	0,00
5	PT Asuransi Ramayana Tbk.	0,00	0,00	0,00	0,00
6	PT Zurich General Takaful Indonesia	0,00	0,00	0,00	0,00
	Jumlah/*Sub Total*	**0,00**	**0,00**	**0,00**	**0,00**
	REASURANSI/*REINSURANCE*:				
1	PT Maskapai Reasuransi Indonesia Tbk	0,00	0,00	0,00	0,00
2	PT Reasuransi Syariah Indonesia	0,00	0,00	0,00	0,00
3	PT Reasuransi Nasional Indonesia	0,00	0,00	0,00	0,00
4	PT Reasuransi Nusantara Makmur	0,00	0,00	0,00	0,00
	Jumlah/*Sub Total*	**0,00**	**0,00**	**0,00**	**0,00**
	Jumlah Keseluruhan/*Grand Total*	**6,25**	**0,00**	**0,00**	**0,00**

Jutaan Rupiah/*Million Rupiah*

Reasuransi/*Reinsurance*				Klaim Netto *Net Claims*
Outward				
	Dalam Negeri *Domestic*	Luar Negeri *Aboard*		
		ASEAN *ASEAN*	Lainnya *Others*	
	0,00	0,00	0,00	0,00
	0,00	0,00	0,00	0,00
	0,00	0,00	0,00	6,25
	0,00	0,00	0,00	0,00
	0,00	0,00	0,00	0,00
	0,00	0,00	0,00	0,00
	0,00	0,00	0,00	0,00
	0,00	0,00	0,00	0,00
	0,00	0,00	0,00	0,00
	0,00	0,00	0,00	0,00
	0,00	0,00	0,00	0,00
	0,00	0,00	0,00	0,00
	0,00	0,00	0,00	0,00
	0,00	0,00	0,00	0,00
	0,00	0,00	0,00	0,00
	0,00	0,00	0,00	0,00
	0,00	0,00	0,00	0,00
	0,00	0,00	0,00	0,00
	0,00	0,00	0,00	0,00
	0,00	**0,00**	**0,00**	**6,25**
	0,00	0,00	0,00	0,00
	0,00	0,00	0,00	0,00
	0,00	0,00	0,00	0,00
	0,00	0,00	0,00	0,00
	0,00	0,00	0,00	0,00
	0,00	0,00	0,00	0,00
	0,00	**0,00**	**0,00**	**0,00**
	0,00	0,00	0,00	0,00
	0,00	0,00	0,00	0,00
	0,00	0,00	0,00	0,00
	0,00	0,00	0,00	0,00
	0,00	**0,00**	**0,00**	**0,00**
	0,00	**0,00**	**0,00**	**6,25**

Lampiran 16 Klaim Usaha Asuransi Umum Dan Reasuransi Syariah Tahun 2021
Appendix 16 Claims Of Sharia Non Life Insurance And Reinsurance Business In 2021

Lini Usaha/*Line of Business* : **Satelit/***Satelite*

No	Nama Perusahaan *Name Of Companies*	Pos Langsung *Direct Business*	Reasuransi/*Reinsurance* *Inward*		
			Dalam Negeri *Domestic*	Luar Negeri *Aboard*	
				ASEAN *ASEAN*	Lainnya *Others*
	SWASTA NASIONAL/*PRIVATE* :				
1	PT Asuransi Takaful Umum	0,00	0,00	0,00	0,00
2	PT Asuransi Sonwelis Takaful	0,00	0,00	0,00	0,00
3	PT Asuransi Jasindo Syariah	0,00	0,00	0,00	0,00
4	PT Asuransi Astra Buana	0,00	0,00	0,00	0,00
5	PT Asuransi Bintang Tbk.	0,00	0,00	0,00	0,00
6	PT BRI Asuransi Indonesia	0,00	0,00	0,00	0,00
7	PT Asuransi Bumiputera Muda 1967	0,00	0,00	0,00	0,00
8	PT Asuransi Central Asia	0,00	0,00	0,00	0,00
9	PT Asuransi Sinar Mas	0,00	0,00	0,00	0,00
10	PT Asuransi Tri Pakarta	0,00	0,00	0,00	0,00
11	PT Asuransi Umum Mega	0,00	0,00	0,00	0,00
12	PT Asuransi Staco Mandiri	0,00	0,00	0,00	0,00
13	PT Tugu Pratama Indonesia Tbk	0,00	0,00	0,00	0,00
14	PT Asuransi Jasa Raharja Putera	0,00	0,00	0,00	0,00
15	PT Asuransi Asei Indonesia	0,00	0,00	0,00	0,00
16	PT Asuransi Wahana Tata	0,00	0,00	0,00	0,00
17	PT Asuransi Maximus Graha Persada Tbk	0,00	0,00	0,00	0,00
18	PT Asuransi Reliance Indonesia	0,00	0,00	0,00	0,00
19	PT Asuransi Askrida Syariah	0,00	0,00	0,00	0,00
	Jumlah/*Sub Total*	**0,00**	**0,00**	**0,00**	**0,00**
	PATUNGAN/*JOINT VENTURE* :				
1	PT Asuransi Chubb Syariah Indonesia	0,00	0,00	0,00	0,00
2	PT Asuransi Allianz Utama Indonesia	0,00	0,00	0,00	0,00
3	PT Mandiri AXA General Insurance	0,00	0,00	0,00	0,00
4	PT Sompo Insurance Indonesia	0,00	0,00	0,00	0,00
5	PT Asuransi Ramayana Tbk.	0,00	0,00	0,00	0,00
6	PT Zurich General Takaful Indonesia	0,00	0,00	0,00	0,00
	Jumlah/*Sub Total*	**0,00**	**0,00**	**0,00**	**0,00**
	REASURANSI/*REINSURANCE*:				
1	PT Maskapai Reasuransi Indonesia Tbk	0,00	0,00	0,00	0,00
2	PT Reasuransi Syariah Indonesia	0,00	0,00	0,00	0,00
3	PT Reasuransi Nasional Indonesia	0,00	0,00	0,00	0,00
4	PT Reasuransi Nusantara Makmur	0,00	0,00	0,00	0,00
	Jumlah/*Sub Total*	**0,00**	**0,00**	**0,00**	**0,00**
	Jumlah Keseluruhan/*Grand Total*	**0,00**	**0,00**	**0,00**	**0,00**

Jutaan Rupiah/*Million Rupiah*

Reasuransi/*Reinsurance*				Klaim Netto *Net Claims*
Outward				
	Dalam Negeri *Domestic*	Luar Negeri *Aboard*		
		ASEAN *ASEAN*	Lainnya *Others*	
	0,00	0,00	0,00	0,00
	0,00	0,00	0,00	0,00
	0,00	0,00	0,00	0,00
	0,00	0,00	0,00	0,00
	0,00	0,00	0,00	0,00
	0,00	0,00	0,00	0,00
	0,00	0,00	0,00	0,00
	0,00	0,00	0,00	0,00
	0,00	0,00	0,00	0,00
	0,00	0,00	0,00	0,00
	0,00	0,00	0,00	0,00
	0,00	0,00	0,00	0,00
	0,00	0,00	0,00	0,00
	0,00	0,00	0,00	0,00
	0,00	0,00	0,00	0,00
	0,00	0,00	0,00	0,00
	0,00	0,00	0,00	0,00
	0,00	0,00	0,00	0,00
	0,00	0,00	0,00	0,00
	0,00	**0,00**	**0,00**	**0,00**
	0,00	0,00	0,00	0,00
	0,00	0,00	0,00	0,00
	0,00	0,00	0,00	0,00
	0,00	0,00	0,00	0,00
	0,00	0,00	0,00	0,00
	0,00	0,00	0,00	0,00
	0,00	**0,00**	**0,00**	**0,00**
	0,00	0,00	0,00	0,00
	0,00	0,00	0,00	0,00
	0,00	0,00	0,00	0,00
	0,00	0,00	0,00	0,00
	0,00	**0,00**	**0,00**	**0,00**
	0,00	**0,00**	**0,00**	**0,00**

Lampiran 16 Klaim Usaha Asuransi Umum Dan Reasuransi Syariah Tahun 2021
Appendix 16 Claims Of Sharia Non Life Insurance And Reinsurance Business In 2021

Lini Usaha/*Line of Business* : **Energi Darat/***Energy On Shore*

No	Nama Perusahaan *Name Of Companies*	Pos Langsung *Direct Business*	Reasuransi/*Reinsurance*		
			Inward		
			Dalam Negeri *Domestic*	Luar Negeri *Aboard*	
				ASEAN *ASEAN*	Lainnya *Others*
	SWASTA NASIONAL/*PRIVATE* :				
1	PT Asuransi Takaful Umum	0,00	0,00	0,00	0,00
2	PT Asuransi Sonwelis Takaful	0,00	0,00	0,00	0,00
3	PT Asuransi Jasindo Syariah	0,00	0,00	0,00	0,00
4	PT Asuransi Astra Buana	0,00	0,00	0,00	0,00
5	PT Asuransi Bintang Tbk.	0,00	0,00	0,00	0,00
6	PT BRI Asuransi Indonesia	0,00	0,00	0,00	0,00
7	PT Asuransi Bumiputera Muda 1967	0,00	0,00	0,00	0,00
8	PT Asuransi Central Asia	0,00	0,00	0,00	0,00
9	PT Asuransi Sinar Mas	0,00	0,00	0,00	0,00
10	PT Asuransi Tri Pakarta	0,00	0,00	0,00	0,00
11	PT Asuransi Umum Mega	0,00	0,00	0,00	0,00
12	PT Asuransi Staco Mandiri	0,00	0,00	0,00	0,00
13	PT Tugu Pratama Indonesia Tbk	0,00	0,00	0,00	0,00
14	PT Asuransi Jasa Raharja Putera	0,00	0,00	0,00	0,00
15	PT Asuransi Asei Indonesia	0,00	0,00	0,00	0,00
16	PT Asuransi Wahana Tata	0,00	0,00	0,00	0,00
17	PT Asuransi Maximus Graha Persada Tbk	0,00	0,00	0,00	0,00
18	PT Asuransi Reliance Indonesia	0,00	0,00	0,00	0,00
19	PT Asuransi Askrida Syariah	0,00	0,00	0,00	0,00
	Jumlah/*Sub Total*	**0,00**	**0,00**	**0,00**	**0,00**
	PATUNGAN/*JOINT VENTURE* :				
1	PT Asuransi Chubb Syariah Indonesia	0,00	0,00	0,00	0,00
2	PT Asuransi Allianz Utama Indonesia	0,00	0,00	0,00	0,00
3	PT Mandiri AXA General Insurance	0,00	0,00	0,00	0,00
4	PT Sompo Insurance Indonesia	0,00	0,00	0,00	0,00
5	PT Asuransi Ramayana Tbk.	0,00	0,00	0,00	0,00
6	PT Zurich General Takaful Indonesia	0,00	0,00	0,00	0,00
	Jumlah/*Sub Total*	**0,00**	**0,00**	**0,00**	**0,00**
	REASURANSI/*REINSURANCE*:				
1	PT Maskapai Reasuransi Indonesia Tbk	0,00	0,00	0,00	0,00
2	PT Reasuransi Syariah Indonesia	0,00	0,00	0,00	0,00
3	PT Reasuransi Nasional Indonesia	0,00	0,00	0,00	0,00
4	PT Reasuransi Nusantara Makmur	0,00	0,00	0,00	0,00
	Jumlah/*Sub Total*	**0,00**	**0,00**	**0,00**	**0,00**
	Jumlah Keseluruhan/*Grand Total*	**0,00**	**0,00**	**0,00**	**0,00**

Jutaan Rupiah/*Million Rupiah*

Reasuransi/*Reinsurance*				Klaim Netto *Net Claims*
Outward				
	Dalam Negeri *Domestic*	Luar Negeri *Aboard*		
		ASEAN *ASEAN*	Lainnya *Others*	
	0,00	0,00	0,00	0,00
	0,00	0,00	0,00	0,00
	0,00	0,00	0,00	0,00
	0,00	0,00	0,00	0,00
	0,00	0,00	0,00	0,00
	0,00	0,00	0,00	0,00
	0,00	0,00	0,00	0,00
	0,00	0,00	0,00	0,00
	0,00	0,00	0,00	0,00
	0,00	0,00	0,00	0,00
	0,00	0,00	0,00	0,00
	0,00	0,00	0,00	0,00
	0,00	0,00	0,00	0,00
	0,00	0,00	0,00	0,00
	0,00	0,00	0,00	0,00
	0,00	0,00	0,00	0,00
	0,00	0,00	0,00	0,00
	0,00	0,00	0,00	0,00
	0,00	0,00	0,00	0,00
	0,00	**0,00**	**0,00**	**0,00**
	0,00	0,00	0,00	0,00
	0,00	0,00	0,00	0,00
	0,00	0,00	0,00	0,00
	0,00	0,00	0,00	0,00
	0,00	0,00	0,00	0,00
	0,00	0,00	0,00	0,00
	0,00	**0,00**	**0,00**	**0,00**
	0,00	0,00	0,00	0,00
	0,00	0,00	0,00	0,00
	0,00	0,00	0,00	0,00
	0,00	0,00	0,00	0,00
	0,00	**0,00**	**0,00**	**0,00**
	0,00	**0,00**	**0,00**	**0,00**

Lampiran 16 Klaim Usaha Asuransi Umum Dan Reasuransi Syariah Tahun 2021
Appendix 16 Claims Of Sharia Non Life Insurance And Reinsurance Business In 2021

Lini Usaha/*Line of Business* : Energi Lepas Pantai/*Energy Off Shore*

No	Nama Perusahaan *Name Of Companies*	Pos Langsung *Direct Business*	Reasuransi/*Reinsurance* *Inward*		
			Dalam Negeri *Domestic*	Luar Negeri *Aboard*	
				ASEAN *ASEAN*	Lainnya *Others*
	SWASTA NASIONAL/*PRIVATE* :				
1	PT Asuransi Takaful Umum	0,00	0,00	0,00	0,00
2	PT Asuransi Sonwelis Takaful	0,00	0,00	0,00	0,00
3	PT Asuransi Jasindo Syariah	0,00	0,00	0,00	0,00
4	PT Asuransi Astra Buana	0,00	0,00	0,00	0,00
5	PT Asuransi Bintang Tbk.	0,00	0,00	0,00	0,00
6	PT BRI Asuransi Indonesia	917,73	0,00	0,00	0,00
7	PT Asuransi Bumiputera Muda 1967	0,00	0,00	0,00	0,00
8	PT Asuransi Central Asia	0,00	0,00	0,00	0,00
9	PT Asuransi Sinar Mas	0,00	0,00	0,00	0,00
10	PT Asuransi Tri Pakarta	0,00	0,00	0,00	0,00
11	PT Asuransi Umum Mega	0,00	0,00	0,00	0,00
12	PT Asuransi Staco Mandiri	0,00	0,00	0,00	0,00
13	PT Tugu Pratama Indonesia Tbk	0,00	0,00	0,00	0,00
14	PT Asuransi Jasa Raharja Putera	0,00	0,00	0,00	0,00
15	PT Asuransi Asei Indonesia	0,00	0,00	0,00	0,00
16	PT Asuransi Wahana Tata	0,00	0,00	0,00	0,00
17	PT Asuransi Maximus Graha Persada Tbk	0,00	0,00	0,00	0,00
18	PT Asuransi Reliance Indonesia	0,00	0,00	0,00	0,00
19	PT Asuransi Askrida Syariah	0,00	0,00	0,00	0,00
	Jumlah/*Sub Total*	**917,73**	**0,00**	**0,00**	**0,00**
	PATUNGAN/*JOINT VENTURE* :				
1	PT Asuransi Chubb Syariah Indonesia	0,00	0,00	0,00	0,00
2	PT Asuransi Allianz Utama Indonesia	0,00	0,00	0,00	0,00
3	PT Mandiri AXA General Insurance	0,00	0,00	0,00	0,00
4	PT Sompo Insurance Indonesia	0,00	0,00	0,00	0,00
5	PT Asuransi Ramayana Tbk.	0,00	0,00	0,00	0,00
6	PT Zurich General Takaful Indonesia	0,00	0,00	0,00	0,00
	Jumlah/*Sub Total*	**0,00**	**0,00**	**0,00**	**0,00**
	REASURANSI/*REINSURANCE*:				
1	PT Maskapai Reasuransi Indonesia Tbk	0,00	0,00	0,00	0,00
2	PT Reasuransi Syariah Indonesia	0,00	0,00	0,00	0,00
3	PT Reasuransi Nasional Indonesia	0,00	0,00	0,00	0,00
4	PT Reasuransi Nusantara Makmur	0,00	0,00	0,00	0,00
	Jumlah/*Sub Total*	**0,00**	**0,00**	**0,00**	**0,00**
	Jumlah Keseluruhan/*Grand Total*	**917,73**	**0,00**	**0,00**	**0,00**

Jutaan Rupiah/*Million Rupiah*

Reasuransi/*Reinsurance*				Klaim Netto *Net Claims*
Outward				
	Dalam Negeri *Domestic*	Luar Negeri *Aboard*		
		ASEAN *ASEAN*	Lainnya *Others*	
	0,00	0,00	0,00	0,00
	0,00	0,00	0,00	0,00
	0,00	0,00	0,00	0,00
	0,00	0,00	0,00	0,00
	0,00	0,00	0,00	0,00
	910,14	0,00	0,00	7,59
	0,00	0,00	0,00	0,00
	0,00	0,00	0,00	0,00
	0,00	0,00	0,00	0,00
	0,00	0,00	0,00	0,00
	0,00	0,00	0,00	0,00
	0,00	0,00	0,00	0,00
	0,00	0,00	0,00	0,00
	0,00	0,00	0,00	0,00
	0,00	0,00	0,00	0,00
	0,00	0,00	0,00	0,00
	0,00	0,00	0,00	0,00
	0,00	0,00	0,00	0,00
	0,00	0,00	0,00	0,00
	910,14	**0,00**	**0,00**	**7,59**
	0,00	0,00	0,00	0,00
	0,00	0,00	0,00	0,00
	0,00	0,00	0,00	0,00
	0,00	0,00	0,00	0,00
	0,00	0,00	0,00	0,00
	0,00	0,00	0,00	0,00
	0,00	**0,00**	**0,00**	**0,00**
	0,00	0,00	0,00	0,00
	0,00	0,00	0,00	0,00
	0,00	0,00	0,00	0,00
	0,00	0,00	0,00	0,00
	0,00	**0,00**	**0,00**	**0,00**
	910,14	**0,00**	**0,00**	**7,59**

Lampiran 16 Klaim Usaha Asuransi Umum Dan Reasuransi Syariah Tahun 2021
Appendix 16 Claims Of Sharia Non Life Insurance And Reinsurance Business In 2021

Lini Usaha/*Line of Business* : **Rekayasa/***Engineering*

No	Nama Perusahaan *Name Of Companies*	Pos Langsung *Direct Business*	Reasuransi/*Reinsurance* *Inward*		
			Dalam Negeri *Domestic*	Luar Negeri *Aboard*	
				ASEAN *ASEAN*	Lainnya *Others*
	SWASTA NASIONAL/*PRIVATE* :				
1	PT Asuransi Takaful Umum	3.495,42	0,00	0,00	0,00
2	PT Asuransi Sonwelis Takaful	0,00	0,00	0,00	0,00
3	PT Asuransi Jasindo Syariah	2.462,19	0,00	0,00	0,00
4	PT Asuransi Astra Buana	0,00	0,00	0,00	0,00
5	PT Asuransi Bintang Tbk.	218,74	0,00	0,00	0,00
6	PT BRI Asuransi Indonesia	0,00	0,00	0,00	0,00
7	PT Asuransi Bumiputera Muda 1967	0,00	0,00	0,00	0,00
8	PT Asuransi Central Asia	1.417,71	0,00	0,00	0,00
9	PT Asuransi Sinar Mas	0,00	0,00	0,00	0,00
10	PT Asuransi Tri Pakarta	43,44	0,00	0,00	0,00
11	PT Asuransi Umum Mega	0,00	0,00	0,00	0,00
12	PT Asuransi Staco Mandiri	0,00	0,00	0,00	0,00
13	PT Tugu Pratama Indonesia Tbk	0,00	0,00	0,00	0,00
14	PT Asuransi Jasa Raharja Putera	0,00	0,00	0,00	0,00
15	PT Asuransi Asei Indonesia	-110,33	0,00	0,00	0,00
16	PT Asuransi Wahana Tata	87,58	0,00	0,00	0,00
17	PT Asuransi Maximus Graha Persada Tbk	0,00	0,00	0,00	0,00
18	PT Asuransi Reliance Indonesia	0,00	0,00	0,00	0,00
19	PT Asuransi Askrida Syariah	128,35	0,00	0,00	0,00
	Jumlah/*Sub Total*	**7.743,10**	**0,00**	**0,00**	**0,00**
	PATUNGAN/*JOINT VENTURE* :				
1	PT Asuransi Chubb Syariah Indonesia	2.668,13	0,00	0,00	0,00
2	PT Asuransi Allianz Utama Indonesia	0,00	0,00	0,00	0,00
3	PT Mandiri AXA General Insurance	0,00	0,00	0,00	0,00
4	PT Sompo Insurance Indonesia	0,00	0,00	0,00	0,00
5	PT Asuransi Ramayana Tbk.	186,19	0,00	0,00	0,00
6	PT Zurich General Takaful Indonesia	0,00	0,00	0,00	0,00
	Jumlah/*Sub Total*	**2.854,32**	**0,00**	**0,00**	**0,00**
	REASURANSI/*REINSURANCE*:				
1	PT Maskapai Reasuransi Indonesia Tbk	611,42	0,00	0,00	0,00
2	PT Reasuransi Syariah Indonesia	1.949,76	0,00	0,00	0,00
3	PT Reasuransi Nasional Indonesia	839,71	0,00	0,00	0,00
4	PT Reasuransi Nusantara Makmur	0,00	0,00	0,00	0,00
	Jumlah/*Sub Total*	**3.400,89**	**0,00**	**0,00**	**0,00**
	Jumlah Keseluruhan/*Grand Total*	**13.998,32**	**0,00**	**0,00**	**0,00**

Jutaan Rupiah/*Million Rupiah*

Reasuransi/*Reinsurance*				Klaim Netto *Net Claims*
Outward				
	Dalam Negeri *Domestic*	Luar Negeri *Aboard*		
		ASEAN *ASEAN*	Lainnya *Others*	
	1.643,53	0,00	0,00	1.851,89
	0,00	0,00	0,00	0,00
	891,49	0,00	0,00	1.570,70
	0,00	0,00	0,00	0,00
	297,01	0,00	0,00	-78,27
	0,00	0,00	0,00	0,00
	0,00	0,00	0,00	0,00
	1.396,44	0,00	0,00	21,27
	0,00	0,00	0,00	0,00
	15,17	0,00	0,00	28,27
	0,00	0,00	0,00	0,00
	0,00	0,00	0,00	0,00
	0,00	0,00	0,00	0,00
	0,00	0,00	0,00	0,00
	-83,52	0,00	0,00	-26,81
	48,37	0,00	0,00	39,21
	0,00	0,00	0,00	0,00
	0,00	0,00	0,00	0,00
	37,78	0,00	0,00	90,58
	4.246,27	**0,00**	**0,00**	**3.496,83**
	769,07	0,00	0,00	1.899,07
	0,00	0,00	0,00	0,00
	0,00	0,00	0,00	0,00
	0,00	0,00	0,00	0,00
	92,88	0,00	0,00	93,31
	0,00	0,00	0,00	0,00
	861,95	**0,00**	**0,00**	**1.992,37**
	305,71	0,00	0,00	305,71
	0,00	0,00	0,00	1.949,76
	0,00	0,00	0,00	839,71
	0,00	0,00	0,00	0,00
	305,71	**0,00**	**0,00**	**3.095,18**
	5.413,93	**0,00**	**0,00**	**8.584,39**

Lampiran 16 Klaim Usaha Asuransi Umum Dan Reasuransi Syariah Tahun 2021
Appendix 16 Claims Of Sharia Non Life Insurance And Reinsurance Business In 2021

Lini Usaha/*Line of Business* : Tanggung Gugat/*Liability*

No	Nama Perusahaan *Name Of Companies*	Pos Langsung *Direct Business*	Reasuransi/*Reinsurance* *Inward*		
			Dalam Negeri *Domestic*	Luar Negeri *Aboard*	
				ASEAN *ASEAN*	Lainnya *Others*
	SWASTA NASIONAL/*PRIVATE* :				
1	PT Asuransi Takaful Umum	49,13	0,00	0,00	0,00
2	PT Asuransi Sonwelis Takaful	0,00	0,00	0,00	0,00
3	PT Asuransi Jasindo Syariah	0,00	0,00	0,00	0,00
4	PT Asuransi Astra Buana	0,00	0,00	0,00	0,00
5	PT Asuransi Bintang Tbk.	123,75	0,00	0,00	0,00
6	PT BRI Asuransi Indonesia	0,00	0,00	0,00	0,00
7	PT Asuransi Bumiputera Muda 1967	10,00	0,00	0,00	0,00
8	PT Asuransi Central Asia	0,00	0,00	0,00	0,00
9	PT Asuransi Sinar Mas	0,00	0,00	0,00	0,00
10	PT Asuransi Tri Pakarta	25,42	0,00	0,00	0,00
11	PT Asuransi Umum Mega	0,00	0,00	0,00	0,00
12	PT Asuransi Staco Mandiri	0,00	0,00	0,00	0,00
13	PT Tugu Pratama Indonesia Tbk	0,00	0,00	0,00	0,00
14	PT Asuransi Jasa Raharja Putera	462,47	0,00	0,00	0,00
15	PT Asuransi Asei Indonesia	0,00	0,00	0,00	0,00
16	PT Asuransi Wahana Tata	0,00	0,00	0,00	0,00
17	PT Asuransi Maximus Graha Persada Tbk	0,00	0,00	0,00	0,00
18	PT Asuransi Reliance Indonesia	0,00	0,00	0,00	0,00
19	PT Asuransi Askrida Syariah	0,00	0,00	0,00	0,00
	Jumlah/*Sub Total*	**670,78**	**0,00**	**0,00**	**0,00**
	PATUNGAN/*JOINT VENTURE* :				
1	PT Asuransi Chubb Syariah Indonesia	0,00	0,00	0,00	0,00
2	PT Asuransi Allianz Utama Indonesia	0,00	0,00	0,00	0,00
3	PT Mandiri AXA General Insurance	0,00	0,00	0,00	0,00
4	PT Sompo Insurance Indonesia	0,00	0,00	0,00	0,00
5	PT Asuransi Ramayana Tbk.	0,00	0,00	0,00	0,00
6	PT Zurich General Takaful Indonesia	0,00	0,00	0,00	0,00
	Jumlah/*Sub Total*	**0,00**	**0,00**	**0,00**	**0,00**
	REASURANSI/*REINSURANCE*:				
1	PT Maskapai Reasuransi Indonesia Tbk	0,00	0,00	0,00	0,00
2	PT Reasuransi Syariah Indonesia	0,00	0,00	0,00	0,00
3	PT Reasuransi Nasional Indonesia	0,00	0,00	0,00	0,00
4	PT Reasuransi Nusantara Makmur	0,00	0,00	0,00	0,00
	Jumlah/*Sub Total*	**0,00**	**0,00**	**0,00**	**0,00**
	Jumlah Keseluruhan/*Grand Total*	**670,78**	**0,00**	**0,00**	**0,00**

Jutaan Rupiah/*Million Rupiah*

Reasuransi/*Reinsurance*				Klaim Netto *Net Claims*
Outward				
	Dalam Negeri *Domestic*	Luar Negeri *Aboard*		
		ASEAN *ASEAN*	Lainnya *Others*	
	0,00	0,00	0,00	49,13
	0,00	0,00	0,00	0,00
	0,00	0,00	0,00	0,00
	0,00	0,00	0,00	0,00
	-55,01	0,00	0,00	178,76
	0,00	0,00	0,00	0,00
	0,00	0,00	0,00	10,00
	0,00	0,00	0,00	0,00
	0,00	0,00	0,00	0,00
	5,41	0,00	0,00	20,02
	0,00	0,00	0,00	0,00
	0,00	0,00	0,00	0,00
	0,00	0,00	0,00	0,00
	166,03	0,00	0,00	296,44
	0,00	0,00	0,00	0,00
	0,00	0,00	0,00	0,00
	0,00	0,00	0,00	0,00
	0,00	0,00	0,00	0,00
	0,00	0,00	0,00	0,00
	116,43	**0,00**	**0,00**	**554,35**
	0,00	0,00	0,00	0,00
	0,00	0,00	0,00	0,00
	0,00	0,00	0,00	0,00
	0,00	0,00	0,00	0,00
	0,00	0,00	0,00	0,00
	0,00	0,00	0,00	0,00
	0,00	**0,00**	**0,00**	**0,00**
	0,00	0,00	0,00	0,00
	0,00	0,00	0,00	0,00
	0,00	0,00	0,00	0,00
	0,00	0,00	0,00	0,00
	0,00	**0,00**	**0,00**	**0,00**
	116,43	**0,00**	**0,00**	**554,35**

Lampiran 16 Klaim Usaha Asuransi Umum Dan Reasuransi Syariah Tahun 2021
Appendix 16 Claims Of Sharia Non Life Insurance And Reinsurance Business In 2021

Lini Usaha/*Line of Business* : Kecelakaan Diri dan Kesehatan/*Personal Accident & Health*

No	Nama Perusahaan *Name Of Companies*	Pos Langsung *Direct Business*	Reasuransi/*Reinsurance* *Inward*		
			Dalam Negeri *Domestic*	Luar Negeri *Aboard*	
				ASEAN *ASEAN*	Lainnya *Others*
	SWASTA NASIONAL/*PRIVATE* :				
1	PT Asuransi Takaful Umum	8.613,66	0,00	0,00	0,00
2	PT Asuransi Sonwelis Takaful	0,00	0,00	0,00	0,00
3	PT Asuransi Jasindo Syariah	0,00	0,00	0,00	0,00
4	PT Asuransi Astra Buana	16.228,82	0,00	0,00	0,00
5	PT Asuransi Bintang Tbk.	0,00	0,00	0,00	0,00
6	PT BRI Asuransi Indonesia	27,00	0,00	0,00	0,00
7	PT Asuransi Bumiputera Muda 1967	2.117,32	0,00	0,00	0,00
8	PT Asuransi Central Asia	0,00	0,00	0,00	0,00
9	PT Asuransi Sinar Mas	326,51	0,00	0,00	0,00
10	PT Asuransi Tri Pakarta	1,78	0,00	0,00	0,00
11	PT Asuransi Umum Mega	9,04	0,00	0,00	0,00
12	PT Asuransi Staco Mandiri	0,00	0,00	0,00	0,00
13	PT Tugu Pratama Indonesia Tbk	0,00	0,00	0,00	0,00
14	PT Asuransi Jasa Raharja Putera	0,00	0,00	0,00	0,00
15	PT Asuransi Asei Indonesia	193,47	0,00	0,00	0,00
16	PT Asuransi Wahana Tata	0,43	0,00	0,00	0,00
17	PT Asuransi Maximus Graha Persada Tbk	0,00	0,00	0,00	0,00
18	PT Asuransi Reliance Indonesia	7.647,68	0,00	0,00	0,00
19	PT Asuransi Askrida Syariah	272.793,37	0,00	0,00	0,00
	Jumlah/*Sub Total*	**307.959,05**	**0,00**	**0,00**	**0,00**
	PATUNGAN/*JOINT VENTURE* :				
1	PT Asuransi Chubb Syariah Indonesia	425,02	0,00	0,00	0,00
2	PT Asuransi Allianz Utama Indonesia	0,00	0,00	0,00	0,00
3	PT Mandiri AXA General Insurance	0,00	0,00	0,00	0,00
4	PT Sompo Insurance Indonesia	0,00	0,00	0,00	0,00
5	PT Asuransi Ramayana Tbk.	0,00	0,00	0,00	0,00
6	PT Zurich General Takaful Indonesia	2.504,90	0,00	0,00	0,00
	Jumlah/*Sub Total*	**2.929,92**	**0,00**	**0,00**	**0,00**
	REASURANSI/*REINSURANCE*:				
1	PT Maskapai Reasuransi Indonesia Tbk	0,00	0,00	0,00	0,00
2	PT Reasuransi Syariah Indonesia	4.112,47	0,00	0,00	0,00
3	PT Reasuransi Nasional Indonesia	52.626,94	0,00	0,00	0,00
4	PT Reasuransi Nusantara Makmur	0,00	0,00	0,00	0,00
	Jumlah/*Sub Total*	**56.739,41**	**0,00**	**0,00**	**0,00**
	Jumlah Keseluruhan/*Grand Total*	**367.628,38**	**0,00**	**0,00**	**0,00**

Jutaan Rupiah/*Million Rupiah*

Reasuransi/*Reinsurance*				Klaim Netto *Net Claims*
Outward				
	Dalam Negeri *Domestic*	Luar Negeri *Aboard*		
		ASEAN *ASEAN*	Lainnya *Others*	
	574,84	0,00	0,00	8.038,82
	0,00	0,00	0,00	0,00
	0,00	0,00	0,00	0,00
	15.929,49	0,00	0,00	299,32
	-13,13	0,00	0,00	13,13
	16,88	0,00	0,00	10,13
	52,30	0,00	0,00	2.065,02
	0,00	0,00	0,00	0,00
	16,89	0,00	0,00	309,61
	1,78	0,00	0,00	0,00
	0,90	0,00	0,00	8,13
	0,00	0,00	0,00	0,00
	0,00	0,00	0,00	0,00
	0,00	0,00	0,00	0,00
	146,46	0,00	0,00	47,01
	0,22	0,00	0,00	0,22
	0,00	0,00	0,00	0,00
	5.353,38	0,00	0,00	2.294,30
	41.581,12	0,00	0,00	231.212,25
	63.661,13	**0,00**	**0,00**	**244.297,93**
	107,34	0,00	0,00	317,68
	0,00	0,00	0,00	0,00
	0,00	0,00	0,00	0,00
	0,00	0,00	0,00	0,00
	0,00	0,00	0,00	0,00
	621,75	0,00	0,00	1.883,15
	729,09	**0,00**	**0,00**	**2.200,83**
	0,00	0,00	0,00	0,00
	1,84	0,00	0,00	4.110,63
	0,00	0,00	0,00	52.626,94
	0,00	0,00	0,00	0,00
	1,84	**0,00**	**0,00**	**56.737,57**
	64.392,06	**0,00**	**0,00**	**303.236,32**

Lampiran 16 Klaim Usaha Asuransi Umum Dan Reasuransi Syariah Tahun 2021
Appendix 16 Claims Of Sharia Non Life Insurance And Reinsurance Business In 2021

Lini Usaha/*Line of Business* : **Kredit/***Credit*

No	Nama Perusahaan *Name Of Companies*	Pos Langsung *Direct Business*	Reasuransi/*Reinsurance* *Inward*		
			Dalam Negeri *Domestic*	Luar Negeri *Aboard*	
				ASEAN *ASEAN*	Lainnya *Others*
	SWASTA NASIONAL/*PRIVATE* :				
1	PT Asuransi Takaful Umum	0,00	0,00	0,00	0,00
2	PT Asuransi Sonwelis Takaful	0,00	0,00	0,00	0,00
3	PT Asuransi Jasindo Syariah	0,00	0,00	0,00	0,00
4	PT Asuransi Astra Buana	0,00	0,00	0,00	0,00
5	PT Asuransi Bintang Tbk.	0,00	0,00	0,00	0,00
6	PT BRI Asuransi Indonesia	0,00	0,00	0,00	0,00
7	PT Asuransi Bumiputera Muda 1967	552,39	0,00	0,00	0,00
8	PT Asuransi Central Asia	0,00	0,00	0,00	0,00
9	PT Asuransi Sinar Mas	0,00	0,00	0,00	0,00
10	PT Asuransi Tri Pakarta	0,00	0,00	0,00	0,00
11	PT Asuransi Umum Mega	0,00	0,00	0,00	0,00
12	PT Asuransi Staco Mandiri	0,00	0,00	0,00	0,00
13	PT Tugu Pratama Indonesia Tbk	0,00	0,00	0,00	0,00
14	PT Asuransi Jasa Raharja Putera	428,61	0,00	0,00	0,00
15	PT Asuransi Asei Indonesia	0,00	0,00	0,00	0,00
16	PT Asuransi Wahana Tata	0,00	0,00	0,00	0,00
17	PT Asuransi Maximus Graha Persada Tbk	0,00	0,00	0,00	0,00
18	PT Asuransi Reliance Indonesia	0,00	0,00	0,00	0,00
19	PT Asuransi Askrida Syariah	0,00	0,00	0,00	0,00
	Jumlah/*Sub Total*	**981,01**	**0,00**	**0,00**	**0,00**
	PATUNGAN/*JOINT VENTURE* :				
1	PT Asuransi Chubb Syariah Indonesia	0,00	0,00	0,00	0,00
2	PT Asuransi Allianz Utama Indonesia	0,00	0,00	0,00	0,00
3	PT Mandiri AXA General Insurance	0,00	0,00	0,00	0,00
4	PT Sompo Insurance Indonesia	0,00	0,00	0,00	0,00
5	PT Asuransi Ramayana Tbk.	0,00	0,00	0,00	0,00
6	PT Zurich General Takaful Indonesia	0,00	0,00	0,00	0,00
	Jumlah/*Sub Total*	**0,00**	**0,00**	**0,00**	**0,00**
	REASURANSI/*REINSURANCE*:				
1	PT Maskapai Reasuransi Indonesia Tbk	0,00	0,00	0,00	0,00
2	PT Reasuransi Syariah Indonesia	47.123,24	0,00	0,00	0,00
3	PT Reasuransi Nasional Indonesia	2.484,06	0,00	0,00	0,00
4	PT Reasuransi Nusantara Makmur	3,32	0,00	0,00	0,00
	Jumlah/*Sub Total*	**49.610,61**	**0,00**	**0,00**	**0,00**
	Jumlah Keseluruhan/*Grand Total*	**50.591,62**	**0,00**	**0,00**	**0,00**

Jutaan Rupiah/*Million Rupiah*

Reasuransi/*Reinsurance*				Klaim Netto *Net Claims*
Outward				
	Dalam Negeri *Domestic*	Luar Negeri *Aboard*		
		ASEAN *ASEAN*	Lainnya *Others*	
	0,00	0,00	0,00	0,00
	0,00	0,00	0,00	0,00
	0,00	0,00	0,00	0,00
	0,00	0,00	0,00	0,00
	0,00	0,00	0,00	0,00
	0,00	0,00	0,00	0,00
	277,33	0,00	0,00	275,06
	0,00	0,00	0,00	0,00
	0,00	0,00	0,00	0,00
	0,00	0,00	0,00	0,00
	0,00	0,00	0,00	0,00
	0,00	0,00	0,00	0,00
	0,00	0,00	0,00	0,00
	153,88	0,00	0,00	274,74
	0,00	0,00	0,00	0,00
	0,00	0,00	0,00	0,00
	0,00	0,00	0,00	0,00
	0,00	0,00	0,00	0,00
	0,00	0,00	0,00	0,00
	431,21	**0,00**	**0,00**	**549,80**
	0,00	0,00	0,00	0,00
	0,00	0,00	0,00	0,00
	0,00	0,00	0,00	0,00
	0,00	0,00	0,00	0,00
	0,00	0,00	0,00	0,00
	0,00	0,00	0,00	0,00
	0,00	**0,00**	**0,00**	**0,00**
	0,00	0,00	0,00	0,00
	4,03	0,00	0,00	47.119,21
	31,46	0,00	0,00	2.452,59
	1,99	0,00	0,00	1,33
	37,49	**0,00**	**0,00**	**49.573,13**
	468,69	**0,00**	**0,00**	**50.122,92**

Lampiran 16 Klaim Usaha Asuransi Umum Dan Reasuransi Syariah Tahun 2021
Appendix 16 Claims Of Sharia Non Life Insurance And Reinsurance Business In 2021

Lini Usaha/*Line of Business* **: Penjaminan/***Suretyship*

No	Nama Perusahaan *Name Of Companies*	Pos Langsung *Direct Business*	Reasuransi/*Reinsurance* *Inward*		
			Dalam Negeri *Domestic*	Luar Negeri *Aboard*	
				ASEAN *ASEAN*	Lainnya *Others*
	SWASTA NASIONAL/*PRIVATE* :				
1	PT Asuransi Takaful Umum	0,00	0,00	0,00	0,00
2	PT Asuransi Sonwelis Takaful	0,00	0,00	0,00	0,00
3	PT Asuransi Jasindo Syariah	0,00	0,00	0,00	0,00
4	PT Asuransi Astra Buana	0,00	0,00	0,00	0,00
5	PT Asuransi Bintang Tbk.	0,00	0,00	0,00	0,00
6	PT BRI Asuransi Indonesia	0,00	0,00	0,00	0,00
7	PT Asuransi Bumiputera Muda 1967	0,00	0,00	0,00	0,00
8	PT Asuransi Central Asia	0,00	0,00	0,00	0,00
9	PT Asuransi Sinar Mas	0,00	0,00	0,00	0,00
10	PT Asuransi Tri Pakarta	0,00	0,00	0,00	0,00
11	PT Asuransi Umum Mega	0,00	0,00	0,00	0,00
12	PT Asuransi Staco Mandiri	0,00	0,00	0,00	0,00
13	PT Tugu Pratama Indonesia Tbk	0,00	0,00	0,00	0,00
14	PT Asuransi Jasa Raharja Putera	0,00	0,00	0,00	0,00
15	PT Asuransi Asei Indonesia	0,00	0,00	0,00	0,00
16	PT Asuransi Wahana Tata	0,00	0,00	0,00	0,00
17	PT Asuransi Maximus Graha Persada Tbk	0,00	0,00	0,00	0,00
18	PT Asuransi Reliance Indonesia	0,00	0,00	0,00	0,00
19	PT Asuransi Askrida Syariah	0,00	0,00	0,00	0,00
	Jumlah/*Sub Total*	**0,00**	**0,00**	**0,00**	**0,00**
	PATUNGAN/*JOINT VENTURE* :				
1	PT Asuransi Chubb Syariah Indonesia	0,00	0,00	0,00	0,00
2	PT Asuransi Allianz Utama Indonesia	0,00	0,00	0,00	0,00
3	PT Mandiri AXA General Insurance	0,00	0,00	0,00	0,00
4	PT Sompo Insurance Indonesia	0,00	0,00	0,00	0,00
5	PT Asuransi Ramayana Tbk.	0,00	0,00	0,00	0,00
6	PT Zurich General Takaful Indonesia	0,00	0,00	0,00	0,00
	Jumlah/*Sub Total*	**0,00**	**0,00**	**0,00**	**0,00**
	REASURANSI/*REINSURANCE*:				
1	PT Maskapai Reasuransi Indonesia Tbk	0,00	0,00	0,00	0,00
2	PT Reasuransi Syariah Indonesia	0,00	0,00	0,00	0,00
3	PT Reasuransi Nasional Indonesia	0,00	0,00	0,00	0,00
4	PT Reasuransi Nusantara Makmur	0,00	0,00	0,00	0,00
	Jumlah/*Sub Total*	**0,00**	**0,00**	**0,00**	**0,00**
	Jumlah Keseluruhan/*Grand Total*	**0,00**	**0,00**	**0,00**	**0,00**

Jutaan Rupiah/*Million Rupiah*

Reasuransi/*Reinsurance*				Klaim Netto *Net Claims*
Outward				
	Dalam Negeri *Domestic*	Luar Negeri *Aboard*		
		ASEAN *ASEAN*	Lainnya *Others*	
	0,00	0,00	0,00	0,00
	0,00	0,00	0,00	0,00
	0,00	0,00	0,00	0,00
	0,00	0,00	0,00	0,00
	0,00	0,00	0,00	0,00
	0,00	0,00	0,00	0,00
	0,00	0,00	0,00	0,00
	0,00	0,00	0,00	0,00
	0,00	0,00	0,00	0,00
	0,00	0,00	0,00	0,00
	0,00	0,00	0,00	0,00
	0,00	0,00	0,00	0,00
	0,00	0,00	0,00	0,00
	0,00	0,00	0,00	0,00
	0,00	0,00	0,00	0,00
	0,00	0,00	0,00	0,00
	0,00	0,00	0,00	0,00
	0,00	0,00	0,00	0,00
	0,00	0,00	0,00	0,00
	0,00	**0,00**	**0,00**	**0,00**
	0,00	0,00	0,00	0,00
	0,00	0,00	0,00	0,00
	0,00	0,00	0,00	0,00
	0,00	0,00	0,00	0,00
	0,00	0,00	0,00	0,00
	0,00	0,00	0,00	0,00
	0,00	**0,00**	**0,00**	**0,00**
	0,00	0,00	0,00	0,00
	0,00	0,00	0,00	0,00
	0,00	0,00	0,00	0,00
	0,00	0,00	0,00	0,00
	0,00	**0,00**	**0,00**	**0,00**
	0,00	**0,00**	**0,00**	**0,00**

Lampiran 16 Klaim Usaha Asuransi Umum Dan Reasuransi Syariah Tahun 2021
Appendix 16 Claims Of Sharia Non Life Insurance And Reinsurance Business In 2021

Lini Usaha/*Line of Business* : Aneka/*Others*

No	Nama Perusahaan *Name Of Companies*	Pos Langsung *Direct Business*	Reasuransi/*Reinsurance* *Inward* Dalam Negeri *Domestic*	Luar Negeri *Aboard* ASEAN *ASEAN*	Lainnya *Others*
	SWASTA NASIONAL/*PRIVATE* :				
1	PT Asuransi Takaful Umum	2.708,71	0,00	0,00	0,00
2	PT Asuransi Sonwelis Takaful	0,00	0,00	0,00	0,00
3	PT Asuransi Jasindo Syariah	28.147,74	0,00	0,00	0,00
4	PT Asuransi Astra Buana	0,00	0,00	0,00	0,00
5	PT Asuransi Bintang Tbk.	0,00	0,00	0,00	0,00
6	PT BRI Asuransi Indonesia	9,29	0,00	0,00	0,00
7	PT Asuransi Bumiputera Muda 1967	413,89	0,00	0,00	0,00
8	PT Asuransi Central Asia	71,69	0,00	0,00	0,00
9	PT Asuransi Sinar Mas	16,67	0,00	0,00	0,00
10	PT Asuransi Tri Pakarta	882,82	0,00	0,00	0,00
11	PT Asuransi Umum Mega	10,00	0,00	0,00	0,00
12	PT Asuransi Staco Mandiri	1.333,96	0,00	0,00	0,00
13	PT Tugu Pratama Indonesia Tbk	0,00	0,00	0,00	0,00
14	PT Asuransi Jasa Raharja Putera	0,00	0,00	0,00	0,00
15	PT Asuransi Asei Indonesia	700,27	0,00	0,00	0,00
16	PT Asuransi Wahana Tata	0,00	0,00	0,00	0,00
17	PT Asuransi Maximus Graha Persada Tbk	0,00	0,00	0,00	0,00
18	PT Asuransi Reliance Indonesia	550,52	0,00	0,00	0,00
19	PT Asuransi Askrida Syariah	0,00	0,00	0,00	0,00
	Jumlah/*Sub Total*	**34.845,55**	**0,00**	**0,00**	**0,00**
	PATUNGAN/*JOINT VENTURE* :				
1	PT Asuransi Chubb Syariah Indonesia	0,00	0,00	0,00	0,00
2	PT Asuransi Allianz Utama Indonesia	0,00	0,00	0,00	0,00
3	PT Mandiri AXA General Insurance	218,88	0,00	0,00	0,00
4	PT Sompo Insurance Indonesia	0,00	0,00	0,00	0,00
5	PT Asuransi Ramayana Tbk.	95,56	0,00	0,00	0,00
6	PT Zurich General Takaful Indonesia	689,41	0,00	0,00	0,00
	Jumlah/*Sub Total*	**1.003,85**	**0,00**	**0,00**	**0,00**
	REASURANSI/*REINSURANCE*:				
1	PT Maskapai Reasuransi Indonesia Tbk	85.885,29	0,00	0,00	0,00
2	PT Reasuransi Syariah Indonesia	481.164,97	0,00	0,00	0,00
3	PT Reasuransi Nasional Indonesia	387.900,98	0,00	0,00	0,00
4	PT Reasuransi Nusantara Makmur	1.256,41	0,00	0,00	0,00
	Jumlah/*Sub Total*	**956.207,66**	**0,00**	**0,00**	**0,00**
	Jumlah Keseluruhan/*Grand Total*	**992.057,05**	**0,00**	**0,00**	**0,00**

Jutaan Rupiah/*Million Rupiah*

Reasuransi/*Reinsurance*				Klaim Netto *Net Claims*
Outward				
	Dalam Negeri *Domestic*	Luar Negeri *Aboard*		
		ASEAN *ASEAN*	Lainnya *Others*	
	1.787,98	0,00	0,00	920,73
	0,00	0,00	0,00	0,00
	21.163,80	0,00	0,00	6.983,94
	0,00	0,00	0,00	0,00
	0,00	0,00	0,00	0,00
	5,81	0,00	0,00	3,48
	143,20	0,00	0,00	270,68
	59,46	0,00	0,00	12,23
	10,00	0,00	0,00	6,67
	596,22	0,00	0,00	286,60
	6,21	0,00	0,00	3,79
	105,19	0,00	0,00	1.228,77
	0,00	0,00	0,00	0,00
	0,00	0,00	0,00	0,00
	530,11	0,00	0,00	170,16
	0,00	0,00	0,00	0,00
	0,00	0,00	0,00	0,00
	555,14	0,00	0,00	-4,63
	0,00	0,00	0,00	0,00
	24.963,13	**0,00**	**0,00**	**9.882,42**
	0,00	0,00	0,00	0,00
	0,00	0,00	0,00	0,00
	0,95	0,00	0,00	217,93
	0,00	0,00	0,00	0,00
	95,08	0,00	0,00	0,48
	285,48	0,00	0,00	403,93
	381,51	**0,00**	**0,00**	**622,33**
	30.850,54	0,00	0,00	55.034,75
	106.692,70	0,00	0,00	374.472,28
	13.205,37	0,00	0,00	374.695,61
	2,28	0,00	0,00	1.254,13
	150.750,89	**0,00**	**0,00**	**805.456,76**
	176.095,53	**0,00**	**0,00**	**815.961,52**

Lampiran 17 Komisi Usaha Asuransi Umum Dan Reasuransi Syariah Tahun 2021
Appendix 17 Comission Of Sharia Non Life Insurance And Reinsurance Business In 2021

Lini Usaha/*Line of Business* : Seluruh Cabang/*All Branch*

No	Nama Perusahaan *Name Of Companies*	Pos Langsung *Direct Business*	Reasuransi/*Reinsurance* *Inward*		
			Dalam Negeri *Domestic*	Luar Negeri *Aboard*	
				ASEAN *ASEAN*	Lainnya *Others*
	SWASTA NASIONAL/*PRIVATE* :				
1	PT Asuransi Takaful Umum	21.091,01	0,00	0,00	0,00
2	PT Asuransi Sonwelis Takaful	2.803,16	0,00	0,00	0,00
3	PT Asuransi Jasindo Syariah	21.076,79	0,00	0,00	0,00
4	PT Asuransi Astra Buana	26.807,74	0,00	0,00	0,00
5	PT Asuransi Bintang Tbk.	-78,58	0,00	0,00	0,00
6	PT BRI Asuransi Indonesia	9.963,85	0,00	0,00	0,00
7	PT Asuransi Bumiputera Muda 1967	9.342,12	0,00	0,00	0,00
8	PT Asuransi Central Asia	6.578,33	0,00	0,00	0,00
9	PT Asuransi Sinar Mas	9.441,41	0,00	0,00	0,00
10	PT Asuransi Tri Pakarta	10.122,77	0,00	0,00	0,00
11	PT Asuransi Umum Mega	5.822,18	0,00	0,00	0,00
12	PT Asuransi Staco Mandiri	14.197,94	0,00	0,00	0,00
13	PT Tugu Pratama Indonesia Tbk	1.101,40	0,00	0,00	0,00
14	PT Asuransi Jasa Raharja Putera	0,00	0,00	0,00	0,00
15	PT Asuransi Asei Indonesia	1.115,39	0,00	0,00	0,00
16	PT Asuransi Wahana Tata	1.553,15	0,00	0,00	0,00
17	PT Asuransi Maximus Graha Persada Tbk	626,41	0,00	0,00	0,00
18	PT Asuransi Reliance Indonesia	4.849,69	0,00	0,00	0,00
19	PT Asuransi Askrida Syariah	212.713,00	0,00	0,00	0,00
	Jumlah/*Sub Total*	**359.127,76**	**0,00**	**0,00**	**0,00**
	PATUNGAN/*JOINT VENTURE* :				
1	PT Asuransi Chubb Syariah Indonesia	9.615,72	0,00	0,00	0,00
2	PT Asuransi Allianz Utama Indonesia	330,72	0,00	0,00	0,00
3	PT Mandiri AXA General Insurance	574,74	0,00	0,00	0,00
4	PT Sompo Insurance Indonesia	37.530,61	0,00	0,00	0,00
5	PT Asuransi Ramayana Tbk.	1.051,89	0,00	0,00	0,00
6	PT Zurich General Takaful Indonesia	75.611,45	0,00	0,00	0,00
	Jumlah/*Sub Total*	**124.715,13**	**0,00**	**0,00**	**0,00**
	REASURANSI/*REINSURANCE*:				
1	PT Maskapai Reasuransi Indonesia Tbk	0,00	0,00	0,00	0,00
2	PT Reasuransi Syariah Indonesia	0,00	0,00	0,00	0,00
3	PT Reasuransi Nasional Indonesia	0,00	0,00	0,00	0,00
4	PT Reasuransi Nusantara Makmur	0,00	0,00	0,00	0,00
	Jumlah/*Sub Total*	**0,00**	**0,00**	**0,00**	**0,00**
	Jumlah Keseluruhan/*Grand Total*	**483.842,89**	**0,00**	**0,00**	**0,00**

Jutaan Rupiah/*Million Rupiah*

Reasuransi/*Reinsurance*				Komisi Netto *Net Comissions*
Outward				
	Dalam Negeri *Domestic*	Luar Negeri *Aboard*		
		ASEAN *ASEAN*	Lainnya *Others*	
	0,00	0,00	0,00	21.091,0
	0,00	0,00	0,00	2.803,2
	0,00	0,00	0,00	21.076,8
	0,00	0,00	0,00	26.807,7
	0,00	0,00	0,00	(78,6)
	0,00	0,00	0,00	9.963,8
	0,00	0,00	0,00	9.342,1
	0,00	0,00	0,00	6.578,3
	0,00	0,00	0,00	9.441,4
	0,00	0,00	0,00	10.122,8
	0,00	0,00	0,00	5.822,2
	0,00	0,00	0,00	14.197,9
	0,00	0,00	0,00	1.101,4
	0,00	0,00	0,00	0,0
	0,00	0,00	0,00	1.115,4
	0,00	0,00	0,00	1.553,2
	0,00	0,00	0,00	626,4
	0,00	0,00	0,00	4.849,7
	0,00	0,00	0,00	212.713,0
	0,00	**0,00**	**0,00**	**359.127,8**
	0,00	0,00	0,00	9.615,7
	0,00	0,00	0,00	330,7
	0,00	0,00	0,00	574,7
	0,00	0,00	0,00	37.530,6
	0,00	0,00	0,00	1.051,9
	0,00	0,00	0,00	75.611,4
	0,00	**0,00**	**0,00**	**124.715,13**
	0,00	0,00	0,00	0,0
	0,00	0,00	0,00	0,0
	0,00	0,00	0,00	0,0
	0,00	0,00	0,00	0,0
	0,00	**0,00**	**0,00**	**0,0**
	0,00	**0,00**	**0,00**	**483.842,9**

Lampiran 17 Komisi Usaha Asuransi Umum Dan Reasuransi Syariah Tahun 2021
Appendix 17 Comission Of Sharia Non Life Insurance And Reinsurance Business In 2021

Lini Usaha/*Line of Business* : **Harta Benda/***Property*

No	Nama Perusahaan *Name Of Companies*	Pos Langsung *Direct Business*	Reasuransi/*Reinsurance* *Inward*		
			Dalam Negeri *Domestic*	Luar Negeri *Aboard*	
				ASEAN *ASEAN*	Lainnya *Others*
	SWASTA NASIONAL/*PRIVATE* :				
1	PT Asuransi Takaful Umum	3.017,85	0,00	0,00	0,00
2	PT Asuransi Sonwelis Takaful	829,80	0,00	0,00	0,00
3	PT Asuransi Jasindo Syariah	3.541,92	0,00	0,00	0,00
4	PT Asuransi Astra Buana	872,43	0,00	0,00	0,00
5	PT Asuransi Bintang Tbk.	-78,66	0,00	0,00	0,00
6	PT BRI Asuransi Indonesia	3.821,51	0,00	0,00	0,00
7	PT Asuransi Bumiputera Muda 1967	1.078,27	0,00	0,00	0,00
8	PT Asuransi Central Asia	850,33	0,00	0,00	0,00
9	PT Asuransi Sinar Mas	1.475,13	0,00	0,00	0,00
10	PT Asuransi Tri Pakarta	2.328,19	0,00	0,00	0,00
11	PT Asuransi Umum Mega	1.392,31	0,00	0,00	0,00
12	PT Asuransi Staco Mandiri	1.642,81	0,00	0,00	0,00
13	PT Tugu Pratama Indonesia Tbk	18,03	0,00	0,00	0,00
14	PT Asuransi Jasa Raharja Putera	0,00	0,00	0,00	0,00
15	PT Asuransi Asei Indonesia	658,09	0,00	0,00	0,00
16	PT Asuransi Wahana Tata	281,18	0,00	0,00	0,00
17	PT Asuransi Maximus Graha Persada Tbk	552,57	0,00	0,00	0,00
18	PT Asuransi Reliance Indonesia	1,04	0,00	0,00	0,00
19	PT Asuransi Askrida Syariah	2.797,29	0,00	0,00	0,00
	Jumlah/*Sub Total*	**25.080,08**	**0,00**	**0,00**	**0,00**
	PATUNGAN/*JOINT VENTURE* :				
1	PT Asuransi Chubb Syariah Indonesia	1.375,22	0,00	0,00	0,00
2	PT Asuransi Allianz Utama Indonesia	322,99	0,00	0,00	0,00
3	PT Mandiri AXA General Insurance	-34,88	0,00	0,00	0,00
4	PT Sompo Insurance Indonesia	1.221,24	0,00	0,00	0,00
5	PT Asuransi Ramayana Tbk.	183,11	0,00	0,00	0,00
6	PT Zurich General Takaful Indonesia	32.611,55	0,00	0,00	0,00
	Jumlah/*Sub Total*	**35.679,23**	**0,00**	**0,00**	**0,00**
	REASURANSI/*REINSURANCE*:				
1	PT Maskapai Reasuransi Indonesia Tbk	0,00	0,00	0,00	0,00
2	PT Reasuransi Syariah Indonesia	0,00	0,00	0,00	0,00
3	PT Reasuransi Nasional Indonesia	0,00	0,00	0,00	0,00
4	PT Reasuransi Nusantara Makmur	0,00	0,00	0,00	0,00
	Jumlah/*Sub Total*	**0,00**	**0,00**	**0,00**	**0,00**
	Jumlah Keseluruhan/*Grand Total*	**60.759,31**	**0,00**	**0,00**	**0,00**

Jutaan Rupiah/*Million Rupiah*

Reasuransi/*Reinsurance*				Komisi Netto *Net Comissions*
Outward				
	Dalam Negeri *Domestic*	Luar Negeri *Aboard*		
		ASEAN *ASEAN*	Lainnya *Others*	
	0,00	0,00	0,00	3.017,9
	0,00	0,00	0,00	829,8
	0,00	0,00	0,00	3.541,9
	0,00	0,00	0,00	872,4
	0,00	0,00	0,00	(78,7)
	0,00	0,00	0,00	3.821,5
	0,00	0,00	0,00	1.078,3
	0,00	0,00	0,00	850,3
	0,00	0,00	0,00	1.475,1
	0,00	0,00	0,00	2.328,2
	0,00	0,00	0,00	1.392,3
	0,00	0,00	0,00	1.642,8
	0,00	0,00	0,00	18,0
	0,00	0,00	0,00	0,0
	0,00	0,00	0,00	658,1
	0,00	0,00	0,00	281,2
	0,00	0,00	0,00	552,6
	0,00	0,00	0,00	1,0
	0,00	0,00	0,00	2.797,3
	0,00	**0,00**	**0,00**	**25.080,1**
	0,00	0,00	0,00	1.375,2
	0,00	0,00	0,00	323,0
	0,00	0,00	0,00	(34,9)
	0,00	0,00	0,00	1.221,2
	0,00	0,00	0,00	183,1
	0,00	0,00	0,00	32.611,5
	0,00	**0,00**	**0,00**	**35.679,23**
	0,00	0,00	0,00	0,0
	0,00	0,00	0,00	0,0
	0,00	0,00	0,00	0,0
	0,00	0,00	0,00	0,0
	0,00	**0,00**	**0,00**	**0,0**
	0,00	**0,00**	**0,00**	**60.759,3**

Lampiran 17 Komisi Usaha Asuransi Umum Dan Reasuransi Syariah Tahun 2021
Appendix 17 Comission Of Sharia Non Life Insurance And Reinsurance Business In 2021

Lini Usaha/*Line of Business* : Kendaraan Bermotor/*Motor Vehicle*

No	Nama Perusahaan *Name Of Companies*	Pos Langsung *Direct Business*	Reasuransi/*Reinsurance* *Inward*		
			Dalam Negeri *Domestic*	Luar Negeri *Aboard*	
				ASEAN *ASEAN*	Lainnya *Others*
	SWASTA NASIONAL/*PRIVATE* :				
1	PT Asuransi Takaful Umum	4.794,08	0,00	0,00	0,00
2	PT Asuransi Sonwelis Takaful	712,60	0,00	0,00	0,00
3	PT Asuransi Jasindo Syariah	9.002,26	0,00	0,00	0,00
4	PT Asuransi Astra Buana	24.980,87	0,00	0,00	0,00
5	PT Asuransi Bintang Tbk.	0,07	0,00	0,00	0,00
6	PT BRI Asuransi Indonesia	3.107,15	0,00	0,00	0,00
7	PT Asuransi Bumiputera Muda 1967	2.483,28	0,00	0,00	0,00
8	PT Asuransi Central Asia	5.048,43	0,00	0,00	0,00
9	PT Asuransi Sinar Mas	7.547,52	0,00	0,00	0,00
10	PT Asuransi Tri Pakarta	3.379,95	0,00	0,00	0,00
11	PT Asuransi Umum Mega	4.272,19	0,00	0,00	0,00
12	PT Asuransi Staco Mandiri	6.075,98	0,00	0,00	0,00
13	PT Tugu Pratama Indonesia Tbk	753,77	0,00	0,00	0,00
14	PT Asuransi Jasa Raharja Putera	0,00	0,00	0,00	0,00
15	PT Asuransi Asei Indonesia	80,42	0,00	0,00	0,00
16	PT Asuransi Wahana Tata	1.264,75	0,00	0,00	0,00
17	PT Asuransi Maximus Graha Persada Tbk	64,57	0,00	0,00	0,00
18	PT Asuransi Reliance Indonesia	3.087,88	0,00	0,00	0,00
19	PT Asuransi Askrida Syariah	2.886,63	0,00	0,00	0,00
	Jumlah/*Sub Total*	**79.542,40**	**0,00**	**0,00**	**0,00**
	PATUNGAN/*JOINT VENTURE* :				
1	PT Asuransi Chubb Syariah Indonesia	6.233,84	0,00	0,00	0,00
2	PT Asuransi Allianz Utama Indonesia	4,06	0,00	0,00	0,00
3	PT Mandiri AXA General Insurance	132,59	0,00	0,00	0,00
4	PT Sompo Insurance Indonesia	36.309,37	0,00	0,00	0,00
5	PT Asuransi Ramayana Tbk.	802,36	0,00	0,00	0,00
6	PT Zurich General Takaful Indonesia	32.217,48	0,00	0,00	0,00
	Jumlah/*Sub Total*	**75.699,69**	**0,00**	**0,00**	**0,00**
	REASURANSI/*REINSURANCE*:				
1	PT Maskapai Reasuransi Indonesia Tbk	0,00	0,00	0,00	0,00
2	PT Reasuransi Syariah Indonesia	0,00	0,00	0,00	0,00
3	PT Reasuransi Nasional Indonesia	0,00	0,00	0,00	0,00
4	PT Reasuransi Nusantara Makmur	0,00	0,00	0,00	0,00
	Jumlah/*Sub Total*	**0,00**	**0,00**	**0,00**	**0,00**
	Jumlah Keseluruhan/*Grand Total*	**155.242,09**	**0,00**	**0,00**	**0,00**

Jutaan Rupiah/*Million Rupiah*

Reasuransi/*Reinsurance*				Komisi Netto *Net Comissions*
Outward				
	Dalam Negeri *Domestic*	Luar Negeri *Aboard*		
		ASEAN *ASEAN*	Lainnya *Others*	
	0,00	0,00	0,00	4.794,1
	0,00	0,00	0,00	712,6
	0,00	0,00	0,00	9.002,3
	0,00	0,00	0,00	24.980,9
	0,00	0,00	0,00	0,1
	0,00	0,00	0,00	3.107,1
	0,00	0,00	0,00	2.483,3
	0,00	0,00	0,00	5.048,4
	0,00	0,00	0,00	7.547,5
	0,00	0,00	0,00	3.380,0
	0,00	0,00	0,00	4.272,2
	0,00	0,00	0,00	6.076,0
	0,00	0,00	0,00	753,8
	0,00	0,00	0,00	0,0
	0,00	0,00	0,00	80,4
	0,00	0,00	0,00	1.264,7
	0,00	0,00	0,00	64,6
	0,00	0,00	0,00	3.087,9
	0,00	0,00	0,00	2.886,6
	0,00	**0,00**	**0,00**	**79.542,4**
	0,00	0,00	0,00	6.233,8
	0,00	0,00	0,00	4,1
	0,00	0,00	0,00	132,6
	0,00	0,00	0,00	36.309,4
	0,00	0,00	0,00	802,4
	0,00	0,00	0,00	32.217,5
	0,00	**0,00**	**0,00**	**75.699,69**
	0,00	0,00	0,00	0,0
	0,00	0,00	0,00	0,0
	0,00	0,00	0,00	0,0
	0,00	0,00	0,00	0,0
	0,00	**0,00**	**0,00**	**0,0**
	0,00	**0,00**	**0,00**	**155.242,1**

Lampiran 17 Komisi Usaha Asuransi Umum Dan Reasuransi Syariah Tahun 2021
Appendix 17 Comission Of Sharia Non Life Insurance And Reinsurance Business In 2021

Lini Usaha/*Line of Business* **: Pengangkutan/***Marine Cargo*

No	Nama Perusahaan *Name Of Companies*	Pos Langsung *Direct Business*	Reasuransi/*Reinsurance* *Inward*		
			Dalam Negeri *Domestic*	Luar Negeri *Aboard*	
				ASEAN *ASEAN*	Lainnya *Others*
	SWASTA NASIONAL/*PRIVATE* :				
1	PT Asuransi Takaful Umum	949,97	0,00	0,00	0,00
2	PT Asuransi Sonwelis Takaful	1.253,02	0,00	0,00	0,00
3	PT Asuransi Jasindo Syariah	132,17	0,00	0,00	0,00
4	PT Asuransi Astra Buana	0,00	0,00	0,00	0,00
5	PT Asuransi Bintang Tbk.	0,00	0,00	0,00	0,00
6	PT BRI Asuransi Indonesia	983,64	0,00	0,00	0,00
7	PT Asuransi Bumiputera Muda 1967	1.802,96	0,00	0,00	0,00
8	PT Asuransi Central Asia	8,67	0,00	0,00	0,00
9	PT Asuransi Sinar Mas	5,66	0,00	0,00	0,00
10	PT Asuransi Tri Pakarta	109,90	0,00	0,00	0,00
11	PT Asuransi Umum Mega	63,80	0,00	0,00	0,00
12	PT Asuransi Staco Mandiri	930,73	0,00	0,00	0,00
13	PT Tugu Pratama Indonesia Tbk	0,12	0,00	0,00	0,00
14	PT Asuransi Jasa Raharja Putera	0,00	0,00	0,00	0,00
15	PT Asuransi Asei Indonesia	0,43	0,00	0,00	0,00
16	PT Asuransi Wahana Tata	0,00	0,00	0,00	0,00
17	PT Asuransi Maximus Graha Persada Tbk	0,00	0,00	0,00	0,00
18	PT Asuransi Reliance Indonesia	0,00	0,00	0,00	0,00
19	PT Asuransi Askrida Syariah	385,76	0,00	0,00	0,00
	Jumlah/*Sub Total*	**6.626,83**	**0,00**	**0,00**	**0,00**
	PATUNGAN/*JOINT VENTURE* :				
1	PT Asuransi Chubb Syariah Indonesia	219,20	0,00	0,00	0,00
2	PT Asuransi Allianz Utama Indonesia	0,00	0,00	0,00	0,00
3	PT Mandiri AXA General Insurance	3,13	0,00	0,00	0,00
4	PT Sompo Insurance Indonesia	0,00	0,00	0,00	0,00
5	PT Asuransi Ramayana Tbk.	16,41	0,00	0,00	0,00
6	PT Zurich General Takaful Indonesia	812,96	0,00	0,00	0,00
	Jumlah/*Sub Total*	**1.051,69**	**0,00**	**0,00**	**0,00**
	REASURANSI/*REINSURANCE*:				
1	PT Maskapai Reasuransi Indonesia Tbk	0,00	0,00	0,00	0,00
2	PT Reasuransi Syariah Indonesia	0,00	0,00	0,00	0,00
3	PT Reasuransi Nasional Indonesia	0,00	0,00	0,00	0,00
4	PT Reasuransi Nusantara Makmur	0,00	0,00	0,00	0,00
	Jumlah/*Sub Total*	**0,00**	**0,00**	**0,00**	**0,00**
	Jumlah Keseluruhan/*Grand Total*	**7.678,53**	**0,00**	**0,00**	**0,00**

Jutaan Rupiah/*Million Rupiah*

Reasuransi/*Reinsurance*				Komisi Netto *Net Comissions*
Outward				
Dalam Negeri *Domestic*	Luar Negeri *Aboard*			
	ASEAN *ASEAN*		Lainnya *Others*	
0,00	0,00		0,00	950,0
0,00	0,00		0,00	1.253,0
0,00	0,00		0,00	132,2
0,00	0,00		0,00	0,0
0,00	0,00		0,00	0,0
0,00	0,00		0,00	983,6
0,00	0,00		0,00	1.803,0
0,00	0,00		0,00	8,7
0,00	0,00		0,00	5,7
0,00	0,00		0,00	109,9
0,00	0,00		0,00	63,8
0,00	0,00		0,00	930,7
0,00	0,00		0,00	0,1
0,00	0,00		0,00	0,0
0,00	0,00		0,00	0,4
0,00	0,00		0,00	0,0
0,00	0,00		0,00	0,0
0,00	0,00		0,00	0,0
0,00	0,00		0,00	385,8
0,00	**0,00**		**0,00**	**6.626,8**
0,00	0,00		0,00	219,2
0,00	0,00		0,00	0,0
0,00	0,00		0,00	3,1
0,00	0,00		0,00	0,0
0,00	0,00		0,00	16,4
0,00	0,00		0,00	813,0
0,00	**0,00**		**0,00**	**1.051,69**
0,00	0,00		0,00	0,0
0,00	0,00		0,00	0,0
0,00	0,00		0,00	0,0
0,00	0,00		0,00	0,00
0,00	**0,00**		**0,00**	**0,0**
0,00	**0,00**		**0,00**	**7.678,5**

Lampiran 17 Komisi Usaha Asuransi Umum Dan Reasuransi Syariah Tahun 2021
Appendix 17 Comission Of Sharia Non Life Insurance And Reinsurance Business In 2021

Lini Usaha/*Line of Business* : Rangka Kapal/*Marine Hull*

No	Nama Perusahaan *Name Of Companies*	Pos Langsung *Direct Business*	Reasuransi/*Reinsurance* *Inward*		
			Dalam Negeri *Domestic*	Luar Negeri *Aboard*	
				ASEAN *ASEAN*	Lainnya *Others*
	SWASTA NASIONAL/*PRIVATE* :				
1	PT Asuransi Takaful Umum	1.316,73	0,00	0,00	0,00
2	PT Asuransi Sonwelis Takaful	0,00	0,00	0,00	0,00
3	PT Asuransi Jasindo Syariah	1.173,37	0,00	0,00	0,00
4	PT Asuransi Astra Buana	104,10	0,00	0,00	0,00
5	PT Asuransi Bintang Tbk.	0,00	0,00	0,00	0,00
6	PT BRI Asuransi Indonesia	24,92	0,00	0,00	0,00
7	PT Asuransi Bumiputera Muda 1967	100,97	0,00	0,00	0,00
8	PT Asuransi Central Asia	43,79	0,00	0,00	0,00
9	PT Asuransi Sinar Mas	12,02	0,00	0,00	0,00
10	PT Asuransi Tri Pakarta	-40,17	0,00	0,00	0,00
11	PT Asuransi Umum Mega	0,00	0,00	0,00	0,00
12	PT Asuransi Staco Mandiri	-5,38	0,00	0,00	0,00
13	PT Tugu Pratama Indonesia Tbk	298,87	0,00	0,00	0,00
14	PT Asuransi Jasa Raharja Putera	0,00	0,00	0,00	0,00
15	PT Asuransi Asei Indonesia	-70,68	0,00	0,00	0,00
16	PT Asuransi Wahana Tata	0,00	0,00	0,00	0,00
17	PT Asuransi Maximus Graha Persada Tbk	0,00	0,00	0,00	0,00
18	PT Asuransi Reliance Indonesia	0,00	0,00	0,00	0,00
19	PT Asuransi Askrida Syariah	8,18	0,00	0,00	0,00
	Jumlah/*Sub Total*	**2.966,72**	**0,00**	**0,00**	**0,00**
	PATUNGAN/*JOINT VENTURE* :				
1	PT Asuransi Chubb Syariah Indonesia	0,00	0,00	0,00	0,00
2	PT Asuransi Allianz Utama Indonesia	0,00	0,00	0,00	0,00
3	PT Mandiri AXA General Insurance	186,69	0,00	0,00	0,00
4	PT Sompo Insurance Indonesia	0,00	0,00	0,00	0,00
5	PT Asuransi Ramayana Tbk.	8,03	0,00	0,00	0,00
6	PT Zurich General Takaful Indonesia	-3,58	0,00	0,00	0,00
	Jumlah/*Sub Total*	**191,14**	**0,00**	**0,00**	**0,00**
	REASURANSI/*REINSURANCE*:				
1	PT Maskapai Reasuransi Indonesia Tbk	0,00	0,00	0,00	0,00
2	PT Reasuransi Syariah Indonesia	0,00	0,00	0,00	0,00
3	PT Reasuransi Nasional Indonesia	0,00	0,00	0,00	0,00
4	PT Reasuransi Nusantara Makmur	0,00	0,00	0,00	0,00
	Jumlah/*Sub Total*	**0,00**	**0,00**	**0,00**	**0,00**
	Jumlah Keseluruhan/*Grand Total*	**3.157,86**	**0,00**	**0,00**	**0,00**

Jutaan Rupiah/*Million Rupiah*

Reasuransi/*Reinsurance*				Komisi Netto *Net Comissions*
Outward				
Dalam Negeri *Domestic*	Luar Negeri *Aboard*			
	ASEAN *ASEAN*	Lainnya *Others*		
0,00	0,00	0,00		1.316,7
0,00	0,00	0,00		0,0
0,00	0,00	0,00		1.173,4
0,00	0,00	0,00		104,1
0,00	0,00	0,00		0,0
0,00	0,00	0,00		24,9
0,00	0,00	0,00		101,0
0,00	0,00	0,00		43,8
0,00	0,00	0,00		12,0
0,00	0,00	0,00		(40,2)
0,00	0,00	0,00		0,0
0,00	0,00	0,00		(5,4)
0,00	0,00	0,00		298,9
0,00	0,00	0,00		0,0
0,00	0,00	0,00		(70,7)
0,00	0,00	0,00		0,0
0,00	0,00	0,00		0,0
0,00	0,00	0,00		0,0
0,00	0,00	0,00		8,2
0,00	**0,00**	**0,00**		**2.966,7**
0,00	0,00	0,00		0,0
0,00	0,00	0,00		0,0
0,00	0,00	0,00		186,7
0,00	0,00	0,00		0,0
0,00	0,00	0,00		8,0
0,00	0,00	0,00		(3,6)
0,00	**0,00**	**0,00**		**191,14**
0,00	0,00	0,00		0,0
0,00	0,00	0,00		0,0
0,00	0,00	0,00		0,0
0,00	0,00	0,00		0,0
0,00	**0,00**	**0,00**		**0,0**
0,00	**0,00**	**0,00**		**3.157,9**

Lampiran 17 Komisi Usaha Asuransi Umum Dan Reasuransi Syariah Tahun 2021
Appendix 17 Comission Of Sharia Non Life Insurance And Reinsurance Business In 2021

Lini Usaha/*Line of Business* : Rangka Pesawat/*Aviation*

No	Nama Perusahaan *Name Of Companies*	Pos Langsung *Direct Business*	Reasuransi/*Reinsurance* *Inward*		
			Dalam Negeri *Domestic*	Luar Negeri *Aboard*	
				ASEAN *ASEAN*	Lainnya *Others*
	SWASTA NASIONAL/*PRIVATE* :				
1	PT Asuransi Takaful Umum	0,00	0,00	0,00	0,00
2	PT Asuransi Sonwelis Takaful	0,00	0,00	0,00	0,00
3	PT Asuransi Jasindo Syariah	0,00	0,00	0,00	0,00
4	PT Asuransi Astra Buana	0,00	0,00	0,00	0,00
5	PT Asuransi Bintang Tbk.	0,00	0,00	0,00	0,00
6	PT BRI Asuransi Indonesia	0,00	0,00	0,00	0,00
7	PT Asuransi Bumiputera Muda 1967	0,00	0,00	0,00	0,00
8	PT Asuransi Central Asia	0,00	0,00	0,00	0,00
9	PT Asuransi Sinar Mas	0,00	0,00	0,00	0,00
10	PT Asuransi Tri Pakarta	0,00	0,00	0,00	0,00
11	PT Asuransi Umum Mega	0,00	0,00	0,00	0,00
12	PT Asuransi Staco Mandiri	0,00	0,00	0,00	0,00
13	PT Tugu Pratama Indonesia Tbk	0,00	0,00	0,00	0,00
14	PT Asuransi Jasa Raharja Putera	0,00	0,00	0,00	0,00
15	PT Asuransi Asei Indonesia	0,00	0,00	0,00	0,00
16	PT Asuransi Wahana Tata	0,00	0,00	0,00	0,00
17	PT Asuransi Maximus Graha Persada Tbk	0,00	0,00	0,00	0,00
18	PT Asuransi Reliance Indonesia	0,00	0,00	0,00	0,00
19	PT Asuransi Askrida Syariah	0,00	0,00	0,00	0,00
	Jumlah/*Sub Total*	**0,00**	**0,00**	**0,00**	**0,00**
	PATUNGAN/*JOINT VENTURE* :				
1	PT Asuransi Chubb Syariah Indonesia	0,00	0,00	0,00	0,00
2	PT Asuransi Allianz Utama Indonesia	0,00	0,00	0,00	0,00
3	PT Mandiri AXA General Insurance	0,00	0,00	0,00	0,00
4	PT Sompo Insurance Indonesia	0,00	0,00	0,00	0,00
5	PT Asuransi Ramayana Tbk.	0,00	0,00	0,00	0,00
6	PT Zurich General Takaful Indonesia	0,00	0,00	0,00	0,00
	Jumlah/*Sub Total*	**0,00**	**0,00**	**0,00**	**0,00**
	REASURANSI/*REINSURANCE*:				
1	PT Maskapai Reasuransi Indonesia Tbk	0,00	0,00	0,00	0,00
2	PT Reasuransi Syariah Indonesia	0,00	0,00	0,00	0,00
3	PT Reasuransi Nasional Indonesia	0,00	0,00	0,00	0,00
4	PT Reasuransi Nusantara Makmur	0,00	0,00	0,00	0,00
	Jumlah/*Sub Total*	**0,00**	**0,00**	**0,00**	**0,00**
	Jumlah Keseluruhan/*Grand Total*	**0,00**	**0,00**	**0,00**	**0,00**

Jutaan Rupiah/*Million Rupiah*

Reasuransi/*Reinsurance*				Komisi Netto *Net Comissions*
Outward				
	Dalam Negeri *Domestic*	Luar Negeri *Aboard*		
		ASEAN *ASEAN*	Lainnya *Others*	
	0,00	0,00	0,00	0,00
	0,00	0,00	0,00	0,00
	0,00	0,00	0,00	0,00
	0,00	0,00	0,00	0,00
	0,00	0,00	0,00	0,00
	0,00	0,00	0,00	0,00
	0,00	0,00	0,00	0,00
	0,00	0,00	0,00	0,00
	0,00	0,00	0,00	0,00
	0,00	0,00	0,00	0,00
	0,00	0,00	0,00	0,00
	0,00	0,00	0,00	0,00
	0,00	0,00	0,00	0,00
	0,00	0,00	0,00	0,00
	0,00	0,00	0,00	0,00
	0,00	0,00	0,00	0,00
	0,00	0,00	0,00	0,00
	0,00	0,00	0,00	0,00
	0,00	0,00	0,00	0,00
	0,00	**0,00**	**0,00**	**0,00**
	0,00	0,00	0,00	0,0
	0,00	0,00	0,00	0,0
	0,00	0,00	0,00	0,0
	0,00	0,00	0,00	0,0
	0,00	0,00	0,00	0,0
	0,00	0,00	0,00	0,0
	0,00	**0,00**	**0,00**	**0,00**
	0,00	0,00	0,00	0,0
	0,00	0,00	0,00	0,0
	0,00	0,00	0,00	0,0
	0,00	0,00	0,00	0,0
	0,00	**0,00**	**0,00**	**0,00**
	0,00	**0,00**	**0,00**	**0,00**

Lampiran 17 Komisi Usaha Asuransi Umum Dan Reasuransi Syariah Tahun 2021
Appendix 17 Comission Of Sharia Non Life Insurance And Reinsurance Business In 2021

Lini Usaha/*Line of Business* : **Satelit/***Satelite*

No	Nama Perusahaan *Name Of Companies*	Pos Langsung *Direct Business*	Reasuransi/*Reinsurance* *Inward*		
			Dalam Negeri *Domestic*	Luar Negeri *Aboard*	
				ASEAN *ASEAN*	Lainnya *Others*
	SWASTA NASIONAL/*PRIVATE* :				
1	PT Asuransi Takaful Umum	0,00	0,00	0,00	0,00
2	PT Asuransi Sonwelis Takaful	0,00	0,00	0,00	0,00
3	PT Asuransi Jasindo Syariah	0,00	0,00	0,00	0,00
4	PT Asuransi Astra Buana	0,00	0,00	0,00	0,00
5	PT Asuransi Bintang Tbk.	0,00	0,00	0,00	0,00
6	PT BRI Asuransi Indonesia	0,00	0,00	0,00	0,00
7	PT Asuransi Bumiputera Muda 1967	0,00	0,00	0,00	0,00
8	PT Asuransi Central Asia	0,00	0,00	0,00	0,00
9	PT Asuransi Sinar Mas	0,00	0,00	0,00	0,00
10	PT Asuransi Tri Pakarta	0,00	0,00	0,00	0,00
11	PT Asuransi Umum Mega	0,00	0,00	0,00	0,00
12	PT Asuransi Staco Mandiri	0,00	0,00	0,00	0,00
13	PT Tugu Pratama Indonesia Tbk	0,00	0,00	0,00	0,00
14	PT Asuransi Jasa Raharja Putera	0,00	0,00	0,00	0,00
15	PT Asuransi Asei Indonesia	0,00	0,00	0,00	0,00
16	PT Asuransi Wahana Tata	0,00	0,00	0,00	0,00
17	PT Asuransi Maximus Graha Persada Tbk	0,00	0,00	0,00	0,00
18	PT Asuransi Reliance Indonesia	0,00	0,00	0,00	0,00
19	PT Asuransi Askrida Syariah	0,00	0,00	0,00	0,00
	Jumlah/*Sub Total*	**0,00**	**0,00**	**0,00**	**0,00**
	PATUNGAN/*JOINT VENTURE* :				
1	PT Asuransi Chubb Syariah Indonesia	0,00	0,00	0,00	0,00
2	PT Asuransi Allianz Utama Indonesia	0,00	0,00	0,00	0,00
3	PT Mandiri AXA General Insurance	0,00	0,00	0,00	0,00
4	PT Sompo Insurance Indonesia	0,00	0,00	0,00	0,00
5	PT Asuransi Ramayana Tbk.	0,00	0,00	0,00	0,00
6	PT Zurich General Takaful Indonesia	0,00	0,00	0,00	0,00
	Jumlah/*Sub Total*	**0,00**	**0,00**	**0,00**	**0,00**
	REASURANSI/*REINSURANCE*:				
1	PT Maskapai Reasuransi Indonesia Tbk	0,00	0,00	0,00	0,00
2	PT Reasuransi Syariah Indonesia	0,00	0,00	0,00	0,00
3	PT Reasuransi Nasional Indonesia	0,00	0,00	0,00	0,00
4	PT Reasuransi Nusantara Makmur	0,00	0,00	0,00	0,00
	Jumlah/*Sub Total*	**0,00**	**0,00**	**0,00**	**0,00**
	Jumlah Keseluruhan/*Grand Total*	**0,00**	**0,00**	**0,00**	**0,00**

Jutaan Rupiah/*Million Rupiah*

Reasuransi/*Reinsurance*				Komisi Netto *Net Comissions*
Outward				
	Dalam Negeri *Domestic*	Luar Negeri *Aboard*		
		ASEAN *ASEAN*	Lainnya *Others*	
	0,00	0,00	0,00	0,00
	0,00	0,00	0,00	0,00
	0,00	0,00	0,00	0,00
	0,00	0,00	0,00	0,00
	0,00	0,00	0,00	0,00
	0,00	0,00	0,00	0,00
	0,00	0,00	0,00	0,00
	0,00	0,00	0,00	0,00
	0,00	0,00	0,00	0,00
	0,00	0,00	0,00	0,00
	0,00	0,00	0,00	0,00
	0,00	0,00	0,00	0,00
	0,00	0,00	0,00	0,00
	0,00	0,00	0,00	0,00
	0,00	0,00	0,00	0,00
	0,00	0,00	0,00	0,00
	0,00	0,00	0,00	0,00
	0,00	0,00	0,00	0,00
	0,00	0,00	0,00	0,00
	0,00	**0,00**	**0,00**	**0,00**
	0,00	0,00	0,00	0,0
	0,00	0,00	0,00	0,0
	0,00	0,00	0,00	0,0
	0,00	0,00	0,00	0,0
	0,00	0,00	0,00	0,0
	0,00	0,00	0,00	0,0
	0,00	**0,00**	**0,00**	**0,00**
	0,00	0,00	0,00	0,0
	0,00	0,00	0,00	0,0
	0,00	0,00	0,00	0,0
	0,00	0,00	0,00	0,0
	0,00	**0,00**	**0,00**	**0,00**
	0,00	**0,00**	**0,00**	**0,00**

Lampiran 17 Komisi Usaha Asuransi Umum Dan Reasuransi Syariah Tahun 2021
Appendix 17 Comission Of Sharia Non Life Insurance And Reinsurance Business In 2021

Lini Usaha/*Line of Business* **: Energi Darat/***Energy On Shore*

No	Nama Perusahaan *Name Of Companies*	Pos Langsung *Direct Business*	Reasuransi/*Reinsurance* *Inward*		
			Dalam Negeri *Domestic*	Luar Negeri *Aboard*	
				ASEAN *ASEAN*	Lainnya *Others*
	SWASTA NASIONAL/*PRIVATE* :				
1	PT Asuransi Takaful Umum	0,00	0,00	0,00	0,00
2	PT Asuransi Sonwelis Takaful	0,00	0,00	0,00	0,00
3	PT Asuransi Jasindo Syariah	2,07	0,00	0,00	0,00
4	PT Asuransi Astra Buana	0,00	0,00	0,00	0,00
5	PT Asuransi Bintang Tbk.	0,00	0,00	0,00	0,00
6	PT BRI Asuransi Indonesia	0,00	0,00	0,00	0,00
7	PT Asuransi Bumiputera Muda 1967	0,00	0,00	0,00	0,00
8	PT Asuransi Central Asia	0,00	0,00	0,00	0,00
9	PT Asuransi Sinar Mas	0,00	0,00	0,00	0,00
10	PT Asuransi Tri Pakarta	0,00	0,00	0,00	0,00
11	PT Asuransi Umum Mega	0,00	0,00	0,00	0,00
12	PT Asuransi Staco Mandiri	0,00	0,00	0,00	0,00
13	PT Tugu Pratama Indonesia Tbk	0,00	0,00	0,00	0,00
14	PT Asuransi Jasa Raharja Putera	0,00	0,00	0,00	0,00
15	PT Asuransi Asei Indonesia	0,00	0,00	0,00	0,00
16	PT Asuransi Wahana Tata	0,00	0,00	0,00	0,00
17	PT Asuransi Maximus Graha Persada Tbk	0,00	0,00	0,00	0,00
18	PT Asuransi Reliance Indonesia	0,00	0,00	0,00	0,00
19	PT Asuransi Askrida Syariah	0,00	0,00	0,00	0,00
	Jumlah/*Sub Total*	**2,07**	**0,00**	**0,00**	**0,00**
	PATUNGAN/*JOINT VENTURE* :				
1	PT Asuransi Chubb Syariah Indonesia	0,00	0,00	0,00	0,00
2	PT Asuransi Allianz Utama Indonesia	0,00	0,00	0,00	0,00
3	PT Mandiri AXA General Insurance	0,00	0,00	0,00	0,00
4	PT Sompo Insurance Indonesia	0,00	0,00	0,00	0,00
5	PT Asuransi Ramayana Tbk.	0,00	0,00	0,00	0,00
6	PT Zurich General Takaful Indonesia	0,00	0,00	0,00	0,00
	Jumlah/*Sub Total*	**0,00**	**0,00**	**0,00**	**0,00**
	REASURANSI/*REINSURANCE*:				
1	PT Maskapai Reasuransi Indonesia Tbk	0,00	0,00	0,00	0,00
2	PT Reasuransi Syariah Indonesia	0,00	0,00	0,00	0,00
3	PT Reasuransi Nasional Indonesia	0,00	0,00	0,00	0,00
4	PT Reasuransi Nusantara Makmur	0,00	0,00	0,00	0,00
	Jumlah/*Sub Total*	**0,00**	**0,00**	**0,00**	**0,00**
	Jumlah Keseluruhan/*Grand Total*	**2,07**	**0,00**	**0,00**	**0,00**

Jutaan Rupiah/*Million Rupiah*

Reasuransi/*Reinsurance*				Komisi Netto *Net Comissions*
Outward				
	Dalam Negeri *Domestic*	Luar Negeri *Aboard*		
		ASEAN *ASEAN*	Lainnya *Others*	
	0,00	0,00	0,00	0,0
	0,00	0,00	0,00	0,0
	0,00	0,00	0,00	2,1
	0,00	0,00	0,00	0,0
	0,00	0,00	0,00	0,0
	0,00	0,00	0,00	0,0
	0,00	0,00	0,00	0,0
	0,00	0,00	0,00	0,0
	0,00	0,00	0,00	0,0
	0,00	0,00	0,00	0,0
	0,00	0,00	0,00	0,0
	0,00	0,00	0,00	0,0
	0,00	0,00	0,00	0,0
	0,00	0,00	0,00	0,0
	0,00	0,00	0,00	0,0
	0,00	0,00	0,00	0,0
	0,00	0,00	0,00	0,0
	0,00	0,00	0,00	0,0
	0,00	0,00	0,00	0,0
	0,00	**0,00**	**0,00**	**2,1**
	0,00	0,00	0,00	0,0
	0,00	0,00	0,00	0,0
	0,00	0,00	0,00	0,0
	0,00	0,00	0,00	0,0
	0,00	0,00	0,00	0,0
	0,00	0,00	0,00	0,0
	0,00	**0,00**	**0,00**	**0,00**
	0,00	0,00	0,00	0,0
	0,00	0,00	0,00	0,0
	0,00	0,00	0,00	0,0
	0,00	0,00	0,00	0,0
	0,00	**0,00**	**0,00**	**0,0**
	0,00	**0,00**	**0,00**	**2,1**

Lampiran 17 Komisi Usaha Asuransi Umum Dan Reasuransi Syariah Tahun 2021
Appendix 17 Comission Of Sharia Non Life Insurance And Reinsurance Business In 2021

Lini Usaha/*Line of Business* : **Energi Lepas Pantai/***Energy Off Shore*

No	Nama Perusahaan *Name Of Companies*	Pos Langsung *Direct Business*	Reasuransi/*Reinsurance* *Inward*		
			Dalam Negeri *Domestic*	Luar Negeri *Aboard*	
				ASEAN *ASEAN*	Lainnya *Others*
	SWASTA NASIONAL/*PRIVATE* :				
1	PT Asuransi Takaful Umum	0,00	0,00	0,00	0,00
2	PT Asuransi Sonwelis Takaful	0,00	0,00	0,00	0,00
3	PT Asuransi Jasindo Syariah	0,00	0,00	0,00	0,00
4	PT Asuransi Astra Buana	0,00	0,00	0,00	0,00
5	PT Asuransi Bintang Tbk.	0,00	0,00	0,00	0,00
6	PT BRI Asuransi Indonesia	0,00	0,00	0,00	0,00
7	PT Asuransi Bumiputera Muda 1967	0,00	0,00	0,00	0,00
8	PT Asuransi Central Asia	0,00	0,00	0,00	0,00
9	PT Asuransi Sinar Mas	0,00	0,00	0,00	0,00
10	PT Asuransi Tri Pakarta	0,00	0,00	0,00	0,00
11	PT Asuransi Umum Mega	0,00	0,00	0,00	0,00
12	PT Asuransi Staco Mandiri	0,00	0,00	0,00	0,00
13	PT Tugu Pratama Indonesia Tbk	0,00	0,00	0,00	0,00
14	PT Asuransi Jasa Raharja Putera	0,00	0,00	0,00	0,00
15	PT Asuransi Asei Indonesia	0,00	0,00	0,00	0,00
16	PT Asuransi Wahana Tata	0,00	0,00	0,00	0,00
17	PT Asuransi Maximus Graha Persada Tbk	0,00	0,00	0,00	0,00
18	PT Asuransi Reliance Indonesia	0,00	0,00	0,00	0,00
19	PT Asuransi Askrida Syariah	0,00	0,00	0,00	0,00
	Jumlah/*Sub Total*	**0,00**	**0,00**	**0,00**	**0,00**
	PATUNGAN/*JOINT VENTURE* :				
1	PT Asuransi Chubb Syariah Indonesia	0,00	0,00	0,00	0,00
2	PT Asuransi Allianz Utama Indonesia	0,00	0,00	0,00	0,00
3	PT Mandiri AXA General Insurance	0,00	0,00	0,00	0,00
4	PT Sompo Insurance Indonesia	0,00	0,00	0,00	0,00
5	PT Asuransi Ramayana Tbk.	0,00	0,00	0,00	0,00
6	PT Zurich General Takaful Indonesia	0,00	0,00	0,00	0,00
	Jumlah/*Sub Total*	**0,00**	**0,00**	**0,00**	**0,00**
	REASURANSI/*REINSURANCE*:				
1	PT Maskapai Reasuransi Indonesia Tbk	0,00	0,00	0,00	0,00
2	PT Reasuransi Syariah Indonesia	0,00	0,00	0,00	0,00
3	PT Reasuransi Nasional Indonesia	0,00	0,00	0,00	0,00
4	PT Reasuransi Nusantara Makmur	0,00	0,00	0,00	0,00
	Jumlah/*Sub Total*	**0,00**	**0,00**	**0,00**	**0,00**
	Jumlah Keseluruhan/*Grand Total*	**0,00**	**0,00**	**0,00**	**0,00**

Jutaan Rupiah/*Million Rupiah*

Reasuransi/*Reinsurance*				Komisi Netto *Net Comissions*
Outward				
	Dalam Negeri *Domestic*	Luar Negeri *Aboard*		
		ASEAN *ASEAN*	Lainnya *Others*	
	0,00	0,00	0,00	0,00
	0,00	0,00	0,00	0,00
	0,00	0,00	0,00	0,00
	0,00	0,00	0,00	0,00
	0,00	0,00	0,00	0,00
	0,00	0,00	0,00	0,00
	0,00	0,00	0,00	0,00
	0,00	0,00	0,00	0,00
	0,00	0,00	0,00	0,00
	0,00	0,00	0,00	0,00
	0,00	0,00	0,00	0,00
	0,00	0,00	0,00	0,00
	0,00	0,00	0,00	0,00
	0,00	0,00	0,00	0,00
	0,00	0,00	0,00	0,00
	0,00	0,00	0,00	0,00
	0,00	0,00	0,00	0,00
	0,00	0,00	0,00	0,00
	0,00	0,00	0,00	0,00
	0,00	**0,00**	**0,00**	**0,00**
	0,00	0,00	0,00	0,0
	0,00	0,00	0,00	0,0
	0,00	0,00	0,00	0,0
	0,00	0,00	0,00	0,0
	0,00	0,00	0,00	0,0
	0,00	0,00	0,00	0,0
	0,00	**0,00**	**0,00**	**0,00**
	0,00	0,00	0,00	0,0
	0,00	0,00	0,00	0,0
	0,00	0,00	0,00	0,0
	0,00	0,00	0,00	0,0
	0,00	**0,00**	**0,00**	**0,00**
	0,00	**0,00**	**0,00**	**0,00**

Lampiran 17 Komisi Usaha Asuransi Umum Dan Reasuransi Syariah Tahun 2021
Appendix 17 Comission Of Sharia Non Life Insurance And Reinsurance Business In 2021

Lini Usaha/*Line of Business* : **Rekayasa/***Engineering*

No	Nama Perusahaan *Name Of Companies*	Pos Langsung *Direct Business*	Reasuransi/*Reinsurance* *Inward*		
			Dalam Negeri *Domestic*	Luar Negeri *Aboard*	
				ASEAN *ASEAN*	Lainnya *Others*
	SWASTA NASIONAL/*PRIVATE* :				
1	PT Asuransi Takaful Umum	1.548,50	0,00	0,00	0,00
2	PT Asuransi Sonwelis Takaful	0,00	0,00	0,00	0,00
3	PT Asuransi Jasindo Syariah	1.392,42	0,00	0,00	0,00
4	PT Asuransi Astra Buana	3,40	0,00	0,00	0,00
5	PT Asuransi Bintang Tbk.	0,00	0,00	0,00	0,00
6	PT BRI Asuransi Indonesia	274,69	0,00	0,00	0,00
7	PT Asuransi Bumiputera Muda 1967	51,05	0,00	0,00	0,00
8	PT Asuransi Central Asia	95,01	0,00	0,00	0,00
9	PT Asuransi Sinar Mas	13,71	0,00	0,00	0,00
10	PT Asuransi Tri Pakarta	212,33	0,00	0,00	0,00
11	PT Asuransi Umum Mega	0,00	0,00	0,00	0,00
12	PT Asuransi Staco Mandiri	10,37	0,00	0,00	0,00
13	PT Tugu Pratama Indonesia Tbk	0,00	0,00	0,00	0,00
14	PT Asuransi Jasa Raharja Putera	0,00	0,00	0,00	0,00
15	PT Asuransi Asei Indonesia	-99,46	0,00	0,00	0,00
16	PT Asuransi Wahana Tata	7,20	0,00	0,00	0,00
17	PT Asuransi Maximus Graha Persada Tbk	2,67	0,00	0,00	0,00
18	PT Asuransi Reliance Indonesia	0,00	0,00	0,00	0,00
19	PT Asuransi Askrida Syariah	1.528,51	0,00	0,00	0,00
	Jumlah/*Sub Total*	**5.040,39**	**0,00**	**0,00**	**0,00**
	PATUNGAN/*JOINT VENTURE* :				
1	PT Asuransi Chubb Syariah Indonesia	1.019,72	0,00	0,00	0,00
2	PT Asuransi Allianz Utama Indonesia	0,00	0,00	0,00	0,00
3	PT Mandiri AXA General Insurance	17,37	0,00	0,00	0,00
4	PT Sompo Insurance Indonesia	0,00	0,00	0,00	0,00
5	PT Asuransi Ramayana Tbk.	5,31	0,00	0,00	0,00
6	PT Zurich General Takaful Indonesia	14,93	0,00	0,00	0,00
	Jumlah/*Sub Total*	**1.057,32**	**0,00**	**0,00**	**0,00**
	REASURANSI/*REINSURANCE*:				
1	PT Maskapai Reasuransi Indonesia Tbk	0,00	0,00	0,00	0,00
2	PT Reasuransi Syariah Indonesia	0,00	0,00	0,00	0,00
3	PT Reasuransi Nasional Indonesia	0,00	0,00	0,00	0,00
4	PT Reasuransi Nusantara Makmur	0,00	0,00	0,00	0,00
	Jumlah/*Sub Total*	**0,00**	**0,00**	**0,00**	**0,00**
	Jumlah Keseluruhan/*Grand Total*	**6.097,71**	**0,00**	**0,00**	**0,00**

Jutaan Rupiah/*Million Rupiah*

Reasuransi/*Reinsurance*				Komisi Netto *Net Comissions*
Outward				
Dalam Negeri *Domestic*	Luar Negeri *Aboard*			
	ASEAN *ASEAN*		Lainnya *Others*	
0,00	0,00		0,00	1.548,5
0,00	0,00		0,00	0,0
0,00	0,00		0,00	1.392,4
0,00	0,00		0,00	3,4
0,00	0,00		0,00	0,0
0,00	0,00		0,00	274,7
0,00	0,00		0,00	51,1
0,00	0,00		0,00	95,0
0,00	0,00		0,00	13,7
0,00	0,00		0,00	212,3
0,00	0,00		0,00	0,0
0,00	0,00		0,00	10,4
0,00	0,00		0,00	0,0
0,00	0,00		0,00	0,0
0,00	0,00		0,00	(99,5)
0,00	0,00		0,00	7,2
0,00	0,00		0,00	2,7
0,00	0,00		0,00	0,0
0,00	0,00		0,00	1.528,5
0,00	**0,00**		**0,00**	**5.040,4**
0,00	0,00		0,00	1.019,7
0,00	0,00		0,00	0,0
0,00	0,00		0,00	17,4
0,00	0,00		0,00	0,0
0,00	0,00		0,00	5,3
0,00	0,00		0,00	14,9
0,00	**0,00**		**0,00**	**1.057,32**
0,00	0,00		0,00	0,0
0,00	0,00		0,00	0,0
0,00	0,00		0,00	0,0
0,00	0,00		0,00	0,0
0,00	**0,00**		**0,00**	**0,0**
0,00	**0,00**		**0,00**	**6.097,7**

Lampiran 17 Komisi Usaha Asuransi Umum Dan Reasuransi Syariah Tahun 2021

Appendix 17 Comission Of Sharia Non Life Insurance And Reinsurance Business In 2021

Lini Usaha/*Line of Business* : Tanggung Gugat/*Liability*

No	Nama Perusahaan *Name Of Companies*	Pos Langsung *Direct Business*	Reasuransi/*Reinsurance* *Inward*		
			Dalam Negeri *Domestic*	Luar Negeri *Aboard*	
				ASEAN *ASEAN*	Lainnya *Others*
	SWASTA NASIONAL/*PRIVATE* :				
1	PT Asuransi Takaful Umum	425,44	0,00	0,00	0,00
2	PT Asuransi Sonwelis Takaful	0,00	0,00	0,00	0,00
3	PT Asuransi Jasindo Syariah	0,00	0,00	0,00	0,00
4	PT Asuransi Astra Buana	0,00	0,00	0,00	0,00
5	PT Asuransi Bintang Tbk.	0,00	0,00	0,00	0,00
6	PT BRI Asuransi Indonesia	139,94	0,00	0,00	0,00
7	PT Asuransi Bumiputera Muda 1967	766,27	0,00	0,00	0,00
8	PT Asuransi Central Asia	0,00	0,00	0,00	0,00
9	PT Asuransi Sinar Mas	0,00	0,00	0,00	0,00
10	PT Asuransi Tri Pakarta	19,82	0,00	0,00	0,00
11	PT Asuransi Umum Mega	0,00	0,00	0,00	0,00
12	PT Asuransi Staco Mandiri	0,00	0,00	0,00	0,00
13	PT Tugu Pratama Indonesia Tbk	1,42	0,00	0,00	0,00
14	PT Asuransi Jasa Raharja Putera	0,00	0,00	0,00	0,00
15	PT Asuransi Asei Indonesia	0,00	0,00	0,00	0,00
16	PT Asuransi Wahana Tata	0,00	0,00	0,00	0,00
17	PT Asuransi Maximus Graha Persada Tbk	3,57	0,00	0,00	0,00
18	PT Asuransi Reliance Indonesia	0,00	0,00	0,00	0,00
19	PT Asuransi Askrida Syariah	87,81	0,00	0,00	0,00
	Jumlah/*Sub Total*	**1.444,26**	**0,00**	**0,00**	**0,00**
	PATUNGAN/*JOINT VENTURE* :				
1	PT Asuransi Chubb Syariah Indonesia	0,00	0,00	0,00	0,00
2	PT Asuransi Allianz Utama Indonesia	0,00	0,00	0,00	0,00
3	PT Mandiri AXA General Insurance	0,00	0,00	0,00	0,00
4	PT Sompo Insurance Indonesia	0,00	0,00	0,00	0,00
5	PT Asuransi Ramayana Tbk.	0,00	0,00	0,00	0,00
6	PT Zurich General Takaful Indonesia	0,00	0,00	0,00	0,00
	Jumlah/*Sub Total*	**0,00**	**0,00**	**0,00**	**0,00**
	REASURANSI/*REINSURANCE*:				
1	PT Maskapai Reasuransi Indonesia Tbk	0,00	0,00	0,00	0,00
2	PT Reasuransi Syariah Indonesia	0,00	0,00	0,00	0,00
3	PT Reasuransi Nasional Indonesia	0,00	0,00	0,00	0,00
4	PT Reasuransi Nusantara Makmur	0,00	0,00	0,00	0,00
	Jumlah/*Sub Total*	**0,00**	**0,00**	**0,00**	**0,00**
	Jumlah Keseluruhan/*Grand Total*	**1.444,26**	**0,00**	**0,00**	**0,00**

Jutaan Rupiah/*Million Rupiah*

Reasuransi/*Reinsurance*				Komisi Netto *Net Comissions*
Outward				
	Dalam Negeri *Domestic*	Luar Negeri *Aboard*		
		ASEAN *ASEAN*	Lainnya *Others*	
	0,00	0,00	0,00	425,4
	0,00	0,00	0,00	0,0
	0,00	0,00	0,00	0,0
	0,00	0,00	0,00	0,0
	0,00	0,00	0,00	0,0
	0,00	0,00	0,00	139,9
	0,00	0,00	0,00	766,3
	0,00	0,00	0,00	0,0
	0,00	0,00	0,00	0,0
	0,00	0,00	0,00	19,8
	0,00	0,00	0,00	0,0
	0,00	0,00	0,00	0,0
	0,00	0,00	0,00	1,4
	0,00	0,00	0,00	0,0
	0,00	0,00	0,00	0,0
	0,00	0,00	0,00	0,0
	0,00	0,00	0,00	3,6
	0,00	0,00	0,00	0,0
	0,00	0,00	0,00	87,8
	0,00	**0,00**	**0,00**	**1.444,3**
	0,00	0,00	0,00	0,0
	0,00	0,00	0,00	0,0
	0,00	0,00	0,00	0,0
	0,00	0,00	0,00	0,0
	0,00	0,00	0,00	0,0
	0,00	0,00	0,00	0,0
	0,00	**0,00**	**0,00**	**0,00**
	0,00	0,00	0,00	0,0
	0,00	0,00	0,00	0,0
	0,00	0,00	0,00	0,0
	0,00	0,00	0,00	0,0
	0,00	**0,00**	**0,00**	**0,0**
	0,00	**0,00**	**0,00**	**1.444,3**

Lampiran 17 Komisi Usaha Asuransi Umum Dan Reasuransi Syariah Tahun 2021
Appendix 17 Comission Of Sharia Non Life Insurance And Reinsurance Business In 2021

Lini Usaha/*Line of Business* **: Kecelakaan Diri, Kesehatan dan Asuransi Jiwa/***Personal Accident, Health and Life Insurance*

No	Nama Perusahaan *Name Of Companies*	Pos Langsung *Direct Business*	Reasuransi/*Reinsurance* *Inward*		
			Dalam Negeri *Domestic*	Luar Negeri *Aboard*	
				ASEAN *ASEAN*	Lainnya *Others*
	SWASTA NASIONAL/*PRIVATE* :				
1	PT Asuransi Takaful Umum	8.592,40	0,00	0,00	0,00
2	PT Asuransi Sonwelis Takaful	1,46	0,00	0,00	0,00
3	PT Asuransi Jasindo Syariah	0,00	0,00	0,00	0,00
4	PT Asuransi Astra Buana	835,34	0,00	0,00	0,00
5	PT Asuransi Bintang Tbk.	0,00	0,00	0,00	0,00
6	PT BRI Asuransi Indonesia	40,87	0,00	0,00	0,00
7	PT Asuransi Bumiputera Muda 1967	2.703,03	0,00	0,00	0,00
8	PT Asuransi Central Asia	0,00	0,00	0,00	0,00
9	PT Asuransi Sinar Mas	360,56	0,00	0,00	0,00
10	PT Asuransi Tri Pakarta	242,71	0,00	0,00	0,00
11	PT Asuransi Umum Mega	28,86	0,00	0,00	0,00
12	PT Asuransi Staco Mandiri	0,00	0,00	0,00	0,00
13	PT Tugu Pratama Indonesia Tbk	0,00	0,00	0,00	0,00
14	PT Asuransi Jasa Raharja Putera	0,00	0,00	0,00	0,00
15	PT Asuransi Asei Indonesia	169,99	0,00	0,00	0,00
16	PT Asuransi Wahana Tata	0,03	0,00	0,00	0,00
17	PT Asuransi Maximus Graha Persada Tbk	3,04	0,00	0,00	0,00
18	PT Asuransi Reliance Indonesia	1.570,95	0,00	0,00	0,00
19	PT Asuransi Askrida Syariah	200.644,68	0,00	0,00	0,00
	Jumlah/*Sub Total*	**215.193,91**	**0,00**	**0,00**	**0,00**
	PATUNGAN/*JOINT VENTURE* :				
1	PT Asuransi Chubb Syariah Indonesia	767,75	0,00	0,00	0,00
2	PT Asuransi Allianz Utama Indonesia	0,00	0,00	0,00	0,00
3	PT Mandiri AXA General Insurance	0,00	0,00	0,00	0,00
4	PT Sompo Insurance Indonesia	0,00	0,00	0,00	0,00
5	PT Asuransi Ramayana Tbk.	0,09	0,00	0,00	0,00
6	PT Zurich General Takaful Indonesia	9.783,80	0,00	0,00	0,00
	Jumlah/*Sub Total*	**10.551,64**	**0,00**	**0,00**	**0,00**
	REASURANSI/*REINSURANCE*:				
1	PT Maskapai Reasuransi Indonesia Tbk	0,00	0,00	0,00	0,00
2	PT Reasuransi Syariah Indonesia	0,00	0,00	0,00	0,00
3	PT Reasuransi Nasional Indonesia	0,00	0,00	0,00	0,00
4	PT Reasuransi Nusantara Makmur	0,00	0,00	0,00	0,00
	Jumlah/*Sub Total*	**0,00**	**0,00**	**0,00**	**0,00**
	Jumlah Keseluruhan/*Grand Total*	**225.745,55**	**0,00**	**0,00**	**0,00**

Jutaan Rupiah/*Million Rupiah*

Reasuransi/*Reinsurance*				Komisi Netto *Net Comissions*
Outward				
	Dalam Negeri *Domestic*	Luar Negeri *Aboard*		
		ASEAN *ASEAN*	Lainnya *Others*	
	0,00	0,00	0,00	8.592,4
	0,00	0,00	0,00	1,5
	0,00	0,00	0,00	0,0
	0,00	0,00	0,00	835,3
	0,00	0,00	0,00	0,0
	0,00	0,00	0,00	40,9
	0,00	0,00	0,00	2.703,0
	0,00	0,00	0,00	0,0
	0,00	0,00	0,00	360,6
	0,00	0,00	0,00	242,7
	0,00	0,00	0,00	28,9
	0,00	0,00	0,00	0,0
	0,00	0,00	0,00	0,0
	0,00	0,00	0,00	0,0
	0,00	0,00	0,00	170,0
	0,00	0,00	0,00	0,0
	0,00	0,00	0,00	3,0
	0,00	0,00	0,00	1.571,0
	0,00	0,00	0,00	200.644,7
	0,00	**0,00**	**0,00**	**215.193,9**
	0,00	0,00	0,00	767,8
	0,00	0,00	0,00	0,0
	0,00	0,00	0,00	0,0
	0,00	0,00	0,00	0,0
	0,00	0,00	0,00	0,1
	0,00	0,00	0,00	9.783,8
	0,00	**0,00**	**0,00**	**10.551,64**
	0,00	0,00	0,00	0,0
	0,00	0,00	0,00	0,0
	0,00	0,00	0,00	0,0
	0,00	0,00	0,00	0,0
	0,00	**0,00**	**0,00**	**0,0**
	0,00	**0,00**	**0,00**	**225.745,6**

Lampiran 17 Komisi Usaha Asuransi Umum Dan Reasuransi Syariah Tahun 2021
Appendix 17 Comission Of Sharia Non Life Insurance And Reinsurance Business In 2021

Lini Usaha/*Line of Business* : **Kredit/***Credit*

No	Nama Perusahaan *Name Of Companies*	Pos Langsung *Direct Business*	Reasuransi/*Reinsurance* *Inward*		
			Dalam Negeri *Domestic*	Luar Negeri *Aboard*	
				ASEAN *ASEAN*	Lainnya *Others*
	SWASTA NASIONAL/*PRIVATE* :				
1	PT Asuransi Takaful Umum	0,00	0,00	0,00	0,00
2	PT Asuransi Sonwelis Takaful	0,00	0,00	0,00	0,00
3	PT Asuransi Jasindo Syariah	0,00	0,00	0,00	0,00
4	PT Asuransi Astra Buana	0,00	0,00	0,00	0,00
5	PT Asuransi Bintang Tbk.	0,00	0,00	0,00	0,00
6	PT BRI Asuransi Indonesia	751,70	0,00	0,00	0,00
7	PT Asuransi Bumiputera Muda 1967	136,60	0,00	0,00	0,00
8	PT Asuransi Central Asia	0,00	0,00	0,00	0,00
9	PT Asuransi Sinar Mas	0,00	0,00	0,00	0,00
10	PT Asuransi Tri Pakarta	0,00	0,00	0,00	0,00
11	PT Asuransi Umum Mega	0,00	0,00	0,00	0,00
12	PT Asuransi Staco Mandiri	0,00	0,00	0,00	0,00
13	PT Tugu Pratama Indonesia Tbk	0,00	0,00	0,00	0,00
14	PT Asuransi Jasa Raharja Putera	0,00	0,00	0,00	0,00
15	PT Asuransi Asei Indonesia	0,00	0,00	0,00	0,00
16	PT Asuransi Wahana Tata	0,00	0,00	0,00	0,00
17	PT Asuransi Maximus Graha Persada Tbk	0,00	0,00	0,00	0,00
18	PT Asuransi Reliance Indonesia	0,00	0,00	0,00	0,00
19	PT Asuransi Askrida Syariah	0,00	0,00	0,00	0,00
	Jumlah/*Sub Total*	**888,30**	**0,00**	**0,00**	**0,00**
	PATUNGAN/*JOINT VENTURE* :				
1	PT Asuransi Chubb Syariah Indonesia	0,00	0,00	0,00	0,00
2	PT Asuransi Allianz Utama Indonesia	0,00	0,00	0,00	0,00
3	PT Mandiri AXA General Insurance	0,00	0,00	0,00	0,00
4	PT Sompo Insurance Indonesia	0,00	0,00	0,00	0,00
5	PT Asuransi Ramayana Tbk.	0,00	0,00	0,00	0,00
6	PT Zurich General Takaful Indonesia	0,00	0,00	0,00	0,00
	Jumlah/*Sub Total*	**0,00**	**0,00**	**0,00**	**0,00**
	REASURANSI/*REINSURANCE*:				
1	PT Maskapai Reasuransi Indonesia Tbk	0,00	0,00	0,00	0,00
2	PT Reasuransi Syariah Indonesia	0,00	0,00	0,00	0,00
3	PT Reasuransi Nasional Indonesia	0,00	0,00	0,00	0,00
4	PT Reasuransi Nusantara Makmur	0,00	0,00	0,00	0,00
	Jumlah/*Sub Total*	**0,00**	**0,00**	**0,00**	**0,00**
	Jumlah Keseluruhan/*Grand Total*	**888,30**	**0,00**	**0,00**	**0,00**

Jutaan Rupiah/*Million Rupiah*

Reasuransi/*Reinsurance*				Komisi Netto *Net Comissions*
Outward				
	Dalam Negeri *Domestic*	Luar Negeri *Aboard*		
		ASEAN *ASEAN*	Lainnya *Others*	
	0,00	0,00	0,00	0,0
	0,00	0,00	0,00	0,0
	0,00	0,00	0,00	0,0
	0,00	0,00	0,00	0,0
	0,00	0,00	0,00	0,0
	0,00	0,00	0,00	751,7
	0,00	0,00	0,00	136,6
	0,00	0,00	0,00	0,0
	0,00	0,00	0,00	0,0
	0,00	0,00	0,00	0,0
	0,00	0,00	0,00	0,0
	0,00	0,00	0,00	0,0
	0,00	0,00	0,00	0,0
	0,00	0,00	0,00	0,0
	0,00	0,00	0,00	0,0
	0,00	0,00	0,00	0,0
	0,00	0,00	0,00	0,0
	0,00	0,00	0,00	0,0
	0,00	0,00	0,00	0,0
	0,00	**0,00**	**0,00**	**888,3**
	0,00	0,00	0,00	0,0
	0,00	0,00	0,00	0,0
	0,00	0,00	0,00	0,0
	0,00	0,00	0,00	0,0
	0,00	0,00	0,00	0,0
	0,00	0,00	0,00	0,0
	0,00	**0,00**	**0,00**	**0,00**
	0,00	0,00	0,00	0,0
	0,00	0,00	0,00	0,0
	0,00	0,00	0,00	0,0
	0,00	0,00	0,00	0,0
	0,00	**0,00**	**0,00**	**0,0**
	0,00	**0,00**	**0,00**	**888,3**

Lampiran 17 Komisi Usaha Asuransi Umum Dan Reasuransi Syariah Tahun 2021
Appendix 17 Comission Of Sharia Non Life Insurance And Reinsurance Business In 2021

Lini Usaha/*Line of Business* **: Penjaminan/***Suretyship*

No	Nama Perusahaan *Name Of Companies*	Pos Langsung *Direct Business*	Reasuransi/*Reinsurance* *Inward*		
			Dalam Negeri *Domestic*	Luar Negeri *Aboard*	
				ASEAN *ASEAN*	Lainnya *Others*
	SWASTA NASIONAL/*PRIVATE* :				
1	PT Asuransi Takaful Umum	0,00	0,00	0,00	0,00
2	PT Asuransi Sonwelis Takaful	0,00	0,00	0,00	0,00
3	PT Asuransi Jasindo Syariah	0,00	0,00	0,00	0,00
4	PT Asuransi Astra Buana	0,00	0,00	0,00	0,00
5	PT Asuransi Bintang Tbk.	0,00	0,00	0,00	0,00
6	PT BRI Asuransi Indonesia	0,00	0,00	0,00	0,00
7	PT Asuransi Bumiputera Muda 1967	0,00	0,00	0,00	0,00
8	PT Asuransi Central Asia	0,00	0,00	0,00	0,00
9	PT Asuransi Sinar Mas	0,00	0,00	0,00	0,00
10	PT Asuransi Tri Pakarta	0,00	0,00	0,00	0,00
11	PT Asuransi Umum Mega	0,00	0,00	0,00	0,00
12	PT Asuransi Staco Mandiri	0,00	0,00	0,00	0,00
13	PT Tugu Pratama Indonesia Tbk	0,00	0,00	0,00	0,00
14	PT Asuransi Jasa Raharja Putera	0,00	0,00	0,00	0,00
15	PT Asuransi Asei Indonesia	0,00	0,00	0,00	0,00
16	PT Asuransi Wahana Tata	0,00	0,00	0,00	0,00
17	PT Asuransi Maximus Graha Persada Tbk	0,00	0,00	0,00	0,00
18	PT Asuransi Reliance Indonesia	0,00	0,00	0,00	0,00
19	PT Asuransi Askrida Syariah	0,00	0,00	0,00	0,00
	Jumlah/*Sub Total*	**0,00**	**0,00**	**0,00**	**0,00**
	PATUNGAN/*JOINT VENTURE* :				
1	PT Asuransi Chubb Syariah Indonesia	0,00	0,00	0,00	0,00
2	PT Asuransi Allianz Utama Indonesia	0,00	0,00	0,00	0,00
3	PT Mandiri AXA General Insurance	0,00	0,00	0,00	0,00
4	PT Sompo Insurance Indonesia	0,00	0,00	0,00	0,00
5	PT Asuransi Ramayana Tbk.	0,00	0,00	0,00	0,00
6	PT Zurich General Takaful Indonesia	0,00	0,00	0,00	0,00
	Jumlah/*Sub Total*	**0,00**	**0,00**	**0,00**	**0,00**
	REASURANSI/*REINSURANCE*:				
1	PT Maskapai Reasuransi Indonesia Tbk	0,00	0,00	0,00	0,00
2	PT Reasuransi Syariah Indonesia	0,00	0,00	0,00	0,00
3	PT Reasuransi Nasional Indonesia	0,00	0,00	0,00	0,00
4	PT Reasuransi Nusantara Makmur	0,00	0,00	0,00	0,00
	Jumlah/*Sub Total*	**0,00**	**0,00**	**0,00**	**0,00**
	Jumlah Keseluruhan/*Grand Total*	**0,00**	**0,00**	**0,00**	**0,00**

Jutaan Rupiah/*Million Rupiah*

Reasuransi/*Reinsurance*				Komisi Netto *Net Comissions*
Outward				
Dalam Negeri *Domestic*	Luar Negeri *Aboard*			
	ASEAN *ASEAN*	Lainnya *Others*		
0,00	0,00	0,00		0,0
0,00	0,00	0,00		0,0
0,00	0,00	0,00		0,0
0,00	0,00	0,00		0,0
0,00	0,00	0,00		0,0
0,00	0,00	0,00		0,0
0,00	0,00	0,00		0,0
0,00	0,00	0,00		0,0
0,00	0,00	0,00		0,0
0,00	0,00	0,00		0,0
0,00	0,00	0,00		0,0
0,00	0,00	0,00		0,0
0,00	0,00	0,00		0,0
0,00	0,00	0,00		0,0
0,00	0,00	0,00		0,0
0,00	0,00	0,00		0,0
0,00	0,00	0,00		0,0
0,00	0,00	0,00		0,0
0,00	0,00	0,00		0,0
0,00	**0,00**	**0,00**		**0,0**
0,00	0,00	0,00		0,0
0,00	0,00	0,00		0,0
0,00	0,00	0,00		0,0
0,00	0,00	0,00		0,0
0,00	0,00	0,00		0,0
0,00	0,00	0,00		0,0
0,00	**0,00**	**0,00**		**0,00**
0,00	0,00	0,00		0,0
0,00	0,00	0,00		0,0
0,00	0,00	0,00		0,0
0,00	0,00	0,00		0,0
0,00	**0,00**	**0,00**		**0,0**
0,00	**0,00**	**0,00**		**0,0**

Lampiran 17 Komisi Usaha Asuransi Umum Dan Reasuransi Syariah Tahun 2021
Appendix 17 Comission Of Sharia Non Life Insurance And Reinsurance Business In 2021

Lini Usaha/*Line of Business* : Aneka/*Others*

No	Nama Perusahaan *Name Of Companies*	Pos Langsung *Direct Business*	Reasuransi/*Reinsurance* *Inward*		
			Dalam Negeri *Domestic*	Luar Negeri *Aboard*	
				ASEAN *ASEAN*	Lainnya *Others*
	SWASTA NASIONAL/*PRIVATE* :				
1	PT Asuransi Takaful Umum	446,05	0,00	0,00	0,00
2	PT Asuransi Sonwelis Takaful	6,29	0,00	0,00	0,00
3	PT Asuransi Jasindo Syariah	5.832,58	0,00	0,00	0,00
4	PT Asuransi Astra Buana	11,61	0,00	0,00	0,00
5	PT Asuransi Bintang Tbk.	0,00	0,00	0,00	0,00
6	PT BRI Asuransi Indonesia	819,44	0,00	0,00	0,00
7	PT Asuransi Bumiputera Muda 1967	219,68	0,00	0,00	0,00
8	PT Asuransi Central Asia	532,10	0,00	0,00	0,00
9	PT Asuransi Sinar Mas	26,82	0,00	0,00	0,00
10	PT Asuransi Tri Pakarta	3.870,03	0,00	0,00	0,00
11	PT Asuransi Umum Mega	65,01	0,00	0,00	0,00
12	PT Asuransi Staco Mandiri	5.543,44	0,00	0,00	0,00
13	PT Tugu Pratama Indonesia Tbk	29,19	0,00	0,00	0,00
14	PT Asuransi Jasa Raharja Putera	0,00	0,00	0,00	0,00
15	PT Asuransi Asei Indonesia	376,59	0,00	0,00	0,00
16	PT Asuransi Wahana Tata	0,00	0,00	0,00	0,00
17	PT Asuransi Maximus Graha Persada Tbk	0,00	0,00	0,00	0,00
18	PT Asuransi Reliance Indonesia	189,83	0,00	0,00	0,00
19	PT Asuransi Askrida Syariah	4.374,14	0,00	0,00	0,00
	Jumlah/*Sub Total*	**22.342,80**	**0,00**	**0,00**	**0,00**
	PATUNGAN/*JOINT VENTURE* :				
1	PT Asuransi Chubb Syariah Indonesia	0,00	0,00	0,00	0,00
2	PT Asuransi Allianz Utama Indonesia	3,67	0,00	0,00	0,00
3	PT Mandiri AXA General Insurance	269,84	0,00	0,00	0,00
4	PT Sompo Insurance Indonesia	0,00	0,00	0,00	0,00
5	PT Asuransi Ramayana Tbk.	36,59	0,00	0,00	0,00
6	PT Zurich General Takaful Indonesia	174,32	0,00	0,00	0,00
	Jumlah/*Sub Total*	**484,41**	**0,00**	**0,00**	**0,00**
	REASURANSI/*REINSURANCE*:				
1	PT Maskapai Reasuransi Indonesia Tbk	0,00	0,00	0,00	0,00
2	PT Reasuransi Syariah Indonesia	0,00	0,00	0,00	0,00
3	PT Reasuransi Nasional Indonesia	0,00	0,00	0,00	0,00
4	PT Reasuransi Nusantara Makmur	0,00	0,00	0,00	0,00
	Jumlah/*Sub Total*	**0,00**	**0,00**	**0,00**	**0,00**
	Jumlah Keseluruhan/*Grand Total*	**22.827,22**	**0,00**	**0,00**	**0,00**

Jutaan Rupiah/*Million Rupiah*

Reasuransi/*Reinsurance*				Komisi Netto *Net Comissions*
Outward				
	Dalam Negeri *Domestic*	Luar Negeri *Aboard*		
		ASEAN *ASEAN*	Lainnya *Others*	
	0,00	0,00	0,00	446,1
	0,00	0,00	0,00	6,3
	0,00	0,00	0,00	5.832,6
	0,00	0,00	0,00	11,6
	0,00	0,00	0,00	0,0
	0,00	0,00	0,00	819,4
	0,00	0,00	0,00	219,7
	0,00	0,00	0,00	532,1
	0,00	0,00	0,00	26,8
	0,00	0,00	0,00	3.870,0
	0,00	0,00	0,00	65,0
	0,00	0,00	0,00	5.543,4
	0,00	0,00	0,00	29,2
	0,00	0,00	0,00	0,0
	0,00	0,00	0,00	376,6
	0,00	0,00	0,00	0,0
	0,00	0,00	0,00	0,0
	0,00	0,00	0,00	189,8
	0,00	0,00	0,00	4.374,1
	0,00	**0,00**	**0,00**	**22.342,8**
	0,00	0,00	0,00	0,0
	0,00	0,00	0,00	3,7
	0,00	0,00	0,00	269,8
	0,00	0,00	0,00	0,0
	0,00	0,00	0,00	36,6
	0,00	0,00	0,00	174,3
	0,00	**0,00**	**0,00**	**484,41**
	0,00	0,00	0,00	0,0
	0,00	0,00	0,00	0,0
	0,00	0,00	0,00	0,0
	0,00	0,00	0,00	0,0
	0,00	**0,00**	**0,00**	**0,0**
	0,00	**0,00**	**0,00**	**22.827,2**

Halaman ini sengaja dikosongkan

This Page Is Intentionally Left Blank

LAMPIRAN
APPENDIX

Usaha Asuransi Jiwa Syariah
Sharia Life Insurance Business

Usaha Asuransi Jiwa Syariah

Sharia Life Insurance Business

Lampiran 01 Rekapitulasi Neraca Dana Perusahaan, Per 31 Desember 2021

Appendix 01 Recapitulation Of Balance Sheet Of Shareholder Fund, As Of 31 December 2021

Jutaan Rupiah/*Million Rupiah*

No	Nama Perusahaan *Name Of Companies*	Investasi *Investment*	Bukan Investasi *Non Investment*	Kekayaan *Total Assets*	Kewajiban *Total Liability*	*Qardh Qardh*	Modal Sendiri *Equity*
	PERUSAHAAN ASURANSI SYARIAH *SHARIA INSURANCE COMPANIES*						
1	PT Asuransi Takaful Keluarga	259.667,55	114.050,97	373.718,52	161.848,97	-	211.869,55
2	PT Asuransi Jiwa Syariah Al Amin	127.877,59	69.518,74	197.396,33	57.267,86	-	140.128,47
3	PT Asuransi Jiwa Amanahjiwa Giri Artha	49.158,63	6.106,29	55.264,92	4.071,81	-	51.193,11
4	PT Asuransi Jiwa Syariah Jasa Mitra Abadi	105.618,43	42.945,81	148.564,24	32.893,83	-	115.670,41
5	PT Asuransi Syariah Keluarga Indonesia	16.127,23	59.815,44	75.942,67	9.851,68	-	66.090,99
6	PT Asuransi Jiwa Syariah Bumiputera	14.017,54	30.602,53	44.620,07	19.270,46	-	25.349,61
7	PT Capital Life Syariah	533.750,87	171.764,55	705.515,41	146.831,98	-	558.683,43
	Jumlah/*Sub Total*	**1.106.217,84**	**494.804,33**	**1.601.022,17**	**432.036,60**	**-**	**1.168.985,56**
	UNIT SYARIAH *SHARIA UNIT*						
1	PT Asuransi Jiwa Astra	140.626,96	17.220,31	157.847,26	891,41	-	156.955,85
2	PT Avrist Assurance	268.928,38	77.763,66	346.692,04	83.805,65	-	262.886,39
3	PT Asuransi Allianz Life Indonesia	1.483.481,47	192.302,06	1.675.783,54	484.764,51	-	1.191.019,02
4	PT Asuransi Bri Life	176.506,25	4.523,72	181.029,98	20.740,62	-	160.289,36
5	PT Asuransi Jiwa Central Asia Raya	67.162,91	10.804,84	77.967,76	29.881,98	-	48.085,78
6	PT Asuransi Simas Jiwa	75.576,64	60.992,98	136.569,62	70.128,50	-	66.441,13
7	PT Asuransi Jiwa Sinarmas MSIG Tbk	113.992,35	58.929,60	172.921,94	66.694,12	-	106.227,83
8	PT BNI Life Insurance	285.790,19	21.569,81	307.360,00	47.681,95	-	259.678,05
9	PT Great Eastern Life Indonesia	37.567,65	5.451,74	43.019,39	3.487,79	-	39.531,60
10	PT Tokio Marine Life Insurance Indonesia	63.613,95	1.167,60	64.781,55	1.315,86	-	63.465,69
11	PT Prudential Life Assurance	1.130.239,78	418.272,75	1.548.512,53	388.049,63	-	1.160.462,90
12	PT AXA Mandiri Financial Services	321.555,59	46.839,98	368.395,57	35.506,26	-	332.889,30
13	PT Asuransi Jiwa Manulife Indonesia	245.287,64	99.591,50	344.879,14	21.067,02	-	323.812,12
14	PT Panin Dai-Chi Life	138.439,97	9.292,67	147.732,64	9.842,75	-	137.889,89
15	PT AIA Financial	629.777,79	316.521,49	946.299,28	472.714,50	-	473.584,78
16	PT AXA Financial Indonesia	78.746,76	2.208,98	80.955,74	5.387,82	-	75.567,91
17	PT Sun Life Financial Indonesia	115.845,36	159.795,69	275.641,05	244.566,04	-	31.075,01

Jutaan Rupiah/*Million Rupiah*

No	Nama Perusahaan *Name Of Companies*	Investasi *Investment*	Bukan Investasi *Non Investment*	Kekayaan *Total Assets*	Kewajiban *Total Liability*	*Qardh Qardh*	Modal Sendiri *Equity*
18	PT Chubb Life Insurance Indonesia	29.457,97	16.444,28	45.902,25	1.037,02	-	44.865,23
19	PT Fwd Insurance Indonesia	115.308,87	36.164,11	151.472,98	38.303,27	-	113.169,72
20	PT Asuransi Jiwa Adisarana Wanaartha*	48.646,18	29.598,48	78.244,66	984,60	-	77.260,06
21	PT Asuransi Jiwa Mega Indonesia	31.265,41	2.365,30	33.630,71	814,85	-	32.815,86
22	PT Asuransi Jiwa Reliance	42.573,01	19.801,03	62.374,04	182,56	-	62.191,48
23	PT Asuransi Jiwa Generali Indonesia	121.384,64	17.293,73	138.678,37	52.098,36	-	86.580,01
	Jumlah/*Sub Total*	**5.761.775,73**	**1.624.916,32**	**7.386.692,05**	**2.079.947,07**	**-**	**5.306.744,98**
	Jumlah Keseluruhan/*Grand Total*	**6.867.993,57**	**2.119.720,65**	**8.987.714,22**	**2.511.983,67**	**-**	**6.475.730,54**

*Catatan: Data Disubstitusi Dengan Data Laporan TW 4 Tahun 2021/*Note: Data Substituted With Data In Report Q4 Year 2021*

Lampiran 02 Rekapitulasi Investasi Dana Perusahaan, Per 31 Desember 2021
Appendix 02 Recapitulation Of Investment Of Shareholder Fund, As Of 31 December 2021

No	Nama Perusahaan *Name Of Companies*	Deposito *Time Deposit*	Sertifikat Deposito *Certificate Of Deposit*	Saham Syariah *Sharia Stocks*	Sukuk/ Obligasi Syariah *Corporate Sukuk*	MTN Syariah *Sharia MTN*	Surat Berharga Syariah Negara *Goverment Sukuk*	Surat Berharga Syariah Diterbitkan Bank Indonesia *Sharia Promissory Notes Issued By Bank Of Indonesia*
	PERUSAHAAN ASURANSI SYARIAH *SHARIA INSURANCE COMPANIES*							
1	PT Asuransi Takaful Keluarga	163.200,00	-	427,50	33.155,97	2.500,00	43.789,93	-
2	PT Asuransi Jiwa Syariah Al Amin	68.389,00	-	-	16.257,44	-	30.729,72	-
3	PT Asuransi Jiwa Amanahjiwa Giri Artha	1.000,00	-	3.317,08	4.445,88	-	13.041,29	-
4	PT Asuransi Jiwa Syariah Jasa Mitra Abadi	27.600,00	-	-	25.346,63	-	22.668,46	-
5	PT Asuransi Syariah Keluarga Indonesia	7.300,00	-	885,50	-	-	7.941,73	-
6	PT Asuransi Jiwa Syariah Bumiputera	4.000,00	-	-	-	-	10.017,54	-
7	PT Capital Life Syariah	101.000,00	-	230.611,14	-	-	160.977,06	-
	Jumlah/*Sub Total*	**372.489,00**	**-**	**235.241,22**	**79.205,92**	**2.500,00**	**289.165,73**	**-**
	UNIT SYARIAH *SHARIA UNIT*							
1	PT Asuransi Jiwa Astra	86.200,00	-	-	-	-	54.426,96	-
2	PT Avrist Assurance	19.164,91	-	4.139,41	62.300,65	1.974,60	121.529,70	-
3	PT Asuransi Allianz Life Indonesia	555.400,00	-	18.007,81	186.713,80	-	723.359,86	-
4	PT Asuransi Bri Life	14.000,00	-	-	33.293,76	-	85.547,59	-
5	PT Asuransi Jiwa Central Asia Raya	6.800,00	-	10.126,28	20.817,47	-	10.496,57	-
6	PT Asuransi Simas Jiwa	43.727,22	-	3.554,29	8.523,35	-	-	-
7	PT Asuransi Jiwa Sinarmas MSIG Tbk	51.500,00	-	-	-	-	62.492,35	-
8	PT BNI Life Insurance	20.650,00	-	-	46.733,42	-	94.167,78	-
9	PT Great Eastern Life Indonesia	23.550,00	-	-	-	-	14.017,65	-
10	PT Tokio Marine Life Insurance Indonesia	41.150,00	-	-	-	-	22.463,95	-
11	PT Prudential Life Assurance	56.000,00	-	-	54.828,00	-	881.714,60	-
12	PT AXA Mandiri Financial Services	35.000,00	-	-	-	-	286.555,59	-
13	PT Asuransi Jiwa Manulife Indonesia	145.601,65	-	-	-	-	99.685,99	-
14	PT Panin Dai-Chi Life	83.764,21	-	-	17.309,50	-	34.153,89	-
15	PT AIA Financial	-	-	-	157.325,20	-	472.452,59	-

Jutaan Rupiah/*Million Rupiah*

Surat Berharga Syariah Diterbitkan Negara Selain Ri *Foreign Goverment Sukuk*	Surat Berharga Syariah Diterbitkan Lembaga Multinasional *Sukuk Of Multinational Institutions*	Reksa Dana Syariah *Sharia Mutual Fund*	Efek Beragun Aset Syariah *Sharia Aset Backed Securities*	Pembiayaan Melalui Kerjasama Dg. Pihak Lain Syariah *Sharia Financing*	Emas Murni *Gold*	Penyertaan Langsung Direct Placement	Bangunan Dg Hak Strata Tanah Dg. Bangunan *Property*	Investasi Lain *Other Invest*	Jumlah *Total*
-	-	16.594,15	-	-	-	-	-	-	259.667,55
-	-	12.501,43	-	-	-	-	-	-	127.877,59
-	-	27.349,52	-	-	-	-	-	4,86	49.158,63
-	-	17.428,13	-	-	-	11.655,21	-	920,00	105.618,43
-	-	-	-	-	-	-	-	-	16.127,23
-	-	-	-	-	-	-	-	-	14.017,54
-	-	41.162,67	-	-	-	-	-	-	533.750,87
-	**-**	**115.035,90**	**-**	**-**	**-**	**11.655,21**	**-**	**924,86**	**1.106.217,84**
-	-	-	-	-	-	-	-	-	140.626,96
-	-	59.819,11	-	-	-	-	-	-	268.928,38
-	-	-	-	-	-	-	-	-	1.483.481,47
-	-	43.664,90	-	-	-	-	-	-	176.506,25
-	-	18.922,60	-	-	-	-	-	-	67.162,91
-	-	19.771,78	-	-	-	-	-	-	75.576,64
-	-	-	-	-	-	-	-	-	113.992,35
-	-	124.238,99	-	-	-	-	-	-	285.790,19
-	-	-	-	-	-	-	-	-	37.567,65
-	-	-	-	-	-	-	-	-	63.613,95
-	-	137.697,18	-	-	-	-	-	-	1.130.239,78
-	-	-	-	-	-	-	-	-	321.555,59
-	-	-	-	-	-	-	-	-	245.287,64
-	-	3.212,37	-	-	-	-	-	-	138.439,97
-	-	-	-	-	-	-	-	-	629.777,79

No	Nama Perusahaan *Name Of Companies*	Deposito *Time Deposit*	Sertifikat Deposito *Certificate Of Deposit*	Saham Syariah *Sharia Stocks*	Sukuk/ Obligasi Syariah *Corporate Sukuk*	MTN Syariah *Sharia MTN*	Surat Berharga Syariah Negara *Goverment Sukuk*	Surat Berharga Syariah Diterbitkan Bank Indonesia *Sharia Promissory Notes Issued By Bank Of Indonesia*
16	PT AXA Financial Indonesia	41.300,00	-	-	-	-	37.446,76	-
17	PT Sun Life Financial Indonesia	73.000,00	-	-	-	-	42.845,36	-
18	PT Chubb Life Insurance Indonesia	5.500,00	-	-	-	-	23.957,97	-
19	PT Fwd Insurance Indonesia	15.000,00	-	-	-	-	100.308,87	-
20	PT Asuransi Jiwa Adisarana Wanaartha*	234,00	-	-	-	-	16.012,43	-
21	PT Asuransi Jiwa Mega Indonesia	10.000,00	-	-	-	-	21.265,41	-
22	PT Asuransi Jiwa Reliance	9.500,00	-	-	11.458,46	-	14.527,94	-
23	PT Asuransi Jiwa Generali Indonesia	25.590,00	-	-	-	-	95.794,64	-
	Jumlah/*Sub Total*	**1.362.631,99**	**-**	**35.827,78**	**599.303,63**	**1.974,60**	**3.315.224,44**	**-**
	Jumlah Keseluruhan/*Grand Total*	**1.735.120,99**	**-**	**271.069,00**	**678.509,55**	**4.474,60**	**3.604.390,16**	**-**

*Catatan: Data Disubstitusi Dengan Data Laporan TW 4 Tahun 2021/*Note: Data Substituted With Data In Report Q4 Year 2021*

Jutaan Rupiah/*Million Rupiah*

Surat Berharga Syariah Diterbitkan Negara Selain Ri *Foreign Goverment Sukuk*	Surat Berharga Syariah Diterbitkan Lembaga Multinasional *Sukuk Of Multinational Institutions*	Reksa Dana Syariah *Sharia Mutual Fund*	Efek Beragun Aset Syariah *Sharia Aset Backed Securities*	Pembiayaan Melalui Kerjasama Dg. Pihak Lain Syariah *Sharia Financing*	Emas Murni *Gold*	Penyertaan Langsung Direct Placement	Bangunan Dg Hak Strata Tanah Dg. Bangunan *Property*	Investasi Lain *Other Invest*	Jumlah *Total*
-	-	-	-	-	-	-	-	-	78.746,76
-	-	-	-	-	-	-	-	-	115.845,36
-	-	-	-	-	-	-	-	-	29.457,97
-	-	-	-	-	-	-	-	-	115.308,87
-	-	32.399,75	-	-	-	-	-	-	48.646,18
-	-	-	-	-	-	-	-	-	31.265,41
-	-	7.086,61	-	-	-	-	-	-	42.573,01
-	-	-	-	-	-	-	-	-	121.384,64
-	-	446.813,29	-	-	-	-	-	-	5.761.775,73
-	-	561.849,19	-	-	-	11.655,21	-	924,86	6.867.993,57

Lampiran 03 Rekapitulasi Aset Bukan Investasi Dana Perusahaan, Per 31 Desember 2021

Appendix 03 Recapitulation Of Non-Investment Assets Of Shareholder Fund, As Of 31 December 2021

No	Nama Perusahaan *Name Of Companies*	Kas Dan Bank *Cash And Bank*	Tagihan *Recovery* Klaim Reasuransi *Recovery Receivable*	Tagihan Hasil Investasi *Investment Yield Rec.*	Tagihan Investasi *Investment Receivable*
	PERUSAHAAN ASURANSI SYARIAH *SHARIA INSURANCE COMPANIES*				
1	PT Asuransi Takaful Keluarga	1.380,17	-	1.108,12	-
2	PT Asuransi Jiwa Syariah Al Amin	860,91	-	981,09	-
3	PT Asuransi Jiwa Amanahjiwa Giri Artha	898,85	-	281,43	-
4	PT Asuransi Jiwa Syariah Jasa Mitra Abadi	1.177,19	-	488,80	-
5	PT Asuransi Syariah Keluarga Indonesia	14.362,99	-	14.735,68	-
6	PT Asuransi Jiwa Syariah Bumiputera	2.821,18	-	124,67	-
7	PT Capital Life Syariah	55.637,61	-	1.703,18	-
	Jumlah/*Sub Total*	**77.138,90**	**-**	**19.422,97**	**-**
	UNIT SYARIAH *SHARIA UNIT*				
1	PT Asuransi Jiwa Astra	15.392,29	-	533,29	-
2	PT Avrist Assurance	385,65	-	2.599,82	-
3	PT Asuransi Allianz Life Indonesia	15.137,97	-	9.196,12	-
4	PT Asuransi Bri Life	686,31	-	2.056,73	-
5	PT Asuransi Jiwa Central Asia Raya	588,19	-	396,81	-
6	PT Asuransi Simas Jiwa	44.784,15	-	96,92	-
7	PT Asuransi Jiwa Sinarmas MSIG Tbk	55.493,37	-	1.247,26	133,46
8	PT BNI Life Insurance	880,00	-	1.395,53	-
9	PT Great Eastern Life Indonesia	2.233,72	-	419,81	-
10	PT Tokio Marine Life Insurance Indonesia	165,70	-	346,51	-
11	PT Prudential Life Assurance	137.846,67	-	9.467,44	-
12	PT AXA Mandiri Financial Services	10.042,65	-	6.408,95	-
13	PT Asuransi Jiwa Manulife Indonesia	656,47	-	1.325,37	-
14	PT Panin Dai-Chi Life	2.560,32	-	881,73	-
15	PT AIA Financial	138.207,27	-	9.951,07	-
16	PT AXA Financial Indonesia	1.298,47	-	512,20	3,05
17	PT Sun Life Financial Indonesia	24.733,83	-	835,12	-
18	PT Chubb Life Insurance Indonesia	10.994,00	-	-	321,33
19	PT Fwd Insurance Indonesia	26.744,44	-	1.566,23	-
20	PT Asuransi Jiwa Adisarana Wanaartha*	1.930,09	-	-	-
21	PT Asuransi Jiwa Mega Indonesia	1.039,31	-	355,90	-
22	PT Asuransi Jiwa Reliance	76,59	-	359,53	-
23	PT Asuransi Jiwa Generali Indonesia	341,01	-	1.514,92	-
	Jumlah/*Sub Total*	**492.218,47**	**-**	**51.467,26**	**457,83**
	Jumlah Keseluruhan/*Grand Total*	**569.357,38**	**-**	**70.890,23**	**457,83**

*Catatan: Data Disubstitusi Dengan Data Laporan TW 4 Tahun 2021/*Note: Data Substituted With Data In Report Q4 Year 2021*

Jutaan Rupiah/*Million Rupiah*

Tagihan *Ujrah* Kepada Peserta *Ujrah Receivables To Policyholder*	Bangunan Dg. Hak Srtata/Tanah Dg. Bangunan *Property*	Aset Reasuransi *Reinsurance Assets*	Biaya Akuisisi Yang Ditangguhkan *Cost Of Acquisition That Is Defended*	Aset Lain *Other Assets*	Jumlah Bukan Investasi *Total Non Investment*
5.430,05	8.553,50	-	-	97.579,13	114.050,97
11.351,88	31.805,73	-	9.952,74	14.566,39	69.518,74
2.844,24	-	-	-	2.081,76	6.106,29
1.091,94	6.230,09	-	-	33.957,78	42.945,81
6.425,82	10.534,00	-	12.854,09	902,88	59.815,44
4.927,10	163,49	-	1.140,11	21.425,98	30.602,53
-	-	-	-	114.423,75	171.764,55
32.071,02	**57.286,82**	**-**	**23.946,93**	**284.937,68**	**494.804,33**
812,07	-	-	-	482,66	17.220,31
6.315,80	-	-	39.412,52	29.049,87	77.763,66
119.304,51	-	-	48.206,34	457,13	192.302,06
1.771,43	-	-	-	9,25	4.523,72
-	-	-	-	9.819,84	10.804,84
1.044,95	-	-	-	15.066,96	60.992,98
-	-	-	-	2.055,51	58.929,60
14.988,69	-	-	-	4.305,59	21.569,81
29,74	-	387,38	2.381,08	-	5.451,74
109,66	-	-	-	545,72	1.167,60
93.504,31	-	-	-	177.454,32	418.272,75
-	-	-	-	30.388,38	46.839,98
2.529,20	-	-	4.548,36	90.532,11	99.591,50
41,20	-	-	-	5.809,42	9.292,67
68.156,15	-	-	-	100.207,00	316.521,49
-	-	-	-	395,26	2.208,98
952,05	472,43	-	61.633,73	71.168,53	159.795,69
-	-	-	-	5.128,96	16.444,28
7.853,44	-	-	-	-	36.164,11
-	-	-	-	27.668,39	29.598,48
71,41	-	-	-	898,69	2.365,30
402,58	-	-	-	18.962,33	19.801,03
2.887,99	-	29,50	-	12.520,31	17.293,73
320.775,18	**472,43**	**416,89**	**156.182,02**	**602.926,24**	**1.624.916,32**
352.846,21	**57.759,24**	**416,89**	**180.128,95**	**887.863,92**	**2.119.720,65**

Lampiran 04 Rekapitulasi Rugi Laba Dana Perusahaan, Per 31 Desember 2021
Appendix 04 Recapitulation Income Investments Of Shareholder Fund, As Of 31 December 2021

No	Nama Perusahaan *Name Of Companies*	PENDAPATAN/*INCOME*					
		Total *Ujrah* Diterima *Total Ujrah Received*	Bagi Hasil Investasi *Share Of Investment Yield*	Alokasi Surplus *Underwriting* Dana *Tabarru'* *Management Share Of Underwriting Surplus*	Hasil Pengelolaan Investasi Perusahaan *Investment Yield Of Shareholders Fund*	Penurunan (Kenaikan) Penyisihan Kontribusi *Decrease (Increase) Of Contribution*	Jumlah Pendapatan *Total Revenue*
	PERUSAHAAN ASURANSI SYARIAH *SHARIA INSURANCE COMPANIES*						
1	PT Asuransi Takaful Keluarga	104.765,92	13.396,38	-	11.815,58	-	129.977,88
2	PT Asuransi Jiwa Syariah Al Amin	161.377,12	-	7,27	5.063,15	-	166.447,54
3	PT Asuransi Jiwa Amanahjiwa Giri Artha	7.603,75	-	1.395,79	5.800,01	-	14.799,54
4	PT Asuransi Jiwa Syariah Jasa Mitra Abadi	35.126,91	-	-	8.176,84	-	43.303,75
5	PT Asuransi Syariah Keluarga Indonesia	12.780,82	-	-	1.371,70	-	14.152,52
6	PT Asuransi Jiwa Syariah Bumiputera	14.908,98	-	-	702,36	-	15.611,35
7	PT Capital Life Syariah	149.480,66	11.079,65	-	16.558,73	-	177.119,03
	Jumlah/*Sub Total*	**486.044,15**	**24.476,03**	**1.403,06**	**49.488,37**	**-**	**561.411,61**
	UNIT SYARIAH *SHARIA UNIT*						
1	PT Asuransi Jiwa Astra	2.790,47	-	-	3.844,54	-	6.635,01
2	PT Avrist Assurance	22.320,97	-	7,49	16.869,82	-	39.198,29
3	PT Asuransi Allianz Life Indonesia	817.582,94	-	-	83.767,20	-	901.350,15
4	PT Asuransi Bri Life	46.825,14	10.421,65	-	10.623,64	-	67.870,43
5	PT Asuransi Jiwa Central Asia Raya	3.104,44	-	-	4.902,33	-	8.006,77
6	PT Asuransi Simas Jiwa	2.789,68	-	-	4.090,44	-	6.880,12
7	PT Asuransi Jiwa Sinarmas MSIG Tbk	41.142,35	4.673,73	(45.125,62)	8.719,18	-	9.409,64
8	PT BNI Life Insurance	66.788,70	4.421,59	-	14.500,15	-	85.710,44
9	PT Great Eastern Life Indonesia	277,23	124,03	-	1.868,22	-	2.269,49
10	PT Tokio Marine Life Insurance Indonesia	164,83	-	-	2.458,57	-	2.623,39
11	PT Prudential Life Assurance	2.176.496,79	-	12.361,49	66.728,50	-	2.255.586,78
12	PT AXA Mandiri Financial Services	56.789,26	-	968,88	17.451,53	-	75.209,67
13	PT Asuransi Jiwa Manulife Indonesia	61.330,97	-	-	24.117,58	-	85.448,55
14	PT Panin Dai-Chi Life	15.882,01	(202,91)	-	8.852,22	-	24.531,32
15	PT AIA Financial	205.485,78	-	-	84.462,74	-	289.948,52
16	PT AXA Financial Indonesia	15.463,59	-	-	3.524,12	-	18.987,71
17	PT Sun Life Financial Indonesia	180.987,36	-	288,50	5.307,05	-	186.582,91
18	PT Chubb Life Insurance Indonesia	4.988,46	-	-	1.870,40	-	6.858,87
19	PT Fwd Insurance Indonesia	31.021,05	-	-	9.253,00	-	40.274,05
20	PT Asuransi Jiwa Adisarana Wanaartha*	125,80	-	-	1.863,73	-	1.989,53
21	PT Asuransi Jiwa Mega Indonesia	1.890,12	-	-	1.543,92	-	3.434,05
22	PT Asuransi Jiwa Reliance	1.768,26	-	-	1.481,61	-	3.249,87
23	PT Asuransi Jiwa Generali Indonesia	26.893,03	-	-	4.999,53	-	31.892,55
	Jumlah/*Sub Total*	**3.782.909,23**	**19.438,10**	**(31.499,26)**	**383.100,01**	**-**	**4.153.948,09**
	Jumlah Keseluruhan/*Grand Total*	**4.268.953,38**	**43.914,13**	**(30.096,19)**	**432.588,38**	**-**	**4.715.359,70**

*Catatan: Data Disubstitusi Dengan Data Laporan TW 4 Tahun 2021/*Note: Data Substituted With Data In Report Q4 Year 2021*

Jutaan Rupiah/*Million Rupiah*

BEBAN/*EXPENSE*									
Jumlah Biaya Akusisi *Total Accutition Cost*	Pemasaran *Marketing*	Umum Dan Administrasi *General And Administration Expense*	Kenaikan (Penurunan) Penyisihan Ujroh *Increase (Decrease) Of Ujroh Allowance*	Kenaikan (Penurunan) Penyisihan PAYDI Yg Memberikan Garansi Pokok Investasi *Increase (Decrease) Of Guaranteed Unit Linked Investment Plan Allowance*	Jumlah beban usaha *Total expense*	Beban lain *Other expense*	Pendapatan lain *Other income*	Pajak *Tax*	Laba (rugi) Profit/*loss after tax*
59.260,62	997,06	60.826,28	11.329,67	-	132.413,62	421,48	18.791,17	550,56	15.383,39
4.841,69	4.006,24	141.558,14	7.953,75	-	158.359,81	806,18	803,99	722,77	7.362,76
3.140,15	437,51	9.372,25	1.278,03	-	14.227,94	-	(19,67)	44,02	507,92
22.342,49	4.479,19	18.545,59	(4.881,28)	-	40.485,99	760,34	(168,89)	604,73	1.283,80
7.321,01	105,87	9.661,95	(3.112,31)	-	13.976,53	95,66	1.366,81	(248,02)	1.695,17
2.902,82	12.329,59	12.171,14	(588,67)	-	26.814,88	(618,07)	10,50	-	(10.574,96)
24.575,13	16.447,94	107.229,39	6.265,95	-	154.518,41	558,34	69,10	2.773,72	19.337,67
124.383,92	**38.803,39**	**359.364,73**	**18.245,14**	**-**	**540.797,18**	**2.023,93**	**20.853,02**	**4.447,78**	**34.995,74**
1.387,57	359,68	1.281,89	70,91	-	3.100,05	676,86	(462,43)	-	2.395,67
20.944,59	-	1.495,22	5.888,74	-	28.328,56	-	(5.363,52)	1.792,62	3.713,59
416.758,89	11.324,65	149.831,32	3.482,39	-	581.397,25	44.060,27	81.646,02	76.714,07	280.824,57
25.692,66	(378,79)	8.173,96	580,41	-	34.068,24	60,69	(0,55)	1.241,73	32.499,22
1.042,49	1.327,66	4.541,64	78,61	-	6.990,39	-	7,38	-	1.023,75
519,08	13,31	1.638,91	12,13	-	2.183,44	693,05	6.458,05	-	10.461,69
14.781,45	482,10	621,54	6.407,29	-	22.292,38	(771,00)	5.450,97	-	(6.660,77)
28.763,03	663,12	17.967,49	4.715,24	-	52.108,88	80,67	457,64	-	33.978,53
271,17	60,64	353,24	(33,07)	-	651,97	349,72	-	-	1.267,79
10,95	3,08	1.393,35	(701,88)	-	705,50	-	206,58	(0,89)	2.125,36
1.144.057,78	165.234,75	359.889,61	79.471,29	-	1.748.653,43	1.835,59	40.346,48	117.423,26	428.020,98
42.362,84	2.540,11	64.228,63	(1.162,03)	-	107.969,55	1.966,75	21.489,25	-	(13.237,38)
20.026,37	2.103,23	23.959,53	3.229,49	-	49.318,62	8.808,82	1.027,82	3.070,43	25.278,50
10.804,96	26,17	717,69	20,23	-	11.569,05	-	1.379,39	1.581,94	12.759,72
5.345,07	1.642,61	37.129,03	(94.416,99)	-	(50.300,28)	-	2.750,16	278.415,65	64.583,31
8.363,85	53,57	14.271,20	662,20	3,47	23.354,29	-	2.283,78	-	(2.082,80)
130.855,51	3.932,59	76.625,25	55.155,13	-	266.568,48	23.907,75	2.845,08	-	(101.048,25)
3.465,65	-	996,87	530,78	-	4.993,30	-	122,54	-	1.988,10
13.693,10	1.168,00	6.005,70	6.553,06	-	27.419,87	-	(398,38)	843,46	11.612,35
4,85	40,77	432,98	(389,62)	-	88,98	-	-	-	1.900,55
640,94	39,71	1.078,61	9,55	-	1.768,80	59,25	134,11	-	1.740,10
906,50	41,95	420,09	(1.828,80)	-	(460,26)	9,73	6.936,67	105,08	10.531,98
15.468,56	480,26	1.455,51	37,86	-	17.442,19	31,77	0,46	-	14.419,06
1.906.167,87	**191.159,18**	**774.509,23**	**68.372,93**	**3,47**	**2.940.212,68**	**81.769,93**	**167.317,48**	**481.187,35**	**818.095,61**
2.030.551,79	**229.962,57**	**1.133.873,96**	**86.618,07**	**3,47**	**3.481.009,87**	**83.793,86**	**188.170,50**	**485.635,12**	**853.091,35**

Lampiran 05 Hasil Investasi Dana Perusahaan, Per 31 Desember 2021
Appendix 05 Investment Income Of Shareholder Fund, As Of 31 December 2021

No	Nama Perusahaan *Name Of Companies*	Deposito *Time Deposit*	Sertifikat Deposito *Certificate Of Deposit*	Saham Syariah *Sharia Stocks*	Sukuk/ Obligasi Syariah *Corporate Sukuk*	Surat Berharga Syariah Negara *Goverment Sukuk*	SB. Syariah Diterbitkan Bank Indonesia *Sharia Promissory Notes Issued By Bank Of Indonesia*	Surat Berharga Syariah Diterbitkan Negara Selain Ri *Foreign Goverment Sukuk*
	PERUSAHAAN ASURANSI SYARIAH *SHARIA INSURANCE COMPANIES*							
1	PT Asuransi Takaful Keluarga	5.502,38	-	(588,51)	2.356,89	2.538,27	-	-
2	PT Asuransi Jiwa Syariah Al Amin	1.902,69	-	-	1.269,57	1.531,65	-	-
3	PT Asuransi Jiwa Amanahjiwa Giri Artha	237,58	-	1.920,81	1.243,27	1.725,33	-	-
4	PT Asuransi Jiwa Syariah Jasa Mitra Abadi	1.170,03	-	27,46	1.977,65	1.711,71	-	-
5	PT Asuransi Syariah Keluarga Indonesia	883,35	-	(86,42)	-	559,86	-	-
6	PT Asuransi Jiwa Syariah Bumiputera	117,25	-	-	-	585,11	-	-
7	PT Capital Life Syariah	4.786,56	-	1.268,39	-	10.503,78	-	-
	Jumlah/*Sub Total*	**14.599,84**	**-**	**2.541,72**	**6.847,38**	**19.155,72**	**-**	**-**
	UNIT SYARIAH *SHARIA UNIT*							
1	PT Asuransi Jiwa Astra	1.991,56	-	-	-	1.852,98	-	-
2	PT Avrist Assurance	219,40	-	-	4.200,32	12.199,54	-	-
3	PT Asuransi Allianz Life Indonesia	31.361,57	-	1.016,84	10.543,10	40.845,69	-	-
4	PT Asuransi Bri Life	580,43	-	-	2.427,44	6.237,27	-	-
5	PT Asuransi Jiwa Central Asia Raya	557,70	-	637,68	2.224,57	803,84	-	-
6	PT Asuransi Simas Jiwa	1.961,64	-	1.086,76	292,94	-	-	-
7	PT Asuransi Jiwa Sinarmas MSIG Tbk	2.242,81	-	-	-	6.371,12	-	-
8	PT BNI Life Insurance	651,65	-	-	3.205,57	6.459,23	-	-
9	PT Great Eastern Life Indonesia	923,04	-	-	276,99	668,20	-	-
10	PT Tokio Marine Life Insurance Indonesia	1.265,41	-	-	-	1.193,16	-	-
11	PT Prudential Life Assurance	3.710,53	-	-	3.137,22	58.421,91	-	-
12	PT AXA Mandiri Financial Services	1.737,29	-	-	-	15.714,24	-	-
13	PT Asuransi Jiwa Manulife Indonesia	6.954,75	-	-	-	11.935,66	-	-
14	PT Panin Dai-Chi Life	5.849,84	-	-	1.389,75	1.815,31	-	-
15	PT AIA Financial	-	-	-	-	84.462,74	-	-
16	PT AXA Financial Indonesia	1.777,71	-	-	-	1.746,41	-	-

Jutaan Rupiah/*Million Rupiah*

Surat Berharga Syariah Diterbitkan Lembaga Multinasional *Sukuk Of Multinational Institutions*	Reksa Dana Syariah *Sharia Mutual Fund*	MTN Syariah *Sharia Medium Term Note*	Efek Beragun Aset Syariah *Sharia Aset Backed Securities*	Pembiayaan Melalui Kerjasama Dg. Pihak Lain Syariah *Sharia Financing*	Emas Murni *Gold*	Penyertaan Langsung Direct Placement	Bangunan Dg Hak Strata Tanah Dg. Bangunan *Property*	Investasi Lain *Other Invest*	Jumlah *Total*
-	1.828,84	177,71	-	-	-	-	-	-	11.815,58
-	359,24	-	-	-	-	-	-	-	5.063,15
-	541,64	-	-	-	-	-	-	131,37	5.800,01
-	1.528,65	-	-	-	-	1.710,32	-	51,02	8.176,84
-	14,91	-	-	-	-	-	-	-	1.371,70
-	-	-	-	-	-	-	-	-	702,36
-	-	-	-	-	-	-	-	-	16.558,73
-	**4.273,28**		**-**	**-**	**-**	**1.710,32**	**-**	**182,39**	**49.488,37**
-	-	-	-	-	-	-	-	-	3.844,54
-	-	250,56	-	-	-	-	-	-	16.869,82
-	-	-	-	-	-	-	-	-	83.767,20
-	1.378,49	-	-	-	-	-	-	-	10.623,64
-	678,54	-	-	-	-	-	-	-	4.902,33
-	749,10	-	-	-	-	-	-	-	4.090,44
-	136,08	-	-	-	-	-	-	(30,83)	8.719,18
-	4.183,69	-	-	-	-	-	-	-	14.500,15
-	-	-	-	-	-	-	-	-	1.868,22
-	-	-	-	-	-	-	-	-	2.458,57
-	1.458,85	-	-	-	-	-	-	-	66.728,50
-	-	-	-	-	-	-	-	-	17.451,53
-	5.227,17	-	-	-	-	-	-	-	24.117,58
-	-	-	-	-	-	-	-	(202,68)	8.852,22
-	-	-	-	-	-	-	-	-	84.462,74
-	-	-	-	-	-	-	-	-	3.524,12

No	Nama Perusahaan *Name Of Companies*	Deposito *Time Deposit*	Sertifikat Deposito *Certificate Of Deposit*	Saham Syariah *Sharia Stocks*	Sukuk/ Obligasi Syariah *Corporate Sukuk*	Surat Berharga Syariah Negara *Goverment Sukuk*	SB. Syariah Diterbitkan Bank Indonesia *Sharia Promissory Notes Issued By Bank Of Indonesia*	Surat Berharga Syariah Diterbitkan Negara Selain Ri *Foreign Goverment Sukuk*
17	PT Sun Life Financial Indonesia	2.039,97	-	-	-	3.267,08	-	-
18	PT Chubb Life Insurance Indonesia	172,87	-	-	-	1.697,53	-	-
19	PT Fwd Insurance Indonesia	2.345,37	-	-	-	3.214,79	-	-
20	PT Asuransi Jiwa Adisarana Wanaartha*	278,57	-	-	-	683,67	-	-
21	PT Asuransi Jiwa Mega Indonesia	573,71	-	-	-	894,73	-	-
22	PT Asuransi Jiwa Reliance	165,38	-	-	340,72	888,91	-	-
23	PT Asuransi Jiwa Generali Indonesia	1.881,82	-	-	-	3.051,89	-	-
	Jumlah/*Sub Total*	**69.243,01**	**-**	**2.741,29**	**28.038,63**	**264.425,89**	**-**	**-**
	Jumlah Keseluruhan/*Grand Total*	**83.842,86**	**-**	**5.283,00**	**34.886,01**	**283.581,61**	**-**	**-**

*Catatan: Data Disubstitusi Dengan Data Laporan TW 4 Tahun 2021/*Note: Data Substituted With Data In Report Q4 Year 2021*

Jutaan Rupiah/*Million Rupiah*

Surat Berharga Syariah Diterbitkan Lembaga Multinasional *Sukuk Of Multinational Institutions*	Reksa Dana Syariah *Sharia Mutual Fund*	MTN Syariah *Sharia Medium Term Note*	Efek Beragun Aset Syariah *Sharia Aset Backed Securities*	Pembiayaan Melalui Kerjasama Dg. Pihak Lain Syariah *Sharia Financing*	Emas Murni *Gold*	Penyertaan Langsung Direct Placement	Bangunan Dg Hak Strata Tanah Dg. Bangunan *Property*	Investasi Lain *Other Invest*	Jumlah *Total*
-	-	-	-	-	-	-	-	-	5.307,05
-	-	-	-	-	-	-	-	-	1.870,40
-	3.692,83	-	-	-	-	-	-	-	9.253,00
-	901,49	-	-	-	-	-	-	-	1.863,73
-	75,48	-	-	-	-	-	-	-	1.543,92
-	86,61	-	-	-	-	-	-	-	1.481,61
-	-	-	-	-	-	-	-	65,82	4.999,53
-	18.568,32		-	-	-	-	-	(167,68)	383.100,01
-	22.841,60		-	-	-	1.710,32	-	14,71	432.588,38

Lampiran 06 Neraca Gabungan Dana Perusahaan, Per 31 Desember 2021

Appendix 06 Consilidated Balance Sheets Of Shareholder Fund, As Off 31 December 2021

Jutaan Rupiah/*Million Rupiah*

No	Uraian/*Descriptions*	JUMLAH/ *TOTAL*
Aset/*Assets*		
	Investasi/*Investment*	
1	Deposito/*Time Deposit*	1.735.120,99
2	Saham Syariah/*Sharia Stock*	-
3	Sertifikat Deposito/*Certificate of Deposit*	271.069,00
4	Sukuk Atau Obligasi Syariah/*Corporate Sukuk*	678.509,55
5	MTN Syariah/*Sharia Medium Term Note*	4.474,60
6	Surat Berharga Syariah Negara/*Goverment Sukuk*	3.604.390,16
7	Surat Berharga Syariah Yang Diterbitkan Oleh Bank Indonesia/*Sharia Promissory Notes Issued By Bank Of Indonesia*	-
8	Surat Berharga Syariah Yang Diterbitkan Oleh Selain Negara Republik Indonesia/*Foreign Government Sukuk*	-
9	Surat Berharga Syariah Yang Diterbitkan Oleh Lembaga Multinasional/*Sukuk of Multinational Institutions*	-
10	Reksa Dana Syariah/*Sharia Mutual Funds*	561.849,19
11	Efek Beragun Aset Syariah/*Sharia Asset Backed Securities*	-
12	Pembiayaan Melalui Kerjasama Dengan Pihak Lain Syariah/*Sharia Refinancing*	-
13	Emas Murni/*Gold*	-
14	Penyertaan Langsung/*Direct Placement*	11.655,21
15	Bangunan Dengan Hak Strata Atau Tanah Dengan Bangunan Untuk Investasi/*Property*	-
16	Investasi Lain/*Other Investment*	924,86
	Jumlah Investasi/*Total Investment*	**6.867.993,57**
	Bukan Investasi/*Non Investment*	
17	Kas Dan Bank/*Cash And Bank*	569.357,38
18	Tagihan/*Receivables*	424.194,27
19	Aset Reasuransi/*Reinsurence Assets*	416,89
20	Biaya akuisisi yang ditangguhkan/*Cost Of Acquisition That Is Defended*	180.128,95
21	Bangunan Dengan Hak Strata Atau Tanah Dengan Bangunan Untuk Dipakai Sendiri/*Property*	57.759,24
22	Aset Lain/*Other Assets*	887.863,92
	Jumlah Bukan Investasi/*Total Non Investment*	**2.119.720,65**
	Jumlah Aset/*Total Assets*	**8.987.714,22**
Kewajiban/*Liabilities*		
23	Biaya Yang Masih Harus Dibayar/*Accrued Expense*	177.294,59
24	Utang Lain/*Other Payable*	1.513.758,35
25	Penyisihan Teknis/*Technical Reserves*	820.930,72
	Jumlah Kewajiban/*Total Liabilities*	**2.511.983,67**
26	Qardh/*Qardh*	-

Jutaan Rupiah/*Million Rupiah*

No	Uraian/*Descriptions*	JUMLAH/ *TOTAL*
	Modal Sendiri/*Equity*	
27	Modal Disetor/*Paid Up Capital*	2.582.827,46
28	Agio Saham/*Shares Premium*	(625,00)
29	Saldo Laba/*Profit*	3.848.576,32
30	Komponen Ekuitas Lainnya/*Others Equity Component*	44.951,76
	Jumlah Modal Sendiri/*Total Equities*	**6.475.730,54**
	Jumlah Kewajiban, *Qardh* Dan Ekuitas Peserta/*Total Liabilities, Qardh, and Policyholders Equity*	**8.987.714,21**

Lampiran 07 Laba (Rugi) Dana Perusahaan, Tahun 2021
Appendix 07 Income Statement Of Shareholder Fund, Year 2021

Jutaan Rupiah/*Million Rupiah*

No	Uraian/*Descriptions*	JUMLAH/ *TOTAL*
1	**PENDAPATAN/*INCOME***	
2	*Ujrah* diterima/*Ujrah Received*	4.268.953,38
3	Bagi hasil pengelolaan investasi/*The management fees of investment yield*	43.914,13
4	Alokasi surplus *underwriting* dana *tabarru'*/*Underwriting surplus tabarru' funds allocation*	-30.096,19
5	Hasil pengelolaan investasi perusahaan/*Shareholder fund investment yields*	432.588,38
6	Penurunan (kenaikan) Penyisihan Kontribusi/*Decrease (increase) of Ujroh Allowance*	-
7	**Jumlah pendapatan/*Total Income* (2+3+4+5+6)**	**4.715.359,70**
8	**Beban/*Expense***	
9	Biaya akuisisi/*Acquisition Fees*	2.030.551,79
10	Beban pemasaran/*Marketing Expense*	229.962,57
11	Beban umum & administrasi/*General and administrative expense*	1.133.873,96
12	Kenaikan (penurunan) Penyisihan *Ujroh*/*Increase (decrease) of Ujroh Allowance*	86.618,07
13	Kenaikan (penurunan) Penyisihan PAYDI yang memberikan garansi pokok investasi/*Increase (decrease) of guaranteed unit linked investment plan allowance*	3,47
14	Beban usaha lain/*Other operating Expense*	83.793,86
15	**Jumlah beban/*Total Expense* (9+10+11+12+13+14)**	**3.564.803,73**
16	Pendapatan lain-lain/*Other Income*	188.170,50
17	**Laba (rugi) sebelum pajak/*Income (loss) before tax* (7-15+16)**	**1.338.726,47**
18	Pajak penghasilan/*Income Tax*	485.635,12
19	**Laba setelah pajak/*Profit after tax* (17-18)**	**853.091,35**

Lampiran 08 Rekapitulasi Neraca Dana *Tabarru'*, Per 31 December 2021

Appendix 08 Recapitulation Of Balance Sheet Of Tabarru Fund, 31 December 2021

No	Nama Perusahaan *Name Of Companies*	ASET/*ASSETS* Investasi *Investment*	Bukan Investasi *Non Investment*	Jumlah Aset Total Assets	Utang *Payable*	Penyisihan Kontribusi *Reserve Of Contribution*	Penyisihan KYBMP *Reserve For Unearned Premium*
	PERUSAHAAN ASURANSI SYARIAH *SHARIA INSURANCE COMPANIES*						
1	PT Asuransi Takaful Keluarga	308.696,76	224.680,68	533.377,44	33.388,20	298.659,97	21.873,97
2	PT Asuransi Jiwa Syariah Al Amin	218.307,56	1.055.462,71	1.273.770,27	20.984,47	1.087.499,30	1.169,75
3	PT Asuransi Jiwa Amanahjiwa Giri Artha	12.688,90	21.846,14	34.535,04	6.383,26	17.257,39	1.000,03
4	PT Asuransi Jiwa Syariah Jasa Mitra Abadi	4.700,00	76.589,18	81.289,18	38.338,88	23.746,07	19.664,66
5	PT Asuransi Syariah Keluarga Indonesia	7.043,09	51.827,28	58.870,37	20.300,99	32.989,08	1.623,84
6	PT Asuransi Jiwa Syariah Bumiputera	94.119,51	5.555,24	99.674,75	133,91	72.297,64	70,23
7	PT Capital Life Syariah	15.000,00	15.952,61	30.952,61	5.672,48	15.963,95	1.528,39
	Jumlah/*Sub Total*	**660.555,81**	**1.451.913,85**	**2.112.469,66**	**125.202,19**	**1.548.413,40**	**46.930,86**
	UNIT SYARIAH *SHARIA UNIT*						
1	PT Asuransi Jiwa Astra	1.500,00	2.352,19	3.852,19	1.164,36	2.321,22	-
2	PT Avrist Assurance	108.239,19	25.508,97	133.748,16	37.410,85	73.518,52	649,44
3	PT Asuransi Allianz Life Indonesia	327.396,74	133.990,24	461.386,98	65.869,16	97.449,43	35.433,17
4	PT Asuransi Bri Life	105.554,86	38.537,39	144.092,25	7.178,70	91.962,75	9.496,60
5	PT Asuransi Jiwa Central Asia Raya	51.432,04	19.638,90	71.070,94	6.511,92	43.835,55	450,34
6	PT Asuransi Simas Jiwa	35.551,16	21.924,18	57.475,34	11.989,40	18.832,49	90,86
7	PT Asuransi Jiwa Sinarmas MSIG Tbk	244.975,42	41.265,57	286.240,99	15.959,96	172.198,38	1.654,60
8	PT BNI Life Insurance	120.973,29	104.127,81	225.101,09	37.959,82	107.801,10	27.335,59
9	PT Great Eastern Life Indonesia	7.600,74	4.621,25	12.221,99	250,13	5.449,81	-
10	PT Tokio Marine Life Insurance Indonesia	7.339,77	1.102,77	8.442,54	94,44	51,09	137,06
11	PT Prudential Life Assurance	874.166,49	490.433,24	1.364.599,72	70.037,95	77.817,49	52.852,88
12	PT AXA Mandiri Financial Services	50.387,70	4.116,80	54.504,50	1.465,27	3.197,61	2.069,94
13	PT Asuransi Jiwa Manulife Indonesia	164.764,31	46.087,27	210.851,58	131.173,37	41.139,01	1.352,94
14	PT Panin Dai-Chi Life	7.709,58	18.431,00	26.140,58	1.851,24	35,98	741,26
15	PT AIA Financial	196.988,91	25.323,42	222.312,32	76.618,14	20.240,45	786,06
16	PT AXA Financial Indonesia	7.850,00	2.354,83	10.204,83	6.272,31	0,30	1.331,36
17	PT Sun Life Financial Indonesia	65.817,87	64.986,07	130.803,94	9.282,26	67.114,18	6.602,97
18	PT Chubb Life Insurance Indonesia	144,12	6.480,30	6.624,42	765,47	1.434,88	29,85
19	PT Fwd Insurance Indonesia	14.446,06	33.124,62	47.570,68	35.055,19	27,80	1.189,21
20	PT Asuransi Jiwa Adisarana Wanaartha*	33.366,82	60,07	33.426,89	5.935,70	25.270,50	2,56
21	PT Asuransi Jiwa Mega Indonesia	600,00	798,27	1.398,27	408,96	-	63,51
22	PT Asuransi Jiwa Reliance	4.500,00	56.931,90	61.431,90	780,83	42.818,86	57,37
23	PT Asuransi Jiwa Generali Indonesia	4.665,09	12.405,98	17.071,07	10.773,12	1,63	720,66
	Jumlah/*Sub Total*	**2.435.970,14**	**1.154.603,03**	**3.590.573,17**	**534.808,57**	**892.519,02**	**143.048,22**
	Jumlah Keseluruhan/*Grand Total*	**3.096.525,95**	**2.606.516,88**	**5.703.042,83**	**660.010,77**	**2.440.932,42**	**189.979,08**

*Catatan: Data Disubstitusi Dengan Data Laporan TW 4 Tahun 2021/*Note: Data Substituted With Data In Report Q4 Year 2021*

Jutaan Rupiah/*Million Rupiah*

LIABILITAS/*LIABILITIES*							
PENYISIHAN TEKNIS/*TECHNICAL RESERVES*							
Penyisihan Klaim *Claim Reserve*	Penyisihan Atas Risiko Bencana *Catastropic Reserve*	Jumlah Penyisihan Teknis *Total Technical Reserves*	Utang Qardh *Qardh Loan*	Jumlah Liabilitas *Total Liabilities*	Akumulasi Dana Tabarru *Accumulation Of Tabarru Fund*	Komponen Ekuitas Lainnya *Other Equity Component*	Jumlah Liabilitas Dan Ekuitas Peserta *Total Liab & Policyholders Equity*
42.423,32	314,45	363.271,71	-	396.659,91	136.717,53	-	533.377,44
21.048,70	361,30	1.110.079,05	-	1.131.063,52	142.706,75	-	1.273.770,27
1.307,11	137,35	19.701,88	-	26.085,14	10.938,51	(2.488,62)	34.535,04
16.104,79	29,25	59.544,77	4.563,82	97.883,65	(21.158,28)	-	81.289,18
2.066,87	122,81	36.802,59	-	57.103,58	1.766,79	-	58.870,37
471,31	5,51	72.844,69	-	72.978,60	29.112,55	(2.416,40)	99.674,75
874,62	125,94	18.492,89	-	24.165,37	6.787,24	-	30.952,61
84.296,72	**1.096,60**	**1.680.737,58**	**4.563,82**	**1.805.939,77**	**306.871,08**	**(4.905,02)**	**2.112.469,66**
200,11	-	2.521,33	-	3.685,70	166,49	-	3.852,19
4.757,94	350,00	79.275,89	-	116.686,74	12.228,42	4.833,00	133.748,16
124.264,32	-	257.146,93	-	323.016,09	126.455,47	11.915,43	461.386,98
14.757,54	7.185,43	123.402,32	-	130.581,02	8.873,43	4.637,81	144.092,25
128,46	1.969,91	46.384,26	-	52.896,17	17.693,77	481,00	71.070,94
1.673,69	178,00	20.775,04	-	32.764,44	24.710,90	-	57.475,34
32.367,89	50,92	206.271,79	-	222.231,75	64.009,24	-	286.240,99
13.272,25	-	148.408,93	-	186.368,76	36.487,71	2.244,62	225.101,09
-	-	5.449,81	-	5.699,95	6.522,04	-	12.221,99
1,24	1,53	190,92	-	285,36	8.157,18	-	8.442,54
480.331,53	316,18	611.318,08	-	681.356,03	683.243,69	-	1.364.599,72
11.591,86	-	16.859,41	-	18.324,68	36.179,82	-	54.504,50
12.594,87	-	55.086,82	-	186.260,19	22.145,50	2.445,89	210.851,58
9.539,86	-	10.317,10	-	12.168,34	13.741,62	230,62	26.140,58
12.989,68	-	34.016,20	-	110.634,34	111.677,98	-	222.312,32
931,83	73,00	2.336,49	-	8.608,80	1.596,03	-	10.204,83
20.588,12	12,88	94.318,15	-	103.600,41	25.310,84	1.892,69	130.803,94
2.919,52	45,06	4.429,30	-	5.194,77	1.418,17	11,48	6.624,42
2.726,84	-	3.943,85	-	38.999,03	8.593,17	(21,53)	47.570,68
612,91	-	25.885,97	-	31.821,67	1.605,22	-	33.426,89
283,53	7,87	354,91	-	763,87	634,40	-	1.398,27
25.038,58	-	67.914,81	1.770,00	68.695,65	(9.033,75)	-	61.431,90
2.644,69	-	3.366,97	-	14.140,09	2.934,46	(3,48)	17.071,07
774.217,25	**10.190,78**	**1.819.975,28**	**1.770,00**	**2.354.783,85**	**1.205.351,80**	**28.667,52**	**3.590.573,17**
858.513,97	**11.287,38**	**3.500.712,85**	**6.333,82**	**4.160.723,62**	**1.512.222,89**	**23.762,50**	**5.703.042,82**

Lampiran 09 Rekapitulasi Investasi Dana *Tabarru'*, 31 Desember 2021
Appendix 09 Recapitulation Of Invested Assets Of Tabarru Fund, 31 December 2021

No	Nama Perusahaan *Name Of Companies*	Deposito *Time Deposit*	Sertifikat Deposito *Certificate Of Deposit*	Saham Syariah *Sharia Stocks*	Sukuk/ Obligasi Syariah *Corporate Sukuk*	MTN Syariah *Sharia Medium Term Note*	SBSN *Government Sukuk*
	PERUSAHAAN ASURANSI SYARIAH *SHARIA INSURANCE COMPANIES*						
1	PT Asuransi Takaful Keluarga	132.350,00	-	-	49.428,17	4.500,00	96.328,35
2	PT Asuransi Jiwa Syariah Al Amin	107.546,00	-	-	46.330,90	-	52.229,27
3	PT Asuransi Jiwa Amanahjiwa Giri Artha	500,00	-	3.011,07	4.430,60	-	1.847,23
4	PT Asuransi Jiwa Syariah Jasa Mitra Abadi	4.700,00	-	-	-	-	-
5	PT Asuransi Syariah Keluarga Indonesia	6.000,00	-	74,00	-	-	969,09
6	PT Asuransi Jiwa Syariah Bumiputera	15.600,00	-	-	9.204,94	-	26.525,75
7	PT Capital Life Syariah	15.000,00	-	-	-	-	-
	Jumlah/*Sub Total*	**281.696,00**	**-**	**3.085,07**	**109.394,60**	**4.500,00**	**177.899,67**
	UNIT SYARIAH *SHARIA UNIT*						
1	PT Asuransi Jiwa Astra	1.500,00	-	-	-	-	-
2	PT Avrist Assurance	27.650,00	-	-	17.435,16	979,70	47.559,77
3	PT Asuransi Allianz Life Indonesia	71.800,00	-	-	45.052,64	-	210.544,11
4	PT Asuransi Bri Life	11.500,00	-	-	16.688,87	-	48.732,32
5	PT Asuransi Jiwa Central Asia Raya	3.000,00	-	2.041,00	11.527,42	-	26.550,31
6	PT Asuransi Simas Jiwa	400,00	-	2.886,06	3.897,17	-	15.327,75
7	PT Asuransi Jiwa Sinarmas MSIG Tbk	19.600,00	-	-	48.095,66	-	83.021,06
8	PT BNI Life Insurance	51.000,00	-	-	7.185,16	-	44.087,60
9	PT Great Eastern Life Indonesia	1.550,00	-	-	-	-	6.050,74
10	PT Tokio Marine Life Insurance Indonesia	4.915,00	-	-	-	-	2.424,77
11	PT Prudential Life Assurance	11.000,00	-	-	-	-	846.188,26
12	PT AXA Mandiri Financial Services	48.300,00	-	-	-	-	2.087,70
13	PT Asuransi Jiwa Manulife Indonesia	97.079,95	-	-	-	-	62.184,36
14	PT Panin Dai-Chi Life	1.489,98	-	-	2.013,20	-	4.206,40
15	PT AIA Financial	1.200,00	-	-	46.772,17	-	149.016,74
16	PT AXA Financial Indonesia	7.850,00	-	-	-	-	-

Jutaan Rupiah/*Million Rupiah*

SB. Syariah Diterbitkan Bank Indonesia *Sharia Promissory Notes Issued By Bank Of Indonesia*	SB. Syariah Diterbitkan Negara Selain RI *Foreign Goverment Sukuk*	SB. Syariah Diterbitkan Lembaga Multinasional *Sukuk Of Multinational Institutions*	Reksa Dana Syariah *Sharia Mutual Fund*	Efek Beragun Aset Syariah *Sharia Aset Backed Securities*	Pembiayaan Melalui Kerjasama Dg. Pihak Lain *Sharia Financing*	Emas Murni *Gold*	Investasi Lain *Other Invest*	Jumlah *Total*
-	-	-	26.090,24	-	-	-	0,00	308.696,76
-	-	-	12.201,40	-	-	-	0,00	218.307,56
-	-	-	2.900,00	-	-	-	-	12.688,90
-	-	-	-	-	-	-	-	4.700,00
-	-	-	-	-	-	-	-	7.043,09
-	-	-	42.788,82	-	-	-	0,00	94.119,51
-	-	-	-	-	-	-	-	15.000,00
-	**-**	**-**	**83.980,47**	**-**	**-**	**-**	**0,00**	**660.555,81**
-	-	-	-	-	-	-	-	1.500,00
-	-	-	14.614,56	-	-	-	-	108.239,19
-	-	-	-	-	-	-	-	327.396,74
-	-	-	28.633,67	-	-	-	0,00	105.554,86
-	-	-	8.313,31	-	-	-	0,00	51.432,04
-	-	-	13.040,17	-	-	-	57.475,34	35.551,16
-	-	-	94.258,70	-	-	-	-	244.975,42
-	-	-	18.700,53	-	-	-	-	120.973,29
-	-	-	-	-	-	-	-	7.600,74
-	-	-	-	-	-	-	-	7.339,77
-	-	-	16.978,23	-	-	-	-	874.166,49
-	-	-	-	-	-	-	-	50.387,70
-	-	-	5.500,00	-	-	-	-	164.764,31
-	-	-	-	-	-	-	-	7.709,58
-	-	-	-	-	-	-	-	196.988,91
-	-	-	-	-	-	-	-	7.850,00

No	Nama Perusahaan *Name Of Companies*	Deposito *Time Deposit*	Sertifikat Deposito *Certificate Of Deposit*	Saham Syariah *Sharia Stocks*	Sukuk/ Obligasi Syariah *Corporate Sukuk*	MTN Syariah *Sharia Medium Term Note*	SBSN *Government Sukuk*
17	PT Sun Life Financial Indonesia	35.000,00	-	-	-	-	30.817,87
18	PT Chubb Life Insurance Indonesia	-	-	-	-	-	144,12
19	PT Fwd Insurance Indonesia	3.300,00	-	-	-	-	11.146,06
20	PT Asuransi Jiwa Adisarana Wanaartha*	-	-	-	-	-	-
21	PT Asuransi Jiwa Mega Indonesia	600,00	-	-	-	-	-
22	PT Asuransi Jiwa Reliance	4.500,00	-	-	-	-	-
23	PT Asuransi Jiwa Generali Indonesia	1.760,00	-	-	-	-	2.905,09
	Jumlah/*Sub Total*	**404.994,93**	**-**	**4.927,06**	**198.667,45**	**979,70**	**1.592.995,00**
	Jumlah Keseluruhan/*Grand Total*	**686.690,93**	**-**	**8.012,13**	**308.062,05**	**5.479,70**	**1.770.894,68**

*Catatan: Data Disubstitusi Dengan Data Laporan TW 4 Tahun 2021/*Note: Data Substituted With Data In Report Q4 Year 2021*

Jutaan Rupiah/*Million Rupiah*

SB. Syariah Diterbitkan Bank Indonesia *Sharia Promissory Notes Issued By Bank Of Indonesia*	SB. Syariah Diterbitkan Negara Selain RI *Foreign Goverment Sukuk*	SB. Syariah Diterbitkan Lembaga Multinasional *Sukuk Of Multinational Institutions*	Reksa Dana Syariah *Sharia Mutual Fund*	Efek Beragun Aset Syariah *Sharia Aset Backed Securities*	Pembiayaan Melalui Kerjasama Dg. Pihak Lain *Sharia Financing*	Emas Murni *Gold*	Investasi Lain *Other Invest*	Jumlah *Total*
-	-	-	-	-	-	-	-	65.817,87
-	-	-	-	-	-	-	-	144,12
-	-	-	-	-	-	-	-	14.446,06
-	-	-	33.366,82	-	-	-	-	33.366,82
-	-	-	-	-	-	-	-	600,00
-	-	-	-	-	-	-	-	4.500,00
-	-	-	-	-	-	-	-	4.665,09
-	-	-	233.405,99	-	-	-	0,00	2.435.970,14
-	-	-	317.386,46	-	-	-	0,00	3.096.525,95

Lampiran 10 Rekapitulasi Aset Bukan Investasi Dana *Tabarru'*, 31 Desember 2021
Appendix 10 Recapitulation Of Non Invested Assets Of Tabarru Fund, 31 December 2021

No	Nama Perusahaan *Name Of Companies*	Kas dan Bank *Cash & Bank*	Tagihan *Recovery* *Recovery Receivable*	Tagihan Hasil Investasi Receivable *Invest. Yield*
	PERUSAHAAN ASURANSI SYARIAH *SHARIA INSURANCE COMPANIES*			
1	PT Asuransi Takaful Keluarga	10.661,93	49.328,96	1.905,83
2	PT Asuransi Jiwa Syariah Al Amin	29.951,60	115.303,89	1.504,28
3	PT Asuransi Jiwa Amanahjiwa Giri Artha	4.923,75	585,48	42,79
4	PT Asuransi Jiwa Syariah Jasa Mitra Abadi	17.024,53	25.697,32	-
5	PT Asuransi Syariah Keluarga Indonesia	25.363,76	2.898,98	284,56
6	PT Asuransi Jiwa Syariah Bumiputera	2.552,66	1.159,49	513,02
7	PT Capital Life Syariah	2.303,92	978,48	21,39
	Jumlah/*Sub Total*	**92.782,16**	**195.952,60**	**4.271,86**
	UNIT SYARIAH *SHARIA UNIT*			
1	PT Asuransi Jiwa Astra	974,17	450,93	0,20
2	PT Avrist Assurance	1.902,51	17.807,92	1.070,80
3	PT Asuransi Allianz Life Indonesia	1.593,64	5.032,11	3.855,45
4	PT Asuransi Bri Life	1.545,37	10.197,80	902,80
5	PT Asuransi Jiwa Central Asia Raya	457,09	12.995,70	397,85
6	PT Asuransi Simas Jiwa	3.371,99	16.994,84	309,10
7	PT Asuransi Jiwa Sinarmas MSIG Tbk	28.726,91	7.267,97	2.010,29
8	PT BNI Life Insurance	10.081,22	20.520,51	596,99
9	PT Great Eastern Life Indonesia	367,22	320,77	122,71
10	PT Tokio Marine Life Insurance Indonesia	41,40	(0,00)	43,86
11	PT Prudential Life Assurance	60.682,65	82.810,33	10.229,36
12	PT AXA Mandiri Financial Services	1.183,94	302,35	84,25
13	PT Asuransi Jiwa Manulife Indonesia	13.800,75	26.116,32	955,79
14	PT Panin Dai-Chi Life	492,14	8.948,03	35,77
15	PT AIA Financial	1.667,99	12.428,16	3.484,35
16	PT AXA Financial Indonesia	1.158,74	742,29	6,41
17	PT Sun Life Financial Indonesia	8.745,97	-	404,87
18	PT Chubb Life Insurance Indonesia	3.603,91	1.136,77	-
19	PT Fwd Insurance Indonesia	4.759,47	16.186,46	111,97
20	PT Asuransi Jiwa Adisarana Wanaartha*	60,07	-	-
21	PT Asuransi Jiwa Mega Indonesia	565,08	135,28	0,42
22	PT Asuransi Jiwa Reliance	10,38	5.302,04	3,29
23	PT Asuransi Jiwa Generali Indonesia	4.476,82	1.516,97	39,49
	Jumlah/*Sub Total*	**150.269,44**	**247.213,54**	**24.666,03**
	Jumlah Keseluruhan/*Grand Total*	**243.051,60**	**443.166,14**	**28.937,89**

*Catatan: Data Disubstitusi Dengan Data Laporan TW 4 Tahun 2021/*Note: Data Substituted With Data In Report Q4 Year 2021*

Jutaan Rupiah/*Million Rupiah*

Tagihan Investasi *InvestmentReceivable*	Tagihan Kontribusi *Contribution Receivable*	Aset Reasuransi *Reinsurance Assets*	AsetLain *OtherAssets*	Jumlah *Total*
-	10.136,11	152.647,85	-	224.680,68
-	38.663,16	869.370,95	668,84	1.055.462,71
-	1.992,02	14.163,21	138,87	21.846,14
-	1.920,98	30.195,01	1.751,34	76.589,18
-	7.354,05	15.925,92	-	51.827,28
-	-	1.330,07	-	5.555,24
-	-	12.648,82	-	15.952,61
-	**60.066,33**	**1.096.281,83**	**2.559,05**	**1.451.913,85**
-	564,87	362,02	-	2.352,19
-	2.572,09	2.005,28	150,36	25.508,97
-	82.583,26	40.917,92	7,86	133.990,24
-	3.198,17	22.693,24	-	38.537,39
-	2.028,30	1.714,18	2.045,78	19.638,90
-	-	742,10	57.475,34	21.924,18
-	2.297,02	963,38	-	41.265,57
-	22.008,65	47.395,85	3.524,60	104.127,81
-	-	3.793,39	17,15	4.621,25
-	-	1,00	1.016,51	1.102,77
-	75.629,14	39.446,77	221.634,99	490.433,24
-	223,92	1.041,39	1.280,96	4.116,80
-	1.011,17	4.200,87	2,37	46.087,27
-	1.622,78	6.208,17	1.124,11	18.431,00
-	436,85	7.280,07	26,01	25.323,42
-	-	447,39	-	2.354,83
-	1.030,09	54.805,15	-	64.986,07
-	-	1.739,63	-	6.480,30
-	11.284,72	782,00	-	33.124,62
-	-	-	-	60,07
-	2,92	84,07	10,51	798,27
-	1.661,20	49.955,00	-	56.931,90
-	6.191,06	166,55	15,10	12.405,98
-	**214.346,19**	**286.745,41**	**231.362,45**	**1.154.603,03**
-	**274.412,51**	**1.383.027,24**	**233.921,50**	**2.606.516,88**

Lampiran 11 Rekapitulasi Hasil Investasi Dana *Tabarru'*, Tahun 2021

Appendix 11 Recapitulation Of Investment Yield Of Tabarru Fund, Year 2021

No	Nama Perusahaan *Name Of Companies*	Deposito *Time Deposit*	Sertifikat Deposito *Certificate Of Deposit*	Saham Syariah *Sharia Stocks*	Sukuk/ Obligasi Syariah *Corporate Sukuk*	SBSN *Government Sukuk*	SB. Syariah Diterbitkan Bank Indonesia *Sharia Promissory Notes Issued By Bank Of Indonesia*
	PERUSAHAAN ASURANSI SYARIAH *SHARIA INSURANCE COMPANIES*						
1	PT Asuransi Takaful Keluarga	6.044,30	-	-	3.659,02	5.901,76	-
2	PT Asuransi Jiwa Syariah Al Amin	3.784,59	-	-	2.634,49	3.349,19	-
3	PT Asuransi Jiwa Amanahjiwa Giri Artha	36,47	-	136,07	155,91	116,63	-
4	PT Asuransi Jiwa Syariah Jasa Mitra Abadi	307,55	-	-	-	-	-
5	PT Asuransi Syariah Keluarga Indonesia	65,20	-	(5,60)	-	47,70	-
6	PT Asuransi Jiwa Syariah Bumiputera	1.045,77	-	-	153,22	1.434,02	-
7	PT Capital Life Syariah	151,59	-	-	-	-	-
	Jumlah/*Sub Total*	**11.435,48**	**-**	**130,47**	**6.602,64**	**10.849,29**	**-**
	UNIT SYARIAH *SHARIA UNIT*						
1	PT Asuransi Jiwa Astra	7,77	-	-	-	-	-
2	PT Avrist Assurance	303,42	-	-	744,80	5.274,15	-
3	PT Asuransi Allianz Life Indonesia	11.317,51	-	-	7.101,44	33.187,11	-
4	PT Asuransi Bri Life	436,58	-	-	1.182,25	3.452,24	-
5	PT Asuransi Jiwa Central Asia Raya	116,67	-	110,50	1.705,80	1.978,32	-
6	PT Asuransi Simas Jiwa	44,38	-	(723,68)	-	1.149,25	-
7	PT Asuransi Jiwa Sinarmas MSIG Tbk	1.693,63	-	-	3.581,96	3.189,15	-
8	PT BNI Life Insurance	2.250,38	-	-	349,17	2.142,51	-
9	PT Great Eastern Life Indonesia	71,55	-	-	-	283,11	-
10	PT Tokio Marine Life Insurance Indonesia	260,27	-	-	-	-	-
11	PT Prudential Life Assurance	629,41	-	-	-	48.418,35	-
12	PT AXA Mandiri Financial Services	1.479,46	-	-	-	111,62	-
13	PT Asuransi Jiwa Manulife Indonesia	4.046,85	-	-	-	1.797,79	-
14	PT Panin Dai-Chi Life	713,39	-	-	164,53	322,63	-
15	PT AIA Financial	11.336,92	-	-	-	-	-

Jutaan Rupiah/*Million Rupiah*

SB. Syariah Diterbitkan Negara Selain RI *Foreign Goverment Sukuk*	SB. Syariah Diterbitkan Lembaga Multinasional *Sukuk Of Multinational Institutions*	Reksa Dana Syariah *Sharia Mutual Fund*	MTN Syariah *Sharia Medium Term Note*	Efek Beragun Aset Syariah *Sharia Aset Backed Securities*	Pembiayaan Melalui Kerjasama Dg. Pihak Lain *Sharia Financing*	Emas Murni *Gold*	Investasi Lain *Other Invest*	Jumlah *Total*
-	-	2.322,46	333,12	-	-	-	-	18.260,67
-	-	414,74	-	-	-	-	-	10.183,01
-	-	167,65	-	-	-	-	-	612,72
-	-	16,45	-	-	-	-	-	324,00
-	-	(18,54)	-	-	-	-	-	88,75
-	-	901,82	-	-	-	-	-	3.534,82
-	-	-	-	-	-	-	-	151,59
-	**-**	**3.804,57**	**333,12**	**-**	**-**	**-**	**-**	**33.155,57**
-	-	-	-	-	-	-	-	7,77
-	-	-	116,11	-	-	-	-	6.438,48
-	-	-	-	-	-	-	-	51.606,07
-	-	825,60	-	-	-	-	-	5.896,67
-	-	156,75	-	-	-	-	-	4.068,04
-	-	882,35	-	-	-	-	-	1.352,30
-	-	3.617,62	-	-	-	-	57.475,34	12.036,55
-	-	496,55	-	-	-	-	-	5.238,62
-	-	-	-	-	-	-	-	354,66
-	-	-	-	-	-	-	-	260,27
-	-	130,60	-	-	-	-	-	49.178,36
-	-	-	-	-	-	-	-	1.591,08
-	-	-	-	-	-	-	-	5.844,65
-	-	-	-	-	-	-	(21,59)	1.178,96
-	-	-	-	-	-	-	-	11.336,92

No	Nama Perusahaan *Name Of Companies*	Deposito *Time Deposit*	Sertifikat Deposito *Certificate Of Deposit*	Saham Syariah *Sharia Stocks*	Sukuk/ Obligasi Syariah *Corporate Sukuk*	SBSN *Government Sukuk*	SB. Syariah Diterbitkan Bank Indonesia *Sharia Promissory Notes Issued By Bank Of Indonesia*
16	PT AXA Financial Indonesia	274,34	-	-	-	-	-
17	PT Sun Life Financial Indonesia	998,99	-	-	-	2.407,74	-
18	PT Chubb Life Insurance Indonesia	-	-	-	-	-	-
19	PT Fwd Insurance Indonesia	118,75	-	-	-	444,11	-
20	PT Asuransi Jiwa Adisarana Wanaartha*	-	-	-	-	-	-
21	PT Asuransi Jiwa Mega Indonesia	32,41	-	-	-	-	-
22	PT Asuransi Jiwa Reliance	145,72	-	-	-	-	-
23	PT Asuransi Jiwa Generali Indonesia	49,08	-	-	-	178,83	-
	Jumlah/*Sub Total*	**36.327,48**	**-**	**(613,18)**	**14.829,96**	**104.336,91**	**-**
	Jumlah Keseluruhan/*Grand Total*	**47.762,95**	**-**	**(482,71)**	**21.432,61**	**115.186,20**	**-**

*Catatan: Data Disubstitusi Dengan Data Laporan TW 4 Tahun 2021/*Note: Data Substituted With Data In Report Q4 Year 2021*

Jutaan Rupiah/*Million Rupiah*

SB. Syariah Diterbitkan Negara Selain RI *Foreign Goverment Sukuk*	SB. Syariah Diterbitkan Lembaga Multinasional *Sukuk Of Multinational Institutions*	Reksa Dana Syariah *Sharia Mutual Fund*	MTN Syariah *Sharia Medium Term Note*	Efek Beragun Aset Syariah *Sharia Aset Backed Securities*	Pembiayaan Melalui Kerjasama Dg. Pihak Lain *Sharia Financing*	Emas Murni *Gold*	Investasi Lain *Other Invest*	Jumlah *Total*
-	-	-	-	-	-	-	-	274,34
-	-	-	-	-	-	-	-	3.406,72
-	-	-	-	-	-	-	-	-
-	-	-	-	-	-	-	-	562,86
-	-	904,93	-	-	-	-	-	904,93
-	-	-	-	-	-	-	-	32,41
-	-	-	-	-	-	-	-	145,72
-	-	-	-	-	-	-	78,07	305,98
-	**-**	**7.014,41**	**116,11**	**-**	**-**	**-**	**10,66**	**162.022,35**
-	**-**	**10.818,98**	**449,23**	**-**	**-**	**-**	**10,66**	**195.177,92**

Lampiran 12 Neraca Dana *Tabarru'*, 31 Desember 2021
Appendix 12 Balance Sheets Of Tabarru' Fund, 31 December 2021

Jutaan Rupiah/*Million Rupiah*

No	Uraian/*Descriptions*	JUMLAH/*TOTAL*
Aset/*Assets*		
	Investasi/*Investment*	
1	Deposito/*Time Deposit*	686.690,93
2	Sertifikat Deposito/*Certificate of Deposit*	-
3	Saham Syariah/*Sharia Stock*	8.012,13
4	Sukuk Atau Obligasi Syariah/*Corporate Sukuk*	308.062,05
5	MTN Syariah/*Sharia Medium Term Note*	5.479,70
6	Surat Berharga Syariah Negara/*Goverment Sukuk*	1.770.894,68
7	Surat Berharga Syariah Yang Diterbitkan Oleh Bank Indonesia/*Sharia Promissory Notes Issued By Bank Of Indonesia*	-
8	Surat Berharga Syariah Yang Diterbitkan Oleh Selain Negara Republik Indonesia/*Foreign Government Sukuk*	-
9	Surat Berharga Syariah Yang Diterbitkan Oleh Lembaga Multinasional/*Sukuk of Multinational Institutions*	-
10	Reksa Dana Syariah/*Sharia Mutual Funds*	317.386,46
11	Efek Beragun Aset Syariah/*Sharia Asset Backed Securities*	-
12	Pembiayaan Melalui Kerjasama Dengan Pihak Lain Syariah/*Sharia Refinancing*	-
13	Emas Murni/*Gold*	-
14	Investasi Lain/*Other Investment*	0,00
	Jumlah Investasi/*Total Investment*	**3.096.525,95**
	Bukan Investasi/*Non Investment*	
15	Kas Dan Bank/*Cash And Bank*	243.051,60
16	Tagihan/*Receivables*	746.516,54
17	Aset Reasuransi/*Reinsurence Assets*	1.383.027,24
18	Aset Lain/*Other Assets*	233.921,50
	Jumlah Bukan Investasi/*Total Non Investment*	**2.606.516,88**
	Jumlah Aset/*Total Assets*	**5.703.042,83**
Kewajiban/*Liabilities*		
	Utang/*Payable*	
19	Utang klaim/*Claim Payable*	92.144,06
20	Biaya yang Masih Harus Dibayar/*Accounts Payable*	36.587,06
21	Utang Lain/*Other Payable*	531.279,65
	Jumlah Utang/*Total Payable*	**660.010,77**
	Penyisihan teknis/*Technical Reserves*	
22	Penyisihan kontribusi/*Reserve of Contribution Payable*	2.440.932,42
23	Penyisihan kontribusi yang belum menjadi pendapatan/*Reserve for unearned premium*	189.979,08
24	Penyisihan klaim/*Claim Reserve*	858.513,97
25	Penyisihan atas risiko bencana/*Catashrophic Reserve*	11.287,38
	Jumlah penyisihan teknis/*Total Technical Reserves*	**3.500.712,85**
26	Qardh/*Qardh*	**6.333,82**
	Jumlah Kewajiban/*Total Liabilities*	**4.160.723,62**
Ekuitas Peserta/*Policyholders Equity*		
27	Akumulasi dana *Tabarru'*/*Accumulation of tabarru fund*	1.512.222,89
28	Kenaikan (Penurunan) Surat Berharga/*Increase(Decrease)Marketable Securities*	-

Jutaan Rupiah/*Million Rupiah*

No	Uraian/*Descriptions*	JUMLAH/*TOTAL*
29	Selisih penilaian aktiva tetap/*Revaluation of fixed assets*	-
30	Komponen Ekuitas Lainnya/*Other Equity Component*	23.762,50
	Jumlah Ekuitas Peserta/*Total Policyholders Equity*	**1.535.985,39**
	JUMLAH KEWAJIBAN DAN EKUITAS PESERTA/*TOTAL LIABILITIES AND POLICYHOLDERS EQUITY*	**5.703.042,82**

Lampiran 13 Surplus *Underwriting* Dana *Tabarru'*, Tahun 2021
Appendix 13 Underwriting Surplus Of Tabarru Fund, Year 2021

Jutaan Rupiah/*Million Rupiah*

No	Uraian/*Descriptions*	JUMLAH/ *TOTAL*
	PENDAPATAN *UNDERWRITING*/*UNDERWRITING INCOME*	
1	Kontribusi *Tabarru'*/Kontribusi *Tanahud*/*Ujroh*/Alokasi Investasi/*Tabarru' Contribution/Tanahud Contribution/Ujroh/Investment Allocation (1a+1b)*	2.453.511,82
2	Kontribusi Reasuransi/Retrosesi/*Reinsurance Contribution*	688.682,77
3	Kontribusi Neto/*Netto Contribution (1-2)*	1.764.829,05
4	Penurunan (Kenaikan) Penyisihan Kontribusi dan PAKYBMP/*Decrease (Increase) Contribution Provision and PAKYBMP*	(226.140,22)
	• Penurunan (kenaikan) Penyisihan Kontribusi/*Decrease (Increase) Contribution*	(200.544,95)
	• Penurunan (kenaikan) PAKYBMP/*Decrease (Increase) PAKYBMP*	(19.193,49)
	• Penurunan (Kenaikan) Penyisihan atas Risiko Bencana/*Decrease (Increase) Catastrophic Risk Provision*	(6.401,77)
5	Jumlah Pendapatan Kontribusi Neto/*Total Receivable of Netto Contribution* (3+4)	1.538.688,83
6	PENDAPATAN *UNDERWRITING*/*UNDERWRITING INCOME*	1.538.688,83
	Beban *Underwriting*/*Underwriting Income*	
7	Beban Klaim/*Claim Expense*	
	a. Klaim Bruto/*Bruto Contribution*	3.299.625,08
	b. Klaim *Recovery*/*Recovery Claim*	1.032.190,71
	c. Kenaikan (Penurunan) Penyisihan Klaim/*Increase (Decrease) Claim Provision*	168.487,97
	d. Penarikan Dana Investasi Peserta yang jatuh tempo/*Withdrawal of Participant's Investment Funds that have matured*	-
	e. Penarikan Dana Investasi Peserta belum jatuh tempo/*Withdrawal of Participant Investment Funds is not yet due*	-
8	Jumlah Beban Klaim Netto/*Total Expense of Claim Netto (7a-7b+7c+7d+7e)*	2.435.922,33
9	Beban Adjuster/*Adjuster Expense*	-
10	JUMLAH BEBAN *Underwriting*/*TOTAL OF UNDERWRITING EXPENSE (8+9)*	2.435.922,33
11	JUMLAH SURPLUS (DEFISIT) *Underwriting* (6-10)/*TOTAL OF SURPLUS (DEFISIT) UNDERWRITING*	(897.233,50)
	• Surplus *Underwriting* untuk dana Perusahaan/*Surplus underwriting for shareholder contribution*	(31.780,49)
	• Surplus *Underwriting* untuk Peserta/*Surplus underwriting for participant*	51.350,76
12	JUMLAH PENDAPATAN HASIL INVESTASI/*INVESTMENT YIELDS*	174.045,47
13	PENDAPATAN LAIN/*OTHER RECEIVABLES*	(3.366,92)
14	BEBAN LAIN/*OTHER EXPENSE*	36.952,63
15	PAJAK PENGHASILAN/*INCOME TAX*	(75.357,10)
16	SURPLUS (DEFISIT) *UNDERWRITING* SETELAH PAJAK/*SURPLUS (DEFISIT) UNDERWRITING AFTER TAX*	(707.720,77)

Lampiran 14 Rekapitulasi Surplus *Underwriting* Dana *Tabarru'*, Tahun 2021
Appendix 14 Recapitulation Of Suplus Underwriting Of Tabarru Fund, Year 2021

No	Nama Perusahaan *Name Of Companies*	Kontribusi *Tabarru'*/ Kontribusi *Tanahud Tabarru' Contribution/ Tanahud Contribution*	Kontribusi Reasuransi/ Retrosesi *Reinsurance Contribution*	Kontribusi Neto *Netto Contribution*	Penurunan (Kenaikan) Penyisihan Kontribusi Dan PAKYBMP *Decrease (Increase) Contribution Provision And Pakybmp*	Pendapatan *Underwriting Underwriting Income*
	PERUSAHAAN ASURANSI SYARIAH *SHARIA INSURANCE COMPANIES*					
1	PT Asuransi Takaful Keluarga	139.811,68	57.626,64	82.185,04	(20.357,48)	61.827,56
2	PT Asuransi Jiwa Syariah Al Amin	424.054,98	246.055,33	177.999,66	(61.341,38)	116.658,28
3	PT Asuransi Jiwa Amanahjiwa Giri Artha	9.423,51	2.587,19	6.836,32	(1.176,52)	5.659,80
4	PT Asuransi Jiwa Syariah Jasa Mitra Abadi	60.682,89	29.597,91	31.084,99	11.387,19	42.472,18
5	PT Asuransi Syariah Keluarga Indonesia	33.603,30	4.561,86	29.041,43	(5.019,34)	24.022,09
6	PT Asuransi Jiwa Syariah Bumiputera	5.326,79	462,91	4.863,88	(5.760,40)	(896,52)
7	PT Capital Life Syariah	15.280,34	6.178,22	9.102,12	(1.623,45)	7.478,67
	Jumlah/*Sub Total*	**688.183,50**	**347.070,06**	**341.113,44**	**(83.891,38)**	**257.222,06**
	UNIT SYARIAH *SHARIA UNIT*					
1	PT Asuransi Jiwa Astra	1.860,31	271,35	1.588,97	(1.117,68)	471,29
2	PT Avrist Assurance	27.156,53	7.694,16	19.462,36	(14.594,71)	4.867,65
3	PT Asuransi Allianz Life Indonesia	310.971,54	120.679,43	190.292,10	(18.324,43)	171.967,67
4	PT Asuransi Bri Life	69.252,46	5.537,32	63.715,14	(11.574,16)	52.140,98
5	PT Asuransi Jiwa Central Asia Raya	4.859,65	3.130,34	1.729,32	276,75	2.006,06
6	PT Asuransi Simas Jiwa	3.436,18	772,64	2.663,55	(750,79)	1.912,76
7	PT Asuransi Jiwa Sinarmas MSIG Tbk	64.011,39	9.865,18	54.146,20	(7.352,56)	46.793,64
8	PT BNI Life Insurance	205.109,73	81.259,35	123.850,39	(7.063,51)	116.786,88
9	PT Great Eastern Life Indonesia	464,67	193,89	270,78	(5,91)	264,87
10	PT Tokio Marine Life Insurance Indonesia	298,29	43,55	254,75	113,59	368,33
11	PT Prudential Life Assurance	869.372,96	57.430,78	811.942,18	(63.037,47)	748.904,71
12	PT AXA Mandiri Financial Services	23.717,03	4.121,82	19.595,21	407,05	20.002,26
13	PT Asuransi Jiwa Manulife Indonesia	39.152,39	6.887,70	32.264,69	(5.660,95)	26.603,74
14	PT Panin Dai-Chi Life	10.755,98	3.841,44	6.914,54	(144,56)	6.769,98
15	PT AIA Financial	32.988,84	6.642,15	26.346,69	1.971,76	28.318,45
16	PT AXA Financial Indonesia	3.887,73	1.398,44	2.489,30	(162,72)	2.326,57

Jutaan Rupiah/*Million Rupiah*

Klaim Bruto Bruto Contribution	Klaim Recovery *Recovery Claim*	Kenaikan (Penurunan) Penyisihan Klaim *Increase (Decrease) Claim Provision*	Jumlah Beban Klaim Netto *Total Expense Of Claim Netto*	Beban *Adjuster Adjuster Expense*	Jumlah Beban *Underwriting Total Of Underwriting Expense*	Jumlah Surplus (Defisit) *Underwriting Total Of Surplus (Defisit) Underwriting*
217.604,17	101.068,72	7.502,54	124.038,00	-	124.038,00	(62.210,44)
459.794,02	350.727,65	2.121,35	111.187,72	-	111.187,72	5.470,56
10.008,09	5.854,68	(379,30)	3.774,11	-	3.774,11	1.885,70
101.433,88	56.006,94	5.193,06	50.620,00	-	50.620,00	(8.147,82)
32.559,92	9.767,98	554,44	23.346,39	-	23.346,39	675,70
12.097,59	1.219,79	37,23	10.915,03	-	10.915,03	(11.811,55)
6.094,80	3.075,59	412,68	3.431,89	-	3.431,89	4.046,78
839.592,48	**527.721,34**	**15.442,01**	**327.313,14**	**-**	**327.313,14**	**(70.091,08)**
901,87	450,93	96,61	547,54	-	547,54	(76,25)
31.679,87	19.228,83	3.154,17	15.605,21	-	15.605,21	(10.737,56)
553.190,89	85.022,16	18.204,81	486.373,54	-	486.373,54	(314.405,87)
73.882,26	23.376,13	5.976,16	56.482,29	-	56.482,29	(4.341,31)
17.343,44	8.845,01	9,08	8.507,51	-	8.507,51	(6.501,44)
12.437,42	2.783,58	62,55	9.716,39	-	9.716,39	(7.803,64)
101.148,97	18.449,02	13.776,31	96.476,26	-	96.476,26	(49.682,62)
201.791,21	91.073,21	1.191,15	111.909,15	-	111.909,15	4.877,73
696,74	353,47	-	343,26	-	343,26	(78,39)
110,82	-	(35,86)	74,95	-	74,95	293,38
1.182.989,51	161.226,82	100.689,36	1.122.452,05	-	1.122.452,05	(373.547,34)
28.862,80	1.715,81	2.237,02	29.384,01	-	29.384,01	(9.381,75)
35.830,94	8.815,56	(993,37)	26.022,01	-	26.022,01	581,73
18.128,68	12.512,97	(184,78)	5.430,93	-	5.430,93	1.339,05
82.225,00	13.029,21	2.384,54	71.580,33	-	71.580,33	(43.261,89)
6.541,68	487,99	(471,48)	5.582,22	-	5.582,22	(3.255,65)

No	Nama Perusahaan *Name Of Companies*	Kontribusi *Tabarru'*/ Kontribusi *Tanahud Tabarru' Contribution/ Tanahud Contribution*	Kontribusi Reasuransi/ Retrosesi *Reinsurance Contribution*	Kontribusi Neto *Netto Contribution*	Penurunan (Kenaikan) Penyisihan Kontribusi Dan PAKYBMP *Decrease (Increase) Contribution Provision And Pakybmp*	Pendapatan *Underwriting Underwriting Income*
17	PT Sun Life Financial Indonesia	58.100,46	18.256,65	39.843,82	(16.034,59)	23.809,22
18	PT Chubb Life Insurance Indonesia	4.934,64	898,42	4.036,23	(1.412,05)	2.624,17
19	PT Fwd Insurance Indonesia	19.289,43	7.778,93	11.510,50	(20,01)	11.490,49
20	PT Asuransi Jiwa Adisarana Wanaartha*	111,75	-	111,75	3.677,19	3.788,94
21	PT Asuransi Jiwa Mega Indonesia	774,81	209,10	565,71	(8,94)	556,77
22	PT Asuransi Jiwa Reliance	3.762,12	2.718,25	1.043,87	(1.286,89)	(243,02)
23	PT Asuransi Jiwa Generali Indonesia	11.059,43	1.981,83	9.077,60	(143,24)	8.934,35
	Jumlah/*Sub Total*	**1.765.328,32**	**341.612,71**	**1.423.715,61**	**(142.248,84)**	**1.281.466,77**
	Jumlah Keseluruhan/*Grand Total*	**2.453.511,82**	**688.682,77**	**1.764.829,05**	**(226.140,22)**	**1.538.688,83**

*Catatan: Data Disubstitusi Dengan Data Laporan TW 4 Tahun 2021/*Note: Data Substituted With Data In Report Q4 Year 2021*

Jutaan Rupiah/*Million Rupiah*

Klaim Bruto Bruto Contribution	Klaim Recovery *Recovery Claim*	Kenaikan (Penurunan) Penyisihan Klaim *Increase (Decrease) Claim Provision*	Jumlah Beban Klaim Netto *Total Expense Of Claim Netto*	Beban *Adjuster Adjuster Expense*	Jumlah Beban *Underwriting Total Of Underwriting Expense*	Jumlah Surplus (Defisit) *Underwriting Total Of Surplus (Defisit) Underwriting*
50.086,87	25.161,49	4.037,80	28.963,18	-	28.963,18	(5.153,95)
2.561,30	1.222,68	(155,51)	1.183,10	-	1.183,10	1.441,07
26.341,16	11.783,80	756,93	15.314,29	-	15.314,29	(3.823,80)
5.135,63	-	209,88	5.345,51	-	5.345,51	(1.556,57)
734,94	150,28	226,98	811,65	-	811,65	(254,88)
15.869,82	17.350,42	1.811,02	330,43	-	330,43	(573,45)
11.540,80	1.430,00	62,58	10.173,38	-	10.173,38	(1.239,03)
2.460.032,60	**504.469,37**	**153.045,96**	**2.108.609,19**	**-**	**2.108.609,19**	**(827.142,42)**
3.299.625,08	**1.032.190,71**	**168.487,97**	**2.435.922,33**	**-**	**2.435.922,33**	**(897.233,50)**

Lampiran 15 Rekapitulasi Neraca Dana Investasi Peserta, Per 31 Desember 2021
Appendix 15 The Recapitulation Of Balance Sheets Of Participant Investment Fund As Of 31 December 2021

No	Nama Perusahaan *Name Of Companies*	Investasi *Investment*	Bukan Investasi *Non Investment*	Jumlah Kekayaan Total Assets	Utang Klaim Atau Manfaat Investasi *Debt Claims Or Benefits Of Investment*
	PERUSAHAAN ASURANSI SYARIAH *SHARIA INSURANCE COMPANIES*				
1	PT Asuransi Takaful Keluarga	905.547,74	8.204,71	913.752,44	16.654,22
2	PT Asuransi Jiwa Syariah Al Amin	-	-	-	-
3	PT Asuransi Jiwa Amanahjiwa Giri Artha	4.575,89	1.020,38	5.596,26	-
4	PT Asuransi Jiwa Syariah Jasa Mitra Abadi	18.705,03	492,52	19.197,55	-
5	PT Asuransi Syariah Keluarga Indonesia	1.334,26	4.294,95	5.629,21	-
6	PT Asuransi Jiwa Syariah Bumiputera	362.227,51	54.818,41	417.045,92	49.977,41
7	PT Capital Life Syariah	3.107.327,66	144.884,31	3.252.211,97	91.662,34
	Jumlah/*Sub Total*	**4.399.718,09**	**213.715,27**	**4.613.433,35**	**158.293,97**
	UNIT SYARIAH *SHARIA UNIT*				
1	PT Asuransi Jiwa Astra	-	-	-	-
2	PT Avrist Assurance	436.130,63	5.223,95	441.354,58	-
3	PT Asuransi Allianz Life Indonesia	1.846.319,34	49.278,63	1.895.597,97	6.986,65
4	PT Asuransi Bri Life	174.338,31	11.180,14	185.518,45	136,83
5	PT Asuransi Jiwa Central Asia Raya	14.873,13	1.426,17	16.299,29	-
6	PT Asuransi Simas Jiwa	2.679.641,68	90.303,29	2.769.944,96	-
7	PT Asuransi Jiwa Sinarmas MSIG Tbk	223.358,58	17.061,91	240.420,49	2.035,83
8	PT BNI Life Insurance	463.438,71	6.100,15	469.538,87	-
9	PT Great Eastern Life Indonesia	-	-	-	-
10	PT Tokio Marine Life Insurance Indonesia	6.245,51	618,79	6.864,30	742,96
11	PT Prudential Life Assurance	4.785.613,90	62.833,29	4.848.447,19	-
12	PT AXA Mandiri Financial Services	844.420,71	23.865,05	868.285,76	-
13	PT Asuransi Jiwa Manulife Indonesia	492.949,66	11.633,01	504.582,67	-
14	PT Panin Dai-Chi Life	37.514,78	602,77	38.117,55	-
15	PT AIA Financial	2.310.924,39	37.124,70	2.348.049,10	-
16	PT AXA Financial Indonesia	56.959,52	1.191,88	58.151,40	-
17	PT Sun Life Financial Indonesia	443.243,95	18.845,92	462.089,87	-
18	PT Chubb Life Insurance Indonesia	7.728,61	945,23	8.673,84	-
19	PT Fwd Insurance Indonesia	253.811,82	20.646,59	274.458,41	-
20	PT Asuransi Jiwa Adisarana Wanaartha*	2.208,12	65,13	2.273,25	-
21	PT Asuransi Jiwa Mega Indonesia	15.278,50	761,22	16.039,72	-
22	PT Asuransi Jiwa Reliance	-	-	-	-
23	PT Asuransi Jiwa Generali Indonesia	23.544,64	2.727,61	26.272,26	15,40
	Jumlah/*Sub Total*	**15.118.544,49**	**362.435,43**	**15.480.979,92**	**9.917,68**
	Jumlah Keseluruhan/*Grand Total*	**19.518.262,58**	**576.150,70**	**20.094.413,28**	**168.211,65**

*Catatan: Data Disubstitusi Dengan Data Laporan TW 4 Tahun 2021/*Note: Data Substituted With Data In Report Q4 Year 2021*

Jutaan Rupiah/*Million Rupiah*

Biaya Yang Masih Harus Dibayar *Accrued Cost*	Utang Lain *Other Payable*	Akumulasi Dana Investasi Peserta *Accumulation Of Investment Funds*	Komponen Ekuitas Lainnya *Other Component Equity*	Jumlah Kewajiban Dan Ekuitas Peserta *Total Liabilities And Policyholders Equity*
-	60,43	898.939,97	(1.902,17)	913.752,44
-	-	-	-	-
-	145,88	5.441,32	9,07	5.596,26
-	-	19.197,55	-	19.197,55
-	3.015,26	2.613,94	-	5.629,21
-	16.230,42	409.409,45	(58.571,36)	417.045,92
-	107.067,53	2.772.225,00	281.257,11	3.252.211,97
-	**126.519,52**	**4.107.827,22**	**220.792,64**	**4.613.433,36**
-	-	-	-	-
-	5.293,08	435.205,85	855,64	441.354,58
80,58	210,79	1.888.319,95	-	1.895.597,97
58,38	2.995,99	182.327,23	-	185.518,45
3,39	3.740,16	12.555,74	-	16.299,29
1.631,53	29.723,02	2.738.590,42	-	2.769.944,96
-	26.639,38	211.745,28	-	240.420,49
-	8.445,36	461.093,51	-	469.538,87
-	-	-	-	-
-	1.792,00	4.329,33	-	6.864,30
-	108.622,15	4.739.825,05	-	4.848.447,19
-	37.944,64	830.341,12	-	868.285,76
-	19.576,50	485.006,17	-	504.582,67
97,77	-	38.019,78	-	38.117,55
4.324,25	26.752,64	2.316.972,21	-	2.348.049,10
-	483,70	57.667,70	-	58.151,40
747,74	4.751,23	456.590,91	-	462.089,87
-	945,23	7.728,61	-	8.673,84
-	5.902,78	268.555,63	-	274.458,41
-	-	422,56	1.850,69	2.273,25
-	19,19	16.020,53	-	16.039,72
-	-	-	-	-
-	837,35	25.419,51	-	26.272,26
6.943,63	**284.675,19**	**15.176.737,09**	**2.706,33**	**15.480.979,93**
6.943,63	**411.194,71**	**19.284.564,32**	**223.498,98**	**20.094.413,29**

Lampiran 16 Rekapitulasi Investasi, Dana Investasi Peserta, Per 31 Desember 2021

Appendix 16 The Recapitulation Of Investment Of Participants' Investment Fund, As Of 31 December 2021

No	Nama Perusahaan *Name Of Companies*	Deposito *Time Deposit*	Sertifikat Deposito *Certificate Of Deposit*	Saham Syariah *Sharia Stocks*	Sukuk/ Korporasi *Corporate Sukuk*	MTN Syariah *Sharia Medium Term Note*	SBSN *Government Sukuk*
	PERUSAHAAN ASURANSI SYARIAH *SHARIA INSURANCE COMPANIES*						
1	PT Asuransi Takaful Keluarga	290.952,05	-	173.711,31	135.365,06	18.000,00	141.694,23
2	PT Asuransi Jiwa Syariah Al Amin	-	-	-	-	-	-
3	PT Asuransi Jiwa Amanahjiwa Giri Artha	-	-	974,63	1.019,27	-	-
4	PT Asuransi Jiwa Syariah Jasa Mitra Abadi	1.795,00	-	4.451,30	8.825,23	-	2.662,07
5	PT Asuransi Syariah Keluarga Indonesia	300,00	-	176,11	-	-	90,58
6	PT Asuransi Jiwa Syariah Bumiputera	12.400,00	-	-	33.176,51	-	90.755,33
7	PT Capital Life Syariah	354.000,00	-	2.268.741,03	-	-	72.808,89
	Jumlah/*Sub Total*	**659.447,05**	**-**	**2.448.054,37**	**178.386,07**	**18.000,00**	**308.011,11**
	UNIT SYARIAH *SHARIA UNIT*						
1	PT Asuransi Jiwa Astra	-	-	-	-	-	-
2	PT Avrist Assurance	149.850,00	-	102.429,16	2.680,34	1.959,41	8.911,53
3	PT Asuransi Allianz Life Indonesia	22.050,00	-	1.517.106,05	-	-	307.163,29
4	PT Asuransi Bri Life	10.700,00	-	-	22.372,99	-	59.500,03
5	PT Asuransi Jiwa Central Asia Raya	-	-	5.568,51	6.576,51	-	-
6	PT Asuransi Simas Jiwa	10.880,00	-	101,89	619.981,95	-	82.163,72
7	PT Asuransi Jiwa Sinarmas MSIG Tbk	10.000,00	-	-	-	-	31.713,66
8	PT BNI Life Insurance	9.550,00	-	5.736,89	117.986,92	-	63.585,00
9	PT Great Eastern Life Indonesia	-	-	-	-	-	-
10	PT Tokio Marine Life Insurance Indonesia	2.745,59	-	3.012,05	-	-	133,35
11	PT Prudential Life Assurance	3.600,00	-	2.930.794,90	-	-	-
12	PT AXA Mandiri Financial Services	45.500,00	-	658.990,81	-	-	31.860,47
13	PT Asuransi Jiwa Manulife Indonesia	69.589,15	-	198.143,27	-	-	219.096,33
14	PT Panin Dai-Chi Life	2.780,00	-	-	-	-	-
15	PT AIA Financial	2.600,00	-	2.019.967,32	35.506,99	-	5.506,19
16	PT AXA Financial Indonesia	-	-	31.202,36	-	-	-

Jutaan Rupiah/*Million Rupiah*

SB. Syariah Diterbitkan Bank Indonesia *Sharia Promissory Notes Issued By Bank Of Indonesia*	SB. Syariah Diterbitkan Negara Lain *Foreign Goverment Sukuk*	SB. Syariah Diterbitkan Lembaga Multinasional *Sukuk Of Multinational Institutions*	Reksa Dana Syariah *Sharia Mutual Fund*	Efek Beragun Aset Syariah *Sharia Aset Backed Securities*	Pembiayaan Melalui Kerjasama Dg. Pihak Lain *Sharia Financing*	Emas Murni *Gold*	Investasi Lain *Other Invest*	Jumlah *Total*
-	-	-	88.347,59	-	-	-	57.477,50	905.547,74
-	-	-	-	-	-	-	-	-
-	-	-	2.581,99	-	-	-	-	4.575,89
-	-	-	926,43	-	-	-	45,00	18.705,03
-	-	-	767,56	-	-	-	-	1.334,26
-	-	-	225.895,66	-	-	-	0,00	362.227,51
-	-	-	411.777,75	-	-	-	-	3.107.327,66
-	**-**	**-**	**730.296,99**	**-**	**-**	**-**	**57.522,50**	**4.399.718,09**
-	-	-	-	-	-	-	-	-
-	-	-	170.300,19	-	-	-	-	436.130,63
-	-	-	-	-	-	-	-	1.846.319,34
-	-	-	81.765,29	-	-	-	0,00	174.338,31
-	-	-	2.728,11	-	-	-	-	14.873,13
-	-	-	1.966.514,12	-	-	-	-	2.679.641,68
-	-	-	181.644,92	-	-	-	-	223.358,58
-	-	-	266.579,90	-	-	-	0,00	463.438,71
-	-	-	-	-	-	-	-	-
-	-	-	354,52	-	-	-	0,00	6.245,51
-	-	-	1.851.219,00	-	-	-	-	4.785.613,90
-	-	-	108.069,43	-	-	-	-	844.420,71
-	-	-	6.120,91	-	-	-	-	492.949,66
-	-	-	34.734,78	-	-	-	-	37.514,78
-	-	-	247.343,89	-	-	-	-	2.310.924,39
-	-	-	25.757,16	-	-	-	-	56.959,52

No	Nama Perusahaan *Name Of Companies*	Deposito *Time Deposit*	Sertifikat Deposito *Certificate Of Deposit*	Saham Syariah *Sharia Stocks*	Sukuk/ Korporasi *Corporate Sukuk*	MTN Syariah *Sharia Medium Term Note*	SBSN *Government Sukuk*
17	PT Sun Life Financial Indonesia	100.410,00	-	325.616,47	-	-	17.217,48
18	PT Chubb Life Insurance Indonesia	-	-	-	-	-	-
19	PT Fwd Insurance Indonesia	-	-	-	-	-	-
20	PT Asuransi Jiwa Adisarana Wanaartha*	-	-	-	-	-	-
21	PT Asuransi Jiwa Mega Indonesia	-	-	-	-	-	-
22	PT Asuransi Jiwa Reliance	-	-	-	-	-	-
23	PT Asuransi Jiwa Generali Indonesia	-	-	1.252,50	-	-	501,19
	Jumlah/*Sub Total*	**440.254,74**	**-**	**7.799.922,18**	**805.105,70**	**1.959,41**	**827.352,24**
	Jumlah Keseluruhan/*Grand Total*	**1.099.701,79**	**-**	**10.247.976,55**	**983.491,77**	**19.959,41**	**1.135.363,34**

*Catatan: Data Disubstitusi Dengan Data Laporan TW 4 Tahun 2021/*Note: Data Substituted With Data In Report Q4 Year 2021*

Jutaan Rupiah/*Million Rupiah*

SB. Syariah Diterbitkan Bank Indonesia *Sharia Promissory Notes Issued By Bank Of Indonesia*	SB. Syariah Diterbitkan Negara Lain *Foreign Goverment Sukuk*	SB. Syariah Diterbitkan Lembaga Multinasional *Sukuk Of Multinational Institutions*	Reksa Dana Syariah *Sharia Mutual Fund*	Efek Beragun Aset Syariah *Sharia Aset Backed Securities*	Pembiayaan Melalui Kerjasama Dg. Pihak Lain *Sharia Financing*	Emas Murni *Gold*	Investasi Lain *Other Invest*	Jumlah *Total*
-	-	-	-	-	-	-	-	443.243,95
-	-	-	7.728,61	-	-	-	-	7.728,61
-	-	-	253.811,82	-	-	-	-	253.811,82
-	-	-	2.208,12	-	-	-	-	2.208,12
-	-	-	15.278,50	-	-	-	-	15.278,50
-	-	-	-	-	-	-	-	-
-	-	-	21.790,95	-	-	-	-	23.544,64
-	-	-	5.243.950,23	-	-	-	0,00	15.118.544,49
-	-	-	5.974.247,22	-	-	-	57.522,50	19.518.262,58

Lampiran 17 Rekapitulasi Aset Non Investasi, Dana Investasi Peserta, Per 31 Desember 2021

Appendix 17 The Recapitulation Of Non-Investment Assets Of Participants' Investment Fund, As Of 31 December 2021

No	Nama Perusahaan *Name Of Companies*	Kas dan Bank *Cash & Bank*	Tagihan *Recovery* *Recovery Receivable*	Tagihan Hasil Investasi Receivable *Invest. Yield*
	PERUSAHAAN ASURANSI SYARIAH *SHARIA INSURANCE COMPANIES*			
1	PT Asuransi Takaful Keluarga	6.129,19		2.075,51
2	PT Asuransi Jiwa Syariah Al Amin	-		-
3	PT Asuransi Jiwa Amanahjiwa Giri Artha	838,45		9,19
4	PT Asuransi Jiwa Syariah Jasa Mitra Abadi	314,97		-
5	PT Asuransi Syariah Keluarga Indonesia	171,47		4.123,48
6	PT Asuransi Jiwa Syariah Bumiputera	10.273,23		2.290,29
7	PT Capital Life Syariah	9.939,37		3.157,04
	Jumlah/*Sub Total*	**27.666,68**	**-**	**11.655,51**
	UNIT SYARIAH *SHARIA UNIT*			
1	PT Asuransi Jiwa Astra	-		-
2	PT Avrist Assurance	4.333,10		528,88
3	PT Asuransi Allianz Life Indonesia	31.095,71		18.181,23
4	PT Asuransi Bri Life	3.840,09		7.340,04
5	PT Asuransi Jiwa Central Asia Raya	316,90		69,87
6	PT Asuransi Simas Jiwa	47.222,92		9.892,35
7	PT Asuransi Jiwa Sinarmas MSIG Tbk	15.852,19		456,91
8	PT BNI Life Insurance	4.361,63		1.738,52
9	PT Great Eastern Life Indonesia	-		-
10	PT Tokio Marine Life Insurance Indonesia	613,87		3,85
11	PT Prudential Life Assurance	33.003,58		0,21
12	PT AXA Mandiri Financial Services	17.428,84		271,05
13	PT Asuransi Jiwa Manulife Indonesia	1.937,74		3.682,98
14	PT Panin Dai-Chi Life	600,83		1,94
15	PT AIA Financial	8.668,53		28.456,17
16	PT AXA Financial Indonesia	1.049,13		-
17	PT Sun Life Financial Indonesia	9.171,30		9.674,62
18	PT Chubb Life Insurance Indonesia	937,92		-
19	PT Fwd Insurance Indonesia	13.933,89		6.712,70
20	PT Asuransi Jiwa Adisarana Wanaartha*	65,13		-
21	PT Asuransi Jiwa Mega Indonesia	620,03		-
22	PT Asuransi Jiwa Reliance	-		-
23	PT Asuransi Jiwa Generali Indonesia	2.225,55		10,07
	Jumlah/*Sub Total*	**197.278,89**	**-**	**87.021,42**
	Jumlah Keseluruhan/*Grand Total*	**224.945,56**	**-**	**98.676,92**

*Catatan: Data Disubstitusi Dengan Data Laporan TW 4 Tahun 2021/*Note: Data Substituted With Data In Report Q4 Year 2021*

Jutaan Rupiah/*Million Rupiah*

Tagihan Investasi *InvestmentReceivable*	Tagihan Kontribusi *Contribution Receivable*	AsetLain *OtherAssets*	Jumlah Bukan Investasi *Total Non Invested Assets*
-		-	8.204,71
-		-	-
-		172,74	1.020,38
177,55		-	492,52
-		-	4.294,95
42.254,90		-	54.818,41
-		131.787,90	144.884,31
42.432,45	**-**	**131.960,64**	**213.715,27**
-		-	-
-		361,98	5.223,95
-		1,68	49.278,63
-		-	11.180,14
-		1.039,39	1.426,17
-		33.188,01	90.303,29
-		752,82	17.061,91
-		-	6.100,15
-		-	-
1,07		-	618,79
-		29.829,50	62.833,29
-		6.165,16	23.865,05
6.012,29		-	11.633,01
-		-	602,77
-		-	37.124,70
-		142,74	1.191,88
-		-	18.845,92
-		7,31	945,23
-		-	20.646,59
-		-	65,13
-		141,19	761,22
-		-	-
-		491,99	2.727,61
6.013,36	**-**	**72.121,77**	**362.435,43**
48.445,80	**-**	**204.082,41**	**576.150,70**

Lampiran 18 Neraca Gabungan Dana Investasi Peserta, Per 31 Desember 2021
Appendix 18 Balance Sheet Of Particpiants Investment Funds, As Of 31 December 2021

Jutaan Rupiah/*Million Rupiah*

No	Uraian/*Descriptions*	JUMLAH/*TOTAL*
Aset/*Assets*		
	Investasi/*Investment*	
1	Deposito/*Time Deposit*	1.099.701,79
2	Sertifikat Deposito/*Certificate of Deposit*	-
3	Saham Syariah/*Sharia Stock*	10.247.976,55
4	Sukuk Atau Obligasi Syariah/*Sharia Sukuk Or Bond*	983.491,77
5	MTN Syariah/*Sharia Medium Term Note*	19.959,41
6	Surat Berharga Syariah Negara/*Sharia Securities Issued By Goverment*	1.135.363,34
7	Surat Berharga Syariah Yang Diterbitkan Oleh Bank Indonesia/*Sharia Promissory Notes Issued By Bank Of Indonesia*	-
8	Surat Berharga Syariah Yang Diterbitkan Oleh Selain Negara Republik Indonesia/*Foreign Government Sukuk*	-
9	Surat Berharga Syariah Yang Diterbitkan Oleh Lembaga Multinasional/*Sukuk of Multinational Institutions*	-
10	Reksa Dana Syariah/*Sharia Mutual Funds*	5.974.247,22
11	Efek Beragun Aset Syariah/*Sharia Asset Backed Securities*	-
12	Pembiayaan Melalui Kerjasama Dengan Pihak Lain Syariah/*Sharia Refinancing*	-
13	Emas Murni/*Gold*	-
14	Investasi Lain/*Other Investment*	57.522,50
	Jumlah Investasi/*Total Investment*	**19.518.262,58**
	Bukan Investasi/*Non Investment*	
15	Kas Dan Bank/*Cash And Bank*	224.945,56
16	Tagihan/*Receivables*	147.122,72
17	Aset Lain/*Other Assets*	204.082,41
	Jumlah Bukan Investasi/*Total Non Investment*	**576.150,70**
	Jumlah Aset/*Total Assets*	**20.094.413,28**
Kewajiban/*Liabilities*		
	Kewajiban Dan Ekuitas Peserta/*Liabilities And Policyholders Equity*	
18	Utang klaim atau manfaat investasi/*Debt Claims or Benefits Of Investment*	168.211,65
19	Biaya yang masih harus dibayar/*Accrued Cost*	6.943,63
20	Utang lain/*Other Payable*	411.194,71
21	Akumulasi dana investasi peserta/*Accumulation of investment funds*	19.284.564,32
22	Komponen Ekuitas Lainnya/*Other Component Equity*	223.498,98
	JUMLAH KEWAJIBAN DAN EKUITAS PESERTA/*TOTAL LIABILITIES AND POLICYHOLDERS EQUITY*	**20.094.413,29**

Lampiran 19 Perubahan Dana Investasi Peserta, Tahun 2021
Appendix 19 Statement Of Changes In Particpiants Investment Funds, Year 2021

Jutaan Rupiah/*Million Rupiah*

No	Uraian/*Descriptions*	JUMLAH/ *TOTAL*
	Dana investasi peserta/*Policyholders investment fund*	
1	Dana investasi peserta pada awal tahun/*Policyholders investment fund in the beginning of year*	18.087.503,08
2	Penambahan dana investasi peserta periode berjalan/*Investment fund addition in current period*	
	• Bagian kontribusi yang dialokasikan untuk dana investasi peserta/*Part of contribution allocated to investment fund*	14.049.969,01
	• Hasil investasi yang ditambahkan ke dana investasi peserta/*Investment yield added to investment fund*	-340.595,89
	• Hasil Investasi yang dibagikan ke Dana Perusahaan/*Investment yield distributed to shareholder fund*	44.386,03
3	**Jumlah penambahan dana investasi peserta/*Total investment fund adddition***	**13.664.987,09**
	Penarikan dana investasi peserta/*Investment fund withdrawal*	
4	Penarikan dana investasi peserta yang telah jatuh tempo/*Investment fund withdrawal are past due*	2.668.239,18
5	Penarikan/penebusan dana investasi peserta yang belum jatuh tempo/*Investment fund withdrawal/ redemption are not yet due*	12.488.935,35
6	**Jumlah penarikan dana investasi peserta/*Total investment fund withdrawal***	**15.157.174,53**
7	Penambahan Lain/*Other Additions*	262.360,43
8	Pengurangan Lain/*Another Reduction*	777.548,41
9	**Jumlah dana investasi peserta pada akhir tahun/*Total investment fund in the end of year***	**16.080.127,65**

Lampiran 20 Rekapitulasi Perubahan Dana Investasi Peserta, Per 31 Desember 2021

Appendix 20 The Recapitulation Of Statement Of Changes Of Participants' Investment Fund, As Of 31 December 2021

No	Nama Perusahaan *Name Of Companies*	Dana Investasi Peserta Pada Awal Tahun *Policyholders Investment Fund In The Beginning Of Year*	Bagian Kontribusi Yang Dialokasikan Untuk Dana Investasi Peserta *Part Of Contribution Allocated To Investment Fund*	Hasil Investasi Yang Ditambahkan Ke Dana Investasi Peserta *Investment Yield Added To Investment Fund*	Hasil Investasi Yang Dibagikan Ke Dana Perusahaan *Investment Yield Distributed To Shareholder Fund*
	PERUSAHAAN ASURANSI SYARIAH *SHARIA INSURANCE COMPANIES*				
1	PT Asuransi Takaful Keluarga	340.209,64	145.701,52	21.092,29	13.626,05
2	PT Asuransi Jiwa Syariah Al Amin	-	-	-	-
3	PT Asuransi Jiwa Amanahjiwa Giri Artha	5.045,42	1.375,50	375,47	-15,92
4	PT Asuransi Jiwa Syariah Jasa Mitra Abadi	-	20.871,68	1.124,99	-
5	PT Asuransi Syariah Keluarga Indonesia	-	1.259,00	39,35	-
6	PT Asuransi Jiwa Syariah Bumiputera	-	47.272,77	5.512,50	8.312,16
7	PT Capital Life Syariah	2.108.823,76	6.974.191,10	142.724,46	11.079,65
	Jumlah/*Sub Total*	**2.454.078,82**	**7.190.671,58**	**170.869,07**	**33.001,94**
	UNIT SYARIAH *SHARIA UNIT*				
1	PT Asuransi Jiwa Astra	-	-	-	-
2	PT Avrist Assurance	329.317,71	160.461,20	1.507,83	-
3	PT Asuransi Allianz Life Indonesia	1.840.114,41	920.731,98	19.317,77	-
4	PT Asuransi Bri Life	125.424,70	89.645,13	6.938,80	-
5	PT Asuransi Jiwa Central Asia Raya	14.051,67	719,89	883,56	-
6	PT Asuransi Simas Jiwa	851.630,67	3.549.567,84	150.780,48	-
7	PT Asuransi Jiwa Sinarmas MSIG Tbk	153.340,79	116.444,59	-8.419,65	-
8	PT BNI Life Insurance	58.447,64	107.397,23	24.604,96	1.802,28
9	PT Great Eastern Life Indonesia	-	-	-	-
10	PT Tokio Marine Life Insurance Indonesia	5.434,99	300,96	-43,22	-
11	PT Prudential Life Assurance	5.472.579,80	643.727,63	-266.622,01	-
12	PT AXA Mandiri Financial Services	1.001.863,89	251.135,92	-89.297,43	-
13	PT Asuransi Jiwa Manulife Indonesia	440.789,33	196.333,00	11.236,46	-
14	PT Panin Dai-Chi Life	40.725,20	6.690,90	-622,38	905,58
15	PT AIA Financial	4.548.512,26	485.203,58	-346.785,20	-
16	PT AXA Financial Indonesia	64.973,08	9.751,34	-1.675,79	-
17	PT Sun Life Financial Indonesia	398.702,96	195.847,10	-6.330,10	8.236,45
18	PT Chubb Life Insurance Indonesia	6.766,68	6.383,14	-	-
19	PT Fwd Insurance Indonesia	243.727,16	87.044,54	-8.153,88	-
20	PT Asuransi Jiwa Adisarana Wanaartha*	2.238,74	88,15	15,83	-
21	PT Asuransi Jiwa Mega Indonesia	17.257,32	5.281,07	-470,77	-
22	PT Asuransi Jiwa Reliance	-	-	-	-
23	PT Asuransi Jiwa Generali Indonesia	17.525,24	26.542,25	1.669,78	439,78
	Jumlah/*Sub Total*	**15.633.424,26**	**6.859.297,42**	**(511.464,96)**	**11.384,09**
	Jumlah Keseluruhan/*Grand Total*	**18.087.503,08**	**14.049.969,01**	**(340.595,89)**	**44.386,03**

*Catatan: Data Disubstitusi Dengan Data Laporan TW 4 Tahun 2021/*Note: Data Substituted With Data In Report Q4 Year 2021*

Jutaan Rupiah/*Million Rupiah*

Jumlah Penambahan Dana Investasi Peserta *Total Investment Fund Adddition*	Penarikan Dana Investasi Peserta Yang Telah Jatuh Tempo *Investment Fund Withdrawal Are Past Due*	Penarikan/ Penebusan Dana Investasi Peserta yg Belum Jatuh Tempo *Investment Fund Withdrawal Redemption Are Not Yet Due*	Jumlah Penarikan Dana Investasi Peserta *Total Investment Fund Withdrawal*	Penambahan Lain *Other Additions*	Pengurangan Lain *Other Deductions*	Jumlah Dana Investasi Peserta Pada Akhir Tahun *Total Investment Fund In The End Of Year*
153.167,75	63.091,98	131.159,07	194.251,05	-1.237,90	2.020,13	295.868,31
-	-	-	-	-	-	-
1.766,89	-	1.545,76	1.545,76	-	-43,11	5.309,66
21.996,67	1.008,37	2.898,82	3.907,19	62,96	-	18.152,45
1.298,35	-	-	-	-	-	1.298,35
44.473,12	109.266,42	46.534,85	155.801,27	-	-	-111.328,15
7.105.835,92	476.010,66	5.925.789,63	6.401.800,28	212.413,15	-3.182,04	3.028.454,58
7.328.538,71	**649.377,43**	**6.107.928,12**	**6.757.305,55**	**211.238,21**	**(1.205,02)**	**3.237.755,21**
-	-	-	-	-	-	-
161.969,03	-	55.621,51	55.621,51	42,85	-	435.708,09
940.049,76	153.224,07	97.300,97	250.525,04	-	641.319,17	1.888.319,95
96.583,93	-	47.258,70	47.258,70	-	31.953,89	142.796,04
1.603,45	-	2.844,68	2.844,68	-	254,69	12.555,74
3.700.348,32	1.799.998,71	1.886.959,75	3.686.958,46	-	13.389,86	851.630,67
108.024,94	3.007,39	138.425,27	141.432,66	-200,11	-637,49	120.370,44
130.199,91	49.753,64	16.367,65	66.121,29	-	-	122.526,26
-	-	-	-	-	-	-
257,74	826,19	701,89	1.528,08	-	-	4.164,65
377.105,62	-	1.159.903,06	1.159.903,06	50.042,69	-	4.739.825,05
161.838,49	-	334.309,57	334.309,57	-	-948,29	830.341,10
207.569,46	-	150.614,42	150.614,42	-	12.738,20	485.006,17
5.162,94	28,35	5.098,52	5.126,87	-	36,07	40.725,20
138.418,38	-	2.359.441,69	2.359.441,69	-	-	2.327.488,95
8.075,54	11.954,45	-	11.954,45	-	3.426,48	57.667,70
181.280,55	-	47.126,63	47.126,63	-	76.265,98	456.590,91
6.383,14	-	-	-	-	-	13.149,82
78.890,66	-	54.067,39	54.067,39	-	-5,19	268.555,63
103,98	68,95	-	68,95	-	0,52	2.273,25
4.810,29	-	5.112,68	5.112,68	1.236,79	934,41	17.257,32
-	-	-	-	-	-	-
27.772,25	-	19.852,85	19.852,85	-	25,14	25.419,51
6.336.448,37	**2.018.861,75**	**6.381.007,22**	**8.399.868,98**	**51.122,22**	**778.753,43**	**12.842.372,44**
13.664.987,09	**2.668.239,18**	**12.488.935,35**	**15.157.174,53**	**262.360,43**	**777.548,41**	**16.080.127,65**

Lampiran 21 Portepel Per 31 Desember 2021
Appendix 21 Portfolio As At December 31, 2021

Cabang Asuransi/*Plan* : Semua Cabang Asuransi/*All Plans*

Jutaan Rupiah/*Million Rupiah*

No	Nama Perusahaan *Name Of Companies*	PERT. PERORANGAN *INDIVIDUAL*		PERT. KUMPULAN *GROUP*		JUMLAH *TOTAL*	
		Jml. Polis/ *No. of Policies*	Jml. Uang Pert./*Sum Insured*	Jml. Peserta/ *No. of Insured*	Jml. Uang Pert./*Sum Insured*	Jml. Polis/ Peserta/ *Policies/ Insured*	Jml. Uang Pert./*Sum Insured*
	SWASTA NASIONAL/*PRIVATE* :						
1	PT Asuransi Jiwa Syariah Al Amin	-	-	-	57.783.006,16	-	57.783.006,16
2	PT Asuransi Jiwa Amanahjiwa Giri Artha	151	13.621,70	187	3.545.098,54	338	3.558.720,24
3	PT Asuransi Jiwa Syariah Jasa Mitra Abadi	1.590	35.582,21	593.034	6.719.065,60	594.624	6.754.647,81
4	PT Asuransi Syariah Keluarga Indonesia	-	-	255.875	7.311.062,84	255.875	7.311.062,84
5	PT Asuransi Jiwa Syariah Bumiputera	59.550	1.569.250,29	357	946.044,91	59.907	2.515.295,19
6	PT Asuransi BRI Life	30.664	944.019,53	190.590	17.005.478,04	221.254	17.949.497,57
7	PT Asuransi Jiwa Central Asia Raya	440	38.604,93	74.747	5.396.824,02	75.187	5.435.428,95
8	PT Asuransi Jiwa Adisarana Wanaartha	59.550	1.569.250,29	357	946.044,91	59.907	2.515.295,19
9	PT Capital Life Syariah	5.660	2.488.107,02	13	1.362.102,33	5.673	3.850.209,36
10	PT Asuransi Jiwa Reliance Indonesia	-	-	-	-	-	-
	Jumlah/*Sub Total*	**157.605**	**6.658.435,97**	**1.115.160**	**101.014.727,34**	**1.272.765**	**107.673.163,32**
	PATUNGAN/*JOINT VENTURE* :						
1	PT Asuransi Takaful Keluarga	71.408	3.972.703,22	369.036	38.694.274,79	440.444	42.666.978,01
2	PT Avrist Assurance	10.724	626.747,69	60	9.409.741,53	10.784	10.036.489,22
3	PT Allianz Life Indonesia	128.244	35.600.992,26	7	22.038.823,31	128.251	57.639.815,57
4	PT Asuransi Jiwa Sinarmas MSIG Tbk	244.546	28.650.944,71	5.484	31.949.860,21	250.030	60.600.804,92
5	PT Great Eastern Life Indonesia	1.088	665.206,04	-	-	1.088	665.206,04
6	PT Tokio Marine Life Indonesia	564	43.040,56	-	-	564	43.040,56
7	PT Prudential Life Assurance	519.448	137.646.088,45	9.423	749.443,68	528.871	138.395.532,13
8	PT Axa Mandiri Financial Services	38.487	4.801.049,91	-	-	38.487	4.801.049,91
9	PT Asuransi Jiwa Manulife Indonesia	13.045	5.429.315,27	6	6.883.398,23	13.051	12.312.713,50
10	PT Panin Dai-Ichi Life	3.822	2.356.212,85	7	54.288,93	3.829	2.410.501,77
11	PT AIA Financial	64.249	4.828.089,22	10.790	4.808.420,71	75.039	9.636.509,93
12	PT AXA Financial Indonesia	3.979	1.084.792,16	-	-	3.979	1.084.792,16
13	PT Sun Life Financial Indonesia	22.781	6.357.959,10	71.439	8.626.610,24	94.220	14.984.569,35
14	PT Chubb Life Insurance Indonesia	1.047	290.886,65	1	200.703,81	1.048	491.590,46
15	PT Fwd Insurance Indonesia	7.662	2.942.284,05	21	8.557,22	7.683	2.950.841,27
16	PT Asuransi Jiwa Generali Indonesia	5.181	1.039.302,46	-	-	5.181	1.039.302,46
17	PT Asuransi Jiwa Astra	-	-	2	459.402,66	2	459.402,66
18	PT Asuransi Simas Jiwa	7.365	184.553,62	52.969	8.748.840,45	60.334	8.933.394,07
19	PT BNI Life Insurance	6.109	277.229,46	3.658.578	45.100.551,08	3.664.687	45.377.780,54
20	PT PFI Mega Life Insurance	632	108.185,40	1.116	101.435,00	1.748	209.620,40
	Jumlah/*Sub Total*	**1.150.381**	**236.905.583**	**4.178.939**	**177.834.352**	**5.329.320**	**414.739.935**
	Jumlah Keseluruhan/*Grand Total*	**1.307.986**	**243.564.019,06**	**5.294.099**	**278.849.079,19**	**6.602.085**	**522.413.098,25**

Lampiran 21 Portepel Per 31 Desember 2021
Appendix 21 Portfolio As At December 31, 2021

Cabang Asuransi/*Plan* : Kematian Berjangka/*Term Insurance*

Jutaan Rupiah/*Million Rupiah*

No	Nama Perusahaan *Name Of Companies*	PERT. PERORANGAN *INDIVIDUAL*		PERT. KUMPULAN *GROUP*		JUMLAH *TOTAL*	
		Jml. Polis/ *No. of Policies*	Jml. Uang Pert./*Sum Insured*	Jml. Peserta/ *No. of Insured*	Jml. Uang Pert./*Sum Insured*	Jml. Polis/ Peserta/ *Policies/ Insured*	Jml. Uang Pert./*Sum Insured*
	SWASTA NASIONAL/*PRIVATE* :						
1	PT Asuransi Jiwa Syariah Al Amin	-	-	-	57.783.006,16	-	57.783.006,16
2	PT Asuransi Jiwa Amanahjiwa Giri Artha	-	-	172	3.543.412,81	172	3.543.412,81
3	PT Asuransi Jiwa Syariah Jasa Mitra Abadi	834	17.716,14	569.823	6.605.230,39	570.657	6.622.946,53
4	PT Asuransi Syariah Keluarga Indonesia	-	-	247.918	7.291.781,34	247.918	7.291.781,34
5	PT Asuransi Jiwa Syariah Bumiputera	-	-	346	937.530,61	346	937.530,61
6	PT Asuransi BRI Life	26	3.831,85	171.520	17.003.409,51	171.546	17.007.241,35
7	PT Asuransi Jiwa Central Asia Raya	-	-	74.432	5.394.288,46	74.432	5.394.288,46
8	PT Asuransi Jiwa Adisarana Wanaartha	-	-	346	937.530,61	346	937.530,61
9	PT Capital Life Syariah	-	-	13	1.362.102,33	13	1.362.102,33
10	PT Asuransi Jiwa Reliance Indonesia	-	-	-	-	-	-
	Jumlah/*Sub Total*	**860**	**21.547,99**	**1.064.570**	**100.858.292,22**	**1.065.430**	**100.879.840,21**
	PATUNGAN/*JOINT VENTURE* :						
1	PT Asuransi Takaful Keluarga	2.844	564.707,13	332.122	38.633.072,52	334.966	39.197.779,66
2	PT Avrist Assurance	-	-	33	9.406.716,53	33	9.406.716,53
3	PT Allianz Life Indonesia	283	10.980,00	7	22.038.823,31	290	22.049.803,31
4	PT Asuransi Jiwa Sinarmas MSIG Tbk	-	-	5.482	31.949.860,21	5.482	31.949.860,21
5	PT Great Eastern Life Indonesia	1.082	663.546,04	-	-	1.082	663.546,04
6	PT Tokio Marine Life Indonesia	-	-	-	-	-	-
7	PT Prudential Life Assurance	-	29.689.880,52	6.298	385.822,40	6.298	30.075.702,92
8	PT Axa Mandiri Financial Services	1.719	12.265,00	-	-	1.719	12.265,00
9	PT Asuransi Jiwa Manulife Indonesia	-	67.001,05	6	6.883.398,23	6	6.950.399,28
10	PT Panin Dai-Ichi Life	-	-	7	54.288,93	7	54.288,93
11	PT AIA Financial	-	-	10.790	4.808.420,71	10.790	4.808.420,71
12	PT AXA Financial Indonesia	-	-	-	-	-	-
13	PT Sun Life Financial Indonesia	1.279	1.399.050,00	71.341	8.626.571,47	72.620	10.025.621,47
14	PT Chubb Life Insurance Indonesia	-	-	1	200.703,81	1	200.703,81
15	PT Fwd Insurance Indonesia	-	-	21	8.557,22	21	8.557,22
16	PT Asuransi Jiwa Generali Indonesia	627	30.966,00	-	-	627	30.966,00
17	PT Asuransi Jiwa Astra	-	-	2	459.402,66	2	459.402,66
18	PT Asuransi Simas Jiwa	-	-	52.969	8.748.840,45	52.969	8.748.840,45
19	PT BNI Life Insurance	-	-	3.595.553	40.087.842,26	3.595.553	40.087.842,26
20	PT PFI Mega Life Insurance	-	-	1.116	101.435,00	1.116	101.435,00
	Jumlah/*Sub Total*	**7.834**	**32.438.396**	**4.075.748**	**172.393.756**	**4.083.582**	**204.832.151**
	Jumlah Keseluruhan/*Grand Total*	**8.694**	**32.459.943,73**	**5.140.318**	**273.252.047,93**	**5.149.012**	**305.711.991,66**

Lampiran 21 Portepel Per 31 Desember 2021
Appendix 21 Portfolio As At December 31, 2021

Cabang Asuransi/*Plan* : Dwiguna/*Endowment*

Jutaan Rupiah/*Million Rupiah*

No	Nama Perusahaan *Name Of Companies*	PERT. PERORANGAN *INDIVIDUAL*		PERT. KUMPULAN *GROUP*		JUMLAH *TOTAL*	
		Jml. Polis/ *No. of Policies*	Jml. Uang Pert./*Sum Insured*	Jml. Peserta/ *No. of Insured*	Jml. Uang Pert./*Sum Insured*	Jml. Polis/ Peserta/ *Policies/ Insured*	Jml. Uang Pert./*Sum Insured*
	SWASTA NASIONAL/*PRIVATE* :						
1	PT Asuransi Jiwa Syariah Al Amin	-	-	-	-	-	-
2	PT Asuransi Jiwa Amanahjiwa Giri Artha	-	-	-	-	-	-
3	PT Asuransi Jiwa Syariah Jasa Mitra Abadi	754	17.586,07	2.125	10.625,00	2.879	28.211,07
4	PT Asuransi Syariah Keluarga Indonesia	-	-	-	-	-	-
5	PT Asuransi Jiwa Syariah Bumiputera	59.089	1.555.247,60	8	564,30	59.097	1.555.811,90
6	PT Asuransi BRI Life	10.787	237.996,06	705	2.068,53	11.492	240.064,59
7	PT Asuransi Jiwa Central Asia Raya	39	1.208,00	-	-	39	1.208,00
8	PT Asuransi Jiwa Adisarana Wanaartha	59.089	1.555.247,60	8	564,30	59.097	1.555.811,90
9	PT Capital Life Syariah	5.660	2.488.107,02	-	-	5.660	2.488.107,02
10	PT Asuransi Jiwa Reliance Indonesia	-	-	-	-	-	-
	Jumlah/*Sub Total*	**135.418**	**5.855.392,36**	**2.846**	**13.822,13**	**138.264**	**5.869.214,49**
	PATUNGAN/*JOINT VENTURE* :						
1	PT Asuransi Takaful Keluarga	45.211	1.909.322,82	982	38.292,77	46.193	1.947.615,59
2	PT Avrist Assurance	2.529	186.645,09	-	-	2.529	186.645,09
3	PT Allianz Life Indonesia	-	-	-	-	-	-
4	PT Asuransi Jiwa Sinarmas MSIG Tbk	1.989	147.436,90	-	-	1.989	147.436,90
5	PT Great Eastern Life Indonesia	-	-	-	-	-	-
6	PT Tokio Marine Life Indonesia	25	776,61	-	-	25	776,61
7	PT Prudential Life Assurance	161.455	39.268.739,63	-	-	161.455	39.268.739,63
8	PT Axa Mandiri Financial Services	-	-	-	-	-	-
9	PT Asuransi Jiwa Manulife Indonesia	-	-	-	-	-	-
10	PT Panin Dai-Ichi Life	-	-	-	-	-	-
11	PT AIA Financial	-	-	-	-	-	-
12	PT AXA Financial Indonesia	9	480,00	-	-	9	480,00
13	PT Sun Life Financial Indonesia	-	-	-	-	-	-
14	PT Chubb Life Insurance Indonesia	-	-	-	-	-	-
15	PT Fwd Insurance Indonesia	-	-	-	-	-	-
16	PT Asuransi Jiwa Generali Indonesia	-	-	-	-	-	-
17	PT Asuransi Jiwa Astra	-	-	-	-	-	-
18	PT Asuransi Simas Jiwa	-	-	-	-	-	-
19	PT BNI Life Insurance	-	-	-	-	-	-
20	PT PFI Mega Life Insurance	-	-	-	-	-	-
	Jumlah/*Sub Total*	**211.218**	**41.513.401**	**982**	**38.293**	**212.200**	**41.551.694**
	Jumlah Keseluruhan/*Grand Total*	**346.636**	**47.368.793,40**	**3.828**	**52.114,90**	**350.464**	**47.420.908,30**

Lampiran 21 Portepel Per 31 Desember 2021
Appendix 21 Portfolio As At December 31, 2021

Cabang Asuransi/*Plan* : Seumur Hidup/*Whole Life*

Jutaan Rupiah/*Million Rupiah*

No	Nama Perusahaan *Name Of Companies*	PERT. PERORANGAN *INDIVIDUAL*		PERT. KUMPULAN *GROUP*		JUMLAH *TOTAL*	
		Jml. Polis/ *No. of Policies*	Jml. Uang Pert./*Sum Insured*	Jml. Peserta/ *No. of Insured*	Jml. Uang Pert./*Sum Insured*	Jml. Polis/ Peserta/ *Policies/ Insured*	Jml. Uang Pert./*Sum Insured*
	SWASTA NASIONAL/*PRIVATE* :						
1	PT Asuransi Jiwa Syariah Al Amin	-	-	-	-	-	-
2	PT Asuransi Jiwa Amanahjiwa Giri Artha	-	-	-	-	-	-
3	PT Asuransi Jiwa Syariah Jasa Mitra Abadi	-	-	-	-	-	-
4	PT Asuransi Syariah Keluarga Indonesia	-	-	-	-	-	-
5	PT Asuransi Jiwa Syariah Bumiputera	-	-	-	-	-	-
6	PT Asuransi BRI Life	-	-	-	-	-	-
7	PT Asuransi Jiwa Central Asia Raya	8	2.833,27	-	-	8	2.833,27
8	PT Asuransi Jiwa Adisarana Wanaartha	-	-	-	-	-	-
9	PT Capital Life Syariah	-	-	-	-	-	-
10	PT Asuransi Jiwa Reliance Indonesia	-	-	-	-	-	-
	Jumlah/*Sub Total*	**8**	**2.833,27**	**-**	**-**	**8**	**2.833,27**
	PATUNGAN/*JOINT VENTURE* :						
1	PT Asuransi Takaful Keluarga	-	-	-	-	-	-
2	PT Avrist Assurance	-	-	-	-	-	-
3	PT Allianz Life Indonesia	-	-	-	-	-	-
4	PT Asuransi Jiwa Sinarmas MSIG Tbk	-	-	-	-	-	-
5	PT Great Eastern Life Indonesia	6	1.660,00	-	-	6	1.660,00
6	PT Tokio Marine Life Indonesia	-	-	-	-	-	-
7	PT Prudential Life Assurance	-	-	-	-	-	-
8	PT Axa Mandiri Financial Services	-	-	-	-	-	-
9	PT Asuransi Jiwa Manulife Indonesia	-	-	-	-	-	-
10	PT Panin Dai-Ichi Life	-	-	-	-	-	-
11	PT AIA Financial	-	-	-	-	-	-
12	PT AXA Financial Indonesia	-	-	-	-	-	-
13	PT Sun Life Financial Indonesia	-	-	-	-	-	-
14	PT Chubb Life Insurance Indonesia	-	-	-	-	-	-
15	PT Fwd Insurance Indonesia	-	-	-	-	-	-
16	PT Asuransi Jiwa Generali Indonesia	556	7.456,33	-	-	556	7.456,33
17	PT Asuransi Jiwa Astra	-	-	-	-	-	-
18	PT Asuransi Simas Jiwa	-	-	-	-	-	-
19	PT BNI Life Insurance	-	-	-	-	-	-
20	PT PFI Mega Life Insurance	-	-	-	-	-	-
	Jumlah/*Sub Total*	**562**	**9.116**	**-**	**-**	**562**	**9.116**
	Jumlah Keseluruhan/*Grand Total*	**570**	**11.949,60**	**-**	**-**	**570**	**11.949,60**

Lampiran 21 Portepel Per 31 Desember 2021
Appendix 21 Portfolio As At December 31, 2021

Cabang Asuransi/*Plan* **: Anuitas/***Annuity*

Jutaan Rupiah/*Million Rupiah*

No	Nama Perusahaan *Name Of Companies*	PERT. PERORANGAN *INDIVIDUAL*		PERT. KUMPULAN *GROUP*		JUMLAH *TOTAL*	
		Jml. Polis/ *No. of Policies*	Jml. Uang Pert./*Sum Insured*	Jml. Peserta/ *No. of Insured*	Jml. Uang Pert./*Sum Insured*	Jml. Polis/ Peserta/ *Policies/ Insured*	Jml. Uang Pert./*Sum Insured*
	SWASTA NASIONAL/*PRIVATE* :						
1	PT Asuransi Jiwa Syariah Al Amin	-	-	-	-	-	-
2	PT Asuransi Jiwa Amanahjiwa Giri Artha	-	-	-	-	-	-
3	PT Asuransi Jiwa Syariah Jasa Mitra Abadi	-	-	-	-	-	-
4	PT Asuransi Syariah Keluarga Indonesia	-	-	-	-	-	-
5	PT Asuransi Jiwa Syariah Bumiputera	-	-	-	-	-	-
6	PT Asuransi BRI Life	-	-	-	-	-	-
7	PT Asuransi Jiwa Central Asia Raya	-	-	-	-	-	-
8	PT Asuransi Jiwa Adisarana Wanaartha	-	-	-	-	-	-
9	PT Capital Life Syariah	-	-	-	-	-	-
10	PT Asuransi Jiwa Reliance Indonesia	-	-	-	-	-	-
	Jumlah/*Sub Total*	-	-	-	-	-	-
	PATUNGAN/*JOINT VENTURE* :						
1	PT Asuransi Takaful Keluarga	-	-	-	-	-	-
2	PT Avrist Assurance	-	-	-	-	-	-
3	PT Allianz Life Indonesia	-	-	-	-	-	-
4	PT Asuransi Jiwa Sinarmas MSIG Tbk	-	-	-	-	-	-
5	PT Great Eastern Life Indonesia	-	-	-	-	-	-
6	PT Tokio Marine Life Indonesia	-	-	-	-	-	-
7	PT Prudential Life Assurance	-	-	-	-	-	-
8	PT Axa Mandiri Financial Services	-	-	-	-	-	-
9	PT Asuransi Jiwa Manulife Indonesia	-	-	-	-	-	-
10	PT Panin Dai-Ichi Life	-	-	-	-	-	-
11	PT AIA Financial	-	-	-	-	-	-
12	PT AXA Financial Indonesia	-	-	-	-	-	-
13	PT Sun Life Financial Indonesia	-	-	-	-	-	-
14	PT Chubb Life Insurance Indonesia	-	-	-	-	-	-
15	PT Fwd Insurance Indonesia	-	-	-	-	-	-
16	PT Asuransi Jiwa Generali Indonesia	-	-	-	-	-	-
17	PT Asuransi Jiwa Astra	-	-	-	-	-	-
18	PT Asuransi Simas Jiwa	-	-	-	-	-	-
19	PT BNI Life Insurance	-	-	-	-	-	-
20	PT PFI Mega Life Insurance	-	-	-	-	-	-
	Jumlah/*Sub Total*	-	-	-	-	-	-
	Jumlah Keseluruhan/*Grand Total*	-	-	-	-	-	-

Lampiran 21 Portepel Per 31 Desember 2021
Appendix 21 Portfolio As At December 31, 2021

Cabang Asuransi/*Plan* **: Anuitas Dana Pensiun/***Pension Annuity*

Jutaan Rupiah/*Million Rupiah*

No	Nama Perusahaan *Name Of Companies*	PERT. PERORANGAN *INDIVIDUAL*		PERT. KUMPULAN *GROUP*		JUMLAH *TOTAL*	
		Jml. Polis/ *No. of Policies*	Jml. Uang Pert./*Sum Insured*	Jml. Peserta/ *No. of Insured*	Jml. Uang Pert./*Sum Insured*	Jml. Polis/ Peserta/ *Policies/ Insured*	Jml. Uang Pert./*Sum Insured*
	SWASTA NASIONAL/*PRIVATE* :						
1	PT Asuransi Jiwa Syariah Al Amin	-	-	-	-	-	-
2	PT Asuransi Jiwa Amanahjiwa Giri Artha	-	-	-	-	-	-
3	PT Asuransi Jiwa Syariah Jasa Mitra Abadi	-	-	-	-	-	-
4	PT Asuransi Syariah Keluarga Indonesia	-	-	-	-	-	-
5	PT Asuransi Jiwa Syariah Bumiputera	-	-	-	-	-	-
6	PT Asuransi BRI Life	-	-	-	-	-	-
7	PT Asuransi Jiwa Central Asia Raya	-	-	-	-	-	-
8	PT Asuransi Jiwa Adisarana Wanaartha	-	-	-	-	-	-
9	PT Capital Life Syariah	-	-	-	-	-	-
10	PT Asuransi Jiwa Reliance Indonesia	-	-	-	-	-	-
	Jumlah/*Sub Total*	-	-	-	-	-	-
	PATUNGAN/*JOINT VENTURE* :						
1	PT Asuransi Takaful Keluarga	-	-	-	-	-	-
2	PT Avrist Assurance	-	-	-	-	-	-
3	PT Allianz Life Indonesia	-	-	-	-	-	-
4	PT Asuransi Jiwa Sinarmas MSIG Tbk	-	-	-	-	-	-
5	PT Great Eastern Life Indonesia	-	-	-	-	-	-
6	PT Tokio Marine Life Indonesia	-	-	-	-	-	-
7	PT Prudential Life Assurance	-	-	-	-	-	-
8	PT Axa Mandiri Financial Services	-	-	-	-	-	-
9	PT Asuransi Jiwa Manulife Indonesia	-	-	-	-	-	-
10	PT Panin Dai-Ichi Life	-	-	-	-	-	-
11	PT AIA Financial	-	-	-	-	-	-
12	PT AXA Financial Indonesia	-	-	-	-	-	-
13	PT Sun Life Financial Indonesia	-	-	-	-	-	-
14	PT Chubb Life Insurance Indonesia	-	-	-	-	-	-
15	PT Fwd Insurance Indonesia	-	-	-	-	-	-
16	PT Asuransi Jiwa Generali Indonesia	-	-	-	-	-	-
17	PT Asuransi Jiwa Astra	-	-	-	-	-	-
18	PT Asuransi Simas Jiwa	-	-	-	-	-	-
19	PT BNI Life Insurance	-	-	-	-	-	-
20	PT PFI Mega Life Insurance	-	-	-	-	-	-
	Jumlah/*Sub Total*	-	-	-	-	-	-
	Jumlah Keseluruhan/*Grand Total*	-	-	-	-	-	-

Lampiran 21 Portepel Per 31 Desember 2021
Appendix 21 Portfolio As At December 31, 2021

Cabang Asuransi/*Plan* **: Kecelakaan Diri/***Personal Accident*

Jutaan Rupiah/*Million Rupiah*

No	Nama Perusahaan *Name Of Companies*	PERT. PERORANGAN *INDIVIDUAL*		PERT. KUMPULAN *GROUP*		JUMLAH *TOTAL*	
		Jml. Polis/ *No. of Policies*	Jml. Uang Pert./*Sum Insured*	Jml. Peserta/ *No. of Insured*	Jml. Uang Pert./*Sum Insured*	Jml. Polis/ Peserta/ *Policies/ Insured*	Jml. Uang Pert./*Sum Insured*
	SWASTA NASIONAL/*PRIVATE* :						
1	PT Asuransi Jiwa Syariah Al Amin	-	-	-	-	-	-
2	PT Asuransi Jiwa Amanahjiwa Giri Artha	34	68,00	1	1.680,00	35	1.748,00
3	PT Asuransi Jiwa Syariah Jasa Mitra Abadi	-	-	-	-	-	-
4	PT Asuransi Syariah Keluarga Indonesia	-	-	3.252	19.281,50	3.252	19.281,50
5	PT Asuransi Jiwa Syariah Bumiputera	-	-	3	7.950,00	3	7.950,00
6	PT Asuransi BRI Life	-	-	-	-	-	-
7	PT Asuransi Jiwa Central Asia Raya	-	-	-	-	-	-
8	PT Asuransi Jiwa Adisarana Wanaartha	-	-	3	7.950,00	3	7.950,00
9	PT Capital Life Syariah	-	-	-	-	-	-
10	PT Asuransi Jiwa Reliance Indonesia	-	-	-	-	-	-
	Jumlah/*Sub Total*	**34**	**68,00**	**3.259**	**36.861,50**	**3.293**	**36.929,50**
	PATUNGAN/*JOINT VENTURE* :						
1	PT Asuransi Takaful Keluarga	2	190,00	1.525	21.921,50	1.527	22.111,50
2	PT Avrist Assurance	-	-	10	3.025,00	10	3.025,00
3	PT Allianz Life Indonesia	923	200.400,00	-	-	923	200.400,00
4	PT Asuransi Jiwa Sinarmas MSIG Tbk	221.730	27.354.032,95	-	-	221.730	27.354.032,95
5	PT Great Eastern Life Indonesia	-	-	-	-	-	-
6	PT Tokio Marine Life Indonesia	270	15.350,00	-	-	270	15.350,00
7	PT Prudential Life Assurance	-	13.183.828,20	-	95.953,00	-	13.279.781,20
8	PT Axa Mandiri Financial Services	-	-	-	-	-	-
9	PT Asuransi Jiwa Manulife Indonesia	-	545.243,22	-	-	-	545.243,22
10	PT Panin Dai-Ichi Life	-	-	-	-	-	-
11	PT AIA Financial	-	6.348,00	-	-	-	6.348,00
12	PT AXA Financial Indonesia	-	-	-	-	-	-
13	PT Sun Life Financial Indonesia	-	-	98	38,77	98	38,77
14	PT Chubb Life Insurance Indonesia	-	-	-	-	-	-
15	PT Fwd Insurance Indonesia	-	-	-	-	-	-
16	PT Asuransi Jiwa Generali Indonesia	-	-	-	-	-	-
17	PT Asuransi Jiwa Astra	-	-	-	-	-	-
18	PT Asuransi Simas Jiwa	-	-	-	-	-	-
19	PT BNI Life Insurance	-	-	24.191	4.941.455,10	24.191	4.941.455,10
20	PT PFI Mega Life Insurance	-	-	-	-	-	-
	Jumlah/*Sub Total*	**222.925**	**41.305.392**	**25.824**	**5.062.393**	**248.749**	**46.367.786**
	Jumlah Keseluruhan/*Grand Total*	**222.959**	**41.305.460,37**	**29.083**	**5.099.254,87**	**252.042**	**46.404.715,24**

Lampiran 21 Portepel Per 31 Desember 2021
Appendix 21 Portfolio As At December 31, 2021

Cabang Asuransi/*Plan* : Kesehatan/*Health*

Jutaan Rupiah/*Million Rupiah*

No	Nama Perusahaan *Name Of Companies*	PERT. PERORANGAN *INDIVIDUAL*		PERT. KUMPULAN *GROUP*		JUMLAH *TOTAL*	
		Jml. Polis/ *No. of Policies*	Jml. Uang Pert./*Sum Insured*	Jml. Peserta/ *No. of Insured*	Jml. Uang Pert./*Sum Insured*	Jml. Polis/ Peserta/ *Policies/ Insured*	Jml. Uang Pert./*Sum Insured*
	SWASTA NASIONAL/*PRIVATE* :						
1	PT Asuransi Jiwa Syariah Al Amin	-	-	-	-	-	-
2	PT Asuransi Jiwa Amanahjiwa Giri Artha	-	-	-	-	-	-
3	PT Asuransi Jiwa Syariah Jasa Mitra Abadi	2	280,00	21.086	103.210,21	21.088	103.490,21
4	PT Asuransi Syariah Keluarga Indonesia	-	-	4.705	-	4.705	-
5	PT Asuransi Jiwa Syariah Bumiputera	-	-	-	-	-	-
6	PT Asuransi BRI Life	-	-	18.365	-	18.365	-
7	PT Asuransi Jiwa Central Asia Raya	-	-	315	2.535,56	315	2.535,56
8	PT Asuransi Jiwa Adisarana Wanaartha	-	-	-	-	-	-
9	PT Capital Life Syariah	-	-	-	-	-	-
10	PT Asuransi Jiwa Reliance Indonesia	-	-	-	-	-	-
	Jumlah/*Sub Total*	**2**	**280,00**	**44.471**	**105.745,77**	**44.473**	**106.025,77**
	PATUNGAN/*JOINT VENTURE* :						
1	PT Asuransi Takaful Keluarga	75	7,50	34.332	-	34.407	7,50
2	PT Avrist Assurance	5.023	38.755,55	17	-	5.040	38.755,55
3	PT Allianz Life Indonesia	1.103	28.641,80	-	-	1.103	28.641,80
4	PT Asuransi Jiwa Sinarmas MSIG Tbk	5.844	97.613,70	2	-	5.846	97.613,70
5	PT Great Eastern Life Indonesia	-	-	-	-	-	-
6	PT Tokio Marine Life Indonesia	34	6.750,00	-	-	34	6.750,00
7	PT Prudential Life Assurance	15.891	19.394.531,12	-	64.302,79	15.891	19.458.833,90
8	PT Axa Mandiri Financial Services	61	37,00	-	-	61	37,00
9	PT Asuransi Jiwa Manulife Indonesia	468	215.131,83	-	-	468	215.131,83
10	PT Panin Dai-Ichi Life	-	-	-	-	-	-
11	PT AIA Financial	-	29.717,04	-	-	-	29.717,04
12	PT AXA Financial Indonesia	-	-	-	-	-	-
13	PT Sun Life Financial Indonesia	-	-	-	-	-	-
14	PT Chubb Life Insurance Indonesia	-	-	-	-	-	-
15	PT Fwd Insurance Indonesia	1.378	-	-	-	1.378	-
16	PT Asuransi Jiwa Generali Indonesia	-	-	-	-	-	-
17	PT Asuransi Jiwa Astra	-	-	-	-	-	-
18	PT Asuransi Simas Jiwa	-	449,40	-	-	-	449,40
19	PT BNI Life Insurance	-	-	32.701	-	32.701	-
20	PT PFI Mega Life Insurance	-	-	-	-	-	-
	Jumlah/*Sub Total*	**29.877**	**19.811.635**	**67.052**	**64.303**	**96.929**	**19.875.938**
	Jumlah Keseluruhan/*Grand Total*	**29.879**	**19.811.914,94**	**111.523**	**170.048,55**	**141.402**	**19.981.963,49**

Lampiran 21 Portepel Per 31 Desember 2021
Appendix 21 Portfolio As At December 31, 2021

Cabang Asuransi/*Plan* **: Produk Lain/***Other Product*

Jutaan Rupiah/*Million Rupiah*

No	Nama Perusahaan *Name Of Companies*	PERT. PERORANGAN *INDIVIDUAL*		PERT. KUMPULAN *GROUP*		JUMLAH *TOTAL*	
		Jml. Polis/ *No. of Policies*	Jml. Uang Pert./*Sum Insured*	Jml. Peserta/ *No. of Insured*	Jml. Uang Pert./*Sum Insured*	Jml. Polis/ Peserta/ *Policies/ Insured*	Jml. Uang Pert./*Sum Insured*
	SWASTA NASIONAL/*PRIVATE* :						
1	PT Asuransi Jiwa Syariah Al Amin	-	-	-	-	-	-
2	PT Asuransi Jiwa Amanahjiwa Giri Artha	-	-	-	-	-	-
3	PT Asuransi Jiwa Syariah Jasa Mitra Abadi	-	-	-	-	-	-
4	PT Asuransi Syariah Keluarga Indonesia	-	-	-	-	-	-
5	PT Asuransi Jiwa Syariah Bumiputera	-	-	-	-	-	-
6	PT Asuransi BRI Life	-	-	-	-	-	-
7	PT Asuransi Jiwa Central Asia Raya	-	-	-	-	-	-
8	PT Asuransi Jiwa Adisarana Wanaartha	-	-	-	-	-	-
9	PT Capital Life Syariah	-	-	-	-	-	-
10	PT Asuransi Jiwa Reliance Indonesia	-	-	-	-	-	-
	Jumlah/*Sub Total*	-	-	-	-	-	-
	PATUNGAN/*JOINT VENTURE* :						
1	PT Asuransi Takaful Keluarga	-	-	-	-	-	-
2	PT Avrist Assurance	-	-	-	-	-	-
3	PT Allianz Life Indonesia	-	-	-	-	-	-
4	PT Asuransi Jiwa Sinarmas MSIG Tbk	-	-	-	-	-	-
5	PT Great Eastern Life Indonesia	-	-	-	-	-	-
6	PT Tokio Marine Life Indonesia	-	-	-	-	-	-
7	PT Prudential Life Assurance	-	-	-	-	-	-
8	PT Axa Mandiri Financial Services	-	-	-	-	-	-
9	PT Asuransi Jiwa Manulife Indonesia	-	-	-	-	-	-
10	PT Panin Dai-Ichi Life	-	-	-	-	-	-
11	PT AIA Financial	-	-	-	-	-	-
12	PT AXA Financial Indonesia	-	-	-	-	-	-
13	PT Sun Life Financial Indonesia	-	-	-	-	-	-
14	PT Chubb Life Insurance Indonesia	-	-	-	-	-	-
15	PT Fwd Insurance Indonesia	-	-	-	-	-	-
16	PT Asuransi Jiwa Generali Indonesia	-	-	-	-	-	-
17	PT Asuransi Jiwa Astra	-	-	-	-	-	-
18	PT Asuransi Simas Jiwa	-	-	-	-	-	-
19	PT BNI Life Insurance	-	-	-	-	-	-
20	PT PFI Mega Life Insurance	-	-	-	-	-	-
	Jumlah/*Sub Total*	-	-	-	-	-	-
	Jumlah Keseluruhan/*Grand Total*	-	-	-	-	-	-

Lampiran 21 Portepel Per 31 Desember 2021
Appendix 21 Portfolio As At December 31, 2021

Cabang Asuransi/*Plan* **: Produk Investasi/***Investment Product*

Jutaan Rupiah/*Million Rupiah*

No	Nama Perusahaan *Name Of Companies*	PERT. PERORANGAN *INDIVIDUAL*		PERT. KUMPULAN *GROUP*		JUMLAH *TOTAL*	
		Jml. Polis/ *No. of Policies*	Jml. Uang Pert./*Sum Insured*	Jml. Peserta/ *No. of Insured*	Jml. Uang Pert./*Sum Insured*	Jml. Polis/ Peserta/ *Policies/ Insured*	Jml. Uang Pert./*Sum Insured*
	SWASTA NASIONAL/*PRIVATE* :						
1	PT Asuransi Jiwa Syariah Al Amin	-	-	-	-	-	-
2	PT Asuransi Jiwa Amanahjiwa Giri Artha	117	13.553,70	14	5,72	131	13.559,42
3	PT Asuransi Jiwa Syariah Jasa Mitra Abadi	-	-	-	-	-	-
4	PT Asuransi Syariah Keluarga Indonesia	-	-	-	-	-	-
5	PT Asuransi Jiwa Syariah Bumiputera	461	14.002,69	-	-	461	14.002,69
6	PT Asuransi BRI Life	19.851	702.191,63	-	-	19.851	702.191,63
7	PT Asuransi Jiwa Central Asia Raya	393	34.563,66	-	-	393	34.563,66
8	PT Asuransi Jiwa Adisarana Wanaartha	461	14.002,69	-	-	461	14.002,69
9	PT Capital Life Syariah	-	-	-	-	-	-
10	PT Asuransi Jiwa Reliance Indonesia	-	-	-	-	-	-
	Jumlah/*Sub Total*	**21.283**	**778.314,36**	**14**	**5,72**	**21.297**	**778.320,09**
	PATUNGAN/*JOINT VENTURE* :						
1	PT Asuransi Takaful Keluarga	23.276	1.498.475,77	75	988,00	23.351	1.499.463,77
2	PT Avrist Assurance	3.172	401.347,05	-	-	3.172	401.347,05
3	PT Allianz Life Indonesia	125.935	35.360.970,46	-	-	125.935	35.360.970,46
4	PT Asuransi Jiwa Sinarmas MSIG Tbk	14.983	1.051.861,16	-	-	14.983	1.051.861,16
5	PT Great Eastern Life Indonesia	-	-	-	-	-	-
6	PT Tokio Marine Life Indonesia	235	20.163,95	-	-	235	20.163,95
7	PT Prudential Life Assurance	342.102	36.109.108,98	3.125	203.365,50	345.227	36.312.474,48
8	PT Axa Mandiri Financial Services	36.707	4.788.747,91	-	-	36.707	4.788.747,91
9	PT Asuransi Jiwa Manulife Indonesia	12.577	4.601.939,17	-	-	12.577	4.601.939,17
10	PT Panin Dai-Ichi Life	3.822	2.356.212,85	-	-	3.822	2.356.212,85
11	PT AIA Financial	64.249	4.792.024,18	-	-	64.249	4.792.024,18
12	PT AXA Financial Indonesia	3.970	1.084.312,16	-	-	3.970	1.084.312,16
13	PT Sun Life Financial Indonesia	21.502	4.958.909,10	-	-	21.502	4.958.909,10
14	PT Chubb Life Insurance Indonesia	1.047	290.886,65	-	-	1.047	290.886,65
15	PT Fwd Insurance Indonesia	6.284	2.942.284,05	-	-	6.284	2.942.284,05
16	PT Asuransi Jiwa Generali Indonesia	3.998	1.000.880,13	-	-	3.998	1.000.880,13
17	PT Asuransi Jiwa Astra	-	-	-	-	-	-
18	PT Asuransi Simas Jiwa	7.365	184.104,22	-	-	7.365	184.104,22
19	PT BNI Life Insurance	6.109	277.229,46	6.133	71.253,72	12.242	348.483,18
20	PT PFI Mega Life Insurance	632	108.185,40	-	-	632	108.185,40
	Jumlah/*Sub Total*	**677.965**	**101.827.643**	**9.333**	**275.607**	**687.298**	**102.103.250**
	Jumlah Keseluruhan/*Grand Total*	**699.248**	**102.605.957,03**	**9.347**	**275.612,94**	**708.595**	**102.881.569,97**

Lampiran 21 Portepel Per 31 Desember 2021
Appendix 21 Portfolio As At December 31, 2021

Cabang Asuransi/*Plan* **: Semua Cabang Selain Kec. Diri & Kes./***All Plans Except Personal Acc. & Health*

Jutaan Rupiah/*Million Rupiah*

No	Nama Perusahaan *Name Of Companies*	PERT. PERORANGAN *INDIVIDUAL*		PERT. KUMPULAN *GROUP*		JUMLAH *TOTAL*	
		Jml. Polis/ *No. of Policies*	Jml. Uang Pert./*Sum Insured*	Jml. Peserta/ *No. of Insured*	Jml. Uang Pert./*Sum Insured*	Jml. Polis/ Peserta/ *Policies/ Insured*	Jml. Uang Pert./*Sum Insured*
	SWASTA NASIONAL/*PRIVATE* :						
1	PT Asuransi Jiwa Syariah Al Amin	-	-	-	57.783.006,16	-	57.783.006,16
2	PT Asuransi Jiwa Amanahjiwa Giri Artha	117	13.553,70	186	3.543.418,54	303	3.556.972,24
3	PT Asuransi Jiwa Syariah Jasa Mitra Abadi	1.588	35.302,21	571.948	6.615.855,39	573.536	6.651.157,60
4	PT Asuransi Syariah Keluarga Indonesia	-	-	247.918	7.291.781,34	247.918	7.291.781,34
5	PT Asuransi Jiwa Syariah Bumiputera	59.550	1.569.250,29	354	938.094,91	59.904	2.507.345,19
6	PT Asuransi BRI Life	30.664	944.019,53	172.225	17.005.478,04	202.889	17.949.497,57
7	PT Asuransi Jiwa Central Asia Raya	440	38.604,93	74.432	5.394.288,46	74.872	5.432.893,39
8	PT Asuransi Jiwa Adisarana Wanaartha	59.550	1.569.250,29	354	938.094,91	59.904	2.507.345,19
9	PT Capital Life Syariah	5.660	2.488.107,02	13	1.362.102,33	5.673	3.850.209,36
10	PT Asuransi Jiwa Reliance Indonesia	-	-	-	-	-	-
	Jumlah/*Sub Total*	**157.569**	**6.658.087,97**	**1.067.430**	**100.872.120,08**	**1.224.999**	**107.530.208,05**
	PATUNGAN/*JOINT VENTURE* :						
1	PT Asuransi Takaful Keluarga	71.331	3.972.505,72	333.179	38.672.353,29	404.510	42.644.859,01
2	PT Avrist Assurance	5.701	587.992,14	33	9.406.716,53	5.734	9.994.708,67
3	PT Allianz Life Indonesia	126.218	35.371.950,46	7	22.038.823,31	126.225	57.410.773,77
4	PT Asuransi Jiwa Sinarmas MSIG Tbk	16.972	1.199.298,05	5.482	31.949.860,21	22.454	33.149.158,27
5	PT Great Eastern Life Indonesia	1.088	665.206,04	-	-	1.088	665.206,04
6	PT Tokio Marine Life Indonesia	260	20.940,56	-	-	260	20.940,56
7	PT Prudential Life Assurance	503.557	105.067.729,14	9.423	589.187,89	512.980	105.656.917,03
8	PT Axa Mandiri Financial Services	38.426	4.801.012,91	-	-	38.426	4.801.012,91
9	PT Asuransi Jiwa Manulife Indonesia	12.577	4.668.940,22	6	6.883.398,23	12.583	11.552.338,46
10	PT Panin Dai-Ichi Life	3.822	2.356.212,85	7	54.288,93	3.829	2.410.501,77
11	PT AIA Financial	64.249	4.792.024,18	10.790	4.808.420,71	75.039	9.600.444,89
12	PT AXA Financial Indonesia	3.979	1.084.792,16	-	-	3.979	1.084.792,16
13	PT Sun Life Financial Indonesia	22.781	6.357.959,10	71.341	8.626.571,47	94.122	14.984.530,58
14	PT Chubb Life Insurance Indonesia	1.047	290.886,65	1	200.703,81	1.048	491.590,46
15	PT Fwd Insurance Indonesia	6.284	2.942.284,05	21	8.557,22	6.305	2.950.841,27
16	PT Asuransi Jiwa Generali Indonesia	5.181	1.039.302,46	-	-	5.181	1.039.302,46
17	PT Asuransi Jiwa Astra	-	-	2	459.402,66	2	459.402,66
18	PT Asuransi Simas Jiwa	7.365	184.104,22	52.969	8.748.840,45	60.334	8.932.944,67
19	PT BNI Life Insurance	6.109	277.229,46	3.601.686	40.159.095,98	3.607.795	40.436.325,44
20	PT PFI Mega Life Insurance	632	108.185,40	1.116	101.435,00	1.748	209.620,40
	Jumlah/*Sub Total*	**897.579**	**175.788.556**	**4.086.063**	**172.707.656**	**4.983.642**	**348.496.211**
	Jumlah Keseluruhan/*Grand Total*	**1.055.148**	**182.446.643,75**	**5.153.493**	**273.579.775,77**	**6.208.641**	**456.026.419,52**

Lampiran 22 Laporan Kontribusi Pertanggungan Baru Per Cabang Asuransi Tahun 2021
Appendix 22 First Year Premium Report Per Line Of Business Year 2021

Per 31 Desember 2021/*Year ended December 31, 2021*

No	Nama Perusahaan *Name Of Companies*	Asuransi Kematian *Term Insurance*	Dwiguna *Endowment*	Seumur Hidup *Whole Life*	Anuitas Umum *Annuity*
	SWASTA NASIONAL/*PRIVATE* :				
1	PT Asuransi Jiwa Syariah Al Amin	585.071,76	-	-	-
2	PT Asuransi Jiwa Amanahjiwa Giri Artha	16.152,37	-	-	-
3	PT Asuransi Jiwa Syariah Jasa Mitra Abadi	32.885,59	20.822,99	-	-
4	PT Asuransi Syariah Keluarga Indonesia	-	-	-	-
5	PT Asuransi Jiwa Syariah Bumiputera	15,35	2.642,46	-	-
6	PT Asuransi BRI Life	27.401,62	3.848,57	-	-
7	PT Asuransi Jiwa Central Asia Raya	6.327,30	0,80	11,15	-
8	PT Asuransi Jiwa Adisarana Wanaartha	6,91	-	-	-
9	PT Capital Life Syariah	17.470,59	7.106.081,48	-	-
10	PT Asuransi Jiwa Reliance Indonesia	-	-	-	-
	Jumlah/*Sub Total*	**685.331,50**	**7.133.396,30**	**11,15**	**-**
	PATUNGAN/*JOINT VENTURE* :				
1	PT Asuransi Takaful Keluarga	106.668,37	15.908,80	-	-
2	PT Avrist Assurance	21.985,71	9.628,73	-	-
3	PT Allianz Life Indonesia	1,00	-	-	-
4	PT Asuransi Jiwa Sinarmas MSIG Tbk	57.039,75	5.415,09	-	-
5	PT Great Eastern Life Indonesia	769,64	-	-	-
6	PT Tokio Marine Life Indonesia	-	-	-	-
7	PT Prudential Life Assurance	1.281,84	329.820,60	-	-
8	PT Axa Mandiri Financial Services	190,77	-	-	-
9	PT Asuransi Jiwa Manulife Indonesia	16.756,20	-	-	-
10	PT Panin Dai-Ichi Life	30,82	-	-	-
11	PT AIA Financial	1.382,48	-	-	-
12	PT AXA Financial Indonesia	1,23	8,39	-	87,09
13	PT Sun Life Financial Indonesia	47.216,27	-	2.200,00	-
14	PT Chubb Life Insurance Indonesia	3.472,50	-	-	-
15	PT Fwd Insurance Indonesia	-	-	-	-
16	PT Asuransi Jiwa Generali Indonesia	459,93	-	57,15	-
17	PT Asuransi Jiwa Astra	4.650,78	-	-	-
18	PT Asuransi Simas Jiwa	6.225,86	-	-	-
19	PT BNI Life Insurance	98.950,45	-	-	-
20	PT PFI Mega Life Insurance	314,53	-	-	-
	Jumlah/*Sub Total*	**367.398,15**	**360.781,61**	**2.257,15**	**87,09**
	Jumlah Keseluruhan/*Grand Total*	**1.052.729,65**	**7.494.177,91**	**2.268,30**	**87,09**

Jutaan Rupiah/*Million Rupiah*

Anuitas Dana Pensiun *Pension Annuity*	Kecelakaan Diri *Personal Accident*	Kesehatan *Health*	Produk Lain *Other Product*	Produk Investasi *Investment Products*	Jumlah *Total*
-	360,36	-	-	-	585.432,12
-	59,50	-	-	0,32	16.212,19
-	-	66.211,53	-	-	119.920,11
-	-	-	-	-	-
-	1.417,38	-	-	0,75	4.075,94
-	-	39.235,23	-	7.496,18	77.981,59
-	-	936,05	-	778,42	8.053,72
-	-	-	-	-	6,91
-	-	-	-	-	7.123.552,07
-	-	-	-	-	-
-	**1.837,24**	**106.382,81**	**-**	**8.275,67**	**7.935.234,66**
-	74,65	81.356,36	-	3.125,30	207.133,48
-	0,74	695,58	-	104.999,63	137.310,39
-	-	651,00	-	361.510,56	362.162,56
-	11.030,79	2.468,73	-	62.499,23	138.453,59
-	-	-	-	-	769,64
-	0,80	-	-	16,50	17,30
-	-	70.203,42	-	447.127,18	848.433,05
-	10,84	111,36	-	13.466,80	13.779,77
-	-	-	-	18.047,17	34.803,37
-	-	-	-	10.094,90	10.125,73
-	-	-	-	3.705,29	5.087,77
110,75	-	-	-	10.490,52	10.697,98
-	306,24	2.660,72	-	185.498,47	237.881,70
-	-	-	-	2.504,91	5.977,41
-	-	930,05	-	7.915,92	8.845,96
-	-	-	-	13.824,28	14.341,35
-	-	-	-	-	4.650,78
-	-	-	-	3.549.295,99	3.555.521,86
-	9.042,10	159.200,84	-	60.523,10	327.716,48
-	-	-	-	2.143,57	2.458,10
110,75	**20.466,15**	**318.278,05**	**-**	**4.856.789,32**	**5.926.168,28**
110,75	**22.303,39**	**424.660,86**	**-**	**4.865.064,99**	**13.861.402,94**

Lampiran 23 Laporan Kontribusi Lanjutan Per Cabang Asuransi Tahun 2021
Appendix 23 Continuance Premium Report Per Line Of Business Year 2021

Per 31 Desember 2021/*Year ended December 31, 2021*

No	Nama Perusahaan *Name Of Companies*	Asuransi Kematian *Term Insurance*	Dwiguna *Endowment*	Seumur Hidup *Whole Life*	Anuitas Umum *Annuity*
	SWASTA NASIONAL/*PRIVATE* :				
1	PT Asuransi Jiwa Syariah Al Amin	-	-	-	-
2	PT Asuransi Jiwa Amanahjiwa Giri Artha	-	-	-	-
3	PT Asuransi Jiwa Syariah Jasa Mitra Abadi	22,04	1.630,75	-	-
4	PT Asuransi Syariah Keluarga Indonesia	-	-	-	-
5	PT Asuransi Jiwa Syariah Bumiputera	-	44.847,73	-	-
6	PT Asuransi BRI Life	-	31.865,66	-	-
7	PT Asuransi Jiwa Central Asia Raya	-	40,70	71,37	-
8	PT Asuransi Jiwa Adisarana Wanaartha	-	-	43,14	-
9	PT Capital Life Syariah	-	-	-	-
10	PT Asuransi Jiwa Reliance Indonesia	-	-	-	-
	Jumlah/*Sub Total*	**22,04**	**78.384,83**	**114,51**	**-**
	PATUNGAN/*JOINT VENTURE* :				
1	PT Asuransi Takaful Keluarga	1.297,29	98.585,65	-	-
2	PT Avrist Assurance	1.010,91	12.057,97	-	-
3	PT Allianz Life Indonesia	44.921,00	-	-	-
4	PT Asuransi Jiwa Sinarmas MSIG Tbk	-	3.692,81	-	-
5	PT Great Eastern Life Indonesia	-	-	-	-
6	PT Tokio Marine Life Indonesia	-	9,35	-	-
7	PT Prudential Life Assurance	-	255.188,36	-	-
8	PT Axa Mandiri Financial Services	2.790,12	-	-	-
9	PT Asuransi Jiwa Manulife Indonesia	114.226,51	-	-	-
10	PT Panin Dai-Ichi Life	83,59	-	-	-
11	PT AIA Financial	-	-	-	-
12	PT AXA Financial Indonesia	-	282,10	-	254,69
13	PT Sun Life Financial Indonesia	-	-	-	-
14	PT Chubb Life Insurance Indonesia	-	-	-	-
15	PT Fwd Insurance Indonesia	-	-	-	-
16	PT Asuransi Jiwa Generali Indonesia	254,39	-	14,92	-
17	PT Asuransi Jiwa Astra	-	-	-	-
18	PT Asuransi Simas Jiwa	-	-	-	-
19	PT BNI Life Insurance	-	-	-	-
20	PT PFI Mega Life Insurance	-	-	-	-
	Jumlah/*Sub Total*	**164.583,81**	**369.816,25**	**14,92**	**254,69**
	Jumlah Keseluruhan/*Grand Total*	**164.605,85**	**448.201,08**	**129,43**	**254,69**

Jutaan Rupiah/*Million Rupiah*

Anuitas Dana Pensiun *Pension Annuity*	Kecelakaan Diri *Personal Accident*	Kesehatan *Health*	Produk Lain *Other Product*	Produk Investasi *Investment Products*	Jumlah *Total*
-	-	-	-	-	-
-	-	-	-	1.918,69	1.918,69
-	-	-	-	-	1.652,79
-	-	-	-	-	-
-	10.776,18	-	-	8.357,80	63.981,70
-	-	-	-	50.788,84	82.654,50
-	-	-	-	1.288,94	1.401,01
-	-	-	-	331,50	374,64
-	-	-	-	5.487,87	5.487,87
-	-	-	-	-	-
-	**10.776,18**	**-**	**-**	**68.173,64**	**157.471,21**
-	10,08	-	-	66.606,59	166.499,61
-	(19,05)	1.747,53	-	55.588,80	70.386,16
-	-	40.309,00	-	1.330.598,69	1.415.828,69
-	19,17	5.377,01	-	76.518,03	85.607,03
-	-	-	-	-	-
-	84,98	133,48	-	257,18	484,99
-	-	35.291,52	-	2.652.159,97	2.942.639,85
-	1.200,57	5.164,53	-	264.874,24	274.029,46
-	872,66	19.976,70	-	116.543,53	251.619,41
-	-	-	-	24.400,05	24.483,64
-	-	-	-	513.103,26	513.103,26
629,22	-	-	-	17.872,18	19.038,20
-	2.302,85	-	-	186.590,00	188.892,85
-	-	-	-	6.255,67	6.255,67
-	-	281,29	-	83.224,08	83.505,37
-	-	-	-	33.242,33	33.511,64
-	-	-	-	-	-
-	-	-	-	271,85	271,85
-	-	-	-	53.950,80	53.950,80
-	-	-	-	-	-
629,22	**4.471,26**	**108.281,07**	**-**	**5.482.057,24**	**6.130.108,46**
629,22	**15.247,44**	**108.281,07**	**-**	**5.550.230,88**	**6.287.579,67**

Lampiran 24 Laporan Kontribusi Murni Per Cabang Asuransi Tahun 2021
Appendix 24 Net Premium Report Per Line Of Business Year 2021

Per 31 Desember 2021/*Year ended December 31, 2021*

No	Nama Perusahaan *Name Of Companies*	Asuransi Kematian *Term Insurance*	Dwiguna *Endowment*	Seumur Hidup *Whole Life*	Anuitas Umum *Annuity*
	SWASTA NASIONAL/*PRIVATE* :				
1	PT Asuransi Jiwa Syariah Al Amin	423.839,57	-	-	-
2	PT Asuransi Jiwa Amanahjiwa Giri Artha	9.049,69	-	-	-
3	PT Asuransi Jiwa Syariah Jasa Mitra Abadi	17.015,31	321,21	-	-
4	PT Asuransi Syariah Keluarga Indonesia	-	-	-	-
5	PT Asuransi Jiwa Syariah Bumiputera	8,46	3.398,65	-	-
6	PT Asuransi BRI Life	18.716,69	1.877,72	-	-
7	PT Asuransi Jiwa Central Asia Raya	3.426,01	4,10	45,39	-
8	PT Asuransi Jiwa Adisarana Wanaartha	16,74	-	26.871,90	-
9	PT Capital Life Syariah	253,40	-	-	-
10	PT Asuransi Jiwa Reliance Indonesia	-	-	-	-
	Jumlah/*Sub Total*	**472.325,87**	**5.601,68**	**26.917,29**	**-**
	PATUNGAN/*JOINT VENTURE* :				
1	PT Asuransi Takaful Keluarga	59.560,24	11.846,41	-	-
2	PT Avrist Assurance	13.518,12	11.077,61	-	-
3	PT Allianz Life Indonesia	44.922,00	-	-	-
4	PT Asuransi Jiwa Sinarmas MSIG Tbk	28.519,88	5.411,80	-	-
5	PT Great Eastern Life Indonesia	-	-	-	-
6	PT Tokio Marine Life Indonesia	-	7,48	-	-
7	PT Prudential Life Assurance	826,29	226.166,91	-	-
8	PT Axa Mandiri Financial Services	2.689,03	-	-	-
9	PT Asuransi Jiwa Manulife Indonesia	106.246,71	-	-	-
10	PT Panin Dai-Ichi Life	66,53	-	-	-
11	PT AIA Financial	508,28	-	-	-
12	PT AXA Financial Indonesia	0,20	290,49	-	54,30
13	PT Sun Life Financial Indonesia	23.230,25	-	1.403,00	-
14	PT Chubb Life Insurance Indonesia	1.354,28	-	-	-
15	PT Fwd Insurance Indonesia	(0,18)	-	-	-
16	PT Asuransi Jiwa Generali Indonesia	144,66	-	21,25	-
17	PT Asuransi Jiwa Astra	1.860,31	-	-	-
18	PT Asuransi Simas Jiwa	5.323,07	-	-	-
19	PT BNI Life Insurance	74.105,94	-	-	-
20	PT PFI Mega Life Insurance	9.452,72	6.963.959,85	-	-
	Jumlah/*Sub Total*	**372.328,31**	**7.218.760,55**	**1.424,25**	**54,30**
	Jumlah Keseluruhan/*Grand Total*	**844.654,18**	**7.224.362,23**	**28.341,55**	**54,30**

Jutaan Rupiah/*Million Rupiah*

Anuitas Dana Pensiun *Pension Annuity*	Kecelakaan Diri *Personal Accident*	Kesehatan *Health*	Produk Lain *Other Product*	Produk Investasi *Investment Products*	Jumlah *Total*
-	215,42	-	-	-	424.054,99
-	33,01	-	-	1.716,32	10.799,01
-	-	43.384,13	-	-	60.720,66
-	-	-	-	-	-
-	5.090,35	-	-	9,03	8.506,50
-	-	27.464,66	-	32.172,06	80.231,12
-	-	645,87	-	1.959,47	6.080,84
-	-	-	-	548,70	27.437,34
-	-	-	-	7.631,44	7.884,84
-	-	-	-	-	-
-	**5.338,78**	**71.494,67**	**-**	**44.037,03**	**625.715,31**
-	53,28	52.724,76	-	54.966,31	179.151,01
-	(25,71)	1.882,82	-	160.588,43	187.041,27
-	-	40.960,00	-	1.861.479,79	1.947.361,79
-	6.572,75	1.248,57	-	-	41.752,99
-	-	-	-	-	-
-	68,55	106,78	-	515,63	698,44
-	-	52.482,69	-	3.099.287,15	3.378.763,04
-	1.157,61	4.816,16	-	278.341,04	287.003,84
-	571,04	13.412,38	-	115.255,26	235.485,39
-	-	-	-	18.822,21	18.888,74
-	-	-	-	516.806,60	517.314,88
361,88	-	-	-	19.013,95	19.720,82
-	626,38	1.565,70	-	227.150,84	253.976,16
-	-	-	-	3.919,02	5.273,29
-	-	916,49	-	45.003,68	45.919,98
-	-	-	-	37.101,82	37.267,74
-	-	-	-	-	1.860,31
-	-	-	-	3.549.567,84	3.554.890,91
-	6.504,79	123.355,01	-	108.541,21	312.506,94
-	-	-	-	-	6.973.412,57
361,88	**15.528,69**	**293.471,35**	**-**	**10.096.360,77**	**17.998.290,12**
361,88	**20.867,47**	**364.966,02**	**-**	**10.140.397,79**	**18.624.005,43**

Lampiran 25 Laporan Asumsi Biaya Per Cabang Asuransi Tahun 2021
Appendix 25 Loading Assumption Report Per Line Of Business Year 2021

Per 31 Desember 2021/*Year ended December 31, 2021*

No	Nama Perusahaan *Name Of Companies*	Asuransi Kematian *Term Insurance*	Dwiguna *Endowment*	Seumur Hidup *Whole Life*	Anuitas Umum *Annuity*
	SWASTA NASIONAL/*PRIVATE* :				
1	PT Asuransi Jiwa Syariah Al Amin	161.232,18	-	-	-
2	PT Asuransi Jiwa Amanahjiwa Giri Artha	7.502,63	-	-	-
3	PT Asuransi Jiwa Syariah Jasa Mitra Abadi	15.892,32	1.260,85	-	-
4	PT Asuransi Syariah Keluarga Indonesia	-	-	-	-
5	PT Asuransi Jiwa Syariah Bumiputera	-	-	-	-
6	PT Asuransi BRI Life	-	-	-	-
7	PT Asuransi Jiwa Central Asia Raya	2.901,30	5,87	27,15	-
8	PT Asuransi Jiwa Adisarana Wanaartha	33,84	-	37,34	-
9	PT Capital Life Syariah	27,06	-	-	-
10	PT Asuransi Jiwa Reliance Indonesia	-	-	-	-
	Jumlah/*Sub Total*	**187.589,33**	**1.266,71**	**64,48**	**-**
	PATUNGAN/*JOINT VENTURE* :				
1	PT Asuransi Takaful Keluarga	47.169,50	12.768,46	-	-
2	PT Avrist Assurance	9.478,51	10.609,09	-	-
3	PT Allianz Life Indonesia	-	-	-	-
4	PT Asuransi Jiwa Sinarmas MSIG Tbk	-	-	-	-
5	PT Great Eastern Life Indonesia	-	-	-	-
6	PT Tokio Marine Life Indonesia	-	-	-	-
7	PT Prudential Life Assurance	455,56	358.842,05	-	-
8	PT Axa Mandiri Financial Services	291,86	-	-	-
9	PT Asuransi Jiwa Manulife Indonesia	24.736,00	-	-	-
10	PT Panin Dai-Ichi Life	8,99	0,05	-	-
11	PT AIA Financial	1.366,47	-	-	-
12	PT AXA Financial Indonesia	1,04	0,09	-	287,48
13	PT Sun Life Financial Indonesia	-	-	-	-
14	PT Chubb Life Insurance Indonesia	2.118,23	-	-	-
15	PT Fwd Insurance Indonesia	0,18	-	-	-
16	PT Asuransi Jiwa Generali Indonesia	569,65	-	50,82	-
17	PT Asuransi Jiwa Astra	2.790,47	-	-	-
18	PT Asuransi Simas Jiwa	902,80	-	-	-
19	PT BNI Life Insurance	24.844,51	-	-	-
20	PT PFI Mega Life Insurance	-	-	-	-
	Jumlah/*Sub Total*	**114.733,76**	**382.219,74**	**50,82**	**287,48**
	Jumlah Keseluruhan/*Grand Total*	**302.323,09**	**383.486,45**	**115,30**	**287,48**

Jutaan Rupiah/*Million Rupiah*

Anuitas Dana Pensiun *Pension Annuity*	Kecelakaan Diri *Personal Accident*	Kesehatan *Health*	Produk Lain *Other Product*	Produk Investasi *Investment Products*	Jumlah *Total*
-	144,94	-	-	-	161.377,12
-	0,05	-	-	44,58	7.547,25
-	-	22.827,40	-	-	39.980,56
-	-	-	-	-	-
-	-	-	-	-	-
-	-	-	-	-	-
-	-	290,18	-	394,31	3.618,80
-	-	-	-	16,65	87,83
-	-	-	-	2.381,64	2.408,70
-	-	-	-	-	-
-	**144,99**	**23.117,57**	**-**	**2.837,18**	**215.020,27**
-	32,20	28.556,49	-	3.715,52	92.242,17
-	7,40	560,29	-	10.387,61	31.042,89
-	-	-	-	418.851,97	418.851,97
-	-	-	-	-	-
-	-	-	-	-	-
-	-	-	-	-	-
-	-	53.012,25	-	1.256.969,55	1.669.279,41
-	53,80	459,73	-	56.906,57	57.711,96
-	301,62	6.564,32	-	19.335,44	50.937,39
-	-	-	-	11.546,78	11.555,82
-	-	-	-	61.097,82	62.464,28
152,99	-	-	-	23.863,88	24.305,48
-	-	-	-	-	-
-	-	-	-	3.742,33	5.860,56
-	-	294,85	-	15.432,93	15.727,97
-	-	-	-	17.466,72	18.087,19
-	-	-	-	-	2.790,47
-	-	-	-	60.344,83	61.247,63
-	2.537,31	35.845,83	-	1.716,98	64.944,62
-	-	-	-	-	-
152,99	**2.932,32**	**125.293,76**	**-**	**1.961.378,93**	**2.587.049,80**
152,99	**3.077,31**	**148.411,33**	**-**	**1.964.216,11**	**2.802.070,07**

Lampiran 26 Laporan Kontribusi Tahun 2021
Appendix 26 Premium Report Year 2021

Per 31 Desember 2021/*Year ended December 31, 2021*

Jutaan Rupiah/*Million Rupiah*

No	Nama Perusahaan *Name Of Companies*	Unsur Premi Murni *Net Premiums*	Unsur Premi Lainnya *Loading And Other (Actual)*	Unsur Premi Lainnya *Loading And Other (Assumption)*	Premi Bruto *Gross Premiums*
	SWASTA NASIONAL/*PRIVATE* :				
1	PT Asuransi Jiwa Syariah Al Amin	424.054,99	161.377,13	161.377,12	585.432,12
2	PT Asuransi Jiwa Amanahjiwa Giri Artha	10.799,01	7.331,86	7.547,25	18.130,88
3	PT Asuransi Jiwa Syariah Jasa Mitra Abadi	60.720,66	60.852,25	39.980,56	121.572,90
4	PT Asuransi Syariah Keluarga Indonesia	-	-	-	-
5	PT Asuransi Jiwa Syariah Bumiputera	8.506,50	59.551,15	-	68.057,64
6	PT Asuransi BRI Life	80.231,12	80.404,97	-	160.636,09
7	PT Asuransi Jiwa Central Asia Raya	6.080,84	3.373,89	3.618,80	9.454,74
8	PT Asuransi Jiwa Adisarana Wanaartha	27.437,34	(27.055,79)	87,83	381,55
9	PT Capital Life Syariah	7.884,84	7.121.155,10	2.408,70	7.129.039,95
10	PT Asuransi Jiwa Reliance Indonesia	-	-	-	-
	Jumlah/*Sub Total*	**625.715,31**	**7.466.990,56**	**215.020,27**	**8.092.705,87**
	PATUNGAN/*JOINT VENTURE* :				
1	PT Asuransi Takaful Keluarga	179.151,01	194.482,08	92.242,17	373.633,08
2	PT Avrist Assurance	187.041,27	20.655,29	31.042,89	207.696,55
3	PT Allianz Life Indonesia	1.947.361,79	(169.370,54)	418.851,97	1.777.991,25
4	PT Asuransi Jiwa Sinarmas MSIG Tbk	41.752,99	182.307,62	-	224.060,62
5	PT Great Eastern Life Indonesia	-	769,64	-	769,64
6	PT Tokio Marine Life Indonesia	698,44	(196,15)	-	502,29
7	PT Prudential Life Assurance	3.378.763,04	412.309,86	1.669.279,41	3.791.072,90
8	PT Axa Mandiri Financial Services	287.003,84	805,39	57.711,96	287.809,23
9	PT Asuransi Jiwa Manulife Indonesia	235.485,39	50.937,39	50.937,39	286.422,78
10	PT Panin Dai-Ichi Life	18.888,74	15.720,63	11.555,82	34.609,37
11	PT AIA Financial	517.314,88	876,15	62.464,28	518.191,03
12	PT AXA Financial Indonesia	19.720,82	10.015,35	24.305,48	29.736,17
13	PT Sun Life Financial Indonesia	253.976,16	172.798,38	-	426.774,55
14	PT Chubb Life Insurance Indonesia	5.273,29	6.959,79	5.860,56	12.233,08
15	PT Fwd Insurance Indonesia	45.919,98	46.431,35	15.727,97	92.351,34
16	PT Asuransi Jiwa Generali Indonesia	37.267,74	10.585,25	18.087,19	47.852,99
17	PT Asuransi Jiwa Astra	1.860,31	2.790,47	2.790,47	4.650,78
18	PT Asuransi Simas Jiwa	3.554.890,91	902,80	61.247,63	3.555.793,71
19	PT BNI Life Insurance	312.506,94	69.160,34	64.944,62	381.667,28
20	PT PFI Mega Life Insurance	6.973.412,57	(6.970.954,47)	-	2.458,10
	Jumlah/*Sub Total*	**17.998.290,12**	**(5.942.013,38)**	**2.587.049,80**	**12.056.276,73**
	Jumlah Keseluruhan/*Grand Total*	**18.624.005,43**	**1.524.977,18**	**2.802.070,07**	**20.148.982,61**

Lampiran 27 Pertanggungan Yang Berlaku Pada Awal Tahun 2021
Appendix 27 Policies Inforce At The Beginning Of The Year 2021

Semua Cabang Asuransi Selain Kecelakaan Diri & Kesehatan/*All Plans Except Personal Accident & Health*

Jutaan Rupiah/*Million Rupiah*

No	Nama Perusahaan *Name Of Companies*	PERT. PERORANGAN *INDIVIDUAL*		PERT. KUMPULAN *GROUP*		JUMLAH *TOTAL*	
		Jml. Polis/ *No. of Policies*	Jml. Uang Pert./*Sum Insured*	Jml. Peserta/ *No. of Insured*	Jml. Uang Pert./*Sum Insured*	Jml. Polis/ Peserta/ *Policies/ Insured*	Jml. Uang Pert./*Sum Insured*
	SWASTA NASIONAL/*PRIVATE* :						
1	PT Asuransi Jiwa Syariah Al Amin	-	-	-	-	-	-
2	PT Asuransi Jiwa Amanahjiwa Giri Artha	132	13.553,70	76.755	5.554.802,69	76.887	5.568.356,39
3	PT Asuransi Jiwa Syariah Jasa Mitra Abadi	-	-	51.741	7.848.855,89	51.741	7.848.855,89
4	PT Asuransi Syariah Keluarga Indonesia	-	-	390.551	37.999.854,77	390.551	37.999.854,77
5	PT Asuransi Jiwa Syariah Bumiputera	72.439	1.919.617,45	1.100	91.450,00	73.539	2.011.067,45
6	PT Asuransi BRI Life	29.336	911.748,12	197.486	16.460.217,18	226.822	17.371.965,29
7	PT Asuransi Jiwa Central Asia Raya	496	39.834,77	-	-	496	39.834,77
8	PT Asuransi Jiwa Adisarana Wanaartha	72.439	1.919.617,45	161	2.536.216,37	72.600	4.455.833,82
9	PT Capital Life Syariah	4.433	2.318.877,59	1	8.062,21	4.434	2.326.939,80
10	PT Asuransi Jiwa Reliance Indonesia	-	-	-	43.810.217,84	-	43.810.217,84
	Jumlah/*Sub Total*	**179.275**	**7.123.249,07**	**717.795**	**114.309.676,94**	**897.070**	**121.432.926,01**
	PATUNGAN/*JOINT VENTURE* :						
1	PT Asuransi Takaful Keluarga	78.396	4.104.463,13	83	9.308.351,37	78.479	13.412.814,50
2	PT Avrist Assurance	5.940	643.015,26	-	-	5.940	643.015,26
3	PT Allianz Life Indonesia	124.445	35.681.461,78	6	12.551.788,42	124.451	48.233.250,19
4	PT Asuransi Jiwa Sinarmas MSIG Tbk	16.150	961.051,29	30	9.144,39	16.180	970.195,68
5	PT Great Eastern Life Indonesia	1.053	638.869,53	6	7.592,73	1.059	646.462,26
6	PT Tokio Marine Life Indonesia	329	25.760,76	360	926.612,53	689	952.373,29
7	PT Prudential Life Assurance	496.516	102.097.187,34	70.789	5.927.740,32	567.305	108.024.927,66
8	PT Axa Mandiri Financial Services	45.075	4.871.762,83	4.061.784	38.845.694,99	4.106.859	43.717.457,82
9	PT Asuransi Jiwa Manulife Indonesia	12.390	3.610.647,90	-	-	12.390	3.610.647,90
10	PT Panin Dai-Ichi Life	3.572	1.920.121,23	25.087	832.753,59	28.659	2.752.874,82
11	PT AIA Financial	68.696	5.116.118,32	10.795	4.786.701,47	79.491	9.902.819,79
12	PT AXA Financial Indonesia	4.179	973.563,89	-	-	4.179	973.563,89
13	PT Sun Life Financial Indonesia	21.701	4.546.893,95	-	-	21.701	4.546.893,95
14	PT Chubb Life Insurance Indonesia	1.137	265.397,15	-	-	1.137	265.397,15
15	PT Fwd Insurance Indonesia	6.602	3.136.862,93	360	926.612,53	6.962	4.063.475,45
16	PT Asuransi Jiwa Generali Indonesia	3.898	975.055,15	5	6.769.789,13	3.903	7.744.844,28
17	PT Asuransi Jiwa Astra	-	-	5.140	29.733.057,67	5.140	29.733.057,67
18	PT Asuransi Simas Jiwa	2.935	75.032,73	263.380	5.877.622,60	266.315	5.952.655,34
19	PT BNI Life Insurance	6.135	290.307,23	23	663.682,50	6.158	953.989,73
20	PT PFI Mega Life Insurance	516	97.204,40	1	177.696,08	517	274.900,48
	Jumlah/*Sub Total*	**899.665**	**170.030.777**	**4.437.849**	**117.344.840**	**5.337.514**	**287.375.617**
	Jumlah Keseluruhan/*Grand Total*	**1.078.940**	**177.154.025,86**	**5.155.644**	**231.654.517,26**	**6.234.584**	**408.808.543,12**

Lampiran 28 Pertanggungan Baru Untuk Tahun 2021
Appendix 28 New Business For The Year 2021

Semua Cabang Asuransi Selain Kecelakaan Diri & Kesehatan/*All Plans Except Personal Accident & Health*

Jutaan Rupiah/*Million Rupiah*

No	Nama Perusahaan *Name Of Companies*	PERT. PERORANGAN *INDIVIDUAL*		PERT. KUMPULAN *GROUP*		JUMLAH *TOTAL*	
		Jml. Polis/ *No. of Policies*	Jml. Uang Pert./*Sum Insured*	Jml. Peserta/ *No. of Insured*	Jml. Uang Pert./*Sum Insured*	Jml. Polis/ Peserta/ *Policies/ Insured*	Jml. Uang Pert./*Sum Insured*
	SWASTA NASIONAL/*PRIVATE* :						
1	PT Asuransi Jiwa Syariah Al Amin	-	-	593.034	6.615.855,39	593.034	6.615.855,39
2	PT Asuransi Jiwa Amanahjiwa Giri Artha	17	1.314,00	8.577	544.679,53	8.594	545.993,53
3	PT Asuransi Jiwa Syariah Jasa Mitra Abadi	1.588	35.302,21	9.599	1.693.182,74	11.187	1.728.484,95
4	PT Asuransi Syariah Keluarga Indonesia	-	-	317.297	32.200.443,26	317.297	32.200.443,26
5	PT Asuransi Jiwa Syariah Bumiputera	1.952	28.104,21	1.125	102.130,00	3.077	130.234,21
6	PT Asuransi BRI Life	3.901	242.156,69	42.441	1.832.037,57	46.342	2.074.194,26
7	PT Asuransi Jiwa Central Asia Raya	25	6.458,00	-	-	25	6.458,00
8	PT Asuransi Jiwa Adisarana Wanaartha	1.952	28.104,21	215	3.866.925,16	2.167	3.895.029,37
9	PT Capital Life Syariah	14.608	6.735.672,06	-	192.641,60	14.608	6.928.313,66
10	PT Asuransi Jiwa Reliance Indonesia	-	-	-	21.664.450,90	-	21.664.450,90
	Jumlah/*Sub Total*	**24.043**	**7.077.111,37**	**972.288**	**68.712.346,15**	**996.331**	**75.789.457,53**
	PATUNGAN/*JOINT VENTURE* :						
1	PT Asuransi Takaful Keluarga	6.277	499.113,99	13	6.555.453,08	6.290	7.054.567,08
2	PT Avrist Assurance	1.995	104.070,30	-	-	1.995	104.070,30
3	PT Allianz Life Indonesia	34.502	6.672.576,67	1	15.825.929,63	34.503	22.498.506,30
4	PT Asuransi Jiwa Sinarmas MSIG Tbk	11.327	1.040.830,80	-	-	11.327	1.040.830,80
5	PT Great Eastern Life Indonesia	84	51.164,47	1	48.764,11	85	99.928,58
6	PT Tokio Marine Life Indonesia	-	-	61	127.922,53	61	127.922,53
7	PT Prudential Life Assurance	167.831	31.107.857,33	5.069	2.924.146,85	172.900	34.032.004,19
8	PT Axa Mandiri Financial Services	8.301	2.957.149,43	4.337.085	18.652.543,79	4.345.386	21.609.693,22
9	PT Asuransi Jiwa Manulife Indonesia	2.722	1.785.004,15	-	-	2.722	1.785.004,15
10	PT Panin Dai-Ichi Life	814	622.027,24	6.191	103.012,74	7.005	725.039,98
11	PT AIA Financial	134	13.044,98	37	48.677,72	171	61.722,71
12	PT AXA Financial Indonesia	588	294.462,99	-	-	588	294.462,99
13	PT Sun Life Financial Indonesia	9.205	3.678.206,44	-	-	9.205	3.678.206,44
14	PT Chubb Life Insurance Indonesia	223	83.968,00	-	-	223	83.968,00
15	PT Fwd Insurance Indonesia	541	180.516,00	61	127.922,53	602	308.438,53
16	PT Asuransi Jiwa Generali Indonesia	3.792	431.659,58	1	1.683.636,10	3.793	2.115.295,68
17	PT Asuransi Jiwa Astra	-	-	6.003	5.142.664,64	6.003	5.142.664,64
18	PT Asuransi Simas Jiwa	5.935	146.171,53	196.199	13.189.086,48	202.134	13.335.258,01
19	PT BNI Life Insurance	1.564	88.957,39	10	1.120.459,49	1.574	1.209.416,88
20	PT PFI Mega Life Insurance	213	36.507,00	1	285.175,71	214	321.682,71
	Jumlah/*Sub Total*	**256.048**	**49.793.288**	**4.550.733**	**65.835.395**	**4.806.781**	**115.628.684**
	Jumlah Keseluruhan/*Grand Total*	**280.091**	**56.870.399,67**	**5.523.021**	**134.547.741,57**	**5.803.112**	**191.418.141,24**

Lampiran 29 Pemulihan Kembali Polis Untuk Tahun 2021
Appendix 29 Reinstatement For The Year 2021

Semua Cabang Asuransi Selain Kecelakaan Diri & Kesehatan/*All Plans Except Personal Accident & Health*

Jutaan Rupiah/*Million Rupiah*

No	Nama Perusahaan *Name Of Companies*	PERT. PERORANGAN *INDIVIDUAL*		PERT. KUMPULAN *GROUP*		JUMLAH *TOTAL*	
		Jml. Polis/ *No. of Policies*	Jml. Uang Pert./*Sum Insured*	Jml. Peserta/ *No. of Insured*	Jml. Uang Pert./*Sum Insured*	Jml. Polis/ Peserta/ *Policies/ Insured*	Jml. Uang Pert./*Sum Insured*
	SWASTA NASIONAL/*PRIVATE* :						
1	PT Asuransi Jiwa Syariah Al Amin	-	-	-	-	-	-
2	PT Asuransi Jiwa Amanahjiwa Giri Artha	-	-	-	-	-	-
3	PT Asuransi Jiwa Syariah Jasa Mitra Abadi	-	-	-	-	-	-
4	PT Asuransi Syariah Keluarga Indonesia	-	-	-	-	-	-
5	PT Asuransi Jiwa Syariah Bumiputera	49	1.039,44	-	-	49	1.039,44
6	PT Asuransi BRI Life	414	11.771,56	-	-	414	11.771,56
7	PT Asuransi Jiwa Central Asia Raya	1	20,00	-	-	1	20,00
8	PT Asuransi Jiwa Adisarana Wanaartha	49	1.039,44	-	-	49	1.039,44
9	PT Capital Life Syariah	-	-	-	-	-	-
10	PT Asuransi Jiwa Reliance Indonesia	-	-	-	-	-	-
	Jumlah/*Sub Total*	**513**	**13.870,45**	**-**	**-**	**513**	**13.870,45**
	PATUNGAN/*JOINT VENTURE* :						
1	PT Asuransi Takaful Keluarga	-	-	-	-	-	-
2	PT Avrist Assurance	186	16.536,00	-	-	186	16.536,00
3	PT Allianz Life Indonesia	5.748	1.283.883,67	-	-	5.748	1.283.883,67
4	PT Asuransi Jiwa Sinarmas MSIG Tbk	-	-	-	-	-	-
5	PT Great Eastern Life Indonesia	-	-	-	1.500,20	-	1.500,20
6	PT Tokio Marine Life Indonesia	1	50,00	1	129,00	2	179,00
7	PT Prudential Life Assurance	774	235.262,37	-	-	774	235.262,37
8	PT Axa Mandiri Financial Services	126	29.204,80	-	-	126	29.204,80
9	PT Asuransi Jiwa Manulife Indonesia	40	16.174,10	-	-	40	16.174,10
10	PT Panin Dai-Ichi Life	8	4.215,00	24	1.978,51	32	6.193,51
11	PT AIA Financial	14	2.353,98	-	-	14	2.353,98
12	PT AXA Financial Indonesia	-	-	-	-	-	-
13	PT Sun Life Financial Indonesia	805	203.863,41	-	-	805	203.863,41
14	PT Chubb Life Insurance Indonesia	3	875,00	-	-	3	875,00
15	PT Fwd Insurance Indonesia	15	3.767,00	1	129,00	16	3.896,00
16	PT Asuransi Jiwa Generali Indonesia	587	51.160,61	-	6.475,00	587	57.635,61
17	PT Asuransi Jiwa Astra	-	-	-	-	-	-
18	PT Asuransi Simas Jiwa	-	-	-	-	-	-
19	PT BNI Life Insurance	-	-	-	-	-	-
20	PT PFI Mega Life Insurance	-	-	-	-	-	-
	Jumlah/*Sub Total*	**8.307**	**1.847.346**	**26**	**10.212**	**8.333**	**1.857.558**
	Jumlah Keseluruhan/*Grand Total*	**8.820**	**1.861.216,39**	**26**	**10.211,71**	**8.846**	**1.871.428,10**

Lampiran 30 Perubahan Dari Cabang Lain Untuk Tahun 2021
Appendix 30 Alteration From Other Plans For The Year 2021

Semua Cabang Asuransi Selain Kecelakaan Diri & Kesehatan/*All Plans Except Personal Accident & Health*

Jutaan Rupiah/*Million Rupiah*

No	Nama Perusahaan *Name Of Companies*	PERT. PERORANGAN *INDIVIDUAL*		PERT. KUMPULAN *GROUP*		JUMLAH *TOTAL*	
		Jml. Polis/ *No. of Policies*	Jml. Uang Pert./*Sum Insured*	Jml. Peserta/ *No. of Insured*	Jml. Uang Pert./*Sum Insured*	Jml. Polis/ Peserta/ *Policies/ Insured*	Jml. Uang Pert./*Sum Insured*
	SWASTA NASIONAL/*PRIVATE* :						
1	PT Asuransi Jiwa Syariah Al Amin	-	-	-	-	-	-
2	PT Asuransi Jiwa Amanahjiwa Giri Artha	-	-	-	-	-	-
3	PT Asuransi Jiwa Syariah Jasa Mitra Abadi	-	-	-	-	-	-
4	PT Asuransi Syariah Keluarga Indonesia	-	-	-	-	-	-
5	PT Asuransi Jiwa Syariah Bumiputera	-	-	-	-	-	-
6	PT Asuransi BRI Life	-	-	-	-	-	-
7	PT Asuransi Jiwa Central Asia Raya	-	-	-	-	-	-
8	PT Asuransi Jiwa Adisarana Wanaartha	-	-	-	-	-	-
9	PT Capital Life Syariah	-	-	-	-	-	-
10	PT Asuransi Jiwa Reliance Indonesia	-	-	-	-	-	-
	Jumlah/*Sub Total*	-	-	-	-	-	-
	PATUNGAN/*JOINT VENTURE* :						
1	PT Asuransi Takaful Keluarga	-	-	-	-	-	-
2	PT Avrist Assurance	-	-	-	-	-	-
3	PT Allianz Life Indonesia	-	-	-	-	-	-
4	PT Asuransi Jiwa Sinarmas MSIG Tbk	-	-	-	-	-	-
5	PT Great Eastern Life Indonesia	-	-	-	-	-	-
6	PT Tokio Marine Life Indonesia	-	-	-	-	-	-
7	PT Prudential Life Assurance	93.814	26.085.054,00	-	-	93.814	26.085.054,00
8	PT Axa Mandiri Financial Services	-	-	-	-	-	-
9	PT Asuransi Jiwa Manulife Indonesia	-	-	-	-	-	-
10	PT Panin Dai-Ichi Life	-	-	281	117.464,22	281	117.464,22
11	PT AIA Financial	-	-	-	-	-	-
12	PT AXA Financial Indonesia	-	-	-	-	-	-
13	PT Sun Life Financial Indonesia	-	-	-	-	-	-
14	PT Chubb Life Insurance Indonesia	-	-	-	-	-	-
15	PT Fwd Insurance Indonesia	-	-	-	-	-	-
16	PT Asuransi Jiwa Generali Indonesia	2	50,00	-	-	2	50,00
17	PT Asuransi Jiwa Astra	-	-	-	-	-	-
18	PT Asuransi Simas Jiwa	-	-	-	-	-	-
19	PT BNI Life Insurance	-	-	-	-	-	-
20	PT PFI Mega Life Insurance	-	-	-	-	-	-
	Jumlah/*Sub Total*	**93.816**	**26.085.104**	**281**	**117.464**	**94.097**	**26.202.568**
	Jumlah Keseluruhan/*Grand Total*	**93.816**	**26.085.104,00**	**281**	**117.464,22**	**94.097**	**26.202.568,22**

Lampiran 31 Meninggal Dalam Tahun 2021
Appendix 31 Deaths For The Year 2021

Semua Cabang Asuransi Selain Kecelakaan Diri & Kesehatan/*All Plans Except Personal Accident & Health*

Jutaan Rupiah/*Million Rupiah*

No	Nama Perusahaan *Name Of Companies*	PERT. PERORANGAN *INDIVIDUAL*		PERT. KUMPULAN *GROUP*		JUMLAH *TOTAL*	
		Jml. Polis/ *No. of Policies*	Jml. Uang Pert./*Sum Insured*	Jml. Peserta/ *No. of Insured*	Jml. Uang Pert./*Sum Insured*	Jml. Polis/ Peserta/ *Policies/ Insured*	Jml. Uang Pert./*Sum Insured*
	SWASTA NASIONAL/*PRIVATE* :						
1	PT Asuransi Jiwa Syariah Al Amin	-	-	-	-	-	-
2	PT Asuransi Jiwa Amanahjiwa Giri Artha	-	-	230	18.532,40	230	18.532,40
3	PT Asuransi Jiwa Syariah Jasa Mitra Abadi	-	-	114	20.092,10	114	20.092,10
4	PT Asuransi Syariah Keluarga Indonesia	-	-	1.035	182.670,59	1.035	182.670,59
5	PT Asuransi Jiwa Syariah Bumiputera	358	9.970,21	9	695,00	367	10.665,21
6	PT Asuransi BRI Life	44	2.650,00	650	55.388,53	694	58.038,53
7	PT Asuransi Jiwa Central Asia Raya	-	-	-	-	-	-
8	PT Asuransi Jiwa Adisarana Wanaartha	358	9.970,21	-	3.868,05	358	13.838,26
9	PT Capital Life Syariah	9	35,00	-	-	9	35,00
10	PT Asuransi Jiwa Reliance Indonesia	-	-	-	557.942,79	-	557.942,79
	Jumlah/*Sub Total*	**769**	**22.625,42**	**2.038**	**839.189,46**	**2.807**	**861.814,88**
	PATUNGAN/*JOINT VENTURE* :						
1	PT Asuransi Takaful Keluarga	164	10.861,43	-	28.028,70	164	38.890,13
2	PT Avrist Assurance	24	2.210,00	-	-	24	2.210,00
3	PT Allianz Life Indonesia	731	155.207,76	-	11.709,06	731	166.916,82
4	PT Asuransi Jiwa Sinarmas MSIG Tbk	93	7.214,20	-	-	93	7.214,20
5	PT Great Eastern Life Indonesia	-	-	-	64,70	-	64,70
6	PT Tokio Marine Life Indonesia	3	100,00	4	1.099,85	7	1.199,85
7	PT Prudential Life Assurance	2.469	489.204,55	43	29.137,02	2.512	518.341,57
8	PT Axa Mandiri Financial Services	357	32.352,81	16.243	176.495,61	16.600	208.848,42
9	PT Asuransi Jiwa Manulife Indonesia	79	17.517,80	-	-	79	17.517,80
10	PT Panin Dai-Ichi Life	72	31.643,50	22	1.399,68	94	33.043,18
11	PT AIA Financial	52	2.814,00	1	750,00	53	3.564,00
12	PT AXA Financial Indonesia	-	-	-	-	-	-
13	PT Sun Life Financial Indonesia	158	26.560,58	-	-	158	26.560,58
14	PT Chubb Life Insurance Indonesia	10	3.835,00	-	-	10	3.835,00
15	PT Fwd Insurance Indonesia	46	23.015,00	4	1.099,85	50	24.114,85
16	PT Asuransi Jiwa Generali Indonesia	39	9.440,51	-	26.775,00	39	36.215,51
17	PT Asuransi Jiwa Astra	-	-	26	131.630,03	26	131.630,03
18	PT Asuransi Simas Jiwa	33	805,00	10.228	96.358,17	10.261	97.163,17
19	PT BNI Life Insurance	13	1.559,50	6	4.815,95	19	6.375,45
20	PT PFI Mega Life Insurance	1	75,00	-	982,63	1	1.057,63
	Jumlah/*Sub Total*	**4.344**	**814.417**	**26.577**	**510.346**	**30.921**	**1.324.763**
	Jumlah Keseluruhan/*Grand Total*	**5.113**	**837.042,05**	**28.615**	**1.349.535,71**	**33.728**	**2.186.577,76**

Lampiran 32 Habis Kontrak Dalam Tahun 2021
Appendix 32 Maturities For The Year 2021

Semua Cabang Asuransi Selain Kecelakaan Diri & Kesehatan/*All Plans Except Personal Accident & Health*

Jutaan Rupiah/*Million Rupiah*

No	Nama Perusahaan *Name Of Companies*	PERT. PERORANGAN *INDIVIDUAL*		PERT. KUMPULAN *GROUP*		JUMLAH *TOTAL*	
		Jml. Polis/ *No. of Policies*	Jml. Uang Pert./*Sum Insured*	Jml. Peserta/ *No. of Insured*	Jml. Uang Pert./*Sum Insured*	Jml. Polis/ Peserta/ *Policies/ Insured*	Jml. Uang Pert./*Sum Insured*
	SWASTA NASIONAL/*PRIVATE* :						
1	PT Asuransi Jiwa Syariah Al Amin	-	-	-	-	-	-
2	PT Asuransi Jiwa Amanahjiwa Giri Artha	32	1.314,00	10.021	93.309,20	10.053	94.623,20
3	PT Asuransi Jiwa Syariah Jasa Mitra Abadi	-	-	8.209	757.323,78	8.209	757.323,78
4	PT Asuransi Syariah Keluarga Indonesia	-	-	135.072	4.806.444,90	135.072	4.806.444,90
5	PT Asuransi Jiwa Syariah Bumiputera	3.863	90.223,95	-	-	3.863	90.223,95
6	PT Asuransi BRI Life	19	463,28	47.175	1.090.143,45	47.194	1.090.606,72
7	PT Asuransi Jiwa Central Asia Raya	-	-	-	-	-	-
8	PT Asuransi Jiwa Adisarana Wanaartha	3.863	90.223,95	189	2.855.854,95	4.052	2.946.078,90
9	PT Capital Life Syariah	1.425	826.861,01	-	-	1.425	826.861,01
10	PT Asuransi Jiwa Reliance Indonesia	-	-	-	7.133.719,79	-	7.133.719,79
	Jumlah/*Sub Total*	**9.202**	**1.009.086,19**	**200.666**	**16.736.796,06**	**209.868**	**17.745.882,25**
	PATUNGAN/*JOINT VENTURE* :						
1	PT Asuransi Takaful Keluarga	4.410	173.870,87	33	658.076,93	4.443	831.947,81
2	PT Avrist Assurance	-	-	-	-	-	-
3	PT Allianz Life Indonesia	2.191	335.589,50	-	6.327.185,68	2.191	6.662.775,18
4	PT Asuransi Jiwa Sinarmas MSIG Tbk	15	2.037,83	9	587,18	24	2.625,00
5	PT Great Eastern Life Indonesia	36	2.590,24	-	219,65	36	2.809,89
6	PT Tokio Marine Life Indonesia	27	712,20	61	115.469,30	88	116.181,50
7	PT Prudential Life Assurance	-	-	3.796	26.062,80	3.796	26.062,80
8	PT Axa Mandiri Financial Services	41	2.050,00	4.633.903	16.295.508,44	4.633.944	16.297.558,44
9	PT Asuransi Jiwa Manulife Indonesia	-	152,30	-	-	-	152,30
10	PT Panin Dai-Ichi Life	-	-	-	-	-	-
11	PT AIA Financial	-	-	33	15.861,43	33	15.861,43
12	PT AXA Financial Indonesia	-	-	-	-	-	-
13	PT Sun Life Financial Indonesia	-	-	-	-	-	-
14	PT Chubb Life Insurance Indonesia	-	-	-	-	-	-
15	PT Fwd Insurance Indonesia	-	-	61	115.469,30	61	115.469,30
16	PT Asuransi Jiwa Generali Indonesia	4	140,00	-	54.018,06	4	54.158,06
17	PT Asuransi Jiwa Astra	-	-	5.580	1.556.744,53	5.580	1.556.744,53
18	PT Asuransi Simas Jiwa	-	-	193.476	11.678.569,57	193.476	11.678.569,57
19	PT BNI Life Insurance	70	1.772,60	12	34.084,62	82	35.857,22
20	PT PFI Mega Life Insurance	-	-	-	2.486,49	-	2.486,49
	Jumlah/*Sub Total*	**6.794**	**518.916**	**4.836.964**	**36.880.344**	**4.843.758**	**37.399.260**
	Jumlah Keseluruhan/*Grand Total*	**15.996**	**1.528.001,73**	**5.037.630**	**53.617.140,04**	**5.053.626**	**55.145.141,77**

Lampiran 33 Pemutusan Kontrak Produk Yang Dihasilkan Tahun 2021
Appendix 33 Lapse For Products Produced For The Year 2021

Semua Cabang Asuransi Selain Kecelakaan Diri & Kesehatan/*All Plans Except Personal Accident & Health*

Jutaan Rupiah/*Million Rupiah*

No	Nama Perusahaan *Name Of Companies*	PERT. PERORANGAN *INDIVIDUAL*		PERT. KUMPULAN *GROUP*		JUMLAH *TOTAL*	
		Jml. Polis/ *No. of Policies*	Jml. Uang Pert./*Sum Insured*	Jml. Peserta/ *No. of Insured*	Jml. Uang Pert./*Sum Insured*	Jml. Polis/ Peserta/ *Policies/ Insured*	Jml. Uang Pert./*Sum Insured*
	SWASTA NASIONAL/*PRIVATE* :						
1	PT Asuransi Jiwa Syariah Al Amin	-	-	-	-	-	-
2	PT Asuransi Jiwa Amanahjiwa Giri Artha	-	-	28	2.839,59	28	2.839,59
3	PT Asuransi Jiwa Syariah Jasa Mitra Abadi	-	-	1	466,29	1	466,29
4	PT Asuransi Syariah Keluarga Indonesia	-	-	202.705	26.538.829,25	202.705	26.538.829,25
5	PT Asuransi Jiwa Syariah Bumiputera	10.669	279.316,65	1.100	91.450,00	11.769	370.766,65
6	PT Asuransi BRI Life	226	19.575,06	268	21.274,90	494	40.849,96
7	PT Asuransi Jiwa Central Asia Raya	8	706,00	-	-	8	706,00
8	PT Asuransi Jiwa Adisarana Wanaartha	10.669	279.316,65	-	-	10.669	279.316,65
9	PT Capital Life Syariah	8.942	4.248.435,04	-	-	8.942	4.248.435,04
10	PT Asuransi Jiwa Reliance Indonesia	-	-	-	-	-	-
	Jumlah/*Sub Total*	**30.514**	**4.827.349,40**	**204.102**	**26.654.860,03**	**234.616**	**31.482.209,43**
	PATUNGAN/*JOINT VENTURE* :						
1	PT Asuransi Takaful Keluarga	8.768	446.339,10	-	7.015,36	8.768	453.354,46
2	PT Avrist Assurance	573	27.715,35	-	-	573	27.715,35
3	PT Allianz Life Indonesia	34.072	7.546.132,59	-	-	34.072	7.546.132,59
4	PT Asuransi Jiwa Sinarmas MSIG Tbk	5.432	452.879,76	-	-	5.432	452.879,76
5	PT Great Eastern Life Indonesia	-	-	-	3.283,76	-	3.283,76
6	PT Tokio Marine Life Indonesia	-	-	-	-	-	-
7	PT Prudential Life Assurance	34.313	4.774.773,43	580	170.115,88	34.893	4.944.889,30
8	PT Axa Mandiri Financial Services	13.655	2.834.059,31	69.260	435.969,76	82.915	3.270.029,07
9	PT Asuransi Jiwa Manulife Indonesia	113	60.109,13	-	-	113	60.109,13
10	PT Panin Dai-Ichi Life	500	158.507,12	24	1.730,03	524	160.237,15
11	PT AIA Financial	355	28.482,49	8	10.347,05	363	38.829,54
12	PT AXA Financial Indonesia	86	28.616,38	-	-	86	28.616,38
13	PT Sun Life Financial Indonesia	2.366	547.072,62	-	-	2.366	547.072,62
14	PT Chubb Life Insurance Indonesia	-	-	-	-	-	-
15	PT Fwd Insurance Indonesia	-	-	-	-	-	-
16	PT Asuransi Jiwa Generali Indonesia	824	38.524,87	-	580.662,50	824	619.187,37
17	PT Asuransi Jiwa Astra	-	-	-	5.854,49	-	5.854,49
18	PT Asuransi Simas Jiwa	1.300	31.340,30	-	-	1.300	31.340,30
19	PT BNI Life Insurance	191	24.082,20	1	39.670,98	192	63.753,18
20	PT PFI Mega Life Insurance	96	25.451,00	-	-	96	25.451,00
	Jumlah/*Sub Total*	**102.644**	**17.024.086**	**69.873**	**1.254.650**	**172.517**	**18.278.735**
	Jumlah Keseluruhan/*Grand Total*	**133.158**	**21.851.435,03**	**273.975**	**27.909.509,84**	**407.133**	**49.760.944,87**

Lampiran 34 Pemutusan Kontrak Produk Yang Dihasilkan Tahun 2021
Appendix 34 Lapse For Products Produced For The Year 2021

Semua Cabang Asuransi Selain Kecelakaan Diri & Kesehatan/*All Plans Except Personal Accident & Health*

Jutaan Rupiah/*Million Rupiah*

No	Nama Perusahaan *Name Of Companies*	PERT. PERORANGAN *INDIVIDUAL*		PERT. KUMPULAN *GROUP*		JUMLAH *TOTAL*	
		Jml. Polis/ *No. of Policies*	Jml. Uang Pert./*Sum Insured*	Jml. Peserta/ *No. of Insured*	Jml. Uang Pert./*Sum Insured*	Jml. Polis/ Peserta/ *Policies/ Insured*	Jml. Uang Pert./*Sum Insured*
	SWASTA NASIONAL/*PRIVATE* :						
1	PT Asuransi Jiwa Syariah Al Amin	-	-	-	-	-	-
2	PT Asuransi Jiwa Amanahjiwa Giri Artha	-	-	27	2.484,90	27	2.484,90
3	PT Asuransi Jiwa Syariah Jasa Mitra Abadi	-	-	2	463,51	2	463,51
4	PT Asuransi Syariah Keluarga Indonesia	-	-	-	-	-	-
5	PT Asuransi Jiwa Syariah Bumiputera	-	-	-	-	-	-
6	PT Asuransi BRI Life	1.085	94.079,26	753	68.934,64	1.838	163.013,90
7	PT Asuransi Jiwa Central Asia Raya	6	2.441,00	-	-	6	2.441,00
8	PT Asuransi Jiwa Adisarana Wanaartha	-	-	-	-	-	-
9	PT Capital Life Syariah	3.005	1.491.111,58	-	-	3.005	1.491.111,58
10	PT Asuransi Jiwa Reliance Indonesia	-	-	-	-	-	-
	Jumlah/*Sub Total*	**4.096**	**1.587.631,84**	**782**	**71.883,05**	**4.878**	**1.659.514,88**
	PATUNGAN/*JOINT VENTURE* :						
1	PT Asuransi Takaful Keluarga	-	-	-	26.942,02	-	26.942,02
2	PT Avrist Assurance	1.174	71.715,50	-	-	1.174	71.715,50
3	PT Allianz Life Indonesia	-	-	-	-	-	-
4	PT Asuransi Jiwa Sinarmas MSIG Tbk	2.475	164.488,80	-	-	2.475	164.488,80
5	PT Great Eastern Life Indonesia	-	-	-	-	-	-
6	PT Tokio Marine Life Indonesia	-	-	-	-	-	-
7	PT Prudential Life Assurance	42.092	9.114.779,39	-	-	42.092	9.114.779,39
8	PT Axa Mandiri Financial Services	142	685,00	16.110	203.079,04	16.252	203.764,04
9	PT Asuransi Jiwa Manulife Indonesia	73	30.498,70	-	-	73	30.498,70
10	PT Panin Dai-Ichi Life	-	-	20.444	159.813,33	20.444	159.813,33
11	PT AIA Financial	18	4.105,00	-	-	18	4.105,00
12	PT AXA Financial Indonesia	71	15.295,63	-	-	71	15.295,63
13	PT Sun Life Financial Indonesia	3.419	944.801,63	-	-	3.419	944.801,63
14	PT Chubb Life Insurance Indonesia	306	55.518,50	-	-	306	55.518,50
15	PT Fwd Insurance Indonesia	-	-	-	-	-	-
16	PT Asuransi Jiwa Generali Indonesia	1.652	206.915,78	-	396.163,90	1.652	603.079,68
17	PT Asuransi Jiwa Astra	-	-	53	63.305,48	53	63.305,48
18	PT Asuransi Simas Jiwa	129	3.126,25	-	-	129	3.126,25
19	PT BNI Life Insurance	457	29.508,38	1	285.741,62	458	315.249,99
20	PT PFI Mega Life Insurance	-	-	-	-	-	-
	Jumlah/*Sub Total*	**52.008**	**10.641.439**	**36.608**	**1.135.045**	**88.616**	**11.776.484**
	Jumlah Keseluruhan/*Grand Total*	**56.104**	**12.229.070,39**	**37.390**	**1.206.928,43**	**93.494**	**13.435.998,82**

Lampiran 35 Pemutusan Kontrak Produk Yang Dihasilkan Tahun 2021
Appendix 35 Lapse For Products Produced For The Year 2021

Semua Cabang Asuransi Selain Kecelakaan Diri & Kesehatan/*All Plans Except Personal Accident & Health*

Jutaan Rupiah/*Million Rupiah*

No	Nama Perusahaan *Name Of Companies*	PERT. PERORANGAN *INDIVIDUAL*		PERT. KUMPULAN *GROUP*		JUMLAH *TOTAL*	
		Jml. Polis/ *No. of Policies*	Jml. Uang Pert./*Sum Insured*	Jml. Peserta/ *No. of Insured*	Jml. Uang Pert./*Sum Insured*	Jml. Polis/ Peserta/ *Policies/ Insured*	Jml. Uang Pert./*Sum Insured*
	SWASTA NASIONAL/*PRIVATE* :						
1	PT Asuransi Jiwa Syariah Al Amin	-	-	-	-	-	-
2	PT Asuransi Jiwa Amanahjiwa Giri Artha	-	-	271	32.994,84	271	32.994,84
3	PT Asuransi Jiwa Syariah Jasa Mitra Abadi	-	-	45	14.852,50	45	14.852,50
4	PT Asuransi Syariah Keluarga Indonesia	-	-	-	-	-	-
5	PT Asuransi Jiwa Syariah Bumiputera	-	-	-	-	-	-
6	PT Asuransi BRI Life	1.613	104.889,24	491	51.035,19	2.104	155.924,43
7	PT Asuransi Jiwa Central Asia Raya	68	4.560,84	-	-	68	4.560,84
8	PT Asuransi Jiwa Adisarana Wanaartha	-	-	-	-	-	-
9	PT Capital Life Syariah	-	-	-	-	-	-
10	PT Asuransi Jiwa Reliance Indonesia	-	-	-	-	-	-
	Jumlah/*Sub Total*	**1.681**	**109.450,08**	**807**	**98.882,53**	**2.488**	**208.332,61**
	PATUNGAN/*JOINT VENTURE* :						
1	PT Asuransi Takaful Keluarga	-	-	3	5.737.024,91	3	5.737.024,91
2	PT Avrist Assurance	649	73.988,57	-	-	649	73.988,57
3	PT Allianz Life Indonesia	-	-	-	-	-	-
4	PT Asuransi Jiwa Sinarmas MSIG Tbk	2.490	175.963,45	-	-	2.490	175.963,45
5	PT Great Eastern Life Indonesia	13	22.237,73	-	-	13	22.237,73
6	PT Tokio Marine Life Indonesia	40	4.058,00	-	-	40	4.058,00
7	PT Prudential Life Assurance	81.324	13.541.505,17	-	-	81.324	13.541.505,17
8	PT Axa Mandiri Financial Services	881	187.957,03	4.775	228.089,95	5.656	416.046,98
9	PT Asuransi Jiwa Manulife Indonesia	2.310	634.608,00	-	-	2.310	634.608,00
10	PT Panin Dai-Ichi Life	-	-	1.044	147.305,30	1.044	147.305,30
11	PT AIA Financial	4.170	304.091,62	-	-	4.170	304.091,62
12	PT AXA Financial Indonesia	367	66.435,36	-	-	367	66.435,36
13	PT Sun Life Financial Indonesia	2.987	552.569,88	-	-	2.987	552.569,88
14	PT Chubb Life Insurance Indonesia	-	-	-	-	-	-
15	PT Fwd Insurance Indonesia	828	355.846,88	-	-	828	355.846,88
16	PT Asuransi Jiwa Generali Indonesia	577	163.551,71	-	518.882,54	577	682.434,25
17	PT Asuransi Jiwa Astra	-	-	-	1.168.327,57	-	1.168.327,57
18	PT Asuransi Simas Jiwa	43	1.828,50	-	-	43	1.828,50
19	PT BNI Life Insurance	859	45.112,47	-	57.726,50	859	102.838,97
20	PT PFI Mega Life Insurance	-	-	-	-	-	-
	Jumlah/*Sub Total*	**97.538**	**16.129.754**	**5.822**	**7.857.357**	**103.360**	**23.987.111**
	Jumlah Keseluruhan/*Grand Total*	**99.219**	**16.239.204,44**	**6.629**	**7.956.239,30**	**105.848**	**24.195.443,74**

Lampiran 36 Perubahan Ke Cabang Lain Untuk Tahun 2021
Appendix 36 Alteration To Other Plans For The Year 2021

Semua Cabang Asuransi Selain Kecelakaan Diri & Kesehatan/*All Plans Except Personal Accident & Health*

Jutaan Rupiah/*Million Rupiah*

No	Nama Perusahaan *Name Of Companies*	PERT. PERORANGAN *INDIVIDUAL*		PERT. KUMPULAN *GROUP*		JUMLAH *TOTAL*	
		Jml. Polis/ *No. of Policies*	Jml. Uang Pert./*Sum Insured*	Jml. Peserta/ *No. of Insured*	Jml. Uang Pert./*Sum Insured*	Jml. Polis/ Peserta/ *Policies/ Insured*	Jml. Uang Pert./*Sum Insured*
	SWASTA NASIONAL/*PRIVATE* :						
1	PT Asuransi Jiwa Syariah Al Amin	-	-	-	-	-	-
2	PT Asuransi Jiwa Amanahjiwa Giri Artha	-	-	8	555.032,82	8	555.032,82
3	PT Asuransi Jiwa Syariah Jasa Mitra Abadi	-	-	-	-	-	-
4	PT Asuransi Syariah Keluarga Indonesia	-	-	-	-	-	-
5	PT Asuransi Jiwa Syariah Bumiputera	-	-	-	-	-	-
6	PT Asuransi BRI Life	-	-	-	-	-	-
7	PT Asuransi Jiwa Central Asia Raya	-	-	-	-	-	-
8	PT Asuransi Jiwa Adisarana Wanaartha	-	-	-	-	-	-
9	PT Capital Life Syariah	-	-	-	-	-	-
10	PT Asuransi Jiwa Reliance Indonesia	-	-	-	-	-	-
	Jumlah/*Sub Total*	**-**	**-**	**8**	**555.032,82**	**8**	**555.032,82**
	PATUNGAN/*JOINT VENTURE* :						
1	PT Asuransi Takaful Keluarga	-	-	-	-	-	-
2	PT Avrist Assurance	-	-	-	-	-	-
3	PT Allianz Life Indonesia	1.483	229.041,80	-	-	1.483	229.041,80
4	PT Asuransi Jiwa Sinarmas MSIG Tbk	-	-	-	-	-	-
5	PT Great Eastern Life Indonesia	-	-	-	-	-	-
6	PT Tokio Marine Life Indonesia	-	-	-	-	-	-
7	PT Prudential Life Assurance	95.180	26.537.369,37	-	-	95.180	26.537.369,37
8	PT Axa Mandiri Financial Services	-	-	-	-	-	-
9	PT Asuransi Jiwa Manulife Indonesia	-	-	-	-	-	-
10	PT Panin Dai-Ichi Life	-	-	626	155.772,85	626	155.772,85
11	PT AIA Financial	-	-	-	-	-	-
12	PT AXA Financial Indonesia	264	72.887,36	-	-	264	72.887,36
13	PT Sun Life Financial Indonesia	-	-	-	-	-	-
14	PT Chubb Life Insurance Indonesia	-	-	-	-	-	-
15	PT Fwd Insurance Indonesia	-	-	-	-	-	-
16	PT Asuransi Jiwa Generali Indonesia	2	50,00	-	-	2	50,00
17	PT Asuransi Jiwa Astra	-	-	-	-	-	-
18	PT Asuransi Simas Jiwa	-	-	-	-	-	-
19	PT BNI Life Insurance	-	-	-	-	-	-
20	PT PFI Mega Life Insurance	-	-	-	-	-	-
	Jumlah/*Sub Total*	**96.929**	**26.839.349**	**626**	**155.773**	**97.555**	**26.995.121**
	Jumlah Keseluruhan/*Grand Total*	**96.929**	**26.839.348,53**	**634**	**710.805,67**	**97.563**	**27.550.154,19**

Lampiran 37 Pertanggungan Pada Akhir Tahun 2021
Appendix 37 Policies Inforce At The End Of The Year 2021

Semua Cabang Asuransi Selain Kecelakaan Diri & Kesehatan/*All Plans Except Personal Accident & Health*

Jutaan Rupiah/*Million Rupiah*

No	Nama Perusahaan *Name Of Companies*	PERT. PERORANGAN *INDIVIDUAL*		PERT. KUMPULAN *GROUP*		JUMLAH *TOTAL*	
		Jml. Polis/ *No. of Policies*	Jml. Uang Pert./*Sum Insured*	Jml. Peserta/ *No. of Insured*	Jml. Uang Pert./*Sum Insured*	Jml. Polis/ Peserta/ *Policies/ Insured*	Jml. Uang Pert./*Sum Insured*
	SWASTA NASIONAL/*PRIVATE* :						
1	PT Asuransi Jiwa Syariah Al Amin	-	-	593.034	6.615.855,39	593.034	6.615.855,39
2	PT Asuransi Jiwa Amanahjiwa Giri Artha	117	13.553,70	74.747	5.394.288,46	74.864	5.407.842,16
3	PT Asuransi Jiwa Syariah Jasa Mitra Abadi	1.588	35.302,21	52.969	8.748.840,45	54.557	8.784.142,66
4	PT Asuransi Syariah Keluarga Indonesia	-	-	369.036	38.672.353,29	369.036	38.672.353,29
5	PT Asuransi Jiwa Syariah Bumiputera	59.550	1.569.250,29	1.116	101.435,00	60.666	1.670.685,29
6	PT Asuransi BRI Life	30.664	944.019,53	190.590	17.005.478,04	221.254	17.949.497,57
7	PT Asuransi Jiwa Central Asia Raya	440	38.604,93	-	-	440	38.604,93
8	PT Asuransi Jiwa Adisarana Wanaartha	59.550	1.569.250,29	187	3.543.418,54	59.737	5.112.668,83
9	PT Capital Life Syariah	5.660	2.488.107,02	1	200.703,81	5.661	2.688.810,83
10	PT Asuransi Jiwa Reliance Indonesia	-	-	-	57.783.006,16	-	57.783.006,16
	Jumlah/*Sub Total*	**157.569**	**6.658.087,97**	**1.281.680**	**138.065.379,14**	**1.439.249**	**144.723.467,11**
	PATUNGAN/*JOINT VENTURE* :						
1	PT Asuransi Takaful Keluarga	71.331	3.972.505,72	60	9.406.716,53	71.391	13.379.222,25
2	PT Avrist Assurance	5.701	587.992,14	-	-	5.701	587.992,14
3	PT Allianz Life Indonesia	126.218	35.371.950,46	7	22.038.823,31	126.225	57.410.773,77
4	PT Asuransi Jiwa Sinarmas MSIG Tbk	16.972	1.199.298,05	21	8.557,22	16.993	1.207.855,27
5	PT Great Eastern Life Indonesia	1.088	665.206,04	7	54.288,93	1.095	719.494,96
6	PT Tokio Marine Life Indonesia	260	20.940,56	357	938.094,91	617	959.035,47
7	PT Prudential Life Assurance	503.557	105.067.729,14	71.439	8.626.571,47	574.996	113.694.300,61
8	PT Axa Mandiri Financial Services	38.426	4.801.012,91	3.658.578	40.159.095,98	3.697.004	44.960.108,89
9	PT Asuransi Jiwa Manulife Indonesia	12.577	4.668.940,22	-	-	12.577	4.668.940,22
10	PT Panin Dai-Ichi Life	3.822	2.356.212,85	9.423	589.187,89	13.245	2.945.400,74
11	PT AIA Financial	64.249	4.792.024,18	10.790	4.808.420,71	75.039	9.600.444,89
12	PT AXA Financial Indonesia	3.979	1.084.792,16	-	-	3.979	1.084.792,16
13	PT Sun Life Financial Indonesia	22.781	6.357.959,10	-	-	22.781	6.357.959,10
14	PT Chubb Life Insurance Indonesia	1.047	290.886,65	-	-	1.047	290.886,65
15	PT Fwd Insurance Indonesia	6.284	2.942.284,05	357	938.094,91	6.641	3.880.378,96
16	PT Asuransi Jiwa Generali Indonesia	5.181	1.039.302,46	6	6.883.398,23	5.187	7.922.700,69
17	PT Asuransi Jiwa Astra	-	-	5.484	31.949.860,21	5.484	31.949.860,21
18	PT Asuransi Simas Jiwa	7.365	184.104,22	255.875	7.291.781,34	263.240	7.475.885,57
19	PT BNI Life Insurance	6.109	277.229,46	13	1.362.102,33	6.122	1.639.331,80
20	PT PFI Mega Life Insurance	632	108.185,40	2	459.402,66	634	567.588,06
	Jumlah/*Sub Total*	**897.579**	**175.788.556**	**4.012.419**	**135.514.397**	**4.909.998**	**311.302.952**
	Jumlah Keseluruhan/*Grand Total*	**1.055.148**	**182.446.643,75**	**5.294.099**	**273.579.775,77**	**6.349.247**	**456.026.419,52**

Lampiran 38 Penyisihan Teknis, Tahun 2021
Appendix 38 Technical Reserve, Year 2021

No	Nama Perusahaan *Name Of Companies*	PKYBMP	Penyisihan Kontribusi *Provision For Contribution*	Penyisihan Klaim *Provision For Claim*
	SWASTA NASIONAL/*PRIVATE* :			
1	PT Asuransi Takaful Keluarga	21.873,97	298.659,97	42.423,32
2	PT Asuransi Jiwa Syariah Al Amin	1.169,75	1.087.499,30	21.048,70
3	PT Asuransi Jiwa Amanahjiwa Giri Artha	1.000,03	17.257,39	1.307,11
4	PT Asuransi Jiwa Syariah Jasa Mitra Abadi	19.664,66	23.746,07	16.104,79
5	PT Asuransi Syariah Keluarga Indonesia	1.623,84	32.989,08	2.066,87
6	PT Asuransi Jiwa Syariah Bumiputera	70,23	72.297,64	471,31
7	PT Capital Life Syariah	1.528,39	15.963,95	874,62
	Jumlah/*Sub Total*	**46.930,86**	**1.548.413,40**	**84.296,72**
	PATUNGAN/*JOINT VENTURE* :			
1	PT Asuransi Jiwa Astra (D/H Pt Astra Aviva Life)	-	2.321,22	200,11
2	PT Avrist Assurance	649,44	73.518,52	4.757,94
3	PT Asuransi Allianz Life Indonesia	35.433,17	97.449,43	124.264,32
4	PT Asuransi BRI Life	9.496,60	91.962,75	14.757,54
5	PT Asuransi Jiwa Central Asia Raya	450,34	43.835,55	128,46
6	PT Asuransi Simas Jiwa	90,86	18.832,49	1.673,69
7	PT Asuransi Jiwa Sinarmas Msig Tbk	1.654,60	172.198,38	32.367,89
8	PT BNI Life Insurance	27.335,59	107.801,10	13.272,25
9	PT Great Eastern Life Indonesia	-	5.449,81	-
10	PT Tokio Marine Life Insurance Indonesia	137,06	51,09	1,24
11	PT Prudential Life Assurance	52.852,88	77.817,49	480.331,53
12	PT AXA Mandiri Financial Services	2.069,94	3.197,61	11.591,86
13	PT Asuransi Jiwa Manulife Indonesia	1.352,94	41.139,01	12.594,87
14	PT Panin Dai-Chi Life	741,26	35,98	9.539,86
15	PT AIA Financial	786,06	20.240,45	12.989,68
16	PT AXA Financial Indonesia	1.331,36	0,30	931,83
17	PT Sun Life Financial Indonesia	6.602,97	67.114,18	20.588,12
18	PT Chubb Life Insurance Indonesia	29,85	1.434,88	2.919,52
19	PT Fwd Insurance Indonesia (D/H Pt Commonwealth Life)	1.189,21	27,80	2.726,84
20	PT Asuransi Jiwa Adisarana Wanaartha*	2,56	25.270,50	612,91
21	PT Asuransi Jiwa Mega Indonesia	63,51	-	283,53
22	PT Asuransi Jiwa Reliance	57,37	42.818,86	25.038,58
23	PT Asuransi Jiwa Generali Indonesia	720,66	1,63	2.644,69
	Jumlah/*Sub Total*	**143.048,22**	**892.519,02**	**774.217,25**
	Jumlah Keseluruhan/*Grand Total*	**189.979,08**	**2.440.932,42**	**858.513,97**

Jutaan Rupiah/*Million Rupiah*

Penyisihan *Ujroh* *Provision For Ujroh*	Penyisihan PAYDI Yang Memberikan Garansi Pokok Investasi *Provision For Guaranted Unit Link*	Penyisihan Atas Risiko Bencana *Provision For Catastrophic Risk*	Jumlah *Total*
134.385,36	-	314,45	497.657,06
27.587,36	-	361,30	1.137.666,41
2.867,80	-	137,35	22.569,68
24.773,00	-	29,25	84.317,77
3.376,14	-	122,81	40.178,73
2.721,08	-	5,51	75.565,77
23.879,71	-	125,94	42.372,60
219.590,45	**-**	**1.096,60**	**1.900.328,03**
139,32	-	-	2.660,65
75.323,22	-	350,00	154.599,11
60.529,75	-	-	317.676,68
15.651,73	-	7.185,43	139.054,04
21.425,44	-	1.969,91	67.809,70
236,17	-	178,00	21.011,21
42.157,97	-	50,92	248.429,76
20.599,21	-	-	169.008,14
3.388,75	-	-	8.838,56
1.302,09	-	1,53	1.493,01
172.152,11	-	316,18	783.470,19
2.712,62	-	-	19.572,03
9.675,28	-	-	64.762,10
0,43	-	-	10.317,53
31.129,12	-	-	65.145,32
1.823,72	48,80	73,00	4.209,01
131.093,12	-	12,88	225.411,27
574,99	-	45,06	5.004,29
9.449,42	-	-	13.393,27
984,60	-	-	26.870,57
381,72	-	7,87	736,64
158,25	-	-	68.073,06
402,43	-	-	3.769,41
601.291,47	**48,80**	**10.190,78**	**2.421.315,55**
820.881,92	**48,80**	**11.287,38**	**4.321.643,58**

Lampiran 39 Kenaikan (Penurunan) Penyisihan Teknis, Tahun 2021
Appendix 39 Technical Reserve, Year 2021

No	Nama Perusahaan *Name Of Companies*	PKYBMP	Penyisihan Kontribusi *Provision For Contribution*	Penyisihan Klaim *Provision For Claim*
	SWASTA NASIONAL/*PRIVATE* :			
1	PT Asuransi Takaful Keluarga	3,43	20.372,96	7.502,54
2	PT Asuransi Jiwa Syariah Al Amin	(70,40)	61.383,26	2.121,35
3	PT Asuransi Jiwa Amanahjiwa Giri Artha	647,45	590,04	(379,30)
4	PT Asuransi Jiwa Syariah Jasa Mitra Abadi	720,44	(12.107,63)	5.193,06
5	PT Asuransi Syariah Keluarga Indonesia	(355,45)	5.378,44	554,44
6	PT Asuransi Jiwa Syariah Bumiputera	(15,04)	5.776,67	37,23
7	PT Capital Life Syariah	170,26	1.401,63	412,68
	Jumlah/*Sub Total*	**1.100,69**	**82.795,37**	**15.442,01**
	PATUNGAN/*JOINT VENTURE* :			
1	PT Asuransi Jiwa Astra (D/H Pt Astra Aviva Life)	-	1.117,68	96,61
2	PT Avrist Assurance	(336,10)	14.930,81	3.154,17
3	PT Asuransi Allianz Life Indonesia	3.380,71	14.943,73	18.204,81
4	PT Asuransi BRI Life	7.230,79	(2.027,06)	5.976,16
5	PT Asuransi Jiwa Central Asia Raya	404,66	(623,71)	9,08
6	PT Asuransi Simas Jiwa	59,81	690,98	62,55
7	PT Asuransi Jiwa Sinarmas Msig Tbk	159,89	7.141,75	13.776,31
8	PT BNI Life Insurance	(474,67)	7.538,18	1.191,15
9	PT Great Eastern Life Indonesia	-	5,91	-
10	PT Tokio Marine Life Insurance Indonesia	(94,07)	(19,52)	(35,86)
11	PT Prudential Life Assurance	6.076,96	56.960,50	100.689,36
12	PT AXA Mandiri Financial Services	(86,87)	(320,18)	2.237,02
13	PT Asuransi Jiwa Manulife Indonesia	261,21	5.399,74	(993,37)
14	PT Panin Dai-Chi Life	144,56	-	(184,78)
15	PT AIA Financial	(67,39)	(1.904,37)	2.384,54
16	PT AXA Financial Indonesia	150,64	(0,09)	(471,48)
17	PT Sun Life Financial Indonesia	2.400,72	13.632,35	4.037,80
18	PT Chubb Life Insurance Indonesia	3,57	1.380,14	(155,51)
19	PT Fwd Insurance Indonesia (D/H Pt Commonwealth Life)	28,97	(8,97)	756,93
20	PT Asuransi Jiwa Adisarana Wanaartha*	(1.312,86)	(2.364,33)	209,88
21	PT Asuransi Jiwa Mega Indonesia	8,16	-	226,98
22	PT Asuransi Jiwa Reliance	(0,07)	1.286,95	1.811,02
23	PT Asuransi Jiwa Generali Indonesia	154,17	(10,92)	62,58
	Jumlah/*Sub Total*	**18.092,80**	**117.749,59**	**153.045,96**
	Jumlah Keseluruhan/*Grand Total*	**19.193,49**	**200.544,95**	**168.487,97**

Jutaan Rupiah/*Million Rupiah*

Penyisihan *Ujroh* *Provision For Ujroh*	Penyisihan PAYDI Yang Memberikan Garansi Pokok Investasi *Provision For Guaranted Unit Link*	Penyisihan Atas Risiko Bencana *Provision For Catastrophic Risk*	Jumlah *Total*
11.329,67	-	(18,91)	39.189,69
7.953,75	-	28,52	71.416,48
1.278,03	-	(60,97)	2.075,25
(4.881,28)	-	-	(11.075,41)
(3.112,31)	-	(3,65)	2.461,48
(588,67)	-	(1,23)	5.208,96
6.265,95	-	51,56	8.302,08
18.245,14	**-**	**(4,68)**	**117.578,53**
70,91	-	-	1.285,19
5.888,74	-	-	23.637,63
3.482,39	-	-	40.011,64
580,41	-	6.370,43	18.130,73
78,61	-	(57,70)	(189,06)
12,13	-	-	825,47
6.407,29	-	50,92	27.536,16
4.715,24	-	-	12.969,90
(33,07)	-	-	(27,16)
(701,88)	-	-	(851,33)
79.471,29	-	-	243.198,12
(1.162,03)	-	-	667,94
3.229,49	-	-	7.897,07
20,23	-	-	(19,99)
(94.416,99)	-	-	(94.004,21)
662,20	3,47	12,17	356,92
55.155,13	-	1,52	75.227,52
530,78	-	28,33	1.787,32
6.553,06	-	-	7.330,00
(389,62)	-	-	(3.856,93)
9,55	-	0,79	245,48
(1.828,80)	-	-	1.269,11
37,86	-	-	243,68
68.372,93	**3,47**	**6.406,45**	**363.671,21**
86.618,07	**3,47**	**6.401,77**	**481.249,73**

Lampiran 40 Penyisihan Teknis, Tahun 2021
Appendix 40 Technical Reserve, Year 2021

No	Nama Perusahaan *Name Of Companies*	PKYBMP	Penyisihan Kontribusi *Provision For Contribution*	Penyisihan Klaim *Provision For Claim*
	SWASTA NASIONAL/*PRIVATE* :			
1	PT Asuransi Takaful Keluarga	21.870,53	278.287,01	34.920,78
2	PT Asuransi Jiwa Syariah Al Amin	1.240,15	1.026.116,04	18.927,35
3	PT Asuransi Jiwa Amanahjiwa Giri Artha	352,58	16.667,35	1.686,41
4	PT Asuransi Jiwa Syariah Jasa Mitra Abadi	18.944,22	35.853,69	10.911,73
5	PT Asuransi Syariah Keluarga Indonesia	1.979,28	27.610,64	1.512,42
6	PT Asuransi Jiwa Syariah Bumiputera	85,27	66.520,97	434,08
7	PT Capital Life Syariah	1.358,12	14.562,32	461,93
	Jumlah/*Sub Total*	**45.830,17**	**1.465.618,03**	**68.854,71**
	PATUNGAN/*JOINT VENTURE* :			
1	PT Asuransi Jiwa Astra (D/H Pt Astra Aviva Life)	-	1.203,54	103,51
2	PT Avrist Assurance	985,53	58.587,71	1.603,76
3	PT Asuransi Allianz Life Indonesia	32.052,47	82.505,71	106.059,50
4	PT Asuransi BRI Life	2.265,80	93.989,81	8.781,38
5	PT Asuransi Jiwa Central Asia Raya	45,68	44.459,25	119,38
6	PT Asuransi Simas Jiwa	31,05	18.141,51	1.611,14
7	PT Asuransi Jiwa Sinarmas Msig Tbk	1.494,71	165.056,63	18.591,58
8	PT BNI Life Insurance	27.810,26	100.262,92	12.081,10
9	PT Great Eastern Life Indonesia	-	5.443,90	-
10	PT Tokio Marine Life Insurance Indonesia	231,13	70,60	37,10
11	PT Prudential Life Assurance	46.775,92	20.856,99	379.642,17
12	PT AXA Mandiri Financial Services	2.156,81	3.517,79	9.354,84
13	PT Asuransi Jiwa Manulife Indonesia	1.091,73	35.739,27	13.588,24
14	PT Panin Dai-Chi Life	596,70	35,98	9.724,64
15	PT AIA Financial	853,45	22.144,82	10.605,14
16	PT AXA Financial Indonesia	1.180,72	0,39	1.403,30
17	PT Sun Life Financial Indonesia	4.202,25	53.481,83	16.550,32
18	PT Chubb Life Insurance Indonesia	26,27	54,74	3.075,03
19	PT Fwd Insurance Indonesia (D/H Pt Commonwealth Life)	1.160,23	36,76	1.969,91
20	PT Asuransi Jiwa Adisarana Wanaartha*	1.315,42	27.634,83	403,03
21	PT Asuransi Jiwa Mega Indonesia	55,36	-	56,54
22	PT Asuransi Jiwa Reliance	57,44	41.531,91	23.227,56
23	PT Asuransi Jiwa Generali Indonesia	566,49	12,56	2.582,11
	Jumlah/*Sub Total*	**124.955,42**	**774.769,44**	**621.171,29**
	Jumlah Keseluruhan/*Grand Total*	**170.785,58**	**2.240.387,47**	**690.026,00**

Jutaan Rupiah/*Million Rupiah*

Penyisihan *Ujroh* *Provision For Ujroh*	Penyisihan PAYDI Yang Memberikan Garansi Pokok Investasi *Provision For Guaranted Unit Link*	Penyisihan Atas Risiko Bencana *Provision For Catastrophic Risk*	Jumlah *Total*
123.055,69	-	333,35	458.467,37
19.633,60	-	332,78	1.066.249,93
1.589,77	-	198,32	20.494,43
29.654,28	-	29,25	95.393,19
6.488,45	-	126,45	37.717,25
3.309,75	-	6,74	70.356,82
17.613,76	-	74,38	34.070,53
201.345,31	**-**	**1.101,28**	**1.782.749,50**
68,41	-	-	1.375,46
69.434,48	-	350,00	130.961,48
57.047,36	-	-	277.665,04
15.071,31	-	815,00	120.923,31
21.346,83	-	2.027,61	67.998,76
224,04	-	178,00	20.185,74
35.750,68	-	-	220.893,60
15.883,97	-	-	156.038,24
3.421,82	-	-	8.865,73
2.003,97	-	1,53	2.344,34
92.680,81	-	316,18	540.272,06
3.874,65	-	-	18.904,09
6.445,79	-	-	56.865,03
(19,80)	-	-	10.337,52
125.546,11	-	-	159.149,53
1.161,52	45,33	60,84	3.852,09
75.937,99	-	11,35	150.183,74
44,21	-	16,73	3.216,98
2.896,36	-	-	6.063,27
1.374,22	-	-	30.727,50
372,17	-	7,09	491,16
1.987,05	-	-	66.803,96
364,57	-	-	3.525,72
532.918,54	**45,33**	**3.784,33**	**2.057.644,34**
734.263,85	**45,33**	**4.885,61**	**3.840.393,84**

Halaman ini sengaja dikosongkan

This Page Is Intentionally Left Blank

LAMPIRAN
APPENDIX

Program Asuransi Jaminan Sosial
Social Security Program

Program Asuransi Jaminan Sosial
Social Security Program

Lampiran 01 Laporan Posisi Keuangan Badan Penyelenggara Jaminan Sosial Tahun 2021-Per 31 Desember 2021
Appendix 01 Statement Of Financial Position Of Social Security Agency For The Year 2021 As Of 31 December 2021

Jutaan Rupiah/*Million Rupiah*

No	Uraian/*Descriptions*	BPJS KESEHATAN	BPJS KETENAGAKERJAAN	JUMLAH/*TOTAL*
I	**INVESTASI/*INVESTMENT***			
1	Deposito/*Time Deposit*	664.873	3.163.750	3.828.623
2	Saham/*Stock*	241.083	1.433.719	1.674.803
3	Sukuk atau Obligasi/*Corporate Bonds*	4.021.272	1.628.230	5.649.502
4	Surat Berharga Yang Diterbitkan Negara RI/*Goverment Bonds*	101.234	4.632.702	4.733.935
5	Reksa Dana/*Mutual Fund*	2.422.380	591.792	3.014.172
6	Efek Beragun Aset/*Assets-Backed Security*	-	-	-
7	Dana Investasi Real Estate/*Real Estate Investment Trust*	-	-	-
8	Penyertaan Langsung/*Direct Placement*	-	44.555	44.555
9	Bangunan, Tanah & Bangunan untuk Investasi/*Property for Investment*	8.047	80.529	88.577
10	Investasi Lain/*Other Investments*	-	-	-
11	**Jumlah Investasi/*Total Investments* (1-10)**	**7.458.889**	**11.575.278**	**19.034.167**
II	**BUKAN INVESTASI/*NON INVESTMENT***			
12	Kas Dan Bank/*Cash And Bank*	3.853.455	1.711.811	5.565.266
13	Piutang Biaya Operasional/*Operational-Fund Receivable*	-	26.294	26.294
14	Piutang Talangan/*Bailout-Fund Receivable*	249.335	-	249.335
15	Piutang Investasi/*Investment Receivable*	-	-	-
16	Piutang Hasil Investasi/*Investment Yield Receivable*	67.923	86.720	154.643
17	Piutang Lain/*Other Receivable*	1.986	219.854	221.841
18	Pajak Dibayar Dimuka/*Tax Paid in Forward*	-	43.309	43.309
19	Biaya Dibayar Dimuka/*Cost Paid in Forward*	122.317	20.717	143.034
20	Perlengkapan Kantor/*Equipment*	-	13.196	13.196
21	Aset dimiliki Untuk Dijual/*Assets Available For Sale*	-	2.639	2.639,3
22	Aset Lain/*Other Assets*	2.237.817	2.449.663	4.687.480,1
23	**Jumlah Bukan Investasi/*Total Non Investment* (12-22)**	**6.532.834**	**4.574.204**	**11.107.037**
III	**JUMLAH ASET/*TOTAL ASSETS* (11+23)**	**13.991.723**	**16.149.482**	**30.141.205**
IV	**UTANG/*PAYABLES***	**563.933**	**65.158**	**629.091**
V	**LIABILITAS LAIN/*OTHER LIABILITIES***	**2.796.810**	**3.909.951**	**6.706.761**
VI	**JUMLAH LIABILITAS/*TOTAL LIABILITIES* (IV+V)**	**3.360.743**	**3.975.109**	**7.335.852**
VII	**EKUITAS/*EQUITIES***	**10.630.981**	**12.174.372**	**22.805.353**
VIII	**JUMLAH LIABILITAS DAN EKUITAS (VI +VII)/*TOTAL LIABILITIES & EQUITIES* (VI +VII)**	**13.991.723**	**16.149.482**	**30.141.205**

Lampiran 02 Laporan Aset Neto Dana Jaminan Sosial Tahun 2021-Per 31 Desember 2021

Appendix 02 Statement Of Net Assets Of Social Security Fund For The Year 2021 As Of 31 December 2021

Jutaan Rupiah/*Million Rupiah*

No	Uraian/*Descriptions*	DJS KESEHATAN	DJS KETENAGAKERJAAN	JUMLAH/*TOTAL*
I	**INVESTASI/*INVESTMENT***			
1	Deposito/*Time Deposit*	-	101.598.143	101.598.143
2	Saham/*Stock*	-	59.687.610	59.687.610
3	Sukuk atau Obligasi/*Corporate Bonds*	1.002	84.077.940	84.078.942
4	Surat Berharga Yang Diterbitkan Negara RI/*Goverment Bonds*	564.822	257.721.299	258.286.122
5	Reksa Dana/*Mutual Fund*	-	36.700.894	36.700.894
6	Efek Beragun Aset/*Assets-Backed Security*	-	296.468	296.468
7	Dana Investasi Real Estate/*Real Estate Investment Trust*	-	-	-
8	Penyertaan Langsung/*Direct Placement*	-	350.320	350.320
9	Bangunan, Tanah & Bangunan untuk Investasi/*Property for Investment*	-	1.944.029	1.944.029
10	Investasi Lain/*Other Investments*	-	-	-
11	**Jumlah Investasi/*Total Investments* (1-10)**	**565.824**	**542.376.703**	**542.942.528**
II	**BUKAN INVESTASI/*NON INVESTMENT***			
12	Kas Dan Bank/*Cash And Bank*	63.125.986	471.291	63.597.278
13	Piutang Iuran/*Contribution Receivable*	4.892.568	2.686.054	7.578.622
14	Piutang Investasi/*Investment Receivable*	-	129.339	129.339
15	Piutang Hasil Investasi/*Investment Yield Receivable*	97.493	6.091.949	6.189.442
16	Piutang Kontribusi BPJS/*BPJS Contribution Receivable*	-	-	-
17	Piutang Kepada BPJS/*Receivable to BPJS*	473	-	473
18	Piutang Lain/*Other Receivable*	3.570	21.100	24.670
19	Biaya Dibayar Dimuka/*Cost Paid in Forward*	25.730	-	25.730
20	Aset Lain/*Other Assets*	-	1.961	1.961
21	**Jumlah Bukan Investasi/*Total Non Investment* (12-20)**	**68.145.820**	**9.401.694**	**77.547.515**
III	**JUMLAH ASET/*TOTAL ASSETS* (11+23)**	**68.711.645**	**551.778.397,79**	**620.490.043**
IV	**UTANG/*PAYABLES***	**1.569.731**	**382.727**	**1.952.458**
V	**LIABILITAS LAIN/*OTHER LIABILITIES***	**28.377.132**	**7.983.596**	**36.360.728**
VI	**JUMLAH LIABILITAS/*TOTAL LIABILITIES* (IV+V)**	**29.946.863**	**8.366.323**	**38.313.185**
VII	**EKUITAS/*EQUITIES***	**38.764.782**	**543.412.075**	**582.176.857**
VIII	**JUMLAH LIABILITAS DAN EKUITAS (VI +VII)/*TOTAL LIABILITIES & EQUITIES* (VI +VII)**	**68.711.645**	**551.778.398**	**620.490.043**

Lampiran 03 Laporan Aktivitas Badan Penyelenggara Jaminan Sosial Untuk Periode Tahun 2021 yang Berakhir 31 Desember 2021

Appendix 03 Statement Of Activity Of Social Security Agency For The Year 2021 Ended 31 December 2021

Jutaan Rupiah/*Million Rupiah*

No	Uraian/*Descriptions*	BPJS KESEHATAN	BPJS KETENAGAKERJAAN	JUMLAH/*TOTAL*
1	Pendapatan Operasional/*Operational Income*	664.873	3.163.750	3.828.623
2	Beban Operasional/*Operational Expense*	241.083	1.433.719	1.674.803
3	**Penghasilan (Beban) Operasional/*Operational Income (Expense)* (1-2)**	**(193.710)**	**34.594**	**(159.116)**
4	Pendapatan Investasi/*Investment Yield*	101.234	4.632.702	4.733.935
5	Pendapatan Lain/*Other Income*	2.422.380	591.792	3.014.172
6	Beban Investasi/*Investment Expense*	-	-	-
7	Beban Bunga/*Interest Expense*	-	-	-
8	Beban Insentif/*Incentive Expense*	-	44.555	44.555
9	Beban Tanggung Jawab Sosial dan Lingkungan/*CSR Expense*	8.047	80.529	88.577
10	Beban Lain/*Other Expense*	-	-	-
11	**Pendapatan (Beban) Non-Operasional/*Non-Operational Income (Expense)* (4+5-6-7-8-9-10-11)**	**808.768**	**156.597**	**965.365**
12	**Penghasilan (Beban) Sebelum Pajak/*Income (Expense) Before Tax***	**615.058**	**191.191**	**806.249**
13	Manfaat (Beban) Pajak Penghasilan/*Tax*	(117.908)	-158.054	(275.962)
14	**Penghasilan (Beban) Neto/*Net Income (Expense)***	**497.150**	**33.137**	**530.287**
15	Penghasilan Komprehensif Lain/*Other Comprehensive Income*	(28.958)	15.908	(13.049)
16	**Penghasilan (Beban) Komprehensif/*Comprehensive Income (Expense)***	**468.192**	**49.045**	**517.237**

Lampiran 04 Laporan Perubahan Aset Neto Dana Jaminan Sosial Untuk Periode Tahun 2021 yang Berakhir 31 Desember 2021

Appendix 04 Statement Of Changes Of Net Assets Of Social Security Fund For The Year 2021 Ended 31 December 2021

Jutaan Rupiah/*Million Rupiah*

No	Uraian/*Descriptions*	BPJS KESEHATAN	BPJS KETENAGAKERJAAN	JUMLAH/*TOTAL*
1	Pendapatan Iuran/*Contribution Income*	143.318.305	80.147.112	223.465.417
2	Kontribusi dari BPJS/*Contibution from BPJS*	-	152	152
3	Bantuan dari Pemerintah/*Government Aid*	-	-	-
4	Pendapatan Pajak Rokok/*Cigarette Taxes Income*	1.087.520	-	1.087.520
5	Pendapatan Bunga dan Bagi Hasil/*Interest Income*	1.701.106	28.811.483	30.512.589
6	Pendapatan Investasi/*Investment Yield*	-	911.721	911.721
7	Pendapatan Lain/*Others Income*	480.850	42.617	523.466
8	**Jumlah Pendapatan/*Total Income***	**146.587.780**	**109.913.085**	**256.500.865**
9	Beban Jaminan Sosial/*Benefit Expense*	90.333.791	42.778.360	133.112.151
10	Beban Cadangan Teknis/*Technical Reserve Expense*	4.411.610	2.853.068	7.264.678
11	Beban Dana Operasional BPJS/*Operational Expense for BPJS*	4.093.331	4.668.022	8.761.353
12	Beban Investasi/*Investment Expense*	-	189.940	189.940
13	Beban Penyisihan Piutang/*Receivable Allowance Expense*	3.279.248	104.970	3.384.218
14	Beban Lain/*Other Expense*	19.606	1.727	21.333
15	**Jumlah Beban/*Total Expense***	**102.137.587**	**50.596.086**	**152.733.672**
16	**Kenaikan (Penurunan) Aset Neto/*Increasing (Decreasing) of Net Assets***	**44.450.194**	**59.316.999**	**103.767.193**
17	**Aset Neto Awal Periode/*Net Assets Previous Year***	**(5.685.412)**	**478.095.076**	**472.409.664**
18	**Aset Neto Akhir Periode/*Net Assets End Year***	**38.764.782**	**535.891.370**	**574.656.152**

Lampiran 05 Pertumbuhan Data Teknis Tahun 2017-2021
Appendix 05 Growth Of Technical Data In 2017-2021

Jutaan Rupiah/*Million Rupiah*

No	NAMA LEMBAGA/*NAME OF AGENCY*	2017	2018	2019	2020	2021
I	IURAN/CONTRIBUTION					
1	BPJS Kesehatan	74.246.641	85.439.880	111.754.163	139.852.375	143.318.305
2	BPJS Ketenagakerjaan	56.412.402	65.025.647	73.427.496	73.263.767	80.147.112
	JUMLAH/*TOTAL*	**130.659.043**	**150.465.527**	**185.181.660**	**213.116.142**	**223.465.417**
II	MANFAAT/BENEFIT					
1	BPJS Kesehatan	84.444.864	94.296.845	108.459.688	95.511.820	90.333.791
2	BPJS Ketenagakerjaan	25.194.390	24.476.806	29.716.412	36.445.474	42.778.360
	JUMLAH/*TOTAL*	**109.639.253**	**118.773.651**	**138.176.100**	**131.957.293**	**133.112.151**
III	CADANGAN TEKNIS/TECHNICAL RESERVES					
1	BPJS Kesehatan	14.988.967	21.313.189	30.819.304	23.965.521	28.377.132
2	BPJS Ketenagakerjaan	3.487.039	3.817.712	4.759.430	371.099	2.853.068
	JUMLAH/*TOTAL*	**18.476.006**	**25.130.901**	**35.578.734**	**24.336.620**	**31.230.199**

* Cadangan Teknis BPJS Ketenagakerjaan hanya untuk program Jaminan Kematian, Jaminan Kecelakaan Kerja, dan Jaminan Kehilangan Pekerjaan/*Technical Reserve BPJS Ketenagakerjaan only available for Death Benefit, Work Accident Benefit, and Job Loss Benefit*

LAMPIRAN
APPENDIX

Program Asuransi ASN, TNI/POLRI, Kecelakaan Penumpang Umum dan Lalu Lintas Jalan

Insurance Program for Civil Servants, Armed Forced/Police, and Public Transportation Passenger and Road Traffic Accident

Program Asuransi ASN, TNI/POLRI, Kecelakaan Penumpang Umum dan Lalu Lintas Jalan

Insurance Program for Civil Servants, Armed Forced/Police, and Public Transportation Passenger and Road Traffic Accident

Lampiran 01 Laporan Posisi Keuangan Gabungan Tahun 2021-Per 31 Desember 2021

Appendix 01 Consolidated Statement Of Financial Position For The Year 2021 As Of 31 December 2021

Jutaan Rupiah/*Million Rupiah*

No	Uraian/*Descriptions*	ASABRI	JASA RAHARJA	TASPEN	JUMLAH/ *TOTAL*
I	**INVESTASI/*INVESTMENT***				
1	Deposito Berjangka dan Sertifikat Deposito/*Time Deposit and Certificate Deposit*	1.168.046	889.600	15.080.300	17.137.946
2	Saham/*Stocks*	954.518	1.257.747	8.571.969	10.784.234
3	Obligasi dan MTN/*Bonds and MTN*	603.383	873.264	20.847.832	22.324.479
4	Surat Berharga Yang Diterbitkan Pemerintah/*Government Bonds*	3.080.880	1.863.393	45.107.340	50.051.613
5	Sertifikat Bank Indonesia/*Bank of Indonesia Promissory Notes*	-	-	-	-
6	Reksadana/*Mutual Funds*	1.884.533	7.861.675	15.154.578	24.900.787
7	KIK EBA/*CIC-Assets Backed Securities*	12.181	15.589	1.242.461	1.270.231
8	Dana Investasi Real Estate/*Real Estate Investment Fund*	125.760	-	-	125.760
9	Penyertaan Langsung/*Direct Placement*	-	1.117.205	4.386.549	5.503.754
10	Bangunan, Tanah & Bangunan/*Investment Property*	561.623	-	98.033	659.656
11	Pinjaman Hipotik/*Mortgage Loan*	-	-	-	-
12	Investasi Lain/*Other Investments*	-	-	66.324	66.324
13	**Jumlah Investasi/*Total Investments* (1-12)**	**8.390.924**	**13.878.473**	**110.555.386**	**132.824.783**
II	**BUKAN INVESTASI/*NON INVESTMENT***				
14	Kas Dan Bank/*Cash And Bank*	12.271	124.431	731.849	868.552
15	Tagihan Premi/*Premium Receivables*	7.741	23.042	69.624	100.407
16	Tagihan Reasuransi/*Reinsurance Receivables*	-	13.113	-	13.113
17	Tagihan Hasil Investasi/*Accrued Investment Yield*	56.919	43.811	941.824	1.042.554
18	Bangunan, Tanah & Bangunan/*Non Investment Property*	467.854	429.593	1.698.524	2.595.971
19	Aktiva Tetap Lain/*Other Fixed Assets*	39.714	251.490	200.132	491.336
20	Aktiva Lain/*Other Assets*	106.935	229.575	478.123	814.633
21	**Jumlah Bukan Investasi/*Total Non Investment* (14-20)**	**691.434**	**1.115.055**	**4.120.076**	**5.926.566**
III	**JUMLAH ASET/*TOTAL ASSETS* (13+21)**	**9.082.358**	**14.993.528**	**114.675.462**	**138.751.349**
IV	**UTANG/*PAYABLES***	**278.302**	**883.957**	**2.184.519**	**3.346.777**
V	**LIABILITAS LAIN/*OTHER LIABILITIES***	**14.044.906**	**2.384.975**	**100.007.857**	**116.437.738**
VI	**JUMLAH LIABILITAS/*TOTAL LIABILITIES* (IV+V)**	**14.323.208**	**3.268.932**	**102.192.376**	**119.784.516**
VII	**EKUITAS/*EQUITIES***	**(5.240.849)**	**11.724.596**	**12.483.086**	**18.966.833**
VIII	**JUMLAH LIABILITAS DAN EKUITAS (VI +VII)/*TOTAL LIABILITIES & EQUITIES* (VI +VII)**	**9.082.358**	**14.993.528**	**114.675.462**	**138.751.349**

Lampiran 02 Laporan Laba Rugi Komprehensif Gabungan Untuk Periode Tahun 2020 Yang Berakhir 31 Desember 2021

Appendix 02 Consolidated Statement Of Comprehensive Income For The Year 2020 Ended 31 December 2021

Jutaan Rupiah/*Million Rupiah*

No	Uraian/*Descriptions*	ASABRI	JASA RAHARJA	TASPEN	JUMLAH/ *TOTAL*
1	Premi Bruto/*Gross Premiums*	1.589.026	4.283.890	5.719.931	11.592.847
2	Premi Reasuransi/*Reinsurance Premiums*	-	37.112	-	37.112
3	**Premi Neto/*Net Premiums* (1-2)**	**1.589.026**	**4.246.778**	**5.719.931**	**11.555.734**
4	Kenaikan Cadangan Premi/*Increased in Premium Reserves*	3.080.880	1.863.393	45.107.340	50.051.613
5	**Pendapatan Premi/*Premium Earned* (3-4)**	**10.022.569**	**4.364.964**	**4.067.210**	**18.454.743**
6	Beban Klaim Neto/*Net Claims Incured*	1.967.021	2.408.886	13.939.528	18.315.435
7	Biaya Operasional/*Operating Expenses*	175.655	1.254.960	682.551	2.113.166
8	**Laba Usaha Asuransi/*Income from Operations* (5-6-7)**	**7.879.893**	**701.118**	**(10.554.869)**	**(1.973.858)**
9	Hasil Investasi/*Investment Income*	309.194	862.974	9.904.655	11.076.823
10	Pendapatan (Beban) Lain-lain/*Other Income (Expenses)*	62.120	412.354	1.204.910	1.679.384
11	**Laba Sebelum Pajak/*Profit Before Tax* (8+9+10-11)**	**8.251.207**	**1.976.446**	**554.696**	**10.782.350**
12	Pajak Penghasilan/*Corporate Tax*	85.990	352.040	57.214	495.244
13	**Laba Setelah Pajak/*Profit After Tax* (12-13)**	**8.165.217**	**1.624.407**	**497.482**	**10.287.106**
14	Laba Komprensif Lain/*Other Comprehensive Income*	(104.111)	(129.018)	-	(233.130)
15	**Laba (Rugi) Komprehensif/*Comprehensive Profit and Loss***	**8.061.106**	**1.495.388**	**497.482**	**10.053.976**

Lampiran 03 Pertumbuhan Data Teknis Tahun 2017-2021
Appendix 03 Growth Of Technical Data In 2017-2021

Jutaan Rupiah/*Million Rupiah*

No	NAMA LEMBAGA/*NAME OF AGENCY*	2017	2018	2019	2020	2021
I	**PREMI/PREMIUMS**					
1	PT ASABRI (Persero)	1.393.639	1.388.558	1.474.395	1.501.525	1.589.026
2	PT JASA RAHARJA (Persero)	4.271.128	4.536.553	4.711.781	4.110.404	4.283.890
3	PT TASPEN (Persero)	6.541.884	5.994.249	5.941.777	5.817.838	5.719.931
	JUMLAH/*TOTAL*	**12.206.651**	**11.919.361**	**12.127.953**	**11.429.767**	**11.592.847**
II	**KLAIM/CLAIMS**					
1	PT ASABRI (Persero)	1.346.146	1.356.928	1.379.454	1.588.143	1.967.021
2	PT JASA RAHARJA (Persero)	2.089.874	2.722.552	2.804.087	2.289.303	2.408.886
3	PT TASPEN (Persero)	8.690.981	9.718.623	10.727.098	12.077.153	13.939.528
	JUMLAH/*TOTAL*	**12.127.001**	**13.798.104**	**14.910.639**	**15.954.599**	**18.315.435**
III	**CADANGAN TEKNIS/TECHNICAL RESERVES**					
1	PT ASABRI (Persero)	14.892.975	15.079.145	16.575.726	22.478.449	14.044.906
2	PT JASA RAHARJA (Persero)	2.464.925	2.620.312	2.649.495	2.532.075	2.384.975
3	PT TASPEN (Persero)	88.511.516	90.435.685	94.592.448	97.610.185	100.007.857
	JUMLAH/*TOTAL*	**105.869.416**	**108.135.141**	**113.817.669**	**122.620.709**	**116.437.738**

Lampiran 04 Rekapitulasi Laporan Posisi Keuangan 2017-2021
Appendix 04 Consolidated Statement Of Financial Position 2017-2021

Jutaan Rupiah/*Million Rupiah*

No	Uraian/*Descriptions*	2017	2018	2019	2020	2021
I	**INVESTASI/*INVESTMENT***					
1	Deposito Berjangka dan Sertifikat Deposito/*Time Deposit and Certificate Deposit*	23.574.903	12.531.500	18.104.250	21.978.250	17.137.946
2	Saham/*Stocks*	12.646.336	13.293.171	10.035.108	13.608.436	10.784.234
3	Obligasi dan MTN/*Bonds and MTN*	53.946.873	57.696.022	59.428.630	61.784.404	22.324.479
4	Surat Berharga Yang Diterbitkan Pemerintah/ *Government Bonds*	4.539.342	4.589.759	3.408.874	3.852.869	50.051.613
5	Sertifikat Bank Indonesia/*Bank of Indonesia Promissory Notes*	-	-	-	-	-
6	Reksadana/*Mutual Funds*	15.792.665	21.958.229	17.212.525	22.741.783	24.900.787
7	KIK EBA/*CIC-Assets Backed Securities*	1.705.228	2.463.470	8.949.439	2.164.910	1.270.231
8	Dana Investasi Real Estate/*Real Estate Investment Fund*	131.000	131.000	120.520	117.900	125.760
9	Penyertaan Langsung/*Direct Placement*	839.051	1.403.873	1.863.606	2.016.752	5.503.754
10	Bangunan, Tanah & Bangunan/*Investment Property*	478.022	652.194	650.917	679.866	659.656
11	Pinjaman Hipotik/*Mortgage Loan*	-	-	-	-	-
12	Investasi Lain/*Other Investments*	-	-	-	-	66.324
13	**Jumlah Investasi/*Total Investments* (1-12)**	**113.653.420**	**114.719.219**	**119.773.869**	**128.945.169**	**132.824.783**
II	**BUKAN INVESTASI/*NON INVESTMENT***					
14	Kas Dan Bank/*Cash And Bank*	249.010	161.331	143.455	100.515	868.552
15	Tagihan Premi/*Premium Receivables*	16.728.015	10.418.889	5.421.430	112.957	100.407
16	Tagihan Reasuransi/*Reinsurance Receivables*	79.157	16.610	17.318	13.390	13.113
17	Tagihan Hasil Investasi/*Accrued Investment Yield*	1.279.083	1.411.830	1.522.587	986.530	1.042.554
18	Bangunan, Tanah & Bangunan/*Non Investment Property*	887.146	956.940	969.201	919.517	2.595.971
19	Aktiva Tetap Lain/*Other Fixed Assets*	763.606	845.318	897.114	864.896	491.336
20	Aktiva Lain/*Other Assets*	1.665.384	3.646.769	2.817.418	3.990.025	814.633
21	**Jumlah Bukan Investasi/*Total Non Investment* (14-20)**	**21.651.402**	**17.457.687**	**11.788.522**	**6.987.829**	**5.926.566**
III	**JUMLAH ASET/*TOTAL ASSETS* (13+21)**	**135.304.821**	**132.176.906**	**131.562.391**	**135.932.999**	**138.751.349**
IV	**UTANG/*PAYABLES***	**3.753.015**	**2.794.148**	**2.062.597**	**2.518.190**	**3.346.777**
V	**LIABILITAS LAIN/*OTHER LIABILITIES***	**105.869.416**	**108.135.141**	**113.817.669**	**122.620.709**	**116.437.738**
VI	**JUMLAH LIABILITAS/*TOTAL LIABILITIES* (IV+V)**	**109.622.431**	**110.929.290**	**115.880.267**	**125.138.899**	**119.784.516**
VII	**EKUITAS/*EQUITIES***	**25.682.391**	**21.247.616**	**15.682.124**	**10.794.100**	**18.966.833**
VIII	**JUMLAH LIABILITAS DAN EKUITAS (VI +VII)/ *TOTAL LIABILITIES & EQUITIES* (VI +VII)**	**135.304.821**	**132.176.906**	**131.562.391**	**135.932.999**	**138.751.349**

Lampiran 05 Laporan Laba Rugi Komprehensif Gabungan 2017-2021
Appendix 05 Consolidated Statement Of Comprehensive Income 2017-2021

Jutaan Rupiah/*Million Rupiah*

No	Uraian/*Descriptions*	2017	2018	2019	2020	2021
1	Premi Bruto/*Gross Premiums*	12.206.651	11.919.361	12.127.953	11.429.767	11.592.847
2	Premi Reasuransi/*Reinsurance Premiums*	61.527	78.698	117.718	27.845	37.112
3	**Premi Neto/*Net Premiums* (1-2)**	**12.145.124**	**11.840.663**	**12.010.235**	**11.401.922**	**11.555.734**
4	Kenaikan Cadangan Premi/*Increased in Premium Reserves*	6.365.436	4.139.166	5.488.051	7.619.217	(6.899.009)
5	**Pendapatan Premi/*Premium Earned* (3-4)**	**5.779.688**	**7.701.497**	**6.522.184**	**3.782.705**	**18.454.743**
6	Beban Klaim Neto/*Net Claims Incured*	12.127.001	13.798.104	14.910.639	15.954.599	18.315.435
7	Biaya Operasional/*Operating Expenses*	1.945.780	2.196.015	2.474.573	2.416.276	2.113.166
8	**Laba Usaha Asuransi/*Income from Operations* (5-6-7)**	**(8.293.093)**	**(8.292.621)**	**(10.863.028)**	**(14.588.171)**	**(1.973.858)**
9	Hasil Investasi/*Investment Income*	10.299.877	8.834.994	5.038.586	9.334.918	11.076.823
10	Pendapatan (Beban) Lain-lain/*Other Income (Expenses)*	2.132.732	1.604.881	1.722.598	1.947.938	1.679.384
11	**Laba Sebelum Pajak/*Profit Before Tax* (8+9+10-11)**	**4.139.517**	**2.147.254**	**(4.101.844)**	**(3.305.315)**	**10.782.350**
12	Pajak Penghasilan/*Corporate Tax*	602.884	446.220	(407.553)	(432.704)	(495.244)
13	**Laba Setelah Pajak/*Profit After Tax* (12-13)**	**3.536.633**	**1.701.035**	**(4.509.397)**	**(3.738.019)**	**10.287.106**
14	Laba Komprensif Lain/*Other Comprehensive Income*	184.213	(4.670.726)	(859.946)	2.426.244	(233.130)
15	**Laba (Rugi) Komprehensif/*Comprehensive Profit and Loss***	**3.720.846**	**(2.969.692)**	**(5.369.343)**	**(1.311.774)**	**10.053.976**

LAMPIRAN
APPENDIX

Usaha Pialang Asuransi dan Reasuransi
Insurance and Reinsurance Brokerage

Usaha Pialang Asuransi dan Reasuransi
Insurance and Reinsurance Brokerage

Lampiran 01 Rekapitulasi Premi Dan Komisi Tahun 2021
Appendix 01 Recapitulation Of Premiums And Commissions In 2021

No	Nama Perusahaan *Name Of Companies*	Harta Benda/ *Property*		Kendaraan Bermotor/*Motor Vehicle*		Pengangkutan/ *Marine cargo*		Rangka Kapal/ *Marine Hull*		Rangka Pesawat/ *Aviation*		Satelit/*Satelite*		Energi On-Shore/*Energy On-shore*	
		Komisi *Commission*	Premi *Premium*	Komisi *Commission*	Premi *Premium*	Komisi *Commission*	Premi *Premium*	Komisi *Commission*	Premi *Premium*	Komisi *Commission*	Premi *Premium*	Komisi *Commission*	Premi *Premium*	Komisi *Commission*	Premi *Premium*
	PERUSAHAAN PIALANG ASURANSI SWASTA NASIONAL/*NATIONAL PRIVATE INSURANCE BROKERS* **:**														
1	PT AA Pialang Asuransi	93.527	531.458	-	-	-	-	-	-	-	-	-	-	-	-
2	PT Abadi Proteksindo Artha**)	-	-	-	-	-	-	-	-	-	-	-	-	-	-
3	PT Adi Antara Asia	8.781.632	58.989.941	641.934	5.925.270	533.347	2.879.311	53.909	484.572	-	-	-	-	-	-
4	PT Adikara Mitra Sampurna	3.338	26.821	8.778	36.112	1.351	5.563	63.755	375.128	-	-	-	-	-	-
5	PT Adonai Pialang Asuransi	29.795	168.364	-	-	24.967	128.173	1.414.025	10.548.881	-	-	-	-	-	-
6	PT Advis Terapan Proteksindo	-	-	(3.134)	12.534	15.926	77.603	-	-	-	-	-	-	-	-
7	PT Aigra Insurance Brokers	-	-	-	-	-	-	-	-	-	-	-	-	-	-
8	PT Alih Risiko Makna Sejahtera	-	-	308.192	12.327.698	47.149	107.488	-	-	-	-	-	-	-	-
9	PT Andika Mitra Sejati	336.886	2.248.983	351.683	1.851.998	2.546	12.729	-	-	-	-	-	-	-	-
10	PT Antara Intermediary Indonesia	313.915	4.989.069	118.225	1.430.391	349.241	1.526.696	294.799	3.018.241	-	-	-	-	-	-
11	PT Anugerah Bersama Berkah Abadi**)	-	-	-	-	-	-	-	-	-	-	-	-	-	-
12	PT Anugrah Atma Adiguna	-	-	-	-	-	-	-	-	-	-	-	-	-	-
13	PT Anugrah Medal Broker*)	-	-	-	-	-	-	-	-	-	-	-	-	-	-
14	PT Artha Bina Bhayangkara	167.155	1.117.843	343.394	1.376.507	178.855	904.692	134.543	1.254.798	-	-	-	-	-	-
15	PT Artha Raharja	-	-	-	-	-	-	-	-	-	-	-	-	-	-
16	PT Asia Finance Risk	59.673	397.819	44.116	210.451	5.141.531	17.138.437	-	-	-	-	-	-	-	-
17	PT Asia International Insurance Brokers	-	-	-	-	-	-	193.033	926.207	-	-	-	-	-	-
18	PT Asta Kanti	14.369	206.487	2.279	12.594	-	-	-	-	-	-	-	-	-	-
19	PT Asyki Sarana Sejahtera	20.852	233.152	90.922	455.107	-	-	-	-	-	-	-	-	-	-
20	PT Axle Asia	4.030.924	38.102.082	558.844	2.473.918	120.963	1.987.593	10.829	45.207	-	-	-	-	-	-
21	PT Bahtera Mitra Jasa	15.255	99.793	7.134	38.781	136.940	420.205	57.304	579.028	-	-	-	-	-	-
22	PT Bahtera Wahana Tritata	48.576	11.051.653	14.528	358.059	53.824	3.043.548	-	-	-	-	-	-	-	-
23	PT Barron Pandu Abadi	124.057	450.069	-	-	-	-	-	-	-	-	-	-	-	-
24	PT Bastama Mitra Persada	70.192	701.921	8.080	53.891	469.254	9.925.071	415.342	2.770.333	-	-	-	-	-	-
25	PT Best Proteksi Indonesia	25.454	189.810	10.668	48.898	8.253	32.433	-	-	-	-	-	-	-	-
26	PT BGIB Insurance Broker	6.735	44.897	17.956	71.826	-	-	-	-	2.757.932	27.579.322	-	-	-	-
27	PT Bhinneka Cipta Lestari	280.303	1.915.502	61.881	263.354	36.073	243.777	-	-	-	-	-	-	-	-
28	PT Bina Dana Sejahtera	487.175	3.973.498	170.159	744.949	10.408	53.104	58.874	602.280	-	-	-	-	-	-
29	PT Bina Kridatama Nusantara	189.957	1.523.545	6.086	24.345	78.931	354.522	1.091.593	9.776.532	-	-	-	-	-	-
30	PT Binasentra Purna	261.639	1.487.764	-	-	-	-	-	-	-	-	-	-	-	-
31	PT Bintang Jasa Selaras Insurance Brokers	-	-	-	-	-	-	-	-	-	-	-	-	-	-
32	PT Birama Inter Global Broker Asuransi	211.175	1.359.794	21.124	64.933	5.210	26.051	-	-	-	-	-	-	-	-
33	PT Brilliant Insurance Brokers	356.039	3.909.431	309.970	6.162.674	58.852	229.325	-	-	-	-	-	-	-	-
34	PT Bringin Sejahtera Makmur	5.182.653	44.301.677	1.407.760	6.055.381	14.392	183.044	800.902	8.389.083	-	-	-	-	-	-

Ribuan Rupiah/*Thousand Rupiah*

Energi Off-Shore/ *Energy Off-shore*		Rekayasa/ *Engineering*		Tanggung Gugat/ *Liability*		Kecelakaan Diri dan Kesehatan/ *Personal Accident & Health*		Kredit/*Credit*		*Suretyship*		Aneka/*Others*		Jumlah/*Total*	
Komisi *Commis-sion*	Premi *Premi-um*	Komisi *Com-mission*	Premi *Premi-um*	Komisi *Com-mission*	Premi *Premi-um*	Komisi *Commis-sion*	Premi *Premi-um*	Komisi *Commis-sion*	Premi *Premi-um*	Komisi *Com-mission*	Premi *Premi-um*	Komisi *Com-mission*	Premi *Premi-um*	Komisi *Commis-sion*	Premi *Premium*
-	-	30.702	104.878	-	-	-	-	1.867.947	9.708.711	158.106	658.459	-	-	2.150.283	11.003.506
-	-	-	-	-	-	-	-	-	-	-	-	-	-	-	-
-	-	1.344.161	7.529.595	-	-	46.606	353.764	-	-	-	-	36.955	286.112	11.438.545	76.448.565
-	-	9.577	92.924	88	510	-	-	-	-	225.371	2.095.664	-	-	312.257	2.632.722
-	-	-	-	2.167	14.592	124.876	310.320	18.428	184.495	163	1.174	-	-	1.614.421	11.356.000
-	-	152.038	1.026.255	-	-	30.581	203.623	-	-	-	-	227	1.250	195.638	1.321.265
-	-	-	-	-	-	-	-	-	-	-	-	986.239	-	986.239	-
-	-	-	-	-	-	-	-	-	-	-	-	-	-	355.341	12.435.186
-	-	-	-	29.115	145.577	7.044.306	25.395.424	-	-	-	-	1.401	7.257	7.765.937	29.661.967
-	-	158.842	1.112.044	105.775	1.021.729	99.459	813.282	-	-	51.424	546.734	1.363.737	7.513.604	2.855.418	21.971.789
-	-	-	-	-	-	-	-	-	-	-	-	-	-	-	-
-	-	-	-	-	-	-	-	-	-	-	-	-	-	-	-
-	-	-	-	-	-	-	-	-	-	-	-	-	-	-	-
-	-	712.462	4.804.526	60.130	330.501	11	60	-	-	230	1.866	1.892	7.384	1.598.671	9.798.177
-	-	-	-	-	-	-	-	-	-	-	-	-	-	-	-
713.632	5.709.056	-	-	34.452	229.680	325.947	2.172.981	-	-	10.800	72.000	360	1.501	6.330.512	25.931.925
-	-	-	-	-	-	-	-	-	-	-	-	-	-	193.033	926.207
-	-	-	-	-	-	721.587	6.060.312	-	-	-	-	-	-	738.235	6.279.393
-	-	-	-	-	-	112.389	552.372	-	-	-	-	14.655	115.702	238.818	1.356.333
-	-	-	-	-	-	895.776	6.775.178	-	-	-	-	381.985	2.321.590	5.999.321	51.705.568
-	-	-	-	71.254	229.295	-	-	-	-	-	-	3.663	12.230	291.550	1.379.332
-	-	-	-	-	-	441.463	41.070.602	-	-	-	-	738.839	17.672.671	1.297.230	73.196.535
-	-	-	-	-	-	408.477	2.918.612	-	-	-	-	8.108	132.697	540.642	3.501.379
-	-	-	-	621.750	3.108.751	-	-	-	-	-	-	52.063	780.938	1.636.680	17.340.906
-	-	-	-	2.000	8.175	-	-	-	-	-	-	-	-	46.375	279.316
-	-	-	-	-	-	23.293	155.289	-	-	-	-	-	-	2.805.916	27.851.333
-	-	-	-	-	-	-	-	-	-	-	-	648	15.361	378.905	2.437.993
-	-	12.567	130.184	2.467	16.781	282.184	2.164.975	5.832.934	39.349.060	-	-	50.675	249.471	6.907.444	47.284.302
-	-	11.779	69.058	650	5.000	-	-	-	-	-	-	-	-	1.378.996	11.753.002
-	-	-	-	-	-	-	-	6.790.331	64.072.600	-	-	-	-	7.051.970	65.560.363
-	-	-	-	-	-	-	-	169.109	1.126.488	-	-	-	-	169.109	1.126.488
-	-	-	-	-	-	36.643	209.390	-	-	15.943	30.000	-	-	290.096	1.690.168
-	-	-	-	-	-	-	-	-	-	-	-	91.595	277.166	816.456	10.578.595
-	-	-	-	-	-	153.532	538.926	7.545.453	90.075.707	983.901	8.193.220	353.574	1.915.906	16.442.167	159.652.944

No	Nama Perusahaan *Name Of Companies*	Harta Benda/ *Property*		Kendaraan Bermotor/*Motor Vehicle*		Pengangkutan/ *Marine cargo*		Rangka Kapal/ *Marine Hull*		Rangka Pesawat/ *Aviation*		Satelit/*Satelite*		Energi On-Shore/*Energy On-shore*	
		Komisi *Commission*	Premi *Premium*	Komisi *Commission*	Premi *Premium*	Komisi *Commission*	Premi *Premium*	Komisi *Commission*	Premi *Premium*	Komisi *Commission*	Premi *Premium*	Komisi *Commission*	Premi *Premium*	Komisi *Commission*	Premi *Premium*
35	PT Brocade Insurance Broker	-	-	-	-	-	-	-	-	-	-	-	-	-	-
36	PT Buana Jasa Pratama	21.363	1.227.597	14.289	423.470	1.670	41.463	-	-	-	-	-	-	-	-
37	PT Bumi Insurance Brokers	-	-	-	-	-	-	-	-	-	-	-	-	-	-
38	PT Cahaya Mitra Satya Bersama Pialang Asuransi	36.039	142.962	18.976	89.353	-	-	-	-	-	-	-	-	-	-
39	PT Cakrabuana Insurance Brokers	8.169	116.917	4.970	18.705	60.498	383.741	-	-	-	-	-	-	-	-
40	PT Caraka Mulia	900.679	6.987.694	103.545	723.442	40.692	187.115	162.706	1.298.083	-	-	-	-	-	-
41	PT Central Antar Jasa	17.981	1.323.627	8.343	51.364	9.753	41.008	-	-	-	-	-	-	-	-
42	PT Cipta Integra Duta	-	-	-	-	-	-	-	-	-	-	-	-	-	-
43	PT Daidan Utama Pialang Asuransi	62.992	3.158.477	33.419	361.894	1.322.541	7.203.820	518.449	5.555.578	-	-	-	-	-	-
44	PT Dinamika Prima Servitama	22.153	324.719	73.817	539.063	166.508	682.469	-	-	-	-	-	-	-	-
45	PT Dinda Pradana Insurance Broker	155.143	2.726.086	47.227	218.328	61.845	273.190	-	-	-	-	-	-	-	-
46	PT Dritama Brokerindo	117.695	1.740.608	31.383	456.740	167.165	533.730	-	-	-	-	-	-	-	-
47	PT Duta Inti Varia	-	-	-	-	-	-	-	-	-	-	-	-	-	-
48	PT Duta Semesta Raya	2.432.096	19.535.968	537.716	2.835.696	2.765.943	9.556.217	40.741	608.045	-	-	-	-	-	-
49	PT Erbe Broker Asuransi Indonesia	-	-	-	-	76.204	147.485	17.804	153.113	-	-	-	-	-	-
50	PT Estika Jasatama	4.310.269	37.626.590	280.553	1.388.541	225.757	931.811	235.762	3.048.343	2.134	71.845	-	-	-	-
51	PT Experta Pialang Asuransi Nusantara	15.136	282.219	4.585	83.038	-	-	-	-	-	-	-	-	-	-
52	PT Fins Insurance Brokers	222.087	-	554.479	-	35.013	-	-	-	-	-	-	-	-	-
53	PT Fistlight Indonesia Insurance Brokers	-	-	-	-	-	-	193.746	944.566	2.136.414	17.091.311	-	-	-	-
54	PT Fokus Solusi Proteksi	16.770	105.080	2.145.511	8.672.091	240.655	568.249	-	-	-	-	-	-	-	-
55	PT Fred Marius Sabini Insurance Broker	2.333.883	-	267.675	-	109.097	-	-	-	-	-	-	-	-	-
56	PT Fresnel Perdana Mandiri	1.412.779	1.466.557	370.119	212.155	255.441	1.106.215	381.404	4.380.623	924.366	6.162.439	-	-	-	-
57	PT Global Insurance Broker	181.226	2.149.132	57.628	276.184	7.079	12.952	-	-	-	-	-	-	-	-
58	PT Global Risk Management	5.805	67.882	3.289	16.525	-	-	-	-	-	-	-	-	-	-
59	PT Hagati Brokerindo	-	-	-	-	-	-	-	-	-	-	-	-	-	-
60	PT Honda Insurance Broker Indonesia	383.448	4.654.059	20.642	330.328	3.555	35.766	-	-	-	-	-	-	-	-
61	PT IBS Insurance Broking Service	1.296.208	37.569.172	(135.795)	8.050.003	5.279.920	28.221.001	1.909.800	49.072.457	791.148	7.711.863	-	-	-	-
62	PT Independen Pialang Asuransi	83.909	-	4.690	-	935	-	-	-	-	-	-	-	-	-
63	PT Indomobil Insurance Consultant	545.367	713.228	556.479	965.987	150.860	261.810	-	-	-	-	-	-	-	-
64	PT Indonesia Insurance Brokers	61	1.454	-	-	-	-	-	-	-	-	-	-	-	-
65	PT Indosurance Broker Utama	8.845.782	100.827.209	532.285	10.883.306	2.304.881	8.957.733	1.850.698	23.941.574	-	-	-	-	-	-
66	PT Intercoastal Indonesia	-	-	-	-	-	-	-	-	-	-	-	-	-	-
67	PT Interjasa Kreasi Brokerindo	-	-	-	-	-	-	1.682.654	9.384.948	-	-	-	-	-	-
68	PT ISTPRO Inti Nusa	62	512	233	974	-	-	-	-	-	-	-	-	-	-
69	PT Jakarta Inti Bersama	-	-	-	-	-	-	-	-	-	-	-	-	-	-
70	PT Jasa Advisindo Sejahtera	1.305	10.566	155	796	156	265	264.356	2.167.868	-	-	-	-	-	-
71	PT Jaya Proteksindo Sakti	3.501.674	24.149.477	1.178.665	4.733.594	277.440	927.891	-	-	-	-	-	-	-	-

Ribuan Rupiah/*Thousand Rupiah*

Energi Off-Shore/ *Energy Off-shore*		Rekayasa/ *Engineering*		Tanggung Gugat/ *Liability*		Kecelakaan Diri dan Kesehatan/ *Personal Accident & Health*		Kredit/*Credit*		*Suretyship*		Aneka/*Others*		Jumlah/*Total*	
Komisi *Commission*	Premi *Premium*	Komisi *Commission*	Premi *Premium*	Komisi *Commission*	Premi *Premium*	Komisi *Commission*	Premi *Premium*	Komisi *Commission*	Premi *Premium*	Komisi *Commission*	Premi *Premium*	Komisi *Commission*	Premi *Premium*	Komisi *Commission*	Premi *Premium*
-	-	-	-	-	-	-	-	26.467.856	168.962.087	683	4.555	-	-	26.468.539	168.966.642
-	-	1.483	149.310	5.332	300.443	-	-	-	-	-	-	-	-	44.137	2.142.283
-	-	-	-	-	-	-	-	-	-	-	-	1.021.642	3.480.764	1.021.642	3.480.764
-	-	-	-	-	-	-	-	-	-	-	-	-	-	55.015	232.315
-	-	-	-	-	-	53.435	286.280	287.074	1.059.286	2.370	9.108	-	-	416.516	1.874.037
-	-	101.780	914.326	52.689	351.176	63.867	320.107	20.192	84.228	-	-	281.118	3.249.908	1.727.267	14.116.078
-	-	-	-	-	-	-	-	-	-	-	-	382.170	2.489.889	418.247	3.905.888
-	-	-	-	-	-	12.750.387	184.765.891	-	-	-	-	-	-	12.750.387	184.765.891
-	-	1.558.751	14.962.256	1.150.309	10.961.692	309.992	2.878.413	-	-	8.532	56.997	16.465	210.120	4.981.448	45.349.247
-	-	15.023	114.294	1.263	7.750	-	-	-	-	-	-	65.421	290.171	344.184	1.958.466
-	-	4.857.449	50.897.015	-	-	64.769	420.230	-	-	-	-	412	24.361	5.186.844	54.559.211
-	-	-	-	-	-	10.670	41.442	-	-	-	-	89.705	948.582	416.619	3.721.103
-	-	-	-	-	-	-	5.915.390	-	-	-	-	-	-	-	5.915.390
-	-	42.097	452.119	282.901	1.794.994	162.766	878.160	-	-	-	-	163.357	863.608	6.427.617	36.524.806
-	-	-	-	-	-	24.784	104.953	-	-	-	-	-	-	118.792	405.551
9.161	81.109	3.920.441	25.039.351	17.769	151.125	12.126	80.897	2.596.239	19.531.034	13.172	443.095	26.276	189.759	11.649.657	88.583.499
-	-	-	-	-	-	(3.445)	28.894	17.415	309.999	-	-	37.977	-	71.667	704.150
-	-	507.032	-	3.078	-	562	-	-	-	-	-	2.000	-	1.324.250	-
-	-	-	-	-	-	108.297	625.107	334.769	1.384.004	1.166	4.574	211.036	1.188.365	2.985.427	21.237.926
-	-	-	-	-	-	1.212.680	9.582.482	331.870	6.637.408	-	-	1.803.968	5.131.596	5.751.455	30.696.906
-	-	377.553	-	4.838	-	10.789	-	-	-	-	-	23.627	-	3.127.461	-
-	-	128.100	830.529	160.963	1.074.447	143.766	913.466	692.469	2.556.172	-	-	735	4.795	4.470.142	18.707.398
-	-	-	-	-	-	2.937.518	15.492.916	-	-	-	-	-	-	3.183.450	17.931.183
-	-	-	-	-	-	631.684	3.217.854	16.761.028	47.864.674	-	-	22.323	2.625.666	17.424.129	53.792.601
-	-	-	-	-	-	-	-	-	-	-	-	-	-	-	-
-	-	-	-	1.620	19.275	712.722	28.132.771	-	-	-	-	-	-	1.121.988	33.172.199
-	-	1.046.028	(30.554.475)	1.791.109	13.198.915	80.221	291.680	116.769	337.830	167.465	854.138	(148.416)	(2.127.516)	12.194.458	112.625.068
-	-	-	-	-	-	296.312	-	-	-	-	-	42.387	-	428.233	-
-	-	-	-	-	-	-	-	-	-	-	-	15.046	82.317	1.267.753	2.023.342
-	-	333	3.038	-	-	-	-	1.586.570	16.487.372	-	-	-	-	1.586.963	16.491.864
-	-	1.367.981	7.588.518	329.507	1.924.871	7.159.895	28.498.923	853.874	4.008.841	-	-	1.715.878	6.069.827	24.960.780	192.700.801
-	-	-	-	-	-	-	-	-	-	-	-	713.912	-	713.912	-
-	-	-	-	-	-	-	-	-	-	-	-	-	-	1.682.654	9.384.948
-	-	23.060	141.334	28.431	178.710	-	-	-	-	62.673	211.347	-	-	114.460	532.877
-	-	-	-	-	-	-	-	-	-	-	-	-	-	-	-
-	-	109.517	1.032.552	-	-	3.003	5.753	-	-	21.075	34.245	1.088.173	4.398.497	1.487.739	7.650.542
-	-	-	-	-	-	-	-	-	-	-	-	330.451	2.721.944	5.288.230	32.532.906

No	Nama Perusahaan *Name Of Companies*	Harta Benda/ *Property*		Kendaraan Bermotor/*Motor Vehicle*		Pengangkutan/ *Marine cargo*		Rangka Kapal/ *Marine Hull*		Rangka Pesawat/ *Aviation*		Satelit/*Satelite*		Energi On-Shore/*Energy On-shore*	
		Komisi *Commission*	Premi *Premium*	Komisi *Commission*	Premi *Premium*	Komisi *Commission*	Premi *Premium*	Komisi *Commission*	Premi *Premium*	Komisi *Commission*	Premi *Premium*	Komisi *Commission*	Premi *Premium*	Komisi *Commission*	Premi *Premium*
72	PT Jets Indonesia	54.419	334.070	44.180	194.192	14.701	72.701	1.500	15.035	-	-	-	-	-	-
73	PT Jupiter Insurance Broker and Consultant	1.838.246	12.254.973	682	4.808	1.371	4.569	-	-	-	-	-	-	-	-
74	PT Kali Besar Raya Utama	52.179.477	470.712.457	7.303.444	77.170.490	20.564.488	201.130.130	4.599.631	40.506.324	10.497	85.122	-	-	-	-
75	PT Kantata Mitra Jamindo	-	-	-	-	-	-	-	-	-	-	-	-	-	-
76	PT Krida Upaya Tunggal	3.086.751	12.764.346	88.270	588.465	39.359	349.857	247.960	3.306.127	-	-	-	-	-	-
77	PT Legowo	5.924	-	-	-	2.164	-	-	-	-	-	-	-	-	-
78	PT Liberty & General Risk Service	143.948	538.740	2.224	17.447	463.325	1.270.789	14.294	154.840	-	-	-	-	-	-
79	PT Lidean Pialang Asuransi	-	-	-	-	-	-	-	-	-	-	-	-	-	-
80	PT Lumbung Sari	139.225	2.950.054	64.120	1.106.675	116.072	453.480	-	-	-	-	-	-	-	-
81	PT Magnus Mitra Sejahtera	808.677	4.380.923	65.591	357.663	38.622	124.681	-	-	-	-	-	-	-	-
82	PT Maju Anugerah Proteksi	-	-	-	-	-	-	-	-	-	-	-	-	-	-
83	PT Manggala Artha Sejahtera	7.829	2.976.380	112.811	570.547	5.407.581	11.376.750	-	-	-	-	-	-	-	-
84	PT Manunggal Bhakti Suci	-	-	-	-	18.926	94.632	-	-	-	-	-	-	-	-
85	PT Megah Putra Manunggal	1.350.436	9.005.624	48.364	195.260	-	-	-	-	-	-	-	-	-	-
86	PT Mitra Cipta Proteksindo	43.227	273.936	-	-	6.262	29.872	53.963	566.090	-	-	-	-	-	-
87	PT Mitra Dhana Atmharaksha	12.394	559.317	5.606	22.497	122.637	725.138	13.395	114.170	-	-	-	-	-	-
88	PT Mitra Harmoni Insurance Broker	800.017	5.224.760	67.069	364.905	90.144	370.156	-	-	-	-	-	-	-	-
89	PT Mitra Ibisnis Terapan	709.518	7.095.176	195.818	1.305.454	3.431	17.156	-	-	-	-	-	-	-	-
90	PT Mitra Iswara & Rorimpandey	30.655.187	227.885.706	887.704	17.283.824	4.222.597	20.728.456	1.747.443	11.991.577	-	-	-	-	-	-
91	PT Mitra Jasa Pratama	14.691	97.938	438.018	1.751.998	42.928	154.330	-	-	-	-	-	-	-	-
92	PT Mitra Proteksi Madani	195.244	1.302.427	140.688	562.754	-	-	-	-	-	-	-	-	-	-
93	PT Mitra Sentosa Paramaabadi	-	-	-	-	2.040	8.351	-	-	-	-	-	-	-	-
94	PT Mitramandiri Pialang Asuransi	1.127	6.209	-	-	1.672	5.687	-	-	-	-	-	-	-	-
95	PT MNC Insurance Broker	-	-	-	-	-	-	-	-	-	-	-	-	-	-
96	PT Multi Asih Pratama	340.902	655.873	-	-	200.850	810.650	-	-	-	-	-	-	-	-
97	PT Multiniaga Intermedia Proteksi	2.308	30.144	12.304	90.760	1.555	12.385	-	-	-	-	-	-	-	-
98	PT Munich Lloyd International Brokers	151.475	867.542	8.003	24.725	27.261	92.765	-	-	-	-	-	-	-	-
99	PT National Insurance Brokers	49.935	332.903	15.721	78.042	3.322	59.050	29.971	198.638	-	-	-	-	-	-
100	PT Nugraha Perkasa Mandiri	7.850	78.218	17.357	135.929	-	-	-	-	-	-	-	-	-	-
101	PT Nusantara Insurance Broker & Consultant	107.996	747.925	10.279	74.093	-	-	-	-	-	-	-	-	-	-
102	PT Pacific Indonesia Berjaya	-	-	-	-	-	-	-	-	-	-	-	-	-	-
103	PT PAIB Indonesia	161.344	1.985.162	76.279	577.395	486.089	1.858.601	-	-	-	-	-	-	-	-
104	PT Pandi Indonesia Pialang Asuransi	374.378	3.399.210	154.744	791.469	38.319	169.093	29.833	295.962	-	-	-	-	-	-
105	PT Partnerindo Inti Cipta	239.039	1.214.381	19.113	152.693	20.369	83.070	3.604	35.498	-	-	-	-	-	-
106	PT Pasarpolis Insurance Broker	10.428.595	19.043.701	8.495.107	41.577.097	146.813	2.418.687	85.964	410.145	-	-	-	-	-	-
107	PT Pasopati Insurance Broker	3.805	25.562	46.923	99.457	19.183	57.538	-	-	-	-	-	-	-	-
108	PT Pegasus Insurindo Pialang Asuransi	-	-	4.725	56.835	1.558	6.347	-	-	-	-	-	-	-	-

Ribuan Rupiah/*Thousand Rupiah*

Energi Off-Shore/ *Energy Off-shore*		Rekayasa/ *Engineering*		Tanggung Gugat/ *Liability*		Kecelakaan Diri dan Kesehatan/ *Personal Accident & Health*		Kredit/*Credit*		*Suretyship*		Aneka/*Others*		Jumlah/*Total*	
Komisi *Commis-sion*	Premi *Premi-um*	Komisi *Com-mission*	Premi *Premi-um*	Komisi *Com-mission*	Premi *Premi-um*	Komisi *Commis-sion*	Premi *Premi-um*	Komisi *Commis-sion*	Premi *Premi-um*	Komisi *Com-mission*	Premi *Premi-um*	Komisi *Com-mission*	Premi *Premi-um*	Komisi *Commis-sion*	Premi *Premium*
-	-	22.727	150.405	128.567	644.912	636.569	3.086.065	-	-	-	-	16.266	57.078	918.930	4.554.458
-	-	25.872	17.835	-	-	-	-	-	-	-	-	-	-	1.866.171	12.282.185
-	-	1.780.310	12.099.943	3.912.825	94.783.560	12.975.961	135.740.116	380.849	3.806.121	3.289.162	30.712.292	3.920.597	13.280.096	110.917.243	1.080.026.650
-	-	-	-	-	-	-	-	-	-	-	-	-	-	-	-
-	-	561.381	4.491.052	-	-	51.238	386.699	-	-	-	-	46.831	412.612	4.121.790	22.299.157
-	-	-	-	-	-	-	-	103.817	-	319.551	-	-	-	431.455	-
-	-	29.863	172.415	23.595	315.858	-	-	-	-	558.295	1.483.772	-	-	1.235.544	3.953.861
-	-	-	-	-	-	603.247	6.015.323	-	-	-	-	-	-	603.247	6.015.323
-	-	-	-	-	-	-	-	-	-	-	-	238.102	4.621.789	557.520	9.131.998
-	-	109.977	695.115	69.915	367.669	37.681	198.225	-	-	-	-	9.104	52.899	1.139.567	6.177.176
-	-	-	-	-	-	-	-	-	-	-	-	-	-	-	-
-	-	-	-	152.918	653.186	127.020	843.128	51.920	485.239	-	-	-	-	5.860.079	16.905.228
-	-	56.768	392.721	-	-	-	-	-	-	-	-	-	-	75.694	487.353
-	-	-	-	-	-	-	-	-	-	-	-	21.714	103.972	1.420.514	9.304.856
-	-	1.076.823	14.132.409	48.380	426.520	-	-	-	-	134.969	1.333.359	-	-	1.363.624	16.762.187
-	-	109.879	546.200	124.266	695.724	-	-	846	4.328	-	-	-	-	389.022	2.667.374
-	-	6.196	40.254	8.252	46.149	153.375	717.684	1.170.206	8.097.719	17.708	176.636	30.893	188.393	2.343.861	15.226.656
-	-	87.780	438.900	1.622	8.112	388.207	1.961.521	-	-	-	-	-	-	1.386.376	10.826.319
-	-	1.815.982	15.166.047	17.280.377	92.990.946	7.398.552	56.431.162	-	-	-	-	732.464	4.688.535	64.740.306	447.166.254
-	-	-	-	-	-	20.495.827	53.108.645	-	-	-	-	3.126.601	4.992.231	24.118.065	60.105.142
-	-	-	-	-	-	1.774.798	12.532.423	14.115.662	142.926.956	-	-	165.254	1.575.257	16.391.646	158.899.817
-	-	-	-	-	-	-	-	-	-	-	-	24.168	659.816	26.208	668.167
-	-	-	-	40.138	226.951	305.743	1.732.542	2.044	18.394	-	-	-	-	350.724	1.989.783
-	-	-	-	-	-	-	-	-	-	-	-	-	-	-	-
-	-	-	-	-	-	-	-	-	-	-	-	781	4.525	542.533	1.471.048
-	-	44.097	305.396	3.621	25.045	1.998.437	13.805.327	-	-	-	-	16.026	101.667	2.078.348	14.370.724
-	-	-	-	468.222	1.100.277	240	728	-	-	-	-	6.773	17.750	661.974	2.103.786
-	-	-	-	-	-	-	-	-	-	-	-	211.417	1.904.142	310.366	2.572.775
-	-	-	-	-	-	648.708	6.302.523	-	-	-	-	-	-	673.916	6.516.670
-	-	-	-	-	-	410.915	1.774.185	3.886.762	20.869.570	-	-	-	-	4.415.952	23.465.774
-	-	-	-	5.979.869	29.285.662	-	-	-	-	-	-	-	-	5.979.869	29.285.662
-	-	59.659	305.302	33.804	193.198	111.528	879.758	54.294	361.997	217	1.657	49.262	282.845	1.032.477	6.445.914
-	-	5.287	36.073	2.041.838	6.890.177	9.522	33.598	-	-	-	-	2.964	15.220	2.656.885	11.630.801
-	-	9.896	135.259	200	1.000	1.941	6.471	-	-	-	-	-	-	294.162	1.628.372
-	-	366.021	1.182.189	52.084	208.810	5.636.455	60.713.449	2.578.713	30.115.420	-	-	229.080	720.053	28.018.830	156.389.552
-	-	-	-	600	3.060	30.109	181.578	2.813.409	11.715.172	451.222	996.501	40	260	3.365.290	13.079.129
-	-	-	-	24.974	106.846	122.500	951.610	-	-	370	560	-	-	154.126	1.122.197

No	Nama Perusahaan *Name Of Companies*	Harta Benda/ *Property*		Kendaraan Bermotor/*Motor Vehicle*		Pengangkutan/ *Marine cargo*		Rangka Kapal/ *Marine Hull*		Rangka Pesawat/ *Aviation*		Satelit/*Satelite*		Energi On-Shore/*Energy On-shore*	
		Komisi *Commission*	Premi *Premium*	Komisi *Commission*	Premi *Premium*	Komisi *Commission*	Premi *Premium*	Komisi *Commission*	Premi *Premium*	Komisi *Commission*	Premi *Premium*	Komisi *Commission*	Premi *Premium*	Komisi *Commission*	Premi *Premium*
109	PT Perdana Wahana Sentosa	5.220	208.470	3.479	43.536	11.734	60.360	-	-	-	-	-	-	-	-
110	PT Perisai Bhakti Rahardjo	96.053	1.798.888	11.576	63.265	21.945	125.189	-	-	-	-	-	-	-	-
111	PT Pialang Asuransi Indotekno	370.014	4.584.292	9.479.384	70.974.931	105.289	751.077	-	-	-	-	-	-	-	-
112	PT Pialang Asuransi Nasional Indonesia Jaya	-	-	-	-	-	-	-	-	-	-	-	-	-	-
113	PT Pialang Asuransi Neksus	-	-	-	-	-	-	-	-	-	-	-	-	-	-
114	PT Pialang Asuransi Provis Mitra Sinergi	26.314	326.350	31.535	215.443	1.116.323	1.743.700	-	-	-	-	-	-	-	-
115	PT Pilar Mitra Proteksi	-	-	-	-	-	-	-	-	-	-	-	-	-	-
116	PT Premier Investama Bersama	39.573	249.355	5.618	35.973	89	356	-	-	-	-	-	-	-	-
117	PT Prioritas Pialang Asuransi**)	-	-	-	-	-	-	-	-	-	-	-	-	-	-
118	PT Proasia Broker Asuransi	45.542	309.805	9.508	38.032	1.180	6.333	8.750	70.000	-	-	-	-	-	-
119	PT Proteksi Antar Nusa	-	-	-	-	-	-	-	-	-	-	-	-	-	-
120	PT Proteksi Jaya Mandiri	84.309	1.859.068	284	1.134	41.187	425.598	19.389	170.625	-	-	-	-	-	-
121	PT Proteksi Pradana	202.348	1.500.850	52.720	823.702	6.976	18.292	-	-	-	-	-	-	-	-
122	PT Proteksindo Broker Asuransi	6.108	63.342	23.206	340.715	53.384	21.535	-	-	-	-	-	-	-	-
123	PT Rahmat Pialang Asuransi	176.813	2.345.945	244.806	1.473.581	860	5.961	-	-	-	-	-	-	-	-
124	PT Rajawali Insurance Brokers	391.736	3.151.418	10.174	51.746	185.291	973.695	-	-	-	-	-	-	-	-
125	PT Raysolusi Pialang Asuransi	88.251	1.023.468	21.247	105.436	-	-	-	-	-	-	-	-	-	-
126	PT Ria Pratama Mega Sejahtera	1.616	374.277	(34.759)	635.122	249.329	201.644	82.377	195.838	-	-	-	-	-	-
127	PT Rimas Proteksindo Utama	-	-	-	-	-	-	-	-	-	-	-	-	-	-
128	PT Safe Insurance Brokers	135.493	1.276.570	-	-	-	-	-	-	-	-	-	-	-	-
129	PT Saksama Arta	4.612.494	16.774.310	64.072	435.950	59.985	204.737	7.231	63.000	-	-	-	-	-	-
130	PT Salvus Inti	993.512	12.150.491	569.479	3.877.102	71.793	297.735	-	-	-	-	-	-	-	-
131	PT Sarana Janesia Utama	4.065.420	69.114.159	360.414	2.570.842	60.365	266.045	33.920	298.497	-	-	1.012.064	10.120.639	-	-
132	PT Sathya Wahana Indonesia	771.367	8.495.621	136.445	772.115	215.271	979.120	35.584	343.829	-	-	-	-	-	-
133	PT Sedana Pasifik Servistama	230.267	1.812.884	17.522	145.866	20.739	81.460	5.850	52.650	-	-	-	-	-	-
134	PT Sentana Mitra Kualita	-	-	-	-	-	-	-	-	-	-	-	-	-	-
135	PT Shinta Inserve	-	-	-	-	-	-	-	-	-	-	-	-	-	-
136	PT Sinergi Adi Utama Insurance Brokers	352	2.384	-	-	-	-	-	-	-	-	-	-	-	-
137	PT Sinergi Duta Insurance Brokers	-	-	-	-	-	-	-	-	-	-	-	-	-	-
138	PT Sinergi Mitratama Proteksi	355.348	2.114.752	2.712	10.848	1.434	5.986	33.592	268.733	-	-	-	-	17.091	136.730
139	PT Sino Insurance Brokers	-	-	-	-	-	-	-	-	-	-	-	-	-	-
140	PT Solusiutama Tekno Broker Asuransi	800.657	5.448.294	-	-	442.512	3.594.835	-	-	-	-	-	-	-	-
141	PT Sukses Utama Sejahtera	55.307	1.046.303	228.473	1.567.336	67.248	383.159	19.676	190.500	-	-	-	-	-	-
142	PT Sun Maju Pialang Asuransi	-	-	-	-	-	-	-	-	-	-	-	-	-	-
143	PT Taawun Indonesia Sejahtera	110	757	7.471	29.505	-	-	-	-	-	-	-	-	-	-
144	PT Talisman Insurance Brokers	13.365.957	92.178.591	395.708	2.760.181	5.115.803	22.853.667	655.115	4.962.727	-	-	-	-	-	-

Ribuan Rupiah/*Thousand Rupiah*

Energi Off-Shore/ *Energy Off-shore*		Rekayasa/ *Engineering*		Tanggung Gugat/ *Liability*		Kecelakaan Diri dan Kesehatan/ *Personal Accident & Health*		Kredit/*Credit*		*Suretyship*		Aneka/*Others*		Jumlah/*Total*	
Komisi *Commis-sion*	Premi *Premi-um*	Komisi *Com-mission*	Premi *Premi-um*	Komisi *Com-mission*	Premi *Premi-um*	Komisi *Commis-sion*	Premi *Premi-um*	Komisi *Commis-sion*	Premi *Premi-um*	Komisi *Com-mission*	Premi *Premi-um*	Komisi *Com-mission*	Premi *Premi-um*	Komisi *Commis-sion*	Premi *Premium*
-	-	1.077	19.455	2.962	39.836	159.752	4.191.944	-	-	156	1.069	64.929	1.534.739	249.309	6.099.408
-	-	28.429	268.240	13.614	220.289	55.384	350.086	1.192.576	4.373.043	-	605	1.174	6.105	1.420.752	7.205.711
-	-	-	-	-	-	8.581.776	68.702.982	57.573	3.459.178	5.820	51.047	4.963.724	64.516.027	23.563.582	213.039.534
-	-	-	-	-	-	-	-	-	-	-	-	-	-	-	-
-	-	-	-	-	-	-	-	16.840	336.798	-	-	-	-	16.840	336.798
-	-	-	-	-	-	388.029	3.782.466	-	-	-	-	23.373	78.387	1.585.575	6.146.346
-	-	-	-	-	-	-	-	-	-	-	-	-	-	-	-
-	-	1.592.334	11.677.114	242.527	1.383.965	30.614	204.094	22.117	40.213	4.438	10.268	-	-	1.937.309	13.601.339
-	-	-	-	-	-	-	-	-	-	-	-	-	-	-	-
-	-	-	-	-	-	337.504	1.462.996	3.612.967	13.052.918	-	-	125.940	809.399	4.141.392	15.749.484
-	-	-	-	-	-	-	-	50.001.434	364.227.043	-	-	-	-	50.001.434	364.227.043
-	-	10.773	79.850	63.885	658.537	-	-	-	-	-	-	-	-	219.827	3.194.812
-	-	1.916	16.984	-	-	29.261	183.867	-	-	-	-	120.093	554.765	413.313	3.098.459
-	-	-	-	17.179	127.500	761.283	5.425.687	-	-	-	-	1.403	12.505	862.563	5.991.285
-	-	15.352	105.836	1.101	10.632	114.900	725.478	-	-	-	-	2.130	7.236	555.961	4.674.670
-	-	-	-	-	-	-	-	-	-	-	-	3.500	18.785	590.701	4.195.643
-	-	-	-	18.923	121.322	430.224	3.395.565	-	-	723	3.614	-	-	559.368	4.649.405
-	-	-	-	-	-	31.402	202.474	-	-	-	-	105.701	204.962	435.667	1.814.318
-	-	-	-	-	-	-	-	-	-	-	-	-	-	-	-
-	-	-	-	-	-	-	-	-	-	-	-	-	-	135.493	1.276.570
-	-	-	-	3.960	26.400	38.909	239.207	-	-	245	3.202	-	-	4.786.895	17.746.806
-	-	20	115	105.314	856.325	1.388.479	9.012.642	-	-	28	189	22.041	306.262	3.150.666	26.500.860
-	-	333.696	3.352.994	82.161	2.704.068	-	-	-	-	184.482	1.061.094	1.712	11.415	6.134.235	89.499.753
-	-	59.182	384.745	32.058	180.575	24.631	152.435	-	-	-	-	1.194	13.820	1.275.733	11.322.260
-	-	25.317	117.481	1.035.108	5.863.169	872.439	4.925.517	-	-	35.758	353.818	2.283.221	19.551.872	4.526.221	32.904.717
-	-	-	-	-	-	-	-	-	-	-	-	-	-	-	-
-	-	-	-	-	-	-	-	-	-	-	-	-	-	-	-
-	-	-	-	-	-	324.362	1.576.614	-	-	-	-	30.091	158.422	354.806	1.737.419
-	-	-	-	-	-	-	-	-	-	-	-	2.862	34.754	2.862	34.754
-	-	5.130	34.203	-	-	-	-	-	-	-	-	-	-	415.307	2.571.251
-	-	-	-	-	-	-	-	-	-	-	-	1.453.001	9.176.462	1.453.001	9.176.462
-	-	-	-	-	-	41.992	5.012.152	-	-	-	-	-	-	1.285.162	14.055.282
-	-	23.736	91.993	(250)	(1.431)	94.977	941.225	-	-	-	-	5.200	37.846	494.367	4.256.931
-	-	-	-	-	-	-	-	-	-	-	-	-	-	-	-
-	-	-	-	-	-	-	-	212.200	696.953	-	-	2.108	10.148	221.889	737.363
-	-	4.007.371	23.904.713	1.528.156	6.729.852	6.523.916	35.544.161	609.950	3.544.668	575.943	3.063.119	581.713	2.280.238	33.359.633	197.821.917

No	Nama Perusahaan *Name Of Companies*	Harta Benda/ *Property*		Kendaraan Bermotor/*Motor Vehicle*		Pengangkutan/ *Marine cargo*		Rangka Kapal/ *Marine Hull*		Rangka Pesawat/ *Aviation*		Satelit/*Satelite*		Energi On-Shore/*Energy On-shore*	
		Komisi *Commission*	Premi *Premium*	Komisi *Commission*	Premi *Premium*	Komisi *Commission*	Premi *Premium*	Komisi *Commission*	Premi *Premium*	Komisi *Commission*	Premi *Premium*	Komisi *Commission*	Premi *Premium*	Komisi *Commission*	Premi *Premium*
145	PT Tigara Mitra Sejahtera	26.417	193.670	-	-	-	-	-	-	-	-	-	-	-	-
146	PT Trasmi Pialang Asuransi	-	-	4.271	58.831	1.480	8.287	-	-	-	-	-	-	-	-
147	PT Tri Dharma Proteksi	611.784	3.252.932	19.043	372.082	23.631	151.181	-	-	-	-	-	-	-	-
148	PT Tugu Insurance Brokers	-	-	-	-	-	-	-	-	-	-	-	-	-	-
149	PT United Insurance Services**)	-	-	-	-	-	-	-	-	-	-	-	-	-	-
150	PT Web Proteksi Solusindo	2.434	18.441	16.458	57.640	704	2.347	-	-	-	-	-	-	-	-
	Jumlah/*Sub Total*	**179.516.139**	**1.443.348.502**	**41.221.447**	**313.947.639**	**60.829.814**	**375.000.510**	**19.576.068**	**203.536.295**	**6.622.490**	**58.701.902**	**1.012.064**	**10.120.639**	**17.091**	**136.730**
	PERUSAHAAN PIALANG ASURANSI PATUNGAN / *JOINT VENTURE INSURANCE BROKES*:														
1	PT AON Indonesia	5.713.044	158.353.509	707.572	5.925.563	2.295.439	20.600.567	543.715	16.886.569	77.283	3.623.326	-	-	-	-
2	PT Futuready Insurance Broker	151.538	978.710	377.431	1.509.276	58.994	205.323	-	-	-	-	-	-	-	-
3	PT Howden Insurance Brokers Indonesia	-	-	-	-	-	-	-	-	-	-	-	-	-	-
4	PT Jardine Lloyd Thompson**)	-	-	-	-	-	-	-	-	-	-	-	-	-	-
5	PT Lead Insurance Brokers	8.039	36.125	12.426	69.411	29.737	155.581	-	-	594.658	9.779.531	-	-	-	-
6	PT Lestari Cipta Hokindo	13.464	116.406	19.338	249.538	104.191	498.592	897.220	43.294.388	-	-	-	-	-	-
7	PT Marsh Indonesia	24.675.355	330.164.835	3.513.833	34.364.715	10.036.813	58.160.640	3.198.808	53.705.919	184.745	2.073.692	-	-	-	-
8	PT Panasonic Insurance Service Indonesia	1.076	8.347	3.737	24.915	25.106.998	61.950.440	-	-	-	-	-	-	-	-
9	PT Toyota Tsusho Insurance Broker Indonesia	-	-	-	-	-	-	-	-	-	-	-	-	-	-
10	PT Willis Towers Watson Insurance Broker Indonesia	2.035.752	24.234.489	158.766	1.390.587	1.372.797	6.677.492	361.953	2.350.164	528.647	10.219.901	-	-	-	-
	Jumlah/*Sub Total*	**32.598.267**	**513.892.420**	**4.793.104**	**43.534.004**	**39.004.968**	**148.248.635**	**5.001.697**	**116.237.040**	**1.385.334**	**25.696.450**	-	-	-	-
	PERUSAHAAN PIALANG REASURANSI/*REINSURANCE BROKERS*:														
1	PT Adhi Lintas Tanase	662.008	5.499.790	-	-	12.110	204.309	143.969	2.668.321	-	-	-	-	-	-
2	PT Adonai Pialang Reasuransi	-	-	-	-	-	-	-	-	-	-	-	-	-	-
3	PT Aon Reinsurance Brokers Indonesia	3.789.279	177.817.661	57.583	2.711.850	217.542	10.535.007	4.133	11.928.209	(3.391)	(1.255.397)	-	-	-	-
4	PT Artha Dana Mandiri	37.725	530.540	3.824	43.280	16.290	141.095	111.978	737.917	-	-	-	-	-	-
5	PT Asia Reinsurance Brokers Indonesia	2.889.207	75.377.276	29.174	291.864	26.096	1.045.760	(13)	(527)	-	-	-	-	-	-
6	PT Asiare Binajasa	-	-	-	-	-	-	-	-	680.117	4.814.208	-	-	-	-
7	PT Asrinda Arthasangga	684.829	1.458.503	16.345	619.961	98.497	1.054.198	51.991	131.378	9.402	135.000	-	-	492	50.259
8	PT Atlasre Global Internasional	-	-	705	16.188	-	-	56.048	2.237.871	-	-	-	-	-	-
9	PT Best One Asia Reinsurance Brokers	-	-	-	-	-	-	-	-	-	-	-	-	-	-
10	PT CBDANH Pialang Reasuransi	7.112	(2.289)	-	-	6.003	257.017	174.493	3.372.049	-	-	-	-	-	-
11	PT Chartered Reinsurance Brokers	52.444	776.783	-	-	-	-	-	-	-	-	-	-	-	-
12	PT Cipta Colemont Asia Reinsurance Broker	-	-	-	-	-	-	91.006	928.734	-	-	-	-	-	-
13	PT Dharmapala Pialang Reasuransi	865.250	20.913.846	-	-	-	-	-	-	-	-	-	-	-	-
14	PT Energi Mandiri Internasional	2.875	60.133	-	-	-	-	-	-	-	-	-	-	-	-
15	PT Esa Bina Sejati	1.483	31.726	-	-	2.070	22.775	4.402	87.497	-	-	-	-	-	-
16	PT Freed Dinamika Indonesia	138.801	257.676	-	-	89.847	458.202	1.160.460	5.616.596	2.453.996	21.309.797	-	-	-	-
17	PT Garuda Jasa Pratama	701.194	15.128.967	39.225	744.248	35.268	396.285	213.947	7.328.838	-	-	-	-	-	-
18	PT Hanofer Indonesia	1.113.752	11.621.443	9.896	103.265	196.180	2.047.041	25.448	265.540	11.047	115.268	-	-	-	-

Ribuan Rupiah/*Thousand Rupiah*

Energi Off-Shore/ *Energy Off-shore*		Rekayasa/ *Engineering*		Tanggung Gugat/ *Liability*		Kecelakaan Diri dan Kesehatan/ *Personal Accident & Health*		Kredit/*Credit*		*Suretyship*		Aneka/*Others*		Jumlah/*Total*	
Komisi *Commis-sion*	Premi *Premi-um*	Komisi *Com-mission*	Premi *Premi-um*	Komisi *Com-mission*	Premi *Premi-um*	Komisi *Commis-sion*	Premi *Premi-um*	Komisi *Commis-sion*	Premi *Premi-um*	Komisi *Com-mission*	Premi *Premi-um*	Komisi *Com-mission*	Premi *Premi-um*	Komisi *Commis-sion*	Premi *Premium*
-	-	-	-	-	-	15.967	61.927	-	-	-	-	-	-	42.384	255.597
-	-	-	-	-	-	-	-	1.745.468	9.890.487	-	-	-	-	1.751.219	9.957.605
-	-	46.341	300.453	11.412	73.629	7.016	39.425	-	-	-	-	25.296	159.134	744.523	4.348.836
-	-	-	-	-	-	-	-	-	-	-	-	-	-	-	-
-	-	-	-	-	-	-	-	-	-	-	-	-	-	-	-
-	-	-	-	-	-	28.542	214.041	73.959	447.477	-	-	136.731	546.925	258.828	1.286.870
722.793	**5.790.165**	**28.807.949**	**177.101.323**	**38.313.836**	**283.042.320**	**111.693.862**	**875.926.464**	**154.993.931**	**1.092.209.691**	**7.302.160**	**52.469.978**	**30.797.752**	**196.862.839**	**681.427.396**	**5.088.194.997**
-	-	7.843.976	91.379.147	2.007.189	115.712.628	16.248.079	131.979.107	2.383.362	15.648.599	-	-	90.711	466.454	37.910.369	560.575.470
-	-	-	-	-	-	998.599	5.001.415	352.374	2.198.962	-	-	70.961	213.568	2.009.896	10.107.253
-	-	-	-	-	-	-	-	-	-	-	-	-	-	-	-
-	-	-	-	-	-	-	-	-	-	-	-	-	-	-	-
-	-	3.902.015	34.244.146	-	-	-	-	-	-	-	-	52.015	362.530	4.598.890	44.647.325
-	-	71.699	466.976	15.930	167.702	1.073	7.155	-	-	348	3.735	-	-	1.123.263	44.804.493
608.152	21.976.073	3.142.473	25.958.195	4.824.112	52.754.334	38.047.459	350.754.605	253.605	1.549.262	6.111.983	39.616.669	-	-	94.597.340	971.078.937
-	-	-	-	34.994	349.938	32.236	218.205	-	-	-	-	59.172	472.465	25.238.213	63.024.310
-	-	-	-	-	-	-	-	-	-	-	-	-	-	-	-
-	-	22.787	129.831	683.804	10.599.969	10.618.153	129.937.389	-	-	-	-	243.124	864.109	16.025.782	186.403.932
608.152	**21.976.073**	**14.982.950**	**152.178.296**	**7.566.029**	**179.584.571**	**65.945.598**	**617.897.877**	**2.989.341**	**19.396.823**	**6.112.331**	**39.620.405**	**515.982**	**2.379.126**	**181.503.753**	**1.880.641.719**
-	-	2.808	50.923	-	-	-	-	-	-	-	-	-	-	820.895	8.423.343
-	-	-	-	-	-	-	-	-	-	-	-	-	-	-	-
-	-	97.750	1.563.999	33.433	1.702.353	-	-	4.425	51.918	-	-	-	-	4.200.754	205.055.600
-	-	153.092	451.867	4.828	32.395	-	-	-	-	-	-	21.746	135.211	349.483	2.072.305
-	-	77.102	4.521.563	-	-	24.114	248.029	-	-	-	-	4.274	170.976	3.049.955	81.654.941
-	-	-	-	-	-	-	-	-	-	-	-	(96)	(7.206)	680.022	4.807.002
1.425	101.355	1.425	244.113	23.793	101.190	1.126.647	4.045.484	3.016.450	7.178.442	293.065	798.948	7.230	115.000	5.331.590	16.033.831
-	-	-	-	-	-	-	-	-	-	-	-	-	-	56.753	2.254.058
-	-	-	-	-	-	-	-	-	-	-	-	9.127.644	3.703.103	9.127.644	3.703.103
-	-	994.689	1.900.131	25.248	323.876	-	-	-	-	7.557	110.040	-	-	1.215.103	5.960.824
-	-	-	-	241.586	530.911	26.514	19.573	-	-	-	-	-	-	320.544	1.327.266
-	-	-	-	-	-	-	-	-	-	-	-	-	-	91.006	928.734
-	-	-	-	-	-	-	-	-	-	-	-	181.042	6.592.013	1.046.292	27.505.858
-	-	-	-	-	-	-	-	319.162	1.310.600	643	6.213	191.865	2.109.739	514.545	3.486.684
-	-	1.518.293	15.682.344	1.130.117	5.488.485	299	4.050	-	-	341.110	7.042.839	-	-	2.997.775	28.359.715
-	-	23.663	379.481	662	5.459	-	-	-	-	-	-	-	-	3.867.429	28.027.210
-	-	2.368.110	7.614.149	220.521	2.472.105	-	-	3.971.629	(40.348.693)	5.665	126.560	22.558	589.668	7.578.118	(5.947.873)
-	-	-	-	1.237	12.912	-	-	10.077.343	105.152.018	102.952	1.074.257	384.402	4.011.042	11.922.259	124.402.785

No	Nama Perusahaan *Name Of Companies*	Harta Benda/ *Property*		Kendaraan Bermotor/*Motor Vehicle*		Pengangkutan/ *Marine cargo*		Rangka Kapal/ *Marine Hull*		Rangka Pesawat/ *Aviation*		Satelit/*Satelite*		Energi On-Shore/*Energy On-shore*	
		Komisi *Commission*	Premi *Premium*	Komisi *Commission*	Premi *Premium*	Komisi *Commission*	Premi *Premium*	Komisi *Commission*	Premi *Premium*	Komisi *Commission*	Premi *Premium*	Komisi *Commission*	Premi *Premium*	Komisi *Commission*	Premi *Premium*
19	PT IBS Reinsurance Brokers	4.880.620	56.727.116	19.882	220.320	1.607.694	15.167.536	21.305	30.707.856	1.788	78.669	-	-	247	10.871
20	PT Ibu Reisurance Broker Utama	6.965.731	26.050.180	-	-	396.596	1.336.480	179.866	15.750.001	-	-	-	-	-	-
21	PT Igna Asia	118.857	2.546.405	-	-	187.079	1.877.076	48.161	339.964	-	-	-	-	-	-
22	PT INARE Proteksi Internasional	-	-	-	-	-	-	-	-	-	-	-	-	-	-
23	PT Jakarta Raya Pialang Reasuransi	15.414	339.023	24.648	283.021	4.207	23.147	-	-	797	6.333	-	-	-	-
24	PT Jasa Cipta Rembaka	2.866.400	118.828.563	102.935	3.652.114	140.934	4.461.570	296.486	12.698.881	52.463	2.124.385	-	-	(555)	(19.987)
25	PT Jaya Proteksindo Sakti Reinsurance	306.672	4.443.720	-	-	-	-	-	-	-	-	-	-	-	-
26	PT JBBoda Viva Indonesia Reinsurance Brokers	1.853.513	74.140.509	-	-	-	-	-	-	-	-	-	-	-	-
27	PT JLT Reinsurance Brokers**)	-	-	-	-	-	-	-	-	-	-	-	-	-	-
28	PT KMDastur Indonesia Reinsurance Brokers	782.805	7.578.191	-	-	-	-	19.621	1.000.788	525.759	5.683.401	-	-	-	-
29	PT Lintas Insan Karya Sejahtera Pialang Reasuransi	1.847.749	10.806.808	-	-	136.704	1.302.025	-	-	-	-	-	-	-	-
30	PT Marsh Reinsurance Brokers Indonesia	10.076.112	341.615.981	-	-	185.186	48.201.634	705.372	15.788.665	465.185	9.575.458	-	-	11.210	149.863
31	PT Mega Jasa Reinsurance Brokers	18.241	1.026.480	518	1.649	2.371	141.602	432	1.612.217	-	-	-	-	-	-
32	PT Mitra Utama Reasuransi	3.960.921	73.447.701	-	-	2.199	93.502	11.042	773.610	-	-	255.130	744.880	-	-
33	PT Paragon Reinsurance Brokers	-	-	-	-	-	-	-	-	-	-	-	-	-	-
34	PT Parare International	194.882	675.252	-	-	-	-	164.690	1.580.371	-	-	-	-	-	-
35	PT Pialang Reasuransi Dekai Indonesia	138.078	1.995.170	-	-	38.036	327.091	19.030	457.621	-	-	-	-	-	-
36	PT PWS Reinsurance Broker	2.923.385	20.359.541	-	-	-	-	-	-	-	-	-	-	-	-
37	PT Sedana Proteksi Sinergi	-	-	-	-	-	-	15.368	268.712	-	-	-	-	-	-
38	PT Simas Reinsurance Brokers	6.427.211	167.978.110	14.877	63.668	518.265	6.160.877	150.759	7.195.389	-	-	-	-	-	-
39	PT Smartindo Pialang Reasuransi	14.527	165.535	-	-	-	-	166.465	1.618.055	459.258	4.371.655	-	-	-	-
40	PT Tala Re International	45.252	125.574	-	-	113.131	313.935	-	-	-	-	-	-	-	-
41	PT Trinity Re	7.597.077	55.919.973	50.494	654.814	583.937	7.564.609	61.406	299.137	-	-	-	-	-	-
42	PT Willis Reinsurance Brokers Indonesia	6.533.629	302.416.564	-	162.881	136.445	9.332.552	-	-	-	3.567.683	-	-	-	-
	Jumlah/*Sub Total*	**68.513.037**	**1.576.658.448**	**370.108**	**9.569.123**	**4.752.685**	**112.465.325**	**3.897.864**	**125.393.691**	**4.656.420**	**50.526.458**	**255.130**	**744.880**	**11.393**	**191.006**
	Jumlah Keseluruhan/ *Grand Total*	280.627.443	3.533.899.371	46.384.659	367.050.766	104.587.467	635.714.470	28.475.629	445.167.026	12.664.244	134.924.810	1.267.194	10.865.519	28.484	327.736

*) Tidak menyampaikan Laporan/*Have Not Submitted Annual Report*
**) Izin Usaha telah dicabut/*Licenses have been revoked*
***) Pemberian Izin Usaha Tahun 2021/*New licences in 2021*

Ribuan Rupiah/*Thousand Rupiah*

Energi Off-Shore/ *Energy Off-shore*		Rekayasa/ *Engineering*		Tanggung Gugat/ *Liability*		Kecelakaan Diri dan Kesehatan/ *Personal Accident & Health*		Kredit/*Credit*		*Suretyship*		Aneka/*Others*		Jumlah/*Total*	
Komisi *Commis-sion*	Premi *Premi-um*	Komisi *Com-mission*	Premi *Premi-um*	Komisi *Com-mission*	Premi *Premi-um*	Komisi *Commis-sion*	Premi *Premi-um*	Komisi *Commis-sion*	Premi *Premi-um*	Komisi *Com-mission*	Premi *Premi-um*	Komisi *Com-mission*	Premi *Premi-um*	Komisi *Commis-sion*	Premi *Premium*
-	-	1.692.595	15.231.320	8.385	6.653.653	26	1.125	-	-	-	-	495.348	3.222.617	8.727.890	128.021.082
-	-	213.932	1.179.452	129.911	1.071.311	505	4.877	-	-	-	-	-	-	7.886.541	45.392.302
-	-	129.363	663.889	-	-	-	-	3.645.989	105.471.799	-	-	-	-	4.129.449	110.899.134
-	-	-	-	-	-	-	-	-	-	-	-	-	-	-	-
-	-	-	-	-	-	-	-	2.295.942	5.871.091	-	-	5.825.360	7.273.513	8.166.368	13.796.128
-	-	80.611	2.484.271	13.331	467.782	39.683	1.640.263	119.659	5.389.245	856.561	37.554.503	3.199	138.500	4.571.706	189.420.089
-	-	-	-	-	-	-	-	-	-	-	-	-	-	306.672	4.443.720
-	-	-	-	-	-	-	-	-	-	-	-	-	-	1.853.513	74.140.509
-	-	-	-	-	-	-	-	-	-	-	-	-	-	-	-
-	-	-	-	-	-	1.530.737	29.525.098	-	-	-	-	-	-	2.858.922	43.787.478
-	-	950.365	5.161.429	1.653	17.845	-	-	3.364.712	13.946.604	1.844.347	1.913.524	52.726	1.203.175	8.198.256	34.351.409
805.812	48.116.683	3.683.263	83.134.258	2.018.895	1.122.313.269	63.695	337.670.030	-	-	(114.333)	-	9.868.484	399.694.554	27.768.880	2.406.260.398
-	-	989	2.804.808	788	139.651	-	-	14.667	706.342	-	-	-	-	38.006	6.432.750
-	-	25.969	411.568	86.786	1.314.349	-	-	-	-	-	-	2.367	539.931	4.344.415	77.325.540
-	-	-	-	-	-	-	-	-	-	-	-	-	-	-	-
-	-	2.690.927	7.217.147	-	-	-	-	-	-	-	-	355.847	2.557.154	3.406.345	12.029.923
-	-	7.622	31.455	-	-	-	-	246.951	997.033	428.517	2.527.919	6.902	85.959	885.137	6.422.248
-	-	157.991	2.174.051	-	-	-	-	-	-	-	-	-	-	3.081.376	22.533.592
-	-	-	-	163.441	1.451.264	-	-	-	-	-	-	35.248	852.555	214.056	2.572.531
-	-	515.450	1.894.688	160.205	1.794.305	-	-	-	-	233.688	1.730.431	3.574	34.475	8.024.028	186.851.943
-	-	-	-	-	-	-	-	-	-	-	-	-	-	640.250	6.155.245
-	-	-	-	-	-	-	-	294.141	816.232	-	-	-	-	452.524	1.255.741
-	-	75.975	6.829.420	75.652	575.979	2.830	42.917	3.669.098	24.776.007	348.558	1.137.031	2.310.604	24.504.110	14.775.631	122.303.997
-	-	1.616	104.905	-	-	240.338	42.987.893	-	-	6.634	214.455	2.765.179	66.589.398	9.683.841	425.376.332
807.236	**48.218.038**	**15.463.598**	**161.731.229**	**4.340.473**	**1.146.469.095**	**3.055.389**	**416.189.340**	**31.040.169**	**231.318.636**	**4.354.966**	**54.236.721**	**31.665.504**	**524.115.488**	**173.183.973**	**4.457.827.478**
2.138.182	**75.984.276**	**59.254.497**	**491.010.848**	**50.220.338**	**1.609.095.985**	**180.694.850**	**1.910.013.681**	**189.023.441**	**1.342.925.150**	**17.769.456**	**146.327.103**	**62.979.238**	**723.357.453**	**1.036.115.123**	**11.426.664.195**

Lampiran 02 Rekapitulasi Neraca Per 31 Desember 2021
Appendix 02 Recapitulation Of Balance Sheet As At December 31, 2021

No	Nama Perusahaan *Name Of Companies*	Investasi *Investment*	Piutang Premi *Premium Receivables*	Jumlah Aset *Total Asset*
	PERUSAHAAN PIALANG ASURANSI SWASTA NASIONAL/*NATIONAL PRIVATE INSURANCE BROKERS* :			
1	PT AA Pialang Asuransi	-	26.308.993	52.586.415
2	PT Abadi Proteksindo Artha**)	-	-	-
3	PT Adi Antara Asia	7.879.287	32.377.781	61.126.844
4	PT Adikara Mitra Sampurna	-	2.430.500	6.059.507
5	PT Adonai Pialang Asuransi	-	8.465.959	78.826.656
6	PT Advis Terapan Proteksindo	-	6.171.216	9.832.848
7	PT Aigra Insurance Brokers	-	-	3.482.465
8	PT Alih Risiko Makna Sejahtera	-	3.359.067	4.037.553
9	PT Andika Mitra Sejati	1.700.000	-	16.958.660
10	PT Antara Intermediary Indonesia	3.700.000	18.378.808	33.648.496
11	PT Anugerah Bersama Berkah Abadi**)	-	-	-
12	PT Anugrah Atma Adiguna	-	33.163.819	35.620.171
13	PT Anugrah Medal Broker*)	-	-	-
14	PT Artha Bina Bhayangkara	-	5.775.506	11.324.977
15	PT Artha Raharja	900.750	642.253	2.365.159
16	PT Asia Finance Risk	5.702.241	26.772.445	50.389.319
17	PT Asia International Insurance Brokers	1.500.000	296.777	2.942.805
18	PT Asta Kanti	-	7.126.788	8.305.929
19	PT Asyki Sarana Sejahtera	1.600.000	203.496	4.030.905
20	PT Axle Asia	1.239.400	19.152.780	29.000.698
21	PT Bahtera Mitra Jasa	1.035.348	89.547	2.488.753
22	PT Bahtera Wahana Tritata	-	1.730.561	7.774.225
23	PT Barron Pandu Abadi	620.002	1.232.073	4.377.576
24	PT Bastama Mitra Persada	3.150.000	3.748.483	16.217.558
25	PT Best Proteksi Indonesia	-	265.667	2.581.380
26	PT BGIB Insurance Broker	4.500.000	88.358.689	119.012.983
27	PT Bhinneka Cipta Lestari	1.500.000	2.022.990	6.709.210
28	PT Bina Dana Sejahtera	10.450.736	12.052.867	52.894.271
29	PT Bina Kridatama Nusantara	-	8.888.897	15.773.351
30	PT Binasentra Purna	7.680.696	10.889.515	101.981.161
31	PT Bintang Jasa Selaras Insurance Brokers	-	310.803	5.671.198
32	PT Birama Inter Global Broker Asuransi	350.000	3.549.922	6.975.554
33	PT Brilliant Insurance Brokers	1.000.000	6.108.850	17.938.865
34	PT Bringin Sejahtera Makmur	39.187.622	376.400.595	499.586.724
35	PT Brocade Insurance Broker	2.750.000	-	88.475.048
36	PT Buana Jasa Pratama	1.585.688	-	2.023.227

Ribuan Rupiah/*Thousand Rupiah*

Utang Premi *Premium Debt*	Utang Klaim *Claim Debt*	Jumlah Liabilitas *Total Liability*	Modal Disetor *Paid Up Capital*	Jumlah Ekuitas *Total Equity*
44.319.969	556.292	44.969.316	3.500.000	7.617.099
-	-	-	-	-
33.457.970	918.356	35.222.963	3.000.000	25.903.881
2.430.500	-	4.459.573	1.500.000	1.599.934
34.923.249	3.330.789	64.512.006	5.000.000	14.314.650
5.354.840	-	7.109.198	1.750.000	2.723.650
238.034	-	1.718.901	3.917.896	1.763.564
1.561.910	-	2.002.328	2.300.000	2.035.225
9.514.042	-	10.494.448	3.000.000	6.464.212
19.225.128	-	22.431.705	500.000	11.216.791
-	-	-	-	-
21.430.263	-	37.227.419	5.240.000	(1.607.249)
-	-	-	-	-
5.740.630	-	8.827.591	1.500.000	2.497.386
944.586	-	1.864.582	630.000	500.576
25.515.199	-	30.202.188	3.850.000	20.187.131
470.658	-	538.293	1.350.000	2.404.512
4.617.083	34.558	5.007.492	1.337.500	3.298.437
203.496	-	613.498	2.000.000	3.417.407
17.433.428	-	23.223.009	3.000.000	5.777.689
207.275	-	429.687	1.250.000	2.059.066
306.268	-	5.580.281	5.100.000	2.193.944
1.943.304	-	2.283.129	3.050.000	2.094.447
2.561.582	-	8.374.085	2.000.000	7.843.474
980.540	-	1.808.493	1.670.000	772.887
99.926.510	-	107.834.847	5.000.000	11.178.136
2.737.498	-	2.782.881	1.250.000	3.926.329
22.822.495	-	41.303.656	4.000.000	11.590.614
9.792.850	-	12.305.033	1.200.000	3.468.318
36.855.057	-	69.242.372	7.000.000	32.738.789
334.174	-	3.636.195	3.850.000	2.035.003
3.602.377	-	3.957.336	3.000.000	3.018.218
6.308.156	-	8.336.821	3.000.000	9.602.044
393.347.182	14.600.098	425.850.486	6.000.000	73.736.238
19.269.255	6.238.514	53.497.002	3.600.000	34.978.046
-	-	6.750	2.800.000	2.016.477

No	Nama Perusahaan *Name Of Companies*	Investasi *Investment*	Piutang Premi *Premium Receivables*	Jumlah Aset *Total Asset*
37	PT Bumi Insurance Brokers	-	2.537.884	7.526.388
38	PT Cahaya Mitra Satya Bersama Pialang Asuransi	-	847.367	4.225.452
39	PT Cakrabuana Insurance Brokers	-	1.678.747	3.496.773
40	PT Caraka Mulia	32.731	68.050.081	84.523.926
41	PT Central Antar Jasa	450.000	312.977	6.686.708
42	PT Cipta Integra Duta	5.709.923	22.350.142	51.563.176
43	PT Daidan Utama Pialang Asuransi	-	27.313.029	44.752.178
44	PT Dinamika Prima Servitama	1.613.665	30.350.782	37.046.645
45	PT Dinda Pradana Insurance Broker	3.227.260	2.199.727	8.566.973
46	PT Dritama Brokerindo	-	6.217.188	11.403.622
47	PT Duta Inti Varia	2.206.012	-	2.855.435
48	PT Duta Semesta Raya	63.196.889	101.211.508	244.855.246
49	PT Erbe Broker Asuransi Indonesia	2.600.000	-	5.682.476
50	PT Estika Jasatama	1.000.000	56.603.136	91.893.377
51	PT Experta Pialang Asuransi Nusantara	3.375.000	5.238.039	9.040.610
52	PT Fins Insurance Brokers	-	993.927	5.136.846
53	PT Fistlight Indonesia Insurance Brokers	-	20.770.051	30.888.931
54	PT Fokus Solusi Proteksi	-	4.693.456	9.046.799
55	PT Fred Marius Sabini Insurance Broker	2.060.667	22.124.889	32.087.193
56	PT Fresnel Perdana Mandiri	450.000	23.923.884	43.255.420
57	PT Global Insurance Broker	1.500.000	6.500.207	14.679.886
58	PT Global Risk Management	5.850.000	626.736	63.277.053
59	PT Hagati Brokerindo	-	5.161.579	5.550.907
60	PT Honda Insurance Broker Indonesia	4.000.000	649.734	10.335.701
61	PT IBS Insurance Broking Service	23.022.674	362.742.832	524.649.692
62	PT Independen Pialang Asuransi	-	3.569.991	4.260.142
63	PT Indomobil Insurance Consultant	22.201.215	2.972.141	27.317.655
64	PT Indonesia Insurance Brokers	-	-	11.552.180
65	PT Indosurance Broker Utama	224.997.061	27.486.116	291.940.631
66	PT Intercoastal Indonesia	-	13.047.571	14.009.959
67	PT Interjasa Kreasi Brokerindo	-	248.329	5.259.509
68	PT ISTPRO Inti Nusa	-	1.643.958	3.499.533
69	PT Jakarta Inti Bersama	-	-	506.363
70	PT Jasa Advisindo Sejahtera	-	1.837.298	4.640.175
71	PT Jaya Proteksindo Sakti	19.250.000	7.594.581	92.938.982
72	PT Jets Indonesia	-	1.582.653	3.115.973
73	PT Jupiter Insurance Broker and Consultant	3.713.653	5.945.184	12.328.575
74	PT Kali Besar Raya Utama	233.264.515	1.516.891.576	1.982.772.000

Ribuan Rupiah/*Thousand Rupiah*

Utang Premi *Premium Debt*	Utang Klaim *Claim Debt*	Jumlah Liabilitas *Total Liability*	Modal Disetor *Paid Up Capital*	Jumlah Ekuitas *Total Equity*
2.046.234	-	5.148.941	3.120.000	2.377.447
1.561.980	-	1.574.843	2.000.000	2.650.610
1.320.894	-	1.418.623	3.000.000	2.078.150
67.964.037	-	77.094.249	3.000.000	7.429.677
371.563	-	808.916	1.000.000	5.877.792
22.314.068	-	30.577.879	1.100.000	20.985.297
28.072.281	-	31.320.346	3.000.000	13.431.832
28.262.560	-	31.294.334	1.500.000	5.752.311
2.253.016	-	3.945.263	1.450.000	4.621.710
6.021.929	-	6.164.186	2.000.000	5.239.435
-	-	244.397	1.380.000	2.611.038
107.594.470	-	138.761.774	500.000	106.093.472
909.270	-	2.650.658	3.000.000	3.031.818
61.300.183	-	76.020.435	3.000.000	15.872.943
5.297.048	-	5.344.400	3.500.000	3.696.210
732.616	-	906.841	4.500.000	4.230.005
20.708.758	-	25.117.988	1.000.000	5.770.943
3.564.532	-	5.372.018	3.000.000	3.674.780
26.919.172	-	28.720.683	2.000.000	3.366.510
25.454.388	-	29.908.276	3.000.000	13.347.144
7.012.331	-	10.978.680	6.336.000	3.701.206
912.795	-	58.914.095	6.000.000	4.362.958
2.390.121	-	2.856.625	1.000.000	2.694.282
714.580	-	780.108	11.000.000	9.555.594
384.378.286	865.220	432.059.960	1.250.000	92.589.732
1.775.684	-	2.030.577	2.000.000	2.229.566
2.723.247	-	3.893.304	3.000.000	23.424.351
7.823.464	-	9.860.983	3.500.000	1.691.197
29.464.525	-	53.152.070	1.239.000	238.788.561
10.415.041	-	11.163.173	3.000.000	2.846.786
1.136.013	-	2.377.217	1.200.000	2.882.292
1.251.566	-	1.312.455	1.500.000	2.187.078
28.953	-	1.739.737	3.000.000	(1.233.374)
2.382.340	-	2.461.745	3.075.000	2.178.430
24.669.690	-	40.224.935	3.994.000	52.714.047
1.201.134	-	1.286.344	7.475.000	1.829.629
6.609.541	-	7.630.581	1.500.000	4.697.993
1.562.304.049	-	1.611.334.546	3.574.000	371.437.454

No	Nama Perusahaan *Name Of Companies*	Investasi *Investment*	Piutang Premi *Premium Receivables*	Jumlah Aset *Total Asset*
75	PT Kantata Mitra Jamindo	3.213.050	22.807	3.425.248
76	PT Krida Upaya Tunggal	335.000	626.884	7.904.811
77	PT Legowo	-	-	3.810.132
78	PT Liberty & General Risk Service	-	5.850.405	15.382.836
79	PT Lidean Pialang Asuransi	-	232.668	4.091.808
80	PT Lumbung Sari	17.404.072	4.972.526	26.250.413
81	PT Magnus Mitra Sejahtera	1.000.000	2.696.947	6.932.835
82	PT Maju Anugerah Proteksi	-	-	2.469.933
83	PT Manggala Artha Sejahtera	-	19.231.572	32.417.729
84	PT Manunggal Bhakti Suci	-	6.308.793	7.966.171
85	PT Megah Putra Manunggal	118.654.035	7.938.073	146.814.382
86	PT Mitra Cipta Proteksindo	3.961.105	4.891.004	18.111.702
87	PT Mitra Dhana Atmharaksha	-	642.658	4.000.822
88	PT Mitra Harmoni Insurance Broker	1.650.000	8.896.092	17.389.046
89	PT Mitra Ibisnis Terapan	500.000	1.829.150	7.136.678
90	PT Mitra Iswara & Rorimpandey	253.816.922	167.216.486	841.681.402
91	PT Mitra Jasa Pratama	-	25.348.928	42.184.142
92	PT Mitra Proteksi Madani	-	50.441.866	88.133.724
93	PT Mitra Sentosa Paramaabadi	995.000	1.504.808	3.284.981
94	PT Mitramandiri Pialang Asuransi	-	5.632.664	8.289.787
95	PT MNC Insurance Broker	-	-	1.764.702
96	PT Multi Asih Pratama	3.500.000	-	4.076.612
97	PT Multiniaga Intermedia Proteksi	-	16.593.177	31.510.625
98	PT Munich Lloyd International Brokers	-	4.066.033	9.597.455
99	PT National Insurance Brokers	250.000	-	4.041.598
100	PT Nugraha Perkasa Mandiri	651.504	72.495	3.707.781
101	PT Nusantara Insurance Broker & Consultant	-	402.021	18.076.508
102	PT Pacific Indonesia Berjaya	1.563.924	44.251.833	54.504.049
103	PT PAIB Indonesia	890.000	5.071.579	10.063.312
104	PT Pandi Indonesia Pialang Asuransi	4.196.943	3.084.300	11.319.060
105	PT Partnerindo Inti Cipta	-	5.099.935	7.196.134
106	PT Pasarpolis Insurance Broker	-	19.642.730	55.289.348
107	PT Pasopati Insurance Broker	-	1.136.183	5.128.862
108	PT Pegasus Insurindo Pialang Asuransi	-	462.669	4.675.749
109	PT Perdana Wahana Sentosa	-	17.242.300	25.186.019
110	PT Perisai Bhakti Rahardjo	100.000	1.720.551	4.706.495
111	PT Pialang Asuransi Indotekno	-	46.115.513	76.822.954
112	PT Pialang Asuransi Nasional Indonesia Jaya	500.000	11.849.254	13.070.420

Ribuan Rupiah/*Thousand Rupiah*

Utang Premi *Premium Debt*	Utang Klaim *Claim Debt*	Jumlah Liabilitas *Total Liability*	Modal Disetor *Paid Up Capital*	Jumlah Ekuitas *Total Equity*
60.084	-	80.449	3.500.000	3.344.798
2.190.982	-	2.512.812	500.000	5.391.999
29.012	-	1.714.945	3.520.000	2.095.187
7.838.337	-	12.173.526	1.150.000	3.209.310
338.401	-	2.073.946	3.000.000	2.017.863
5.216.110	-	7.960.315	8.000.000	18.290.097
2.580.779	-	3.490.753	1.000.000	3.442.082
-	-	104	1.830.000	2.469.829
9.810.547	-	19.227.673	3.000.000	13.190.056
5.025.891	-	5.583.364	1.000.000	2.382.807
8.644.629	-	15.905.379	6.300.000	130.909.004
4.906.867	-	7.136.055	1.200.000	10.975.647
726.073	-	1.257.926	1.000.000	2.742.896
7.382.502	-	9.760.027	2.500.000	7.629.019
505.619	-	4.059.327	10.000.000	3.077.352
210.507.375	-	231.424.572	10.000.000	610.256.830
29.198.951	-	38.002.027	7.730.357	4.182.115
20.455.228	5.775.551	55.931.489	5.000.000	32.202.235
1.190.119	-	1.224.643	3.000.000	2.060.338
5.756.589	-	6.601.604	1.750.000	1.688.182
-	-	15.000	5.950.000	1.749.702
-	-	1.119.014	1.000.000	2.957.598
20.687.817	657.966	26.485.822	2.000.000	5.024.804
3.698.485	-	3.796.759	2.500.000	5.800.696
334.703	-	550.745	2.860.000	3.490.853
64.521	-	169.379	1.581.000	3.538.402
1.990.758	-	3.147.062	3.300.000	14.929.446
41.139.682	-	47.388.805	500.000	7.115.244
4.141.358	-	6.876.231	10.000.000	3.187.081
3.084.300	-	4.424.086	3.000.000	6.894.974
5.117.693	-	5.152.754	1.070.000	2.043.379
26.929.882	-	43.460.183	17.925.000	11.829.164
2.684.299	-	3.047.119	5.100.000	2.081.743
192.331	-	1.296.644	3.000.000	3.379.105
17.242.300	-	30.748.778	4.025.000	(5.562.759)
1.777.859	-	2.261.936	8.335.000	2.444.559
49.329.721	-	73.564.514	3.000.000	3.258.440
7.360.972	-	10.464.219	3.000.000	2.606.202

No	Nama Perusahaan *Name Of Companies*	Investasi *Investment*	Piutang Premi *Premium Receivables*	Jumlah Aset *Total Asset*
113	PT Pialang Asuransi Neksus	-	-	4.402.921
114	PT Pialang Asuransi Provis Mitra Sinergi	550.000	742.367	5.428.019
115	PT Pilar Mitra Proteksi	-	174.419	2.502.442
116	PT Premier Investama Bersama	-	9.248.711	17.530.073
117	PT Prioritas Pialang Asuransi**)	-	-	-
118	PT Proasia Broker Asuransi	500.000	25.504.399	29.489.686
119	PT Proteksi Antar Nusa	3.555.000	-	60.954.434
120	PT Proteksi Jaya Mandiri	2.460.000	-	9.400.050
121	PT Proteksi Pradana	-	1.753.779	2.019.783
122	PT Proteksindo Broker Asuransi	-	8.033.094	13.959.224
123	PT Rahmat Pialang Asuransi	3.479.475	-	7.545.070
124	PT Rajawali Insurance Brokers	452.000	10.715.217	15.849.772
125	PT Raysolusi Pialang Asuransi	713.453	1.135.109	3.648.253
126	PT Ria Pratama Mega Sejahtera	1.000.050	1.563.460	4.438.044
127	PT Rimas Proteksindo Utama	-	-	4.006.350
128	PT Safe Insurance Brokers	-	1.235.285	4.153.856
129	PT Saksama Arta	291.801	2.398.867	5.501.669
130	PT Salvus Inti	3.952.734	7.718.191	18.182.778
131	PT Sarana Janesia Utama	10.787.000	35.729.324	62.479.948
132	PT Sathya Wahana Indonesia	150.000	15.091.090	31.485.818
133	PT Sedana Pasifik Servistama	279.750	56.458.199	83.645.757
134	PT Sentana Mitra Kualita	-	2.590.491	4.308.956
135	PT Shinta Inserve	1.000.000	1.572.153	7.478.861
136	PT Sinergi Adi Utama Insurance Brokers	-	1.778.562	3.906.563
137	PT Sinergi Duta Insurance Brokers	500.000	13.987	2.736.609
138	PT Sinergi Mitratama Proteksi	-	4.779.173	7.260.420
139	PT Sino Insurance Brokers	-	4.372.137	8.072.746
140	PT Solusiutama Tekno Broker Asuransi	-	160.253	6.086.116
141	PT Sukses Utama Sejahtera	-	13.334.566	23.005.829
142	PT Sun Maju Pialang Asuransi	2.000.000	-	2.153.900
143	PT Taawun Indonesia Sejahtera	1.800.000	3.536	2.306.066
144	PT Talisman Insurance Brokers	86.128.556	64.348.804	232.942.512
145	PT Tigara Mitra Sejahtera	1.000.000	65.754	2.540.950
146	PT Trasmi Pialang Asuransi	-	-	5.942.067
147	PT Tri Dharma Proteksi	1.416.700	3.152.793	14.003.608
148	PT Tugu Insurance Brokers	4.058.751	13.689.395	39.001.692
149	PT United Insurance Services**)	-	-	-
150	PT Web Proteksi Solusindo	-	13.973	4.004.755
	Jumlah/*Sub Total*	**1.261.009.859**	**3.840.664.946**	**7.548.981.447**

Ribuan Rupiah/*Thousand Rupiah*

Utang Premi *Premium Debt*	Utang Klaim *Claim Debt*	Jumlah Liabilitas *Total Liability*	Modal Disetor *Paid Up Capital*	Jumlah Ekuitas *Total Equity*
-	-	232.893	4.802.000	4.170.028
1.329.585	-	3.147.462	3.000.000	2.280.556
2.229	-	171.769	2.000.000	2.330.673
10.370.076	-	15.498.906	5.630.000	2.031.168
-	-	-	-	-
27.019.048	-	27.232.298	1.900.000	2.257.388
-	25.173.698	37.709.506	10.000.000	23.244.928
-	40.000	1.243.288	5.000.000	8.156.763
1.561.746	-	1.659.644	1.500.000	360.139
7.484.571	-	10.801.942	1.000.000	3.157.283
99.821	-	2.373.024	1.000.000	5.172.047
10.755.419	-	11.410.397	1.000.000	4.439.375
1.135.109	-	1.213.063	2.200.000	2.435.190
1.924.970	-	2.403.660	1.150.000	2.034.384
-	-	5.000	11.135.000	4.001.350
65.221	-	1.746.514	3.000.000	2.407.342
2.394.239	-	3.405.988	1.000.000	2.095.681
7.993.018	-	9.861.590	4.221.700	8.321.188
35.045.192	-	47.772.071	3.000.000	14.707.876
12.544.490	-	28.993.407	1.500.000	2.492.411
55.591.755	-	70.714.724	3.000.000	12.931.033
832.058	315.263	1.489.077	3.000.000	2.819.879
1.815.816	-	2.403.891	2.500.000	5.074.970
1.778.562	-	1.785.088	1.355.000	2.121.475
11.752	-	318.621	4.745.000	2.417.989
4.931.928	-	5.211.937	7.700.000	2.048.483
4.509.225	-	5.482.475	2.600.000	2.590.271
3.915.317	-	4.816.430	4.923.000	1.269.685
15.536.938	-	16.816.755	3.150.000	6.189.073
15.536	-	1.586.656	5.000.000	567.244
2.869	-	77.179	2.223.000	2.228.887
70.616.977	-	142.853.519	3.000.000	90.088.993
42.465	-	60.465	2.200.000	2.480.484
90.881	7.872	2.349.207	9.611.575	3.592.861
2.827.589	-	5.331.785	750.000	8.671.823
19.416.784	1.877.618	27.122.655	5.632.700	11.879.037
-	-	-	-	-
94.009	-	1.443.436	3.000.000	2.561.319
4.098.133.836	**60.391.797**	**4.990.942.062**	**488.393.728**	**2.558.039.385**

No	Nama Perusahaan *Name Of Companies*	Investasi *Investment*	Piutang Premi *Premium Receivables*	Jumlah Aset *Total Asset*
	PERUSAHAAN PIALANG ASURANSI PATUNGAN / *JOINT VENTURE INSURANCE BROKES*:			
1	PT AON Indonesia	62.999.000	197.240.263	383.466.141
2	PT Futuready Insurance Broker	10.000.000	27.877	43.200.188
3	PT Howden Insurance Brokers Indonesia	400.000	93.509.543	155.163.417
4	PT Jardine Lloyd Thompson**)	-	-	-
5	PT Lead Insurance Brokers	1.212.725	10.333.570	14.932.709
6	PT Lestari Cipta Hokindo	-	3.489.113	10.459.391
7	PT Marsh Indonesia	-	746.972.048	1.159.326.414
8	PT Panasonic Insurance Service Indonesia	15.769.377	-	30.881.047
9	PT Toyota Tsusho Insurance Broker Indonesia	-	21.455.008	64.065.427
10	PT Willis Towers Watson Insurance Broker Indonesia	8.057.129	108.092.947	252.533.403
	Jumlah/*Sub Total*	**98.438.231**	**1.181.120.370**	**2.114.028.137**
	PERUSAHAAN PIALANG REASURANSI/*REINSURANCE BROKERS*:			
1	PT Adhi Lintas Tanase	-	11.684.104	14.829.677
2	PT Adonai Pialang Reasuransi	-	49.509.925	60.309.865
3	PT Aon Reinsurance Brokers Indonesia	12.000.000	250.174.712	296.635.664
4	PT Artha Dana Mandiri	3.200.000	2.253.116	11.073.486
5	PT Asia Reinsurance Brokers Indonesia	2.525.000	26.323.573	64.257.239
6	PT Asiare Binajasa	-	6.026.426	11.171.489
7	PT Asrinda Arthasangga	12.500.000	179.352.921	503.272.576
8	PT Atlasre Global Internasional	2.111.426	5.080.311	8.628.969
9	PT Best One Asia Reinsurance Brokers	1.500.000	3.694.837	31.790.273
10	PT CBDANH Pialang Reasuransi	-	49.991.041	70.469.639
11	PT Chartered Reinsurance Brokers	-	2.211.356	5.580.906
12	PT Cipta Colemont Asia Reinsurance Broker	-	528.366	3.623.106
13	PT Dharmapala Pialang Reasuransi	1.502.580	21.661.878	26.800.848
14	PT Energi Mandiri Internasional	86.000	10.487.138	17.169.605
15	PT Esa Bina Sejati	3.858.523	9.062.525	78.687.090
16	PT Freed Dinamika Indonesia	2.812.865	8.725.970	27.346.753
17	PT Garuda Jasa Pratama	5.201.000	27.831.366	104.122.391
18	PT Hanofer Indonesia	-	7.986.419	66.097.780
19	PT IBS Reinsurance Brokers	41.734.902	66.518.976	229.177.541
20	PT Ibu Reisurance Broker Utama	61.272.310	23.321.593	116.737.584
21	PT Igna Asia	18.000.000	499.745.489	577.321.226
22	PT INARE Proteksi Internasional	-	3.547.648	30.668.022
23	PT Jakarta Raya Pialang Reasuransi	-	25.747.573	31.545.569
24	PT Jasa Cipta Rembaka	7.000.000	49.445.463	402.574.225
25	PT Jaya Proteksindo Sakti Reinsurance	5.000.000	17.321.675	50.839.022

Ribuan Rupiah/*Thousand Rupiah*

Utang Premi *Premium Debt*	Utang Klaim *Claim Debt*	Jumlah Liabilitas *Total Liability*	Modal Disetor *Paid Up Capital*	Jumlah Ekuitas *Total Equity*
212.513.587	-	281.523.866	3.750.000	101.942.275
1.340.106	-	9.299.951	271.645.600	33.900.237
96.445.576	-	131.577.701	3.000.000	23.585.716
-	-	-	-	-
10.469.110	-	11.046.283	1.600.000	3.886.427
3.361.119	-	5.452.305	5.000.000	5.007.086
843.921.166	-	1.000.733.809	3.665.890	158.592.605
-	-	13.309.570	1.000.000	17.571.477
33.516.106	-	39.886.039	4.000.000	24.179.388
132.525.474	-	182.041.469	3.000.000	70.491.933
1.334.092.244	**-**	**1.674.870.993**	**296.661.490**	**439.157.144**
12.088.312	117.406	12.255.495	5.000.000	2.574.182
47.195.795	1.566.193	54.233.985	1.000.000	6.075.880
252.880.459	2.628.469	267.246.561	3.000.000	29.389.103
2.878.525	2.674.437	7.048.696	3.500.000	4.024.790
40.555.488	12.135.769	60.622.367	5.330.000	3.634.871
2.598.226	4.459.279	7.797.507	500.000	3.373.982
191.454.732	262.027.889	460.675.580	3.000.000	42.596.995
3.794.808	-	4.779.461	2.000.000	3.849.508
2.982.317	-	26.295.713	2.800.000	5.494.560
50.653.425	13.944.147	67.212.517	3.200.000	3.257.122
1.302.796	-	1.308.367	1.500.000	4.272.539
445.574	129.677	1.886.905	2.025.000	1.736.201
20.905.674	1.070.877	23.234.947	2.150.000	3.565.901
10.944.012	898.617	13.309.915	2.200.000	3.859.690
9.757.107	44.428.327	61.835.017	1.560.000	16.852.073
15.418.128	6.547.914	23.220.880	1.500.000	4.125.873
26.893.934	58.871.220	89.896.587	1.200.000	14.225.805
9.405.330	2.710.519	56.955.179	6.750.000	9.142.601
124.374.261	16.331.440	147.216.316	1.000.000	81.961.225
29.470.889	4.443.608	39.440.398	2.000.000	77.297.186
316.753.646	211.124.209	561.703.944	1.500.000	15.617.282
24.259.008	880.381	25.185.196	10.000.000	5.482.826
20.467.553	-	23.548.937	1.250.000	7.996.632
53.300.003	326.809.117	385.501.913	1.000.000	17.072.312
16.498.384	-	34.896.243	5.000.000	15.942.778

No	Nama Perusahaan *Name Of Companies*	Investasi *Investment*	Piutang Premi *Premium Receivables*	Jumlah Aset *Total Asset*
26	PT JBBoda Viva Indonesia Reinsurance Brokers	3.100.000	29.497.300	39.053.909
27	PT JLT Reinsurance Brokers**)	-	-	-
28	PT KMDastur Indonesia Reinsurance Brokers	1.530.000	79.340.183	99.673.126
29	PT Lintas Insan Karya Sejahtera Pialang Reasuransi	4.926.901	6.629.086	30.750.226
30	PT Marsh Reinsurance Brokers Indonesia	-	510.086.992	830.561.028
31	PT Mega Jasa Reinsurance Brokers	2.162.717	10.725.772	37.411.599
32	PT Mitra Utama Reasuransi	68.006.208	19.223.581	142.675.015
33	PT Paragon Reinsurance Brokers	1.000.000	2.776.525	8.718.893
34	PT Parare International	3.000.000	118.846	6.140.210
35	PT Pialang Reasuransi Dekai Indonesia	1.500.000	2.765.010	10.273.518
36	PT PWS Reinsurance Broker	90.000	18.216.858	36.191.651
37	PT Sedana Proteksi Sinergi	4.200.000	2.968.583	8.913.985
38	PT Simas Reinsurance Brokers	11.000.000	92.582.221	196.815.326
39	PT Smartindo Pialang Reasuransi	-	12.474.854	13.291.549
40	PT Tala Re International	2.185.000	6.526.940	33.588.172
41	PT Trinity Re	24.898.442	187.379.692	365.307.681
42	PT Willis Reinsurance Brokers Indonesia	-	363.161.607	536.268.296
	Jumlah/*Sub Total*	**307.903.874**	**2.702.708.450**	**5.236.364.729**
	Jumlah Keseluruhan/*Grand Total*	**1.667.351.964**	**7.724.493.765**	**14.899.374.313**

*) Tidak menyampaikan Laporan/*Have Not Submitted Annual Report*
**) Izin Usaha telah dicabut/*Licenses have been revoked*
***) Pemberian Izin Usaha Tahun 2021/*New licences in 2021*

Ribuan Rupiah/*Thousand Rupiah*

Utang Premi *Premium Debt*	Utang Klaim *Claim Debt*	Jumlah Liabilitas *Total Liability*	Modal Disetor *Paid Up Capital*	Jumlah Ekuitas *Total Equity*
15.139.007	16.622.183	33.359.278	5.000.000	5.694.631
-	-	-	-	-
84.656.113	3.448.678	93.076.417	8.195.000	6.596.709
11.240.330	-	22.284.891	4.177.000	8.465.335
724.098.712	-	746.820.044	5.105.200	83.740.984
10.901.045	13.040.204	30.820.460	1.500.000	6.591.139
33.248.473	8.332.825	56.246.871	10.000.000	86.428.144
4.300.639	541.252	5.094.446	2.000.000	3.624.448
864.593	416.725	2.562.532	1.750.000	3.577.677
3.968.370	163.690	4.381.135	3.070.000	5.892.383
24.073.584	4.414.921	29.997.194	1.800.000	6.194.458
2.105.047	-	3.151.818	5.000.000	5.762.167
110.467.293	-	121.996.613	500.000	74.818.713
10.024.294	-	10.024.294	3.450.000	3.267.255
6.526.940	-	30.413.781	1.700.000	3.174.392
221.482.497	15.687.011	317.244.559	500.000	48.063.122
359.127.294	134.886.528	505.855.379	5.010.000	30.412.918
2.909.502.616	**1.171.353.512**	**4.470.638.339**	**128.722.200**	**765.726.390**
8.341.728.696	**1.231.745.309**	**11.136.451.395**	**913.777.418**	**3.762.922.918**

Lampiran 03 Rekapitulasi Perhitungan Laba/Rugi Tahun 2021
Appendix 03 Recapitulation Of Profit / Loss In 2021

No	Nama Perusahaan *Name Of Companies*	Pendapatan Jasa Keperantaraan Lansgung *Direct Brokerage Fee*	Pendapatan Jasa Keperantaraan *Total Brokerage Fee*	Jumlah Pendapatan *Total Income*
	PERUSAHAAN PIALANG ASURANSI SWASTA NASIONAL/*NATIONAL PRIVATE INSURANCE BROKERS* :			
1	PT AA Pialang Asuransi	9.691.293	9.691.293	9.714.580
2	PT Abadi Proteksindo Artha**)	-	-	-
3	PT Adi Antara Asia	17.875.087	17.875.087	23.886.153
4	PT Adikara Mitra Sampurna	1.252.378	1.252.378	1.264.645
5	PT Adonai Pialang Asuransi	6.370.232	6.370.232	9.959.640
6	PT Advis Terapan Proteksindo	2.417.688	2.417.688	3.215.821
7	PT Aigra Insurance Brokers	1.165.952	1.165.952	1.384.171
8	PT Alih Risiko Makna Sejahtera	2.076.036	3.319.365	3.599.352
9	PT Andika Mitra Sejati	14.592.035	14.592.035	14.880.371
10	PT Antara Intermediary Indonesia	10.949.901	10.949.901	11.607.785
11	PT Anugerah Bersama Berkah Abadi**)	-	-	-
12	PT Anugrah Atma Adiguna	6.760.872	6.760.872	18.397.795
13	PT Anugrah Medal Broker*)	-	-	-
14	PT Artha Bina Bhayangkara	3.866.549	3.866.549	5.298.273
15	PT Artha Raharja	1.173.203	1.173.203	1.220.342
16	PT Asia Finance Risk	14.096.732	14.096.732	14.355.454
17	PT Asia International Insurance Brokers	1.288.489	1.288.489	1.290.234
18	PT Asta Kanti	2.918.232	2.918.232	2.932.001
19	PT Asyki Sarana Sejahtera	805.736	805.736	4.168.317
20	PT Axle Asia	16.919.504	10.187.628	12.333.225
21	PT Bahtera Mitra Jasa	842.228	1.365.986	1.822.063
22	PT Bahtera Wahana Tritata	3.159.686	3.159.686	3.594.057
23	PT Barron Pandu Abadi	5.293.469	5.337.010	5.724.351
24	PT Bastama Mitra Persada	8.004.372	8.004.372	8.004.372
25	PT Best Proteksi Indonesia	370.143	370.143	389.493
26	PT BGIB Insurance Broker	10.473.011	10.473.011	11.511.124
27	PT Bhinneka Cipta Lestari	1.084.054	1.084.054	1.167.921
28	PT Bina Dana Sejahtera	28.870.826	28.870.826	29.498.788
29	PT Bina Kridatama Nusantara	3.934.648	3.934.648	5.066.962
30	PT Binasentra Purna	25.243.061	25.243.061	64.620.941
31	PT Bintang Jasa Selaras Insurance Brokers	2.121.249	2.121.249	3.640.114
32	PT Birama Inter Global Broker Asuransi	1.571.577	1.571.577	1.679.754
33	PT Brilliant Insurance Brokers	2.251.392	2.251.392	2.251.392
34	PT Bringin Sejahtera Makmur	50.071.233	50.071.233	55.302.845
35	PT Brocade Insurance Broker	97.928.175	97.928.175	101.587.602

Ribuan Rupiah/*Thousand Rupiah*

Beban Pegawai Dan Pengurus *Salary And Wages*	Beban Operasional *Operational Expense*	Beban Non Operasional *Non Operational Expense*	Beban Pajak *Tax*	Laba (Rugi) *Profit (Loss)*
3.287.000	8.044.768	803.643	486.195	379.974
-	-	-	-	-
5.603.337	21.465.718	515.783	548.627	1.356.026
748.365	1.340.235	1.529	6.262	(83.380)
9.403.015	19.696.733	698.413	(1.803.670)	(8.631.836)
1.449.693	4.353.176	-	235.528	(1.372.883)
336.593	1.634.608	22.951	-	(273.388)
677.844	4.530.901	-	-	(931.549)
4.978.211	13.641.338	29.765	313.832	895.436
3.790.160	8.561.617	318.009	458.186	2.269.972
-	-	-	-	-
12.957.808	21.947.907	1.100.015	-	(4.650.127)
-	-	-	-	-
1.589.269	4.897.527	93.610	54.087	253.049
1.345.215	2.085.884	6.893	-	(872.435)
2.815.354	9.380.470	2.239	-	4.972.745
747.500	1.045.578	-	26.912	217.744
1.537.121	2.397.962	197.130	9.463	327.447
2.446.227	3.758.161	-	68.603	341.552
7.670.341	12.051.460	83.084	166.331	32.350
586.891	1.719.571	58.980	22.792	20.721
1.759.814	4.864.198	194.911	(225.576)	(1.239.477)
1.875.889	5.617.422	6.122	30.011	70.797
1.656.147	5.344.107	96.521	407.324	2.156.421
419.400	1.149.960	-	5.580	(766.046)
3.084.188	9.250.183	755.895	555.438	949.609
438.111	819.060	2.511	33.800	312.550
6.722.095	25.017.860	125.999	1.045.338	3.309.591
2.075.833	4.577.233	107.067	-	382.662
24.947.475	41.177.829	47.650	4.587.579	18.807.883
1.215.752	3.632.459	3.017	2.147	2.491
725.313	1.401.856	21.941	33.431	222.526
1.401.104	1.663.687	64.473	-	523.232
18.390.454	31.667.013	813.275	7.590.242	15.232.315
3.957.669	91.854.352	-	2.245.318	7.487.932

No	Nama Perusahaan *Name Of Companies*	Pendapatan Jasa Keperantaraan Lansgung *Direct Brokerage Fee*	Pendapatan Jasa Keperantaraan *Total Brokerage Fee*	Jumlah Pendapatan *Total Income*
36	PT Buana Jasa Pratama	-	90.398	410.024
37	PT Bumi Insurance Brokers	9.244.285	9.244.285	9.248.167
38	PT Cahaya Mitra Satya Bersama Pialang Asuransi	869.948	869.948	873.160
39	PT Cakrabuana Insurance Brokers	2.497.746	2.497.746	2.587.737
40	PT Caraka Mulia	8.110.182	8.110.182	9.548.023
41	PT Central Antar Jasa	4.222.119	4.222.119	4.575.157
42	PT Cipta Integra Duta	24.494.545	24.494.545	25.416.568
43	PT Daidan Utama Pialang Asuransi	16.941.374	16.941.374	17.207.039
44	PT Dinamika Prima Servitama	5.677.943	5.677.943	8.742.288
45	PT Dinda Pradana Insurance Broker	4.586.812	4.586.812	4.595.885
46	PT Dritama Brokerindo	1.760.856	1.760.856	2.732.005
47	PT Duta Inti Varia	7.802	7.802	442.998
48	PT Duta Semesta Raya	47.072.037	47.072.037	50.520.450
49	PT Erbe Broker Asuransi Indonesia	4.618.273	4.618.273	4.716.924
50	PT Estika Jasatama	43.262.277	43.262.277	44.914.484
51	PT Experta Pialang Asuransi Nusantara	819.037	905.321	1.462.976
52	PT Fins Insurance Brokers	376.928	520.817	860.886
53	PT Fistlight Indonesia Insurance Brokers	5.265.245	5.265.245	5.399.149
54	PT Fokus Solusi Proteksi	12.947.424	12.947.424	19.046.219
55	PT Fred Marius Sabini Insurance Broker	12.320.513	12.320.513	12.630.046
56	PT Fresnel Perdana Mandiri	27.925.658	27.925.658	33.045.462
57	PT Global Insurance Broker	11.999.697	11.999.697	12.682.343
58	PT Global Risk Management	34.636.410	34.636.410	34.893.968
59	PT Hagati Brokerindo	216.073	216.073	216.164
60	PT Honda Insurance Broker Indonesia	1.004.540	1.004.540	1.054.315
61	PT IBS Insurance Broking Service	100.205.083	100.205.083	109.896.618
62	PT Independen Pialang Asuransi	1.275.481	1.450.572	1.451.627
63	PT Indomobil Insurance Consultant	5.793.096	5.793.096	7.217.406
64	PT Indonesia Insurance Brokers	2.053.128	2.053.128	2.086.324
65	PT Indosurance Broker Utama	57.412.197	57.412.197	120.473.506
66	PT Intercoastal Indonesia	4.151.327	4.151.327	4.151.327
67	PT Interjasa Kreasi Brokerindo	6.097.610	6.097.610	6.837.399
68	PT ISTPRO Inti Nusa	959.916	959.916	961.340
69	PT Jakarta Inti Bersama	17.691	17.691	17.691
70	PT Jasa Advisindo Sejahtera	2.862.026	2.925.596	2.925.596
71	PT Jaya Proteksindo Sakti	18.541.845	18.541.845	23.215.112
72	PT Jets Indonesia	2.764.188	2.764.188	3.000.871
73	PT Jupiter Insurance Broker and Consultant	2.596.980	2.596.980	2.698.779

Ribuan Rupiah/*Thousand Rupiah*

Beban Pegawai Dan Pengurus *Salary And Wages*	Beban Operasional *Operational Expense*	Beban Non Operasional *Non Operational Expense*	Beban Pajak *Tax*	Laba (Rugi) *Profit (Loss)*
448.723	599.495	21.940	-	(211.412)
808.755	8.881.622	224	-	366.322
419.020	755.590	642	12.862	104.065
665.215	2.140.339	59.225	33.223	354.949
5.471.247	9.479.369	19.155	8.023	41.476
1.122.062	5.092.950	-	-	(517.793)
12.018.670	19.680.004	40.026	1.529.137	4.167.402
2.212.761	4.651.965	21.863	2.351.154	10.182.057
2.589.918	4.832.739	102.124	565.127	3.242.298
1.909.250	3.931.678	-	94.252	569.954
1.586.495	2.934.809	70.138	-	(272.942)
249.800	490.304	-	-	(47.306)
28.949.617	36.534.494	1.402.212	3.604.075	8.979.668
373.200	4.062.628	6.710	23.585	624.001
13.629.736	38.050.804	879.666	1.551.038	4.432.976
391.309	710.154	138.473	34.130	580.219
718.911	1.723.117	135.500	47.445	(1.045.176)
2.256.128	4.519.049	757.188	25.057	97.855
2.266.290	18.761.897	81.325	287.025	(84.029)
5.946.655	11.614.238	143.266	524.159	348.382
14.453.463	30.845.495	360.349	1.442.118	397.500
2.314.546	12.485.606	111.840	164.809	(79.912)
1.650.593	34.271.974	128.335	109.398	384.261
255.778	373.898	-	-	(157.734)
905.266	1.460.520	118.749	-	(524.954)
62.257.571	85.674.239	-	5.915.669	18.306.710
748.656	1.397.029	4.047	7.152	43.399
1.906.303	2.762.066	54.770	501.227	3.899.342
305.500	1.645.900	317.500	17.799	105.125
40.639.222	65.140.214	4.842.745	3.803.575	46.686.972
1.350.422	3.630.921	308.686	31.355	180.366
1.402.547	6.029.705	58.133	126.662	622.900
588.156	1.008.563	25.278	430.437	(502.937)
418.050	1.391.744	169.983	-	(1.544.036)
1.222.070	2.846.483	5.526	-	73.588
11.080.979	17.993.523	-	943.989	4.277.601
1.368.744	2.782.249	24.909	31.326	162.387
1.261.730	2.567.704	69.109	21.403	40.563

No	Nama Perusahaan *Name Of Companies*	Pendapatan Jasa Keperantaraan Lansgung *Direct Brokerage Fee*	Pendapatan Jasa Keperantaraan *Total Brokerage Fee*	Jumlah Pendapatan *Total Income*
74	PT Kali Besar Raya Utama	245.302.959	245.302.959	252.666.614
75	PT Kantata Mitra Jamindo	485.766	2.869.424	2.908.124
76	PT Krida Upaya Tunggal	11.788.879	15.847.394	15.967.979
77	PT Legowo	1.208.164	1.210.473	1.276.405
78	PT Liberty & General Risk Service	4.301.388	4.301.388	10.050.716
79	PT Lidean Pialang Asuransi	524.413	647.877	647.877
80	PT Lumbung Sari	2.826.779	2.826.779	5.530.134
81	PT Magnus Mitra Sejahtera	3.274.615	3.274.615	4.333.135
82	PT Maju Anugerah Proteksi	6.247	6.247	32.453
83	PT Manggala Artha Sejahtera	267.830	37.020.102	37.020.102
84	PT Manunggal Bhakti Suci	4.019.281	4.019.281	4.019.781
85	PT Megah Putra Manunggal	4.678.885	4.678.885	19.108.789
86	PT Mitra Cipta Proteksindo	6.397.298	6.397.298	6.878.516
87	PT Mitra Dhana Atmharaksha	1.318.216	1.335.723	1.472.310
88	PT Mitra Harmoni Insurance Broker	9.729.189	9.729.189	9.877.671
89	PT Mitra Ibisnis Terapan	4.348.438	4.348.438	6.218.784
90	PT Mitra Iswara & Rorimpandey	192.788.375	192.788.375	254.272.361
91	PT Mitra Jasa Pratama	41.797.124	41.797.124	42.264.205
92	PT Mitra Proteksi Madani	51.420.786	51.420.786	52.114.470
93	PT Mitra Sentosa Paramaabadi	722.645	773.847	1.139.643
94	PT Mitramandiri Pialang Asuransi	1.184.211	1.184.211	1.528.255
95	PT MNC Insurance Broker	100.307	100.307	100.339
96	PT Multi Asih Pratama	3.803.682	3.803.682	7.725.947
97	PT Multiniaga Intermedia Proteksi	15.735.357	15.735.357	15.829.714
98	PT Munich Lloyd International Brokers	1.986.490	1.986.490	2.392.379
99	PT National Insurance Brokers	4.143.939	4.143.939	4.172.912
100	PT Nugraha Perkasa Mandiri	2.012.152	2.012.152	2.029.349
101	PT Nusantara Insurance Broker & Consultant	15.197.236	15.197.236	15.384.999
102	PT Pacific Indonesia Berjaya	21.376.927	21.376.927	21.376.927
103	PT PAIB Indonesia	4.071.918	4.071.918	5.794.661
104	PT Pandi Indonesia Pialang Asuransi	4.973.503	4.785.521	4.939.625
105	PT Partnerindo Inti Cipta	1.263.503	1.263.503	2.048.057
106	PT Pasarpolis Insurance Broker	59.422.559	59.422.559	62.364.109
107	PT Pasopati Insurance Broker	7.601.135	7.601.135	7.690.393
108	PT Pegasus Insurindo Pialang Asuransi	1.736.497	1.736.497	2.364.717
109	PT Perdana Wahana Sentosa	1.018.983	1.018.983	2.892.164
110	PT Perisai Bhakti Rahardjo	765.949	765.949	1.246.490
111	PT Pialang Asuransi Indotekno	78.330.995	78.330.995	78.917.677

Ribuan Rupiah/*Thousand Rupiah*

Beban Pegawai Dan Pengurus *Salary And Wages*	Beban Operasional *Operational Expense*	Beban Non Operasional *Non Operational Expense*	Beban Pajak *Tax*	Laba (Rugi) *Profit (Loss)*
88.913.292	150.334.925	1.158.250	21.253.754	79.919.685
704.494	1.022.400	54.410	-	1.831.314
10.221.825	13.221.059	33.570	574.437	2.138.913
560.265	1.181.328	3.230	-	91.848
2.051.162	5.314.835	3.957.393	27.441	751.046
339.690	1.195.816	37.097	-	(585.036)
4.440.522	5.498.037	26.246	(40.194)	46.046
2.786.563	4.393.560	-	71.649	(132.074)
4.500	31.510	-	104	839
2.106.671	29.379.698	(1.713.514)	-	9.353.918
489.468	3.617.352	19.866	-	382.562
1.959.588	3.682.055	-	23.394	15.403.339
1.283.931	5.416.271	614.250	338.057	509.938
825.029	1.392.984	71.352	-	7.974
5.355.625	8.017.112	39.330	377.083	1.444.146
6.013.605	7.860.973	74.549	63.484	(1.780.222)
83.336.596	125.435.743	-	27.284.211	101.552.406
2.411.667	41.822.354	(60.939)	257.560	245.230
8.945.358	19.808.194	4.182.737	6.515.355	21.608.184
611.911	1.140.994	2.303	4.690	(8.343)
548.132	1.136.242	705.030	-	(313.017)
126.759	386.888	1.644	-	(288.193)
5.039.716	5.981.284	371.349	468.549	904.766
5.373.902	13.097.614	1.156.009	280.327	1.295.764
934.381	2.093.691	4.684	41.183	252.821
1.627.080	3.912.190	22.894	18.220	219.608
1.022.871	1.562.529	1.200	-	465.620
4.207.426	10.383.929	59.179	1.030.705	3.911.186
2.922.792	18.784.411	1.592.161	374.347	626.008
2.763.222	5.678.111	74.858	(16.227)	57.920
1.428.365	3.585.174	13.912	127.107	1.213.432
1.122.200	1.898.270	54.810	87.904	7.074
10.183.907	62.141.446	881.751	349.303	(1.008.391)
3.607.107	8.356.122	(19.163)	-	(646.566)
819.720	1.571.818	589.162	48.050	155.687
7.415.587	9.540.811	-	-	(6.648.646)
3.411.681	4.851.775	71.162	-	(3.676.446)
7.633.564	77.567.702	137.802	784.837	427.335

No	Nama Perusahaan *Name Of Companies*	Pendapatan Jasa Keperantaraan Lansgung *Direct Brokerage Fee*	Pendapatan Jasa Keperantaraan *Total Brokerage Fee*	Jumlah Pendapatan *Total Income*
112	PT Pialang Asuransi Nasional Indonesia Jaya	6.575.321	6.575.321	6.603.105
113	PT Pialang Asuransi Neksus	11.963	11.963	43.323
114	PT Pialang Asuransi Provis Mitra Sinergi	5.334.889	5.334.889	5.500.919
115	PT Pilar Mitra Proteksi	788.097	788.097	2.400.906
116	PT Premier Investama Bersama	1.455.014	1.455.014	1.610.841
117	PT Prioritas Pialang Asuransi**)	-	-	-
118	PT Proasia Broker Asuransi	19.819.203	19.819.203	19.865.314
119	PT Proteksi Antar Nusa	124.806.256	124.806.256	126.487.664
120	PT Proteksi Jaya Mandiri	2.448.233	6.391.177	6.550.783
121	PT Proteksi Pradana	526.021	526.021	1.140.861
122	PT Proteksindo Broker Asuransi	3.808.921	3.808.921	4.201.711
123	PT Rahmat Pialang Asuransi	2.843.660	2.843.660	4.273.427
124	PT Rajawali Insurance Brokers	2.436.464	2.436.464	4.065.605
125	PT Raysolusi Pialang Asuransi	2.560.597	2.560.597	3.223.405
126	PT Ria Pratama Mega Sejahtera	1.891.656	1.891.656	2.787.927
127	PT Rimas Proteksindo Utama	-	-	6.274
128	PT Safe Insurance Brokers	737.564	737.564	737.564
129	PT Saksama Arta	4.104.224	4.104.224	4.420.925
130	PT Salvus Inti	9.588.827	9.588.827	9.750.725
131	PT Sarana Janesia Utama	35.335.488	35.335.488	41.824.875
132	PT Sathya Wahana Indonesia	6.047.742	6.047.742	6.421.433
133	PT Sedana Pasifik Servistama	11.729.902	11.729.902	12.104.410
134	PT Sentana Mitra Kualita	865.274	865.274	1.250.901
135	PT Shinta Inserve	5.578.708	5.578.708	5.898.115
136	PT Sinergi Adi Utama Insurance Brokers	1.694.382	1.694.382	1.694.604
137	PT Sinergi Duta Insurance Brokers	1.026.167	1.026.167	1.028.112
138	PT Sinergi Mitratama Proteksi	1.855.628	1.415.307	1.577.539
139	PT Sino Insurance Brokers	3.162.857	3.162.857	3.166.608
140	PT Solusiutama Tekno Broker Asuransi	332.670	332.670	1.147.017
141	PT Sukses Utama Sejahtera	6.360.302	6.360.302	6.399.802
142	PT Sun Maju Pialang Asuransi	11.600	29.000	143.466
143	PT Taawun Indonesia Sejahtera	761.505	761.505	948.952
144	PT Talisman Insurance Brokers	86.723.762	86.723.762	88.544.213
145	PT Tigara Mitra Sejahtera	124.557	124.557	169.610
146	PT Trasmi Pialang Asuransi	4.513.699	4.513.699	4.723.960
147	PT Tri Dharma Proteksi	6.963.155	6.963.155	8.977.958
148	PT Tugu Insurance Brokers	15.928.081	15.928.081	16.312.004
149	PT United Insurance Services**)	-	-	-

Ribuan Rupiah/*Thousand Rupiah*

Beban Pegawai Dan Pengurus *Salary And Wages*	Beban Operasional *Operational Expense*	Beban Non Operasional *Non Operational Expense*	Beban Pajak *Tax*	Laba (Rugi) *Profit (Loss)*
1.892.313	5.502.905	524.539	-	575.661
498.347	880.347	884.164	377.052	(2.098.240)
1.577.205	4.787.577	-	-	713.342
433.127	2.386.750	4.026	2.254	7.877
1.529.579	3.128.467	38.531	-	(1.556.157)
-	-	-	-	-
2.774.932	19.764.718	711.755	-	(611.159)
9.079.028	114.126.934	895.385	2.529.302	8.936.044
2.255.919	6.418.929	59.412	21.589	50.854
219.222	304.215	2.737	92.333	741.577
1.971.776	4.050.066	365.890	5.747	(219.992)
1.843.087	3.313.428	17.622	156.432	785.945
2.307.690	3.765.002	41.383	69.437	189.784
2.218.061	2.855.565	-	41.368	326.472
1.128.980	2.744.302	-	11.813	31.812
409.618	2.056.248	-	-	(2.049.974)
721.797	1.430.652	(8.165)	-	(684.924)
1.378.408	3.624.439	10.346	88.599	697.541
4.480.535	9.239.583	20.914	310.099	180.129
17.165.027	32.265.481	1.625.563	2.915.880	5.017.952
2.969.903	4.916.137	471.783	285.336	748.177
2.920.308	10.424.468	1.494.321	122.551	63.069
2.125.688	3.454.992	249.834	-	(2.453.925)
2.617.062	4.616.711	-	-	1.281.404
673.335	1.646.953	3.858	6.544	37.249
618.072	2.901.005	18.531	-	(1.891.424)
1.015.426	1.908.138	6.778	8.000	(345.377)
1.226.915	2.577.655	710	-	588.243
1.301.259	2.590.853	-	-	(1.443.836)
2.156.161	5.247.500	7.181	225.113	920.007
1.050.876	1.753.969	-	-	(1.610.503)
557.776	781.391	-	8.205	159.356
35.568.430	71.114.681	1.379.750	3.964.743	12.085.040
220.497	279.201	18.000	-	(127.591)
534.689	4.439.472	-	-	284.488
2.866.800	6.743.082	70.282	-	2.164.594
8.928.059	14.191.381	92.051	708.520	1.320.053
-	-	-	-	-

No	Nama Perusahaan *Name Of Companies*	Pendapatan Jasa Keperantaraan Lansgung *Direct Brokerage Fee*	Pendapatan Jasa Keperantaraan *Total Brokerage Fee*	Jumlah Pendapatan *Total Income*
150	PT Web Proteksi Solusindo	336.500	336.500	770.735
	Jumlah/*Sub Total*	**2.032.068.841**	**2.074.427.794**	**2.401.500.354**
	PERUSAHAAN PIALANG ASURANSI PATUNGAN / *JOINT VENTURE INSURANCE BROKES*:			
1	PT AON Indonesia	135.657.326	134.894.792	185.697.931
2	PT Futuready Insurance Broker	5.493.963	5.493.963	30.835.325
3	PT Howden Insurance Brokers Indonesia	70.884.220	70.884.220	71.015.361
4	PT Jardine Lloyd Thompson**)	-	-	-
5	PT Lead Insurance Brokers	5.939.038	6.107.112	10.157.761
6	PT Lestari Cipta Hokindo	4.895.822	4.895.822	6.054.411
7	PT Marsh Indonesia	304.629.951	304.629.951	361.282.296
8	PT Panasonic Insurance Service Indonesia	41.691.164	41.691.164	42.104.248
9	PT Toyota Tsusho Insurance Broker Indonesia	27.392.789	27.392.789	28.577.553
10	PT Willis Towers Watson Insurance Broker Indonesia	73.168.006	73.152.525	89.836.992
	Jumlah/*Sub Total*	**669.752.279**	**669.142.339**	**825.561.878**
	PERUSAHAAN PIALANG REASURANSI/*REINSURANCE BROKERS*:			
1	PT Adhi Lintas Tanase	847.122	847.122	1.081.986
2	PT Adonai Pialang Reasuransi	5.340.395	5.340.395	5.856.889
3	PT Aon Reinsurance Brokers Indonesia	17.190.479	15.859.845	34.223.021
4	PT Artha Dana Mandiri	3.682.624	3.682.624	3.909.717
5	PT Asia Reinsurance Brokers Indonesia	9.865.972	9.889.801	9.982.456
6	PT Asiare Binajasa	2.730.204	2.730.204	2.895.785
7	PT Asrinda Arthasangga	40.225.914	40.225.914	41.484.728
8	PT Atlasre Global Internasional	4.087.333	4.087.333	4.130.083
9	PT Best One Asia Reinsurance Brokers	31.789.321	31.789.321	31.873.400
10	PT CBDANH Pialang Reasuransi	7.277.108	8.773.779	8.873.330
11	PT Chartered Reinsurance Brokers	154.189	154.189	689.601
12	PT Cipta Colemont Asia Reinsurance Broker	227.676	227.676	235.115
13	PT Dharmapala Pialang Reasuransi	5.510.250	5.510.250	6.239.022
14	PT Energi Mandiri Internasional	4.453.238	4.453.238	4.533.759
15	PT Esa Bina Sejati	13.219.120	13.219.120	14.630.229
16	PT Freed Dinamika Indonesia	10.392.297	10.392.297	10.725.277
17	PT Garuda Jasa Pratama	22.448.538	23.991.406	24.268.822
18	PT Hanofer Indonesia	17.971.585	17.971.585	18.279.447
19	PT IBS Reinsurance Brokers	48.815.733	48.815.733	52.062.202
20	PT Ibu Reisurance Broker Utama	25.862.481	25.862.481	32.468.422
21	PT Igna Asia	43.740.505	43.740.505	44.763.170
22	PT INARE Proteksi Internasional	6.711.187	6.711.187	7.061.851

Ribuan Rupiah/*Thousand Rupiah*

Beban Pegawai Dan Pengurus *Salary And Wages*	Beban Operasional *Operational Expense*	Beban Non Operasional *Non Operational Expense*	Beban Pajak *Tax*	Laba (Rugi) *Profit (Loss)*
942.100	2.168.134	-	(273.345)	(1.124.054)
764.530.730	**1.851.044.444**	**39.876.817**	**113.163.892**	**397.415.200**
72.399.308	121.449.567	(236.255)	12.867.596	51.617.023
26.450.705	42.332.808	-	-	(11.497.483)
29.499.307	63.199.820	162.008	2.693.680	4.959.854
-	-	-	-	-
3.757.301	8.165.642	26.909	449.461	1.515.750
2.332.638	5.800.428	72.132	25.331	156.520
171.975.299	278.433.816	41.312.158	9.353.216	32.183.107
1.171.691	34.128.079	157.744	1.561.646	6.256.779
11.349.365	18.189.991	727.961	2.866.339	6.793.262
59.680.149	82.948.058	-	807.389	6.081.545
378.615.763	**654.648.209**	**42.222.656**	**30.624.656**	**98.066.356**
1.035.084	1.647.775	81.491	-	(647.280)
2.389.573	4.716.747	239.778	180.011	720.353
12.509.796	23.593.715	(125.613)	2.316.695	8.438.224
1.403.453	3.663.526	88.912	29.241	128.038
3.925.886	8.091.970	152.332	242.064	1.496.091
1.958.311	2.856.846	118.964	-	(80.025)
15.530.173	21.885.833	78.144	3.998.803	15.521.949
874.050	3.550.785	23.127	63.977	492.193
1.673.545	31.368.288	13.797	83.298	408.017
3.703.049	8.274.986	171.899	149.283	277.162
102.994	613.810	6.792	12.488	56.510
560.637	898.137	3.770	-	(666.792)
2.683.666	5.987.715	345	98.866	152.096
1.481.712	4.047.123	28.643	138.367	319.626
5.779.175	9.806.141	981.574	778.457	3.064.057
3.152.742	10.334.626	32.365	-	358.286
9.445.432	26.848.674	191.315	-	(2.771.167)
5.717.552	13.303.309	153.825	894.694	3.927.620
9.273.035	15.237.740	-	8.119.268	28.705.195
4.692.525	11.140.777	2.789.989	2.603.347	15.934.309
5.432.078	37.974.238	-	1.488.291	5.300.641
1.947.888	6.839.222	171.238	7.795	43.596

No	Nama Perusahaan *Name Of Companies*	Pendapatan Jasa Keperantaraan Lansgung *Direct Brokerage Fee*	Pendapatan Jasa Keperantaraan *Total Brokerage Fee*	Jumlah Pendapatan *Total Income*
23	PT Jakarta Raya Pialang Reasuransi	45.322.113	45.322.113	45.445.811
24	PT Jasa Cipta Rembaka	21.654.364	21.654.364	22.551.717
25	PT Jaya Proteksindo Sakti Reinsurance	4.395.650	4.395.650	4.833.351
26	PT JBBoda Viva Indonesia Reinsurance Brokers	6.092.246	6.092.246	6.325.969
27	PT JLT Reinsurance Brokers**)	-	-	-
28	PT KMDastur Indonesia Reinsurance Brokers	16.195.988	16.195.988	16.451.105
29	PT Lintas Insan Karya Sejahtera Pialang Reasuransi	22.815.103	22.815.103	22.818.767
30	PT Marsh Reinsurance Brokers Indonesia	106.923.219	106.923.219	137.424.879
31	PT Mega Jasa Reinsurance Brokers	913.992	913.992	1.125.950
32	PT Mitra Utama Reasuransi	25.479.880	25.479.880	27.789.700
33	PT Paragon Reinsurance Brokers	2.678.240	3.683.798	3.690.152
34	PT Parare International	3.678.336	3.746.399	3.956.277
35	PT Pialang Reasuransi Dekai Indonesia	11.597.727	11.597.727	11.752.617
36	PT PWS Reinsurance Broker	10.614.653	10.732.735	11.076.763
37	PT Sedana Proteksi Sinergi	10.057.843	10.057.843	11.766.255
38	PT Simas Reinsurance Brokers	26.105.557	26.105.557	28.680.989
39	PT Smartindo Pialang Reasuransi	2.220.947	2.220.947	2.262.203
40	PT Tala Re International	1.645.017	1.645.017	2.009.796
41	PT Trinity Re	39.390.785	39.390.785	41.249.959
42	PT Willis Reinsurance Brokers Indonesia	25.332.943	25.332.943	29.423.379
	Jumlah/*Sub Total*	**705.657.871**	**708.582.309**	**790.903.950**
	Jumlah Keseluruhan/*Grand Total*	**3.407.478.991**	**3.452.152.442**	**4.017.966.182**

*) Tidak menyampaikan Laporan/*Have Not Submitted Annual Report*
**) Izin Usaha telah dicabut/*Licenses have been revoked*
***) Pemberian Izin Usaha Tahun 2021/*New licences in 2021*

Ribuan Rupiah/*Thousand Rupiah*

Beban Pegawai Dan Pengurus *Salary And Wages*	Beban Operasional *Operational Expense*	Beban Non Operasional *Non Operational Expense*	Beban Pajak *Tax*	Laba (Rugi) *Profit (Loss)*
3.647.048	43.181.595	180.515	632.128	1.451.573
7.064.061	13.071.754	-	1.959.878	7.520.085
1.706.386	2.272.567	-	276.407	2.284.377
3.717.119	5.846.362	128.440	32.824	318.342
-	-	-	-	-
4.035.429	12.315.356	128.795	1.170.283	2.836.671
4.393.663	19.524.740	(36.506)	706.082	2.624.451
14.914.358	56.442.064	928.530	18.020.825	62.033.459
2.972.039	5.248.850	216.494	-	(4.339.395)
7.736.186	11.191.286	52.048	3.024.267	13.522.099
1.006.437	2.978.976	3.342	89.507	618.327
1.376.427	3.452.066	40.850	12.063	451.297
2.732.995	10.844.970	-	147.137	760.510
5.557.430	8.195.744	63.185	671.377	2.146.457
2.649.768	11.589.181	37.580	55.581	83.912
16.675.505	25.534.842	-	438.289	2.707.858
1.396.206	2.196.026	21.076	-	45.101
568.450	1.927.546	14.496	8.225	59.528
12.245.722	27.671.727	424.407	2.906.937	10.246.887
10.391.753	18.154.213	(604.440)	2.513.474	9.360.132
200.059.337	**534.321.851**	**6.801.501**	**53.870.229**	**195.910.370**
1.343.205.829	**3.040.014.504**	**88.900.975**	**197.658.778**	**691.391.926**

Lampiran 04 Investasi Tahun 2017 - Tahun 2021
Appendix 04 Investments In 2017 - 2021

Ribuan Rupiah/*Thousand Rupiah*

No	Nama Perusahaan *Name Of Companies*	2017	2018	2019	2020	2021
	PERUSAHAAN PIALANG ASURANSI SWASTA NASIONAL/*NATIONAL PRIVATE INSURANCE BROKERS* :					
1	PT AA Pialang Asuransi	-	-	-	-	-
2	PT Abadi Proteksindo Artha**)	-	-	-	-	
3	PT Adi Antara Asia	2.000.000	8.306.000	8.900.000	6.321.000	7.879.287
4	PT Adikara Mitra Sampurna	-	-	-	-	-
5	PT Adonai Pialang Asuransi	8.506.710	2.742.770	-	-	-
6	PT Advis Terapan Proteksindo	-	-	-	-	-
7	PT Aigra Insurance Brokers	-	-	-	-	-
8	PT Alih Risiko Makna Sejahtera	-	-	-	-	-
9	PT Andika Mitra Sejati	450.000	700.000	700.000	700.000	1.700.000
10	PT Andromeda International**)	-	-			
11	PT Antara Intermediary Indonesia	3.384.877	3.495.337	3.621.071	3.700.000	3.700.000
12	PT Anugerah Bersama Berkah Abadi**)	-	-	-		
13	PT Anugrah Atma Adiguna	-	-	-		-
14	PT Anugrah Medal Broker*)	351.491	437.366	-	1.554.036	-
15	PT Artha Bina Bhayangkara	300.000	300.000	-	1.000.000	-
16	PT Artha Raharja	113.447	106.713	116.800	121.064	900.750
17	PT Asia Finance Risk	-	250.000	5.382.008	5.535.240	5.702.241
18	PT Asia International Insurance Brokers	1.000.000	1.000.000	1.500.000	1.500.000	1.500.000
19	PT Asta Kanti	-	-	-	-	-
20	PT Asyki Sarana Sejahtera	2.000.000	1.600.000	1.600.000	1.600.000	1.600.000
21	PT Axle Asia	948.779	218.749	215.999	544.922	1.239.400
22	PT Bahtera Mitra Jasa	31.224	32.270	1.033.385	1.034.484	1.035.348
23	PT Bahtera Wahana Tritata	600.000	600.000	-	-	-
24	PT Barron Pandu Abadi	203.852	214.105	224.684	920.622	620.002
25	PT Bastama Mitra Persada	1.100.000	1.800.000	1.800.000	1.587.183	3.150.000
26	PT Best Proteksi Indonesia	-	-	-	-	-
27	PT BGIB Insurance Broker	-	3.500.000	3.500.000	4.000.000	4.500.000
28	PT Bhinneka Cipta Lestari	1.500.000	1.500.000	1.500.000	1.500.000	1.500.000
29	PT Bina Dana Sejahtera	2.047.205	3.057.157	9.294.357	8.962.324	10.450.736
30	PT Bina Kridatama Nusantara	-	-	-	-	-
31	PT Binasentra Purna	32.109.353	32.385.466	9.297.172	9.897.777	7.680.696
32	PT Bintang Jasa Selaras Insurance Brokers	1.000.000	-	-	-	-
33	PT Birama Inter Global Broker Asuransi	-	-	-	-	350.000
34	PT Brilliant Insurance Brokers	1.400.000	900.000	900.000	1.000.000	1.000.000
35	PT Bringin Sejahtera Makmur	13.270.513	16.707.847	133.308.999	53.601.251	39.187.622
36	PT Brocade Insurance Broker	-	-	2.750.000	2.750.000	2.750.000
37	PT Buana Jasa Pratama	164.233	-	-	-	1.585.688

Ribuan Rupiah/*Thousand Rupiah*

No	Nama Perusahaan *Name Of Companies*	2017	2018	2019	2020	2021
38	PT Bumi Insurance Brokers	-	-	-	-	-
39	PT Cahaya Mitra Satya Bersama Pialang Asuransi	-	-	-	-	-
40	PT Cakrabuana Insurance Brokers	-	-		200.000	-
41	PT Caraka Mulia	1.569.993	1.242.731	32.731	32.731	32.731
42	PT Central Antar Jasa	520.000	500.000	500.000	450.000	450.000
43	PT Cipta Integra Duta	7.860.065	7.692.599	6.751.869	8.423.586	5.709.923
44	PT Daidan Utama Pialang Asuransi	-	-	-	-	-
45	PT Dharma Honoris Raksa Pratama**)	-	-	-		
46	PT Dinamika Prima Servitama	100.000	2.574.023	2.687.531	5.169.614	1.613.665
47	PT Dinda Pradana Insurance Broker	-	-	-	1.412.800	3.227.260
48	PT Dritama Brokerindo	-	-	-	-	-
49	PT Duta Inti Varia	-	2.093.266	2.093.266	2.705.266	2.206.012
50	PT Duta Semesta Raya	28.793.848	59.800.909	60.471.277	62.256.895	63.196.889
51	PT Erbe Broker Asuransi Indonesia	-	600.000	600.000	600.000	2.600.000
52	PT Estika Jasatama	7.830.000	9.430.000	7.330.000	2.000.000	1.000.000
53	PT Experta Pialang Asuransi Nusantara	-	-	2.390.000	2.700.000	3.375.000
54	PT Fins Insurance Brokers	1.500.000	1.000.000	-	-	-
55	PT Fistlight Indonesia Insurance Brokers	-	-	-	-	-
56	PT Fokus Solusi Proteksi	275.000	95.000	1.025.653	-	-
57	PT Fred Marius Sabini Insurance Broker	2.370.309	2.262.166	2.346.926	2.147.458	2.060.667
58	PT Fresnel Perdana Mandiri	250.000	6.300.000	250.000	250.000	450.000
59	PT Gelora Karya Jasatama**)	-	-			
60	PT Global Insurance Broker	-	-	-	600.000	1.500.000
61	PT Global Risk Management	1.000.000	1.000.000	1.000.000	1.850.000	5.850.000
62	PT Hagati Brokerindo	-	-	-	-	-
63	PT Honda Insurance Broker Indonesia	150.000	150.000	150.000	-	4.000.000
64	PT IBS Insurance Broking Service	4.970.240	10.622.364	30.775.990	15.839.183	23.022.674
65	PT Independen Pialang Asuransi	-	-	-	-	-
66	PT Indomobil Insurance Consultant	13.481.140	15.379.820	18.503.893	20.525.228	22.201.215
67	PT Indonesia Insurance Brokers	-	-	-	-	-
68	PT Indosurance Broker Utama	132.269.864	157.487.084	193.774.525	184.009.405	224.997.061
69	PT Insurance Broker Consultant International**)	-	-			
70	PT Intercoastal Indonesia	-	-	-	-	-
71	PT Interjasa Kreasi Brokerindo	-	-	-	-	-
72	PT ISTPRO Inti Nusa	-	-	-	-	-
73	PT Jakarta Inti Bersama	-	-	-	-	-
74	PT Jasa Advisindo Sejahtera	-	-	-	-	-

Ribuan Rupiah/*Thousand Rupiah*

No	Nama Perusahaan *Name Of Companies*	2017	2018	2019	2020	2021
75	PT Java Insurance Brokers**)	-	-	-		
76	PT Jaya Proteksindo Sakti	28.992.000	46.092.000	52.492.000	36.492.000	19.250.000
77	PT Jets Indonesia	-	-	-	-	-
78	PT Jupiter Insurance Broker and Consultant	2.018.473	3.218.334	3.730.527	3.724.723	3.713.653
79	PT Kali Besar Raya Utama	76.367.716	156.941.031	202.258.241	103.046.564	233.264.515
80	PT Kantata Mitra Jamindo	-	1.719.120	1.077.000	829.290	3.213.050
81	PT Krida Upaya Tunggal	915.000	1.200.000	420.000	385.000	335.000
82	PT Laren Insurance Broker**)	-	-	-		
83	PT Legowo	710.000	-	-	-	-
84	PT Liberty & General Risk Service	-	-	-	-	-
85	PT Lidean Pialang Asuransi	300.000	-	-	-	-
86	PT Lumbung Sari	15.367.551	14.067.551	15.322.551	15.422.551	17.404.072
87	PT Magnus Mitra Sejahtera	1.000.000	-	1.000.000	1.000.000	1.000.000
88	PT Maju Anugerah Proteksi	-	-	-	-	-
89	PT Manggala Artha Sejahtera	-	-	-	-	-
90	PT Manunggal Bhakti Suci	15.000	115.000	15.000	-	-
91	PT Megah Putra Manunggal	77.274.812	85.034.763	92.675.039	99.838.938	118.654.035
92	PT Mitra Cipta Proteksindo	3.659.600	4.391.720	4.551.200	4.202.980	3.961.105
93	PT Mitra Dhana Atmharaksha	-	-	-	-	-
94	PT Mitra Harmoni Insurance Broker	1.200.000	1.400.000	1.450.000	1.600.000	1.650.000
95	PT Mitra Ibisnis Terapan	-	2.000.000	2.000.000	2.000.000	500.000
96	PT Mitra Iswara & Rorimpandey	157.477.117	263.008.165	178.947.025	234.959.347	253.816.922
97	PT Mitra Jasa Pratama	1.260.000	1.441.500	1.260.000	2.500.000	-
98	PT Mitra Proteksi Madani	-	2.500.000	-	-	-
99	PT Mitra Sentosa Paramaabadi	1.495.495	995.495	995.000	995.000	995.000
100	PT Mitramandiri Pialang Asuransi	1.305.663	246.177	-	-	-
101	PT MNC Insurance Broker	-	-	-	-	-
102	PT Multi Artha Insurance Brokers**)	-	-	-		
103	PT Multi Asih Pratama	8.191.226	1.777.726	285.600	4.835.600	3.500.000
104	PT Multiniaga Intermedia Proteksi	3.850.000	650.000	650.000	2.000.000	-
105	PT Munich Lloyd International Brokers	-	-	-	-	-
106	PT Nadi Jasa Pratama**)	-	-			
107	PT National Insurance Brokers	-	-	-	350.000	250.000
108	PT Nugraha Perkasa Mandiri	552.365	581.778	610.717	632.215	651.504
109	PT Nusantara Insurance Broker & Consultant	-	-	-	-	-
110	PT Pacific Indonesia Berjaya	1.329.099	1.387.622	1.448.718	1.512.673	1.563.924
111	PT PAIB Indonesia	450.000	700.000	550.000	550.000	890.000
112	PT Pandi Indonesia Pialang Asuransi	-	-		1.233.118	4.196.943
113	PT Partnerindo Inti Cipta	-	-	-	-	-
114	PT Pasarpolis Insurance Broker	-	-	12.200.000	-	-

Ribuan Rupiah/*Thousand Rupiah*

No	Nama Perusahaan *Name Of Companies*	2017	2018	2019	2020	2021
115	PT Pasindo Utama**)	-	-			
116	PT Pasopati Insurance Broker				-	-
117	PT Pegasus Insurindo Pialang Asuransi	-	-	-		-
118	PT Perdana Wahana Sentosa	600.000	-	400.000	-	-
119	PT Perisai Bhakti Rahardjo	-	-	-	-	100.000
120	PT Perisai Indonesia**)	-	-			
121	PT Pialang Asuransi Indotekno	-	-		-	-
122	PT Pialang Asuransi Nasional Indonesia Jaya	-	-		2.000.000	500.000
123	PT Pialang Asuransi Neksus	-	1.303.290		944.330	-
124	PT Pialang Asuransi Provis Mitra Sinergi	-	1.600.000	1.000.000	550.000	550.000
125	PT Pilar Mitra Proteksi	-	-	-	-	-
126	PT Premier Investama Bersama	-	-	-	-	-
127	PT Prioritas Pialang Asuransi**)	-	-	-	-	
128	PT Proasia Broker Asuransi	-	-	-	500.000	500.000
129	PT Proteksi Antar Nusa	250.000	250.000	260.000	3.455.000	3.555.000
130	PT Proteksi Jaya Mandiri	500.000	500.000	-	510.000	2.460.000
131	PT Proteksi Pradana	-	-	-	-	-
132	PT Proteksindo Broker Asuransi	-	-	-	-	-
133	PT Rahmat Pialang Asuransi	1.000.000	750.000	750.000	2.555.614	3.479.475
134	PT Rajawali Insurance Brokers	2.700.000	1.500.000	1.502.000	1.452.000	452.000
135	PT Rama Mitra Jasa**)	-	-	-		
136	PT Raysolusi Pialang Asuransi	-	-	-	-	713.453
137	PT Ria Pratama Mega Sejahtera	750.050	1.500.050	2.000.050	1.000.050	1.000.050
138	PT Rimas Proteksindo Utama	1.000.000	-	-	-	-
139	PT Royal Imperium Broker Services**)	-	-			
140	PT Safe Insurance Brokers	100.000	100.000	2.000.000	-	-
141	PT Saksama Arta	-	-	-	-	291.801
142	PT Salvus Inti	5.547.032	6.281.826	2.384.664	4.039.216	3.952.734
143	PT Sapta Miles Indonesia**)	-	-			
144	PT Sarana Janesia Utama	11.050.000	4.000.000	25.000	8.853.354	10.787.000
145	PT Sathya Wahana Indonesia	-	150.000	150.000	150.000	150.000
146	PT Sedana Pasifik Servistama	13.000	36.125	23.800	32.625	279.750
147	PT Sentana Mitra Kualita	-	-	-	-	-
148	PT Shinta Inserve	-	-	-	-	1.000.000
149	PT Siar Perdana Asuransi**)	-	-	-		
150	PT Sinergi Adi Utama Insurance Brokers	-	-	-	-	-
151	PT Sinergi Duta Insurance Brokers	250.000	-	250.000	-	500.000
152	PT Sinergi Mitratama Proteksi	-	-	-	750.000	-
153	PT Sino Insurance Brokers	-	-	-	-	-
154	PT Solusiutama Tekno Broker Asuransi	150.000	-	-	-	-

Ribuan Rupiah/*Thousand Rupiah*

No	Nama Perusahaan *Name Of Companies*	2017	2018	2019	2020	2021
155	PT Sukses Utama Sejahtera	-	-	425.988	1.510.496	-
156	PT Sun Maju Pialang Asuransi	-	8.200.000	2.000.000	2.000.000	2.000.000
157	PT Taawun Indonesia Sejahtera	1.450.000	1.550.000	1.550.000	1.700.000	1.800.000
158	PT Talisman Insurance Brokers	86.721.939	129.699.468	69.530.050	76.513.313	86.128.556
159	PT Tigara Mitra Sejahtera	500.000	-	500.000	1.000.000	1.000.000
160	PT Trasmi Pialang Asuransi	-	-	-	-	-
161	PT Tri Dharma Proteksi	3.196.125	2.972.500	4.150.225	1.565.080	1.416.700
162	PT Trust Insurance Broker**)	-	-	-		
163	PT Tugu Insurance Brokers	6.050.350	4.616.350	4.057.450	4.077.851	4.058.751
164	PT United Insurance Services**)	-	101.000	-	-	
165	PT Vega Prima Insurindo**)	-	-	-		
166	PT Visi Bersama Serantau**)	-	-	-		
167	PT Web Proteksi Solusindo	-	-	-	-	-
	Jumlah/*Sub Total*	**780.981.759**	**1.112.662.335**	**1.183.225.978**	**1.052.270.998**	**1.261.009.859**
	PERUSAHAAN PIALANG ASURANSI PATUNGAN / *JOINT VENTURE INSURANCE BROKES*:					
1	PT AON Indonesia	70.999.000	66.499.000	71.999.000	110.499.000	62.999.000
2	PT Bharatre Indonesia Insurance Brokers**)	-	-			
3	PT Futuready Insurance Broker	-	-	-	-	10.000.000
4	PT Howden Insurance Brokers Indonesia	9.200.000	12.100.000	9.400.000	400.000	400.000
5	PT Jardine Lloyd Thompson**)	15.726.155	20.827.554	4.974.545	-	
6	PT Lead Insurance Brokers	-	-	700.000	1.350.000	1.212.725
7	PT Lestari Cipta Hokindo	-	-	1.500.000	-	-
8	PT Marsh Indonesia	1.707.349	1.813.786	-	-	-
9	PT Panasonic Insurance Service Indonesia	13.439.431	16.512.946	11.613.602	14.546.416	15.769.377
10	PT Toyota Tsusho Insurance Broker Indonesia					
11	PT Willis Towers Watson Insurance Broker Indonesia	-	-	-	-	8.057.129
	Jumlah/*Sub Total*	**111.071.934**	**117.753.286**	**100.187.147**	**126.795.416**	**98.438.231**
	PERUSAHAAN PIALANG REASURANSI/*REINSURANCE BROKERS*:					
1	PT Adhi Lintas Tanase	-	-	-	899.445	-
2	PT Adonai Pialang Reasuransi	-	-	-	666.441	-
3	PT Andalan Resiko Lestari**)	-	-	-		
4	PT Aon Reinsurance Brokers Indonesia	6.200.000	7.600.000	6.000.000	7.497.206	12.000.000
5	PT Artha Dana Mandiri	200.000	200.000	2.200.000	49.479	3.200.000
6	PT Asia Reinsurance Brokers Indonesia	-	3.425.000	2.525.000	604.502	2.525.000
7	PT Asiare Binajasa	-	-	-	4.235	-
8	PT Asrinda Arthasangga	44.512.788	9.212.788	15.212.788	2.281.723	12.500.000
9	PT Atlasre Global Internasional	-	-	1.198.900	1.470.279	2.111.426
10	PT Best One Asia Reinsurance Brokers	1.000.000	2.000.000	3.000.000	3.220.960	1.500.000
11	PT CBDANH Pialang Reasuransi	-	-	-	49.811	-

Ribuan Rupiah/*Thousand Rupiah*

No	Nama Perusahaan *Name Of Companies*	2017	2018	2019	2020	2021
12	PT Chartered Reinsurance Brokers	-	-	-	1.299.286	-
13	PT Cipta Colemont Asia Reinsurance Broker	-	-	-	51.678	-
14	PT Dharmapala Pialang Reasuransi	1.765.000	2.022.500	2.005.035	127.794	1.502.580
15	PT Energi Mandiri Internasional	3.659.315	1.634.905	423.060	293.406	86.000
16	PT Esa Bina Sejati	2.443.685	2.569.434	3.260.780	7.990.498	3.858.523
17	PT Freed Dinamika Indonesia	1.000.000	1.500.000	1.500.000	53.958	2.812.865
18	PT Garuda Jasa Pratama	3.200.000	7.201.000	8.201.000	3.397.319	5.201.000
19	PT Hanofer Indonesia	-	-	-	296.479	-
20	PT Holmes Reinsurance Brokers**)	-	-	-		
21	PT IBS Reinsurance Brokers	16.983.912	22.559.987	20.392.021	478.432	41.734.902
22	PT Ibu Reisurance Broker Utama	33.894.636	35.774.723	30.447.940	1.944.739	61.272.310
23	PT Igna Asia	5.000.000	16.500.000	24.250.000	3.219.638	18.000.000
24	PT INARE Proteksi Internasional	-	-	-	830.673	-
25	PT Jakarta Raya Pialang Reasuransi	-	-	11.000.000	1.648.320	-
26	PT Jasa Cipta Rembaka	23.193.200	35.792.400	23.653.975	7.869.564	7.000.000
27	PT Jaya Proteksindo Sakti Reinsurance	1.450.000	4.950.000	5.500.000	222.701	5.000.000
28	PT JBBoda Viva Indonesia Reinsurance Brokers	5.792.697	17.250.000	5.250.000	268.139	3.100.000
29	PT JLT Reinsurance Brokers**)	-	-	-	-	
30	PT KMDastur Indonesia Reinsurance Brokers	-	-	3.751.330	381.523	1.530.000
31	PT Lintas Insan Karya Sejahtera Pialang Reasuransi	-	-	1.000.000	1.048.121	4.926.901
32	PT Marsh Reinsurance Brokers Indonesia	-	-	-	1.702.495	-
33	PT Mega Jasa Reinsurance Brokers	3.329.029	3.415.785	3.516.274	167.443	2.162.717
34	PT Mitra Utama Reasuransi	30.204.605	42.127.376	45.573.874	668.976	68.006.208
35	PT Paragon Reinsurance Brokers	1.500.000	1.060.895	1.000.000	189.508	1.000.000
36	PT Parare International	450.000	1.300.000	200.000	221.567	3.000.000
37	PT Pialang Reasuransi Dekai Indonesia	4.000.000	4.150.000	2.850.000	293.128	1.500.000
38	PT PWS Reinsurance Broker	-	90.000	90.000	1.879.662	90.000
39	PT Sedana Proteksi Sinergi				83.745	4.200.000
40	PT Simas Reinsurance Brokers	15.064.400	38.169.600	57.936.667	11.708.188	11.000.000
41	PT Smartindo Pialang Reasuransi	-	-	-	372.006	-
42	PT Tala Re International	1.750.000	2.185.000	2.185.000	873.830	2.185.000
43	PT Trinity Re	23.075.077	24.354.276	25.143.226	6.263.231	24.898.442
44	PT Willis Reinsurance Brokers Indonesia	-	-	-	-	-
	Jumlah/*Sub Total*	**229.668.342**	**287.045.668**	**309.266.869**	**72.590.131**	**307.903.874**
	Jumlah Keseluruhan/*Grand Total*	**1.121.722.036**	**1.517.461.289**	**1.592.679.994**	**1.251.656.546**	**1.667.351.964**

*) Tidak menyampaikan Laporan/*Have Not Submitted Annual Report*
**) Izin Usaha telah dicabut/*Licenses have been revoked*
***) Pemberian Izin Usaha Tahun 2021/*New licences in 2021*

Lampiran 05 Aset, Liabilitas, Dan Modal Sendiri Tahun 2017 - Tahun 2021
Appendix 05 Assets, Liabilities, And Equities In 2017 - 2021

No	Nama Perusahaan *Name Of Companies*	Aset/*Assets* 2017	2018	2019	2020	2021
	PERUSAHAAN PIALANG ASURANSI SWASTA NASIONAL/*NATIONAL PRIVATE INSURANCE BROKERS* :					
1	PT AA Pialang Asuransi	9.426.124	9.664.186	9.757.142	11.917.765	52.586.415
2	PT Abadi Proteksindo Artha**)	4.148.303	6.291.883	2.430.399	-	-
3	PT Adi Antara Asia	45.227.942	65.727.152	60.762.921	67.312.675	61.126.844
4	PT Adikara Mitra Sampurna	7.384.764	6.893.320	6.851.560	6.246.265	6.059.507
5	PT Adonai Pialang Asuransi	55.545.801	72.864.544	93.578.493	89.623.113	78.826.656
6	PT Advis Terapan Proteksindo	18.178.682	-	10.097.219	12.383.127	9.832.848
7	PT Aigra Insurance Brokers	2.034.918	-	2.924.438	2.752.148	3.482.465
8	PT Alih Risiko Makna Sejahtera	2.797.167	4.804.593	4.375.785	6.974.047	4.037.553
9	PT Andika Mitra Sejati	3.431.770	6.094.473	6.598.930	10.842.627	16.958.660
10	PT Andromeda International**)	-	-			
11	PT Antara Intermediary Indonesia	23.131.031	26.671.675	45.458.458	31.497.186	33.648.496
12	PT Anugerah Bersama Berkah Abadi**)	6.220.432	6.857.203	19.880.082	-	-
13	PT Anugrah Atma Adiguna	1.878.558	3.283.336	2.818.384	-	35.620.171
14	PT Anugrah Medal Broker*)	825.506	2.481.695	-	7.942.062	-
15	PT Artha Bina Bhayangkara	2.760.980	3.391.994	10.137.708	6.752.072	11.324.977
16	PT Artha Raharja	3.190.379	4.518.848	4.234.619	3.974.949	2.365.159
17	PT Asia Finance Risk	3.609.307	13.487.510	28.265.036	37.489.145	50.389.319
18	PT Asia International Insurance Brokers	1.745.280	2.013.412	1.860.679	2.369.015	2.942.805
19	PT Asta Kanti	7.617.629	7.649.878	6.481.803	5.823.551	8.305.929
20	PT Asyki Sarana Sejahtera	4.256.298	3.886.200	3.695.766	3.695.608	4.030.905
21	PT Axle Asia	51.105.727	53.068.788	52.926.643	35.523.671	29.000.698
22	PT Bahtera Mitra Jasa	1.940.823	2.271.898	2.118.358	2.141.231	2.488.753
23	PT Bahtera Wahana Tritata	1.820.756	2.112.640	2.609.019	5.429.826	7.774.225
24	PT Barron Pandu Abadi	2.149.633	2.060.266	2.404.948	3.860.859	4.377.576
25	PT Bastama Mitra Persada	6.053.161	6.916.462	5.794.394	9.039.654	16.217.558
26	PT Best Proteksi Indonesia	1.814.978	1.555.169	1.744.798	2.641.221	2.581.380
27	PT BGIB Insurance Broker	143.597.501	109.547.155	118.799.465	117.458.867	119.012.983
28	PT Bhinneka Cipta Lestari	4.078.019	4.789.951	4.391.443	5.098.083	6.709.210
29	PT Bina Dana Sejahtera	50.780.469	41.234.082	68.668.451	40.584.006	52.894.271
30	PT Bina Kridatama Nusantara	10.247.710	8.327.313	8.808.896	12.246.818	15.773.351
31	PT Binasentra Purna	100.956.500	121.060.765	99.098.560	99.664.913	101.981.161
32	PT Bintang Jasa Selaras Insurance Brokers	1.170.951	-	4.243.231	5.935.215	5.671.198
33	PT Birama Inter Global Broker Asuransi	3.724.930	-	4.675.659	5.378.620	6.975.554
34	PT Brilliant Insurance Brokers	10.685.642	19.020.600	18.979.529	18.604.949	17.938.865
35	PT Bringin Sejahtera Makmur	275.070.081	284.643.991	465.987.824	439.122.465	499.586.724
36	PT Brocade Insurance Broker	15.506.612	29.088.420	41.108.726	40.513.468	88.475.048
37	PT Buana Jasa Pratama	1.726.258	-	2.162.774	1.733.649	2.023.227
38	PT Bumi Insurance Brokers	8.984.936	6.734.496	10.417.101	8.107.990	7.526.388

Ribuan Rupiah/*Thousand Rupiah*

Liabilitas/*Liabilities*					Modal Sendiri/*Equity*				
2017	2018	2019	2020	2021	2017	2018	2019	2020	2021
3.448.329	2.636.970	2.838.632	4.680.639	44.969.316	5.977.795	7.027.216	6.918.510	7.237.126	7.617.099
2.975.787	4.691.644	429.490	-	-	1.172.516	1.600.240	2.000.909	-	-
26.292.387	44.484.273	36.723.357	41.764.820	35.222.963	18.935.556	21.242.879	24.039.564	25.547.855	25.903.881
4.768.631	4.628.504	4.479.512	4.562.585	4.459.573	2.616.133	2.264.816	2.372.048	1.683.680	1.599.934
25.287.951	38.611.547	58.247.189	66.676.627	64.512.006	30.257.851	34.252.997	35.331.304	22.946.486	14.314.650
16.175.301	-	5.717.204	8.358.777	7.109.198	2.003.381	-	4.380.015	4.024.350	2.723.650
13.569	-	255.353	715.196	1.718.901	2.021.350	-	2.669.085	2.036.952	1.763.564
1.413.604	2.611.721	2.100.706	4.007.273	2.002.328	1.383.563	2.192.872	2.275.079	2.966.774	2.035.225
297.626	2.166.384	1.890.449	5.273.851	10.494.448	3.134.144	3.928.090	4.708.481	5.568.776	6.464.212
-	-				-	-			
16.421.685	19.047.138	37.026.166	22.060.640	22.431.705	6.709.346	7.624.537	8.432.292	9.436.546	11.216.791
629.843	1.130.742	13.736.123	-	-	5.590.590	5.726.460	6.143.959	-	-
550.170	565.058	659.768	-	37.227.419	1.328.388	2.718.278	2.158.617	-	(1.607.249)
163.000	2.072.718	-	6.260.980	-	662.507	408.977	-	1.681.082	-
880.960	1.529.669	7.964.704	4.507.735	8.827.591	1.880.020	1.862.325	2.173.004	2.244.337	2.497.386
1.156.112	1.915.478	1.750.380	2.581.623	1.864.582	2.034.267	2.603.370	2.484.239	1.393.326	500.576
309.882	6.982.806	15.345.925	20.253.112	30.202.188	3.299.425	6.504.704	12.919.111	17.236.033	20.187.131
19.485	256.556	55.550	182.247	538.293	1.725.795	1.756.856	1.805.129	2.186.768	2.404.512
4.472.950	4.532.140	2.972.587	3.538.446	5.007.492	3.144.679	3.117.738	3.509.215	2.285.105	3.298.437
1.608.296	1.098.416	917.359	441.859	613.498	2.648.002	2.787.783	2.778.407	3.253.749	3.417.407
47.395.967	48.148.701	48.173.267	30.719.271	23.223.009	3.709.760	4.920.087	4.753.376	4.804.400	5.777.689
392.626	516.766	84.352	102.886	429.687	1.548.196	1.755.132	2.034.006	2.038.345	2.059.066
453.212	553.781	599.131	3.398.189	5.580.281	1.367.544	1.558.859	2.009.887	2.031.637	2.193.944
554.580	424.991	267.368	1.845.293	2.283.129	1.595.053	1.635.276	2.137.580	2.015.566	2.094.447
3.220.855	3.179.940	1.800.079	3.352.601	8.374.085	2.832.306	3.736.522	3.994.315	5.687.053	7.843.474
144.900	369.582	74.563	528.029	1.808.493	1.670.078	1.185.587	1.670.235	2.113.192	772.887
135.106.492	100.081.052	108.288.866	106.230.340	107.834.847	8.491.010	9.466.103	10.510.599	11.228.527	11.178.136
1.325.433	1.807.003	1.135.337	1.484.304	2.782.881	2.752.586	2.982.948	3.256.106	3.613.779	3.926.329
47.385.939	37.136.525	59.465.186	30.342.715	41.303.656	3.394.530	4.097.557	9.203.265	10.241.290	11.590.614
7.436.886	5.498.462	5.827.515	9.161.162	12.305.033	2.810.824	2.828.851	2.981.382	3.085.656	3.468.318
63.541.173	76.403.152	64.336.216	71.570.917	69.242.372	37.415.327	44.657.613	34.762.344	28.093.997	32.738.789
213.297	-	2.228.238	3.902.703	3.636.195	957.654	-	2.014.992	2.032.512	2.035.003
1.964.750	-	2.155.545	2.582.929	3.957.336	1.760.180	-	2.520.114	2.795.691	3.018.218
4.687.973	10.946.932	10.210.054	9.633.156	8.336.821	5.997.668	8.073.668	8.769.475	8.971.793	9.602.044
238.166.551	238.516.076	362.033.705	363.511.072	425.850.486	36.903.530	46.127.915	103.954.120	75.611.393	73.736.238
6.896.440	15.694.933	16.524.572	11.288.710	53.497.002	8.610.172	13.393.487	24.584.154	29.224.758	34.978.046
226.253	-	5.249	5.760	6.750	1.500.005	-	2.157.525	1.727.889	2.016.477
4.207.645	3.834.036	7.663.744	6.096.866	5.148.941	4.777.292	2.900.460	2.753.357	2.011.125	2.377.447

No	Nama Perusahaan *Name Of Companies*	Aset/*Assets* 2017	2018	2019	2020	2021
39	PT Cahaya Mitra Satya Bersama Pialang Asuransi	-	2.179.319	3.153.628	3.519.711	4.225.452
40	PT Cakrabuana Insurance Brokers		-	-	3.577.414	3.496.773
41	PT Caraka Mulia	86.460.445	90.314.964	91.838.266	81.921.688	84.523.926
42	PT Central Antar Jasa	2.724.222	2.687.060	2.593.689	2.765.065	6.686.708
43	PT Cipta Integra Duta	39.129.411	49.994.901	58.366.445	62.803.099	51.563.176
44	PT Daidan Utama Pialang Asuransi	-	-	2.083.842	10.804.435	44.752.178
45	PT Dharma Honoris Raksa Pratama**)	16.857.096	12.522.813	-	-	
46	PT Dinamika Prima Servitama	14.341.595	11.475.884	12.750.177	20.497.983	37.046.645
47	PT Dinda Pradana Insurance Broker	3.485.034	5.098.781	5.321.571	7.563.825	8.566.973
48	PT Dritama Brokerindo	11.486.568	12.945.699	13.703.953	13.046.507	11.403.622
49	PT Duta Inti Varia	1.579.270	2.226.145	2.397.076	3.070.647	2.855.435
50	PT Duta Semesta Raya	128.076.764	158.290.544	161.067.246	208.297.756	244.855.246
51	PT Erbe Broker Asuransi Indonesia		3.195.981	4.967.273	2.919.564	5.682.476
52	PT Estika Jasatama	78.027.974	96.322.670	75.441.029	101.331.520	91.893.377
53	PT Experta Pialang Asuransi Nusantara	-	3.056.749	2.932.014	4.576.402	9.040.610
54	PT Fins Insurance Brokers	3.582.310	3.433.715	2.111.912	2.055.992	5.136.846
55	PT Fistlight Indonesia Insurance Brokers	21.959.256	46.232.898	59.043.903	38.326.599	30.888.931
56	PT Fokus Solusi Proteksi	2.713.328	1.919.148	5.815.967	7.120.169	9.046.799
57	PT Fred Marius Sabini Insurance Broker	22.032.391	23.805.363	28.460.989	33.370.462	32.087.193
58	PT Fresnel Perdana Mandiri	30.586.935	28.634.237	33.997.707	46.459.987	43.255.420
59	PT Gelora Karya Jasatama**)	-	-			
60	PT Global Insurance Broker	12.142.887	7.235.076	16.879.232	22.876.083	14.679.886
61	PT Global Risk Management	15.713.614	19.752.197	7.969.333	16.765.959	63.277.053
62	PT Hagati Brokerindo	5.661.082	6.815.112	5.339.018	5.225.216	5.550.907
63	PT Honda Insurance Broker Indonesia	2.797.483	1.092.644	961.701	2.735.201	10.335.701
64	PT IBS Insurance Broking Service	346.225.369	390.515.570	367.635.184	419.818.943	524.649.692
65	PT Independen Pialang Asuransi	2.269.419	1.956.033	2.830.316	4.233.720	4.260.142
66	PT Indomobil Insurance Consultant	16.819.619	18.668.718	22.330.524	25.162.076	27.317.655
67	PT Indonesia Insurance Brokers	1.630.729	2.196.435	2.099.025	1.616.185	11.552.180
68	PT Indosurance Broker Utama	251.596.873	264.999.578	279.310.422	308.097.172	291.940.631
69	PT Insurance Broker Consultant International**)	-	-			
70	PT Intercoastal Indonesia	6.021.492	6.523.597	8.554.831	14.435.865	14.009.959
71	PT Interjasa Kreasi Brokerindo	2.685.605	2.897.464	4.076.938	5.458.978	5.259.509
72	PT ISTPRO Inti Nusa	5.777.434	5.119.110	5.587.684	3.866.762	3.499.533
73	PT Jakarta Inti Bersama	4.351.002	1.696.422	2.295.134	827.645	506.363
74	PT Jasa Advisindo Sejahtera	5.541.806	3.314.652	2.740.182	4.344.042	4.640.175
75	PT Java Insurance Brokers**)	2.788.782	2.660.918	-		
76	PT Jaya Proteksindo Sakti	70.375.379	86.078.472	103.663.829	96.753.661	92.938.982
77	PT Jets Indonesia	3.157.977	5.434.195	6.749.652	3.644.595	3.115.973
78	PT Jupiter Insurance Broker and Consultant	9.918.524	11.652.508	10.016.776	10.885.036	12.328.575
79	PT Kali Besar Raya Utama	650.266.529	765.103.979	1.022.909.645	1.333.119.877	1.982.772.000

Ribuan Rupiah/*Thousand Rupiah*

Liabilitas/*Liabilities*					Modal Sendiri/*Equity*				
2017	2018	2019	2020	2021	2017	2018	2019	2020	2021
-	309.324	829.551	973.167	1.574.843	-	1.869.995	2.324.077	2.546.544	2.650.610
	-	-	1.854.213	1.418.623		-	-	1.723.200	2.078.150
80.071.755	82.535.328	85.352.361	75.184.788	77.094.249	6.388.690	7.779.636	6.485.905	6.736.900	7.429.677
562.497	388.718	589.174	669.480	808.916	2.161.726	2.298.343	2.004.515	2.095.585	5.877.792
22.822.818	31.335.193	36.364.161	38.220.223	30.577.879	16.306.593	18.659.708	22.002.284	24.582.875	20.985.297
-	-	2.000	7.554.660	31.320.346	-	-	2.081.842	3.249.775	13.431.832
7.711.691	8.622.263	-	-		9.145.405	3.900.550	-	-	
8.003.610	5.376.882	5.737.327	11.002.998	31.294.334	6.337.985	6.099.003	7.012.850	9.494.985	5.752.311
1.660.376	3.245.063	2.401.929	3.512.070	3.945.263	1.824.659	1.853.717	2.919.642	4.051.755	4.621.710
6.688.309	8.257.954	8.357.279	7.534.129	6.164.186	4.798.260	4.687.746	5.346.673	5.512.378	5.239.435
104.647	153.317	120.106	409.920	244.397	1.474.622	2.072.829	2.276.970	2.660.727	2.611.038
66.293.769	76.588.885	83.038.456	111.183.952	138.761.774	61.782.995	81.701.659	78.028.790	97.113.804	106.093.472
	1.174.817	2.957.621	504.565	2.650.658		2.021.164	2.009.652	2.414.999	3.031.818
62.929.358	81.081.512	60.964.460	86.514.427	76.020.435	15.098.616	15.241.157	14.476.570	14.817.092	15.872.943
-	-	146	1.460.410	5.344.400	-	3.056.749	2.931.868	3.115.992	3.696.210
815.384	1.164.144	31.596	280.811	906.841	2.766.926	2.269.571	2.080.317	1.775.181	4.230.005
18.072.022	42.007.887	53.551.977	32.581.375	25.117.988	3.887.234	4.225.011	5.491.926	5.745.224	5.770.943
1.513	79.742	2.032.805	3.361.360	5.372.018	2.711.814	1.839.406	3.783.162	3.758.809	3.674.780
19.932.419	21.319.242	25.738.104	30.338.339	28.720.683	2.099.972	2.486.121	2.722.885	3.032.123	3.366.510
20.521.310	20.071.985	22.524.868	33.926.748	29.908.276	10.065.625	8.562.253	11.472.839	12.533.238	13.347.144
-	-				-	-			
11.282.870	5.993.324	13.644.855	19.594.965	10.978.680	860.016	1.241.751	3.234.377	3.281.118	3.701.206
15.171.893	17.129.948	4.485.348	12.787.262	58.914.095	541.721	2.622.249	3.483.984	3.978.697	4.362.958
2.585.335	3.675.658	2.171.491	2.373.200	2.856.625	3.075.747	3.139.454	3.167.527	2.852.016	2.694.282
1.505.738	498.198	768.125	654.654	780.108	1.291.745	594.446	193.576	2.080.547	9.555.594
297.766.839	346.803.076	312.118.664	346.352.224	432.059.960	48.458.531	43.712.493	55.516.520	73.466.719	92.589.732
449.526	323.048	677.245	2.047.554	2.030.577	1.819.892	1.632.985	2.153.071	2.186.166	2.229.566
2.637.333	2.280.689	2.796.651	3.676.569	3.893.304	14.182.286	16.388.028	19.533.873	21.485.507	23.424.351
450.759	1.351.170	30.113	30.113	9.860.983	1.179.970	845.265	2.068.912	1.586.072	1.691.197
73.663.352	64.587.930	59.355.566	65.995.584	53.152.070	177.933.521	200.411.648	219.954.856	242.101.588	238.788.561
-	-				-	-			
3.741.533	4.580.269	6.355.432	11.769.445	11.163.173	2.279.959	1.943.329	2.199.399	2.666.420	2.846.786
1.309.177	1.237.396	2.055.738	2.899.586	2.377.217	1.376.428	1.660.068	2.021.199	2.559.392	2.882.292
3.353.014	2.625.730	2.917.455	1.214.151	1.312.455	2.424.420	2.493.380	2.670.229	2.652.611	2.187.078
3.175.925	420.335	254.745	524.983	1.739.737	1.175.077	1.276.087	2.040.389	302.662	(1.233.374)
3.882.232	1.516.844	900.288	2.239.200	2.461.745	1.659.574	1.797.808	1.839.893	2.104.842	2.178.430
-	11.000	-			2.788.782	2.649.918	-		
33.826.491	46.446.432	59.157.483	48.317.215	40.224.935	36.548.888	39.632.040	44.506.346	48.436.446	52.714.047
1.932.901	3.694.379	4.124.234	1.099.438	1.286.344	1.225.076	1.739.816	2.625.418	2.545.157	1.829.629
5.860.068	6.942.142	5.062.289	6.227.606	7.630.581	4.058.456	4.710.366	4.954.487	4.657.430	4.697.993
494.579.513	500.071.903	676.896.291	1.048.137.762	1.611.334.546	155.687.015	265.032.076	346.013.354	284.982.115	371.437.454

No	Nama Perusahaan *Name Of Companies*	Aset/*Assets* 2017	2018	2019	2020	2021
80	PT Kantata Mitra Jamindo	1.815.383	1.779.505	1.625.660	1.184.093	3.425.248
81	PT Krida Upaya Tunggal	7.863.129	7.666.149	7.761.899	6.535.664	7.904.811
82	PT Laren Insurance Broker**)	1.561.216	-	-		
83	PT Legowo	1.681.634	-	2.135.678	2.049.544	3.810.132
84	PT Liberty & General Risk Service	23.326.484	19.438.459	27.177.050	24.025.218	15.382.836
85	PT Lidean Pialang Asuransi	9.878.193	6.290.003	5.626.546	5.378.207	4.091.808
86	PT Lumbung Sari	31.357.071	37.906.518	24.865.783	23.299.845	26.250.413
87	PT Magnus Mitra Sejahtera	11.069.373	7.640.041	5.900.511	5.856.276	6.932.835
88	PT Maju Anugerah Proteksi	2.736.959	2.414.108	2.468.752	2.470.524	2.469.933
89	PT Manggala Artha Sejahtera	3.407.046	2.457.038	969.029	15.085.637	32.417.729
90	PT Manunggal Bhakti Suci	10.752.548	9.721.802	8.133.191	7.680.656	7.966.171
91	PT Megah Putra Manunggal	97.604.078	107.300.836	114.557.052	130.331.380	146.814.382
92	PT Mitra Cipta Proteksindo	26.546.125	22.038.965	21.377.777	24.743.485	18.111.702
93	PT Mitra Dhana Atmharaksha	10.666.714	19.001.767	6.128.800	4.213.106	4.000.822
94	PT Mitra Harmoni Insurance Broker	15.247.132	13.476.304	23.002.040	19.709.945	17.389.046
95	PT Mitra Ibisnis Terapan	4.392.138	8.930.513	11.879.592	9.121.569	7.136.678
96	PT Mitra Iswara & Rorimpandey	516.667.739	601.642.166	690.772.837	749.351.913	841.681.402
97	PT Mitra Jasa Pratama	2.016.149	2.117.433	1.650.735	11.675.183	42.184.142
98	PT Mitra Proteksi Madani	25.263.526	19.725.609	26.705.371	36.101.662	88.133.724
99	PT Mitra Sentosa Paramaabadi	2.210.156	2.065.324	2.862.605	3.479.013	3.284.981
100	PT Mitramandiri Pialang Asuransi	2.041.363	2.697.518	5.670.901	7.499.580	8.289.787
101	PT MNC Insurance Broker	1.395.794	924.434	2.407.680	2.808.141	1.764.702
102	PT Multi Artha Insurance Brokers**)	-	-	-		
103	PT Multi Asih Pratama	9.007.091	5.372.054	4.053.926	6.338.274	4.076.612
104	PT Multiniaga Intermedia Proteksi	12.325.465	15.876.930	37.134.285	31.744.449	31.510.625
105	PT Munich Lloyd International Brokers	7.596.443	9.712.744	8.138.163	10.485.705	9.597.455
106	PT Nadi Jasa Pratama**)	-	-			
107	PT National Insurance Brokers	3.525.643	3.923.798	2.553.351	3.963.518	4.041.598
108	PT Nugraha Perkasa Mandiri	3.088.894	2.724.273	3.032.809	3.285.615	3.707.781
109	PT Nusantara Insurance Broker & Consultant	9.302.848	8.649.084	10.131.129	13.339.985	18.076.508
110	PT Pacific Indonesia Berjaya	37.214.574	46.191.944	44.469.700	43.179.707	54.504.049
111	PT PAIB Indonesia	4.593.298	6.746.509	7.073.324	9.506.582	10.063.312
112	PT Pandi Indonesia Pialang Asuransi				10.728.230	11.319.060
113	PT Partnerindo Inti Cipta	4.153.909	2.563.397	3.455.968	3.983.411	7.196.134
114	PT Pasarpolis Insurance Broker	1.001.757	2.797.211	20.892.153	11.369.018	55.289.348
115	PT Pasindo Utama**)	-	-			
116	PT Pasopati Insurance Broker				3.224.423	5.128.862
117	PT Pegasus Insurindo Pialang Asuransi	-	-	15.124.085	-	4.675.749
118	PT Perdana Wahana Sentosa	8.101.215	-	7.167.277	3.572.895	25.186.019
119	PT Perisai Bhakti Rahardjo	3.538.827	2.715.134	2.517.828	1.685.777	4.706.495
120	PT Perisai Indonesia**)	-	-			

Ribuan Rupiah/*Thousand Rupiah*

Liabilitas/*Liabilities*					Modal Sendiri/*Equity*				
2017	2018	2019	2020	2021	2017	2018	2019	2020	2021
57.312	80.293	205.583	221.109	80.449	1.758.071	1.699.212	1.420.076	962.985	3.344.798
4.878.129	4.666.661	3.593.602	2.567.916	2.512.812	2.985.000	2.999.488	4.168.297	3.967.748	5.391.999
103.995	-	-			1.457.221	-	-		
38.337	-	39.644	46.205	1.714.945	1.643.297	-	2.096.034	2.003.339	2.095.187
21.405.134	17.697.450	24.474.500	21.566.953	12.173.526	1.921.350	1.741.009	2.702.550	2.458.264	3.209.310
7.844.819	4.228.478	4.102.279	2.775.308	2.073.946	2.033.374	2.061.525	1.524.267	2.602.899	2.017.863
14.113.700	20.040.622	6.990.019	5.188.848	7.960.315	17.243.371	17.865.896	17.875.764	18.110.997	18.290.097
7.548.359	3.941.185	2.272.591	2.420.069	3.490.753	3.521.014	3.698.856	3.627.920	3.436.207	3.442.082
-	2.233	5.529	1.534	104	2.736.959	2.411.875	2.463.223	2.468.990	2.469.829
27.331	-	66.272	11.249.499	19.227.673	3.379.715	2.457.038	902.758	3.836.138	13.190.056
8.746.451	7.515.340	6.075.399	5.680.411	5.583.364	2.006.097	2.206.462	2.057.792	2.000.244	2.382.807
33.746.591	33.568.446	11.603.728	14.825.715	15.905.379	63.857.487	73.732.390	102.953.324	115.505.664	130.909.004
18.026.515	12.515.079	11.550.181	13.910.243	7.136.055	8.519.610	9.523.886	9.827.597	10.833.242	10.975.647
5.911.047	14.136.615	1.251.003	1.478.184	1.257.926	4.755.667	4.865.152	4.877.796	2.734.922	2.742.896
8.075.556	5.959.257	14.923.471	13.304.727	9.760.027	7.171.576	7.517.047	8.078.569	6.405.218	7.629.019
3.053.434	1.948.053	5.538.975	4.263.997	4.059.327	1.338.704	6.982.460	6.340.617	4.857.573	3.077.352
187.533.251	182.421.922	209.803.975	225.018.601	231.424.572	329.134.488	419.220.244	480.968.862	524.333.312	610.256.830
10.265	372.211	965	6.595.580	38.002.027	2.005.883	1.745.221	1.649.771	5.079.603	4.182.115
19.259.228	12.159.078	18.438.143	25.507.611	55.931.489	6.004.299	7.566.530	8.267.228	10.594.051	32.202.235
245.316	56.168	839.734	1.448.528	1.224.643	1.964.840	2.009.156	2.022.871	2.030.486	2.060.338
436.868	659.037	3.625.560	5.498.382	6.601.604	1.604.495	2.038.481	2.045.342	2.001.199	1.688.182
-	60.569	304.060	770.246	15.000	1.395.794	863.864	2.103.620	2.037.895	1.749.702
-	-	-			-	-	-		
4.058.159	2.321.355	1.217.240	3.285.442	1.119.014	4.948.932	3.050.699	2.836.687	3.052.832	2.957.598
9.770.960	12.773.978	33.455.699	28.015.410	26.485.822	2.554.505	3.102.952	3.678.586	3.729.039	5.024.804
4.994.093	6.565.381	4.633.860	4.937.830	3.796.759	2.602.351	3.147.362	3.504.303	5.547.875	5.800.696
-	-				-	-			
297.964	579.629	820.241	832.274	550.745	3.227.679	3.344.170	1.733.110	3.131.244	3.490.853
792.338	160.161	120.942	212.833	169.379	2.296.556	2.564.112	2.911.867	3.072.782	3.538.402
2.726.381	1.966.155	1.753.929	2.321.725	3.147.062	6.576.467	6.682.929	8.377.200	11.018.260	14.929.446
31.000.233	39.579.152	37.261.905	36.690.471	47.388.805	6.214.341	6.612.792	7.207.795	6.489.235	7.115.244
1.575.921	3.677.663	3.968.579	6.377.420	6.876.231	3.017.377	3.068.846	3.104.745	3.129.161	3.187.081
			4.312.881	4.424.086				6.415.350	6.894.974
1.737.058	462.602	1.228.988	1.947.106	5.152.754	2.416.851	2.100.795	2.226.980	2.036.305	2.043.379
84.951	84.583	18.009.795	8.514.343	43.460.183	916.806	2.712.628	2.882.359	2.854.675	11.829.164
-	-				-	-			
			496.115	3.047.119				2.728.308	2.081.743
-	-	12.446.551	-	1.296.644	-	-	2.677.534	-	3.379.105
5.741.194	-	3.412.037	1.455.217	30.748.778	2.360.021	-	3.755.240	2.117.678	(5.562.759)
1.856.991	1.024.067	847.798	564.772	2.261.936	1.681.836	1.691.067	1.670.030	1.121.005	2.444.559
-	-				-	-			

No	Nama Perusahaan *Name Of Companies*	Aset/*Assets* 2017	2018	2019	2020	2021
121	PT Pialang Asuransi Indotekno				64.963.132	76.822.954
122	PT Pialang Asuransi Nasional Indonesia Jaya				4.203.087	13.070.420
123	PT Pialang Asuransi Neksus		2.767.241		1.785.984	4.402.921
124	PT Pialang Asuransi Provis Mitra Sinergi		2.207.040	2.238.511	2.340.607	5.428.019
125	PT Pilar Mitra Proteksi	4.403.602	1.908.014	2.927.544	9.796.966	2.502.442
126	PT Premier Investama Bersama	4.995.578	8.645.721	-	8.510.184	17.530.073
127	PT Prioritas Pialang Asuransi**)	1.562.556	-	377.156	-	-
128	PT Proasia Broker Asuransi	5.692.516	7.612.153	8.669.936	22.559.287	29.489.686
129	PT Proteksi Antar Nusa	22.643.959	32.996.351	61.088.762	85.788.432	60.954.434
130	PT Proteksi Jaya Mandiri	8.907.037	12.477.680	12.693.406	8.804.225	9.400.050
131	PT Proteksi Pradana	2.178.116	3.506.756	4.071.842	10.488	2.019.783
132	PT Proteksindo Broker Asuransi	11.161.656	12.705.383	15.167.552	12.021.825	13.959.224
133	PT Rahmat Pialang Asuransi	6.578.148	7.887.006	6.735.838	6.881.871	7.545.070
134	PT Rajawali Insurance Brokers	10.658.471	10.112.920	16.292.794	13.823.594	15.849.772
135	PT Rama Mitra Jasa**)	-	-	-		
136	PT Raysolusi Pialang Asuransi	5.594.935	2.099.170	1.672.277	3.118.244	3.648.253
137	PT Ria Pratama Mega Sejahtera	3.623.380	4.784.528	6.588.779	4.801.967	4.438.044
138	PT Rimas Proteksindo Utama	2.383.893	1.960.828	364.614	2.191.457	4.006.350
139	PT Royal Imperium Broker Services**)	-				
140	PT Safe Insurance Brokers	10.241.718	9.968.872	7.697.612	5.828.322	4.153.856
141	PT Saksama Arta	2.539.134	3.258.684	5.071.040	4.734.792	5.501.669
142	PT Salvus Inti	18.076.292	20.013.026	17.879.855	16.807.699	18.182.778
143	PT Sapta Miles Indonesia**)	-	-			
144	PT Sarana Janesia Utama	31.131.074	64.158.470	32.338.330	48.691.410	62.479.948
145	PT Sathya Wahana Indonesia	28.839.679	31.931.470	27.323.249	33.697.955	31.485.818
146	PT Sedana Pasifik Servistama	32.908.147	60.694.899	75.706.845	87.167.962	83.645.757
147	PT Sentana Mitra Kualita	4.991.485	5.639.915	7.549.442	9.860.620	4.308.956
148	PT Shinta Inserve	7.464.249	8.873.330	9.483.420	11.598.558	7.478.861
149	PT Siar Perdana Asuransi**)	-	-	-		
150	PT Sinergi Adi Utama Insurance Brokers	6.290.782	4.433.510	3.551.397	4.819.857	3.906.563
151	PT Sinergi Duta Insurance Brokers	4.179.107	-	6.714.660	2.360.158	2.736.609
152	PT Sinergi Mitratama Proteksi	9.172.822	8.114.846	10.424.021	4.926.851	7.260.420
153	PT Sino Insurance Brokers	4.129.050	3.526.393	12.843.146	6.990.436	8.072.746
154	PT Solusiutama Tekno Broker Asuransi	3.117.434	-	577.267	5.501.113	6.086.116
155	PT Sukses Utama Sejahtera	12.606.077	13.021.468	15.725.592	20.482.707	23.005.829
156	PT Sun Maju Pialang Asuransi		8.649.155	2.188.950	2.327.020	2.153.900
157	PT Taawun Indonesia Sejahtera	1.650.430	1.839.946	1.889.000	2.137.134	2.306.066
158	PT Talisman Insurance Brokers	235.765.371	242.500.029	212.176.211	230.546.889	232.942.512
159	PT Tigara Mitra Sejahtera	2.066.781	-	5.169.639	3.757.861	2.540.950
160	PT Trasmi Pialang Asuransi	5.356.248	5.525.137	5.240.791	5.225.783	5.942.067
161	PT Tri Dharma Proteksi	34.133.739	20.972.535	22.614.989	13.538.561	14.003.608

Ribuan Rupiah/*Thousand Rupiah*

Liabilitas/*Liabilities*					Modal Sendiri/*Equity*				
2017	2018	2019	2020	2021	2017	2018	2019	2020	2021
			61.766.719	73.564.514				3.196.413	3.258.440
			2.172.546	10.464.219				2.030.541	2.606.202
	93.613		119.716	232.893		2.673.627		1.666.269	4.170.028
	103.109	222.150	773.392	3.147.462		2.103.931	2.016.361	1.567.215	2.280.556
3.336.146	261.661	880.087	7.474.169	171.769	1.067.456	1.646.353	2.047.457	2.322.797	2.330.673
1.015.290	4.529.654	-	4.922.859	15.498.906	3.980.289	4.116.067	-	3.587.325	2.031.168
18.426	-	117.701	-	-	1.544.130	-	259.455	-	-
4.377.184	6.586.441	7.013.233	19.690.740	27.232.298	1.315.332	1.025.712	1.656.703	2.868.547	2.257.388
10.494.414	19.318.485	45.149.581	67.506.996	37.709.506	12.149.545	13.677.866	15.939.181	18.281.437	23.244.928
567.483	4.694.609	4.517.168	673.897	1.243.288	8.339.554	7.783.071	8.176.238	8.130.328	8.156.763
56.424	59.084	167.698	391.925	1.659.644	2.121.691	3.447.672	3.904.144	(381.438)	360.139
8.828.380	9.714.874	11.998.588	8.644.550	10.801.942	2.333.276	2.990.509	3.168.964	3.377.275	3.157.283
2.479.572	3.983.884	2.717.622	2.504.966	2.373.024	4.098.576	3.903.122	4.018.217	4.376.905	5.172.047
6.788.551	6.155.290	12.090.616	9.462.517	11.410.397	3.869.920	3.957.630	4.202.177	4.361.077	4.439.375
-	-	-			-	-	-		
4.229.821	696.237	501.732	1.009.527	1.213.063	1.365.114	1.402.934	1.170.545	2.108.717	2.435.190
1.989.203	1.710.528	3.274.139	2.799.395	2.403.660	1.634.177	3.073.999	3.314.639	2.002.572	2.034.384
1.069.818	620.684	110.611	390.133	5.000	1.314.075	1.340.145	254.004	1.801.324	4.001.350
-					-				
4.640.868	4.631.593	3.848.306	2.736.055	1.746.514	5.600.850	5.337.279	3.849.306	3.092.267	2.407.342
1.235.566	1.410.236	3.005.220	3.336.651	3.405.988	1.303.568	1.848.448	2.065.820	1.398.141	2.095.681
9.550.920	10.757.617	9.199.602	8.666.640	9.861.590	8.525.372	9.255.409	8.680.253	8.141.059	8.321.188
-	-				-	-			
22.399.362	55.272.540	23.184.916	37.063.942	47.772.071	8.731.712	8.885.930	9.153.413	11.627.468	14.707.876
23.878.117	27.593.281	24.464.713	31.953.721	28.993.407	4.961.562	4.338.190	2.858.536	1.744.234	2.492.411
22.234.311	49.441.677	64.271.787	74.297.123	70.714.724	10.673.836	11.253.222	11.435.059	12.870.838	12.931.033
1.009.269	1.434.432	2.665.194	4.586.816	1.489.077	3.982.216	4.205.483	4.884.248	5.273.804	2.819.879
3.429.207	4.803.598	4.391.198	6.304.992	2.403.891	4.035.042	4.069.732	5.092.221	5.293.566	5.074.970
-	-	-			-	-	-		
4.929.194	2.643.980	1.453.042	2.735.631	1.785.088	1.361.587	1.789.530	2.098.355	2.084.226	2.121.475
1.076.621	-	3.124.169	50.745	318.621	3.102.486	-	3.590.491	2.309.413	2.417.989
9.255.381	5.730.086	8.032.953	2.549.184	5.211.937	(82.558)	2.384.760	2.391.068	2.377.666	2.048.483
1.074.378	399.265	9.455.585	4.988.408	5.482.475	3.054.672	3.127.128	3.387.561	2.002.028	2.590.271
1.499.785	-	692.880	583.443	4.816.430	1.617.648	-	(115.613)	4.917.669	1.269.685
9.269.065	9.558.681	10.972.949	14.111.141	16.816.755	3.337.013	3.462.787	4.752.643	6.371.566	6.189.073
	7.044.736	10.625	1.335.032	1.586.656		1.604.419	2.178.325	991.989	567.244
18.289	43.875	29.158	67.603	77.179	1.632.142	1.796.070	1.859.842	2.069.531	2.228.887
179.993.012	179.528.348	139.263.910	132.542.936	142.853.519	55.772.359	62.971.680	72.912.301	98.003.953	90.088.993
96.310	-	3.534.695	1.699.785	60.465	1.970.472	-	1.634.944	2.058.076	2.480.484
2.212.209	2.364.323	2.038.109	1.917.411	2.349.207	3.144.039	3.160.814	3.202.682	3.308.373	3.592.861
25.397.659	11.992.287	13.339.753	7.031.333	5.331.785	8.736.080	8.980.248	9.275.236	6.507.229	8.671.823

No	Nama Perusahaan *Name Of Companies*	Aset/*Assets* 2017	2018	2019	2020	2021
162	PT Trust Insurance Broker**)	-	-	-		
163	PT Tugu Insurance Brokers	36.790.927	41.561.627	50.688.103	38.929.496	39.001.692
164	PT United Insurance Services**)	-	37.889.204	-	-	-
165	PT Vega Prima Insurindo**)	-	3.106.356	-		
166	PT Visi Bersama Serantau**)	3.076.969	-	-		
167	PT Web Proteksi Solusindo	2.600.601	2.788.765	3.466.349	3.561.280	4.004.755
	Jumlah/*Sub Total*	**4.274.071.638**	**4.809.709.447**	**5.507.777.762**	**6.158.678.748**	**7.548.981.447**
	PERUSAHAAN PIALANG ASURANSI PATUNGAN / *JOINT VENTURE INSURANCE BROKES*:					
1	PT AON Indonesia	422.130.228	381.862.901	325.960.678	426.100.329	383.466.141
2	PT Bharatre Indonesia Insurance Brokers**)	-	-			
3	PT Futuready Insurance Broker	40.335.610	31.642.833	46.006.557	31.198.332	43.200.188
4	PT Howden Insurance Brokers Indonesia	141.482.720	180.749.514	179.688.910	177.717.733	155.163.417
5	PT Jardine Lloyd Thompson**)	272.978.522	314.506.030	315.302.061	-	-
6	PT Lead Insurance Brokers	-	-	2.508.885	3.915.942	14.932.709
7	PT Lestari Cipta Hokindo	5.518.320	5.308.123	4.983.377	4.902.606	10.459.391
8	PT Marsh Indonesia	652.800.015	650.501.680	625.764.837	1.518.688.619	1.159.326.414
9	PT Panasonic Insurance Service Indonesia	14.358.132	17.268.921	12.522.906	15.412.114	30.881.047
10	PT Toyota Tsusho Insurance Broker Indonesia	66.565.147	75.763.277	70.683.825	53.744.580	64.065.427
11	PT Willis Towers Watson Insurance Broker Indonesia	230.169.616	201.382.937	224.741.590	236.146.066	252.533.403
	Jumlah/*Sub Total*	**1.846.338.310**	**1.858.986.215**	**1.808.163.625**	**2.467.826.321**	**2.114.028.137**
	PERUSAHAAN PIALANG REASURANSI/*REINSURANCE BROKERS*:					
1	PT Adhi Lintas Tanase	48.654.768	14.638.888	6.282.670	4.518.458	14.829.677
2	PT Adonai Pialang Reasuransi	18.610.920	19.850.091	28.567.227	26.293.268	60.309.865
3	PT Andalan Resiko Lestari**)	2.362.393	1.415.135	-		
4	PT Aon Reinsurance Brokers Indonesia	95.031.462	112.569.999	167.364.928	156.881.025	296.635.664
5	PT Artha Dana Mandiri	5.303.278	12.803.508	9.547.613	8.690.895	11.073.486
6	PT Asia Reinsurance Brokers Indonesia	32.740.961	34.480.770	33.743.130	54.313.991	64.257.239
7	PT Asiare Binajasa	13.773.478	10.123.904	10.504.408	12.593.852	11.171.489
8	PT Asrinda Arthasangga	137.487.036	181.923.964	229.216.230	249.364.530	503.272.576
9	PT Atlasre Global Internasional	1.997.598	12.575.527	6.475.032	5.514.573	8.628.969
10	PT Best One Asia Reinsurance Brokers	13.269.390	13.894.217	27.144.028	20.356.925	31.790.273
11	PT CBDANH Pialang Reasuransi	18.502.224	37.293.145	42.695.102	42.910.531	70.469.639
12	PT Chartered Reinsurance Brokers	3.997.057	7.074.412	5.073.285	5.958.825	5.580.906
13	PT Cipta Colemont Asia Reinsurance Broker	4.844.229	8.022.312	17.948.844	13.486.513	3.623.106
14	PT Dharmapala Pialang Reasuransi	3.187.072	4.350.397	16.837.445	17.984.226	26.800.848
15	PT Energi Mandiri Internasional	10.382.585	7.047.457	9.757.240	12.049.127	17.169.605
16	PT Esa Bina Sejati	69.477.868	55.606.306	88.523.888	84.156.901	78.687.090
17	PT Freed Dinamika Indonesia	1.756.983	3.987.497	7.169.458	17.278.387	27.346.753
18	PT Garuda Jasa Pratama	7.514.752	33.298.934	58.308.695	157.715.856	104.122.391
19	PT Hanofer Indonesia	13.719.826	13.310.078	13.935.476	14.783.560	66.097.780

Ribuan Rupiah/*Thousand Rupiah*

Liabilitas/*Liabilities*					Modal Sendiri/*Equity*				
2017	2018	2019	2020	2021	2017	2018	2019	2020	2021
-	-	-			-	-	-		
26.513.596	31.369.767	40.780.614	26.162.511	27.122.655	10.277.331	10.191.860	9.907.489	12.766.984	11.879.037
-	36.050.765	-	-	-	-	1.838.439	-	-	-
-	20.215	-			-	3.086.141	-		
1.766.963	-	-			1.310.006	-	-		
1.243.741	845.954	1.347.963	1.375.907	1.443.436	1.356.859	1.942.811	2.118.386	2.185.373	2.561.319
2.747.244.930	**2.968.664.262**	**3.331.100.418**	**3.895.337.022**	**4.990.942.062**	**1.526.826.708**	**1.841.045.186**	**2.176.677.344**	**2.263.341.725**	**2.558.039.385**
323.673.993	282.687.464	214.253.400	286.944.041	281.523.866	98.456.235	99.175.437	111.707.277	139.156.288	101.942.275
-	-				-	-			
6.840.090	11.770.663	12.143.517	13.953.655	9.299.951	33.495.520	19.872.170	33.863.040	17.244.676	33.900.237
129.339.586	160.681.334	161.299.025	156.091.871	131.577.701	12.143.134	20.068.179	18.389.884	21.625.862	23.585.716
232.057.655	264.483.072	275.096.095	-	-	40.920.867	50.022.958	40.205.966	-	-
-	-	163.487	1.545.265	11.046.283	-	-	2.345.398	2.370.677	3.886.427
632.349	178.935	136.091	52.041	5.452.305	4.885.971	5.129.188	4.847.285	4.850.566	5.007.086
465.508.538	569.860.341	533.173.010	1.334.892.621	1.000.733.809	187.291.477	80.641.339	92.591.827	183.795.998	158.592.605
554.755	717.175	600.811	775.852	13.309.570	13.803.377	16.551.746	11.922.094	14.636.262	17.571.477
49.374.336	57.699.509	50.590.897	31.898.371	39.886.039	17.190.811	18.063.768	20.092.928	21.846.209	24.179.388
179.792.472	140.071.648	161.295.003	172.996.500	182.041.469	50.377.144	61.311.288	63.446.587	63.149.566	70.491.933
1.387.773.775	**1.488.150.141**	**1.408.751.337**	**1.999.150.217**	**1.674.870.993**	**458.564.535**	**370.836.074**	**399.412.288**	**468.676.104**	**439.157.144**
43.811.277	10.058.341	2.438.009	1.296.996	12.255.495	4.843.492	4.580.547	3.844.660	3.221.462	2.574.182
12.160.612	12.206.345	23.252.749	20.937.741	54.233.985	6.450.308	7.643.746	5.314.477	5.355.527	6.075.880
3.275.571	1.878.908	-			(913.178)	(463.773)	-		
77.600.909	92.569.004	144.540.209	129.823.959	267.246.561	17.430.553	20.000.995	22.824.719	27.057.066	29.389.103
3.694.924	10.494.822	6.350.500	4.794.143	7.048.696	1.608.354	2.308.686	3.197.112	3.896.752	4.024.790
28.253.409	30.873.189	30.998.592	52.175.211	60.622.367	4.487.552	3.607.581	2.744.538	2.138.780	3.634.871
10.700.956	6.894.789	7.155.805	9.139.845	7.797.507	3.072.523	3.229.115	3.348.603	3.454.007	3.373.982
121.975.888	163.228.464	203.265.232	214.082.014	460.675.580	15.511.149	18.695.500	25.950.997	35.282.516	42.596.995
459.512	9.791.741	3.266.570	2.157.259	4.779.461	1.538.086	2.783.786	3.208.462	3.357.314	3.849.508
10.698.090	10.505.389	23.449.851	15.270.382	26.295.713	2.571.299	3.388.828	3.694.177	5.086.543	5.494.560
16.977.103	34.993.969	39.668.551	39.895.681	67.212.517	1.525.121	2.299.176	3.026.551	3.014.851	3.257.122
1.267.674	2.493.452	1.126.187	1.742.796	1.308.367	2.729.383	4.580.960	3.947.098	4.216.029	4.272.539
2.887.872	6.044.138	15.461.429	11.681.520	1.886.905	1.956.356	1.978.174	2.487.414	1.804.993	1.736.201
1.089.708	1.804.786	13.549.993	14.481.991	23.234.947	2.097.364	2.545.611	3.287.452	3.502.236	3.565.901
7.844.667	4.399.044	6.522.706	8.509.065	13.309.915	2.537.918	2.648.412	3.234.533	3.540.062	3.859.690
60.345.758	45.637.521	77.157.467	70.374.957	61.835.017	9.132.110	9.968.785	11.366.421	13.781.944	16.852.073
255.634	1.764.771	4.052.307	13.510.800	23.220.880	1.501.348	2.222.725	3.117.152	3.767.587	4.125.873
1.987.826	22.914.699	43.050.277	140.718.885	89.896.587	5.526.926	10.384.236	15.258.418	16.996.972	14.225.805
12.212.009	11.624.535	12.472.669	9.568.580	56.955.179	1.507.817	1.685.543	1.462.807	5.214.981	9.142.601

No	Nama Perusahaan *Name Of Companies*	Aset/*Assets* 2017	2018	2019	2020	2021
20	PT Holmes Reinsurance Brokers**)	3.746.450	-	-		
21	PT IBS Reinsurance Brokers	80.501.847	82.151.283	99.527.395	177.400.098	229.177.541
22	PT Ibu Reisurance Broker Utama	52.467.391	60.992.322	77.902.673	93.993.992	116.737.584
23	PT Igna Asia	26.733.711	65.244.184	318.656.446	369.247.450	577.321.226
24	PT INARE Proteksi Internasional	7.502.337	5.390.233	5.597.730	5.678.884	30.668.022
25	PT Jakarta Raya Pialang Reasuransi	2.354.006	6.939.812	23.344.157	25.771.076	31.545.569
26	PT Jasa Cipta Rembaka	204.085.354	183.630.544	205.393.652	287.694.387	402.574.225
27	PT Jaya Proteksindo Sakti Reinsurance	1.690.702	26.582.736	43.795.200	57.090.338	50.839.022
28	PT JBBoda Viva Indonesia Reinsurance Brokers	21.832.029	30.387.888	22.584.928	38.885.295	39.053.909
29	PT JLT Reinsurance Brokers**)	51.517.862	-	109.127.385	-	-
30	PT KMDastur Indonesia Reinsurance Brokers	-	2.466.122	14.040.609	14.103.218	99.673.126
31	PT Lintas Insan Karya Sejahtera Pialang Reasuransi	8.961.585	9.116.853	19.365.211	20.529.154	30.750.226
32	PT Marsh Reinsurance Brokers Indonesia	251.256.914	308.352.722	329.066.559	618.982.710	830.561.028
33	PT Mega Jasa Reinsurance Brokers	18.292.187	19.185.741	24.832.744	24.568.734	37.411.599
34	PT Mitra Utama Reasuransi	96.259.884	89.289.486	111.148.453	123.527.760	142.675.015
35	PT Paragon Reinsurance Brokers	2.380.292	7.644.891	9.862.355	8.755.560	8.718.893
36	PT Parare International	3.672.746	10.270.397	10.597.484	17.687.821	6.140.210
37	PT Pialang Reasuransi Dekai Indonesia	8.952.065	11.209.493	18.695.569	15.504.847	10.273.518
38	PT PWS Reinsurance Broker	31.322.026	31.241.678	35.562.032	31.761.583	36.191.651
39	PT Sedana Proteksi Sinergi				10.249.222	8.913.985
40	PT Simas Reinsurance Brokers	268.113.336	404.836.293	481.142.863	356.682.958	196.815.326
41	PT Smartindo Pialang Reasuransi	1.529.991	-	3.719.256	4.647.074	13.291.549
42	PT Tala Re International	33.917.175	37.112.686	43.863.377	32.988.638	33.588.172
43	PT Trinity Re	306.558.248	339.727.743	359.834.075	392.906.013	365.307.681
44	PT Willis Reinsurance Brokers Indonesia	-	484.534.751	717.755.019	560.529.577	536.268.296
	Jumlah/*Sub Total*	**1.986.262.017**	**2.800.574.399**	**3.864.509.867**	**4.194.037.833**	**5.236.364.729**
	Jumlah Keseluruhan/*Grand Total*	**8.106.671.965**	**9.469.270.062**	**11.180.451.254**	**12.820.542.901**	**14.899.374.313**

*) Tidak menyampaikan Laporan/*Have Not Submitted Annual Report*
**) Izin Usaha telah dicabut/*Licenses have been revoked*
***) Pemberian Izin Usaha Tahun 2021/*New licences in 2021*

Ribuan Rupiah/*Thousand Rupiah*

Liabilitas/*Liabilities*					Modal Sendiri/*Equity*				
2017	2018	2019	2020	2021	2017	2018	2019	2020	2021
1.544.173	-	-			2.202.277	-	-		
56.372.715	56.690.098	74.378.845	124.273.600	147.216.316	24.129.133	25.461.185	25.148.550	53.126.498	81.961.225
21.689.574	23.618.645	29.990.984	32.631.115	39.440.398	30.777.817	37.373.677	47.911.689	61.362.877	77.297.186
21.939.347	58.957.358	308.204.343	356.830.810	561.703.944	4.794.363	6.286.825	10.452.104	12.416.641	15.617.282
91.837	31.722	174.324	239.654	25.185.196	7.410.501	5.358.511	5.423.406	5.439.230	5.482.826
1.265.748	3.026.835	16.580.439	16.956.017	23.548.937	1.088.258	3.912.977	6.763.718	8.815.058	7.996.632
192.684.876	169.069.733	187.956.256	267.578.265	385.501.913	11.400.478	14.560.811	17.437.396	20.116.121	17.072.312
75.703	18.249.762	33.156.305	43.431.937	34.896.243	1.614.999	8.332.973	10.638.894	13.658.401	15.942.778
16.674.754	25.062.394	16.940.754	33.356.761	33.359.278	5.157.275	5.325.494	5.644.174	5.528.533	5.694.631
48.482.168	-	111.962.810	-	-	3.035.695	-	(2.835.425)	-	-
-	655.535	10.902.035	10.343.179	93.076.417	-	1.810.587	3.138.574	3.760.039	6.596.709
6.910.868	6.778.324	13.831.870	13.688.270	22.284.891	2.050.717	2.338.529	5.533.341	6.840.884	8.465.335
205.686.480	270.775.942	272.657.838	568.223.762	746.820.044	45.570.434	37.576.780	56.408.722	50.758.947	83.740.984
11.690.033	12.303.675	17.436.430	19.708.352	30.820.460	6.602.154	6.882.066	7.396.315	4.860.383	6.591.139
57.101.659	39.717.829	51.923.272	50.621.715	56.246.871	39.158.225	49.571.657	59.225.181	72.906.045	86.428.144
13.511	5.201.208	6.842.150	5.663.940	5.094.446	2.366.781	2.443.683	3.020.205	3.091.619	3.624.448
2.137.980	7.941.978	7.559.992	14.551.772	2.562.532	1.534.766	2.328.419	3.037.491	3.136.049	3.577.677
3.691.120	5.387.979	12.949.509	10.372.973	4.381.135	5.260.945	5.821.515	5.746.060	5.131.873	5.892.383
23.176.238	20.342.457	24.204.953	12.161.176	29.997.194	8.145.789	10.899.221	11.357.079	19.600.407	6.194.458
			4.570.967	3.151.818				5.678.255	5.762.167
232.111.888	335.182.890	377.201.458	284.680.646	121.996.613	36.001.448	69.653.403	103.941.405	72.002.312	74.818.713
-	-	848.363	1.424.920	10.024.294	1.529.991	-	2.870.894	3.222.154	3.267.255
31.910.372	34.614.902	40.409.031	29.873.775	30.413.781	2.006.803	2.497.784	3.454.345	3.114.864	3.174.392
291.448.638	318.579.972	331.652.036	355.458.513	317.244.559	15.109.610	21.147.771	28.182.039	37.447.500	48.063.122
-	481.305.431	707.327.062	539.647.578	505.855.379	-	3.229.320	10.427.957	20.881.999	30.412.918
1.644.199.079	**2.373.672.577**	**3.312.870.161**	**3.556.451.519**	**4.470.638.339**	**342.062.938**	**426.901.822**	**551.639.706**	**637.586.314**	**765.726.390**
5.779.217.784	**6.830.486.980**	**8.052.721.917**	**9.450.938.758**	**11.136.451.395**	**2.327.454.181**	**2.638.783.082**	**3.127.729.337**	**3.369.604.143**	**3.762.922.918**

Lampiran 06 Laba (Rugi) Tahun 2017 - Tahun 2021
Appendix 06 Profit (Loss) In 2017- 2021

No	Nama Perusahaan *Name Of Companies*	Pendapatan/*Incomes* 2017	2018	2019	2020	2021
	PERUSAHAAN PIALANG ASURANSI SWASTA NASIONAL/*NATIONAL PRIVATE INSURANCE BROKERS* :					
1	PT AA Pialang Asuransi	4.455.349	3.415.832	8.035.534	8.311.322	9.714.580
2	PT Abadi Proteksindo Artha**)	551.408	638.267	1.014.475	-	-
3	PT Adi Antara Asia	10.899.141	13.498.003	21.851.514	20.039.417	23.886.153
4	PT Adikara Mitra Sampurna	1.160.554	1.019.458	1.653.692	801.421	1.264.645
5	PT Adonai Pialang Asuransi	35.088.690	62.317.677	44.326.018	13.120.743	9.959.640
6	PT Advis Terapan Proteksindo	18.668.265	-	3.897.990	1.637.402	3.215.821
7	PT Aigra Insurance Brokers	717.753	-	2.628.759	3.099.574	1.384.171
8	PT Alih Risiko Makna Sejahtera	1.729.826	5.804.485	3.866.268	4.138.912	3.599.352
9	PT Andika Mitra Sejati	6.199.125	10.248.132	10.825.422	10.811.063	14.880.371
10	PT Andromeda International**)	-	-			
11	PT Antara Intermediary Indonesia	9.611.617	10.626.717	12.526.778	11.300.212	11.607.785
12	PT Anugerah Bersama Berkah Abadi**)	3.245.205	3.829.773	13.788.701	-	-
13	PT Anugrah Atma Adiguna	79.257	56.371	99.543	-	18.397.795
14	PT Anugrah Medal Broker*)	314.116	834.712	-	37.830	-
15	PT Artha Bina Bhayangkara	3.944.516	4.092.240	4.331.462	6.044.827	5.298.273
16	PT Artha Raharja	2.983.741	3.286.792	6.599.910	1.715.717	1.220.342
17	PT Asia Finance Risk	3.285.755	8.364.119	24.295.474	14.997.466	14.355.454
18	PT Asia International Insurance Brokers	291.519	268.548	352.836	471.469	1.290.234
19	PT Asta Kanti	4.991.542	5.003.768	4.916.551	2.323.378	2.932.001
20	PT Asyki Sarana Sejahtera	5.010.126	5.438.917	4.712.628	4.493.681	4.168.317
21	PT Axle Asia	14.698.827	17.356.794	14.819.304	12.833.094	12.333.225
22	PT Bahtera Mitra Jasa	935.396	1.215.095	897.915	1.137.053	1.822.063
23	PT Bahtera Wahana Tritata	223.422	911.188	262.281	1.379.710	3.594.057
24	PT Barron Pandu Abadi	3.870.814	5.759.671	6.352.117	5.614.205	5.724.351
25	PT Bastama Mitra Persada	4.772.536	5.656.888	3.291.876	6.740.094	8.004.372
26	PT Best Proteksi Indonesia	1.011.121	1.014.855	1.811.339	962.509	389.493
27	PT BGIB Insurance Broker	11.794.786	13.222.207	14.600.785	11.918.340	11.511.124
28	PT Bhinneka Cipta Lestari	1.206.896	1.118.140	1.142.280	1.126.370	1.167.921
29	PT Bina Dana Sejahtera	10.487.828	17.699.931	43.688.960	45.844.831	29.498.788
30	PT Bina Kridatama Nusantara	2.608.406	2.995.954	4.802.408	5.056.947	5.066.962
31	PT Binasentra Purna	90.301.697	105.791.874	85.683.182	54.065.756	64.620.941
32	PT Bintang Jasa Selaras Insurance Brokers	94.374	-	1.757.903	2.202.706	3.640.114
33	PT Birama Inter Global Broker Asuransi	224.931	-	1.496.753	1.365.831	1.679.754
34	PT Brilliant Insurance Brokers	2.253.556	3.295.391	3.201.343	2.076.712	2.251.392
35	PT Bringin Sejahtera Makmur	34.478.065	45.203.594	111.170.840	71.059.010	55.302.845
36	PT Brocade Insurance Broker	11.519.068	53.011.512	217.605.463	68.176.634	101.587.602
37	PT Buana Jasa Pratama	3.414.232	-	318.792	198.392	410.024
38	PT Bumi Insurance Brokers	5.974.110	932.708	4.380.354	3.140.078	9.248.167

Ribuan Rupiah/*Thousand Rupiah*

Biaya-biaya/*Expense*					Laba (Rugi)/*Profit (Loss)*				
2017	2018	2019	2020	2021	2017	2018	2019	2020	2021
5.368.576	4.167.726	8.076.916	7.761.571.528	8.848.411	(1.110.856)	(950.579)	(108.707)	318.616	379.974
519.857	510.544	613.806	-	-	31.551	127.723	400.669	-	-
7.696.549	9.539.335	18.468.026	17.949.828.567	21.981.500	2.457.538	3.307.323	2.796.686	1.508.291	1.356.026
1.155.533	1.377.466	1.548.275	1.488.117.174	1.341.763	(6.302)	(364.406)	97.717	(688.368)	(83.380)
23.152.953	50.203.371	41.358.604	30.472.136.440	20.395.146	8.947.587	8.995.146	1.078.307	(14.234.314)	(8.631.836)
18.759.547	-	1.733.930	2.018.067.347	4.353.176	(91.282)	-	2.164.060	(380.665)	(1.372.883)
682.242	-	1.995.687	3.716.234.995	1.657.560	28.339	-	619.971	(632.133)	(273.388)
955.465	4.937.131	3.745.397	3.726.522.683	4.530.901	757.062	809.309	82.207	391.695	(931.549)
5.577.710	9.218.055	9.810.242	9.720.734.123	13.671.103	559.533	793.945	787.683	860.295	895.436
-	-				-	-			
7.419.521	8.562.467	10.288.880	9.281.788.323	8.879.626	1.850.863	1.704.065	1.829.822	1.658.182	2.269.972
3.178.275	3.655.670	13.250.138	-	-	34.500	135.870	378.799	-	-
323.745	266.481	658.958	-	23.047.922	(244.488)	(210.110)	(559.661)	-	(4.650.127)
726.274	2.288.242	-	717.322.570	-	(412.157)	(1.453.530)	-	(679.492)	-
3.100.467	3.966.105	3.912.750	5.817.321.538	4.991.137	746.569	(17.695)	310.679	71.333	253.049
2.282.991	2.343.492	6.068.152	2.556.596.199	2.092.777	670.397	911.035	418.237	(840.879)	(872.435)
1.626.010	4.387.507	14.404.141	7.664.978.191	9.382.709	1.609.254	3.709.389	7.643.622	6.004.505	4.972.745
210.869	233.050	300.842	436.991.341	1.045.578	70.569	31.061	45.494	31.195	217.744
4.494.429	4.473.604	4.511.861	3.619.777.428	2.595.091	465.082	493.140	391.477	(1.307.939)	327.447
4.672.209	5.009.511	4.322.523	3.764.966.339	3.758.161	288.517	360.476	330.288	640.486	341.552
17.889.042	17.066.397	14.687.255	12.627.432.406	12.134.544	(3.496.447)	537.861	296.488	(500.587)	32.350
889.869	999.947	865.366	1.127.995.934	1.778.550	36.500	206.935	28.874	4.340	20.721
666.467	719.873	867.253	2.505.220.097	5.059.109	(443.044)	191.315	(604.972)	(1.105.260)	(1.239.477)
3.350.426	5.684.594	5.756.360	5.737.531.373	5.623.543	481.999	32.282	502.119	(123.327)	70.797
4.170.577	4.752.671	3.034.083	4.799.415.117	5.440.628	601.959	904.217	257.793	1.692.738	2.156.421
1.253.617	1.504.357	1.882.733	1.153.802.452	1.149.960	(252.538)	(499.949)	(82.858)	(194.008)	(766.046)
9.903.326	10.864.760	12.124.607	9.616.213.184	10.006.078	1.596.383	1.975.094	2.044.496	1.717.928	949.609
968.286	879.861	863.969	763.578.157	821.571	227.659	230.362	273.158	357.673	312.550
8.389.116	15.086.644	39.226.189	41.500.215.879	25.143.858	1.617.694	1.892.894	3.012.589	3.009.459	3.309.591
3.117.454	2.966.862	4.660.944	4.952.672.911	4.684.300	(509.048)	18.027	141.465	104.274	382.662
52.621.931	59.307.531	53.915.446	40.087.492.801	41.225.479	29.468.650	35.496.168	24.030.378	11.577.660	18.807.883
66.685	-	2.015.971	2.185.185.981	3.635.477	27.689	-	(263.362)	17.520	2.491
613.659	-	1.330.181	1.089.089.605	1.423.797	(390.975)	-	163.733	275.578	222.526
1.737.203	2.176.729	2.489.529	1.874.393.646	1.728.160	516.353	1.095.270	695.807	202.318	523.232
22.916.518	26.013.660	45.552.101	34.722.796.054	32.480.288	8.119.091	13.964.089	65.618.738	20.442.541	15.232.315
6.834.535	47.105.127	205.050.842	60.163.692.819	91.854.352	4.684.533	5.906.386	12.554.622	8.012.941	7.487.932
3.413.229	-	984.224	627.319.836	621.435	(9.050)	-	(666.946)	(429.637)	(211.412)
5.407.154	2.809.540	4.527.457	3.882.310.700	8.881.845	387.387	(1.876.832)	(147.103)	(742.233)	366.322

No	Nama Perusahaan *Name Of Companies*	Pendapatan/*Incomes* 2017	2018	2019	2020	2021
39	PT Cahaya Mitra Satya Bersama Pialang Asuransi	-	558.343	613.222	960.588	873.160
40	PT Cakrabuana Insurance Brokers		-	162.469	1.351.893	2.587.737
41	PT Caraka Mulia	15.103.867	16.327.710	12.760.007	10.239.011	9.548.023
42	PT Central Antar Jasa	847.137	4.476.902	4.051.945	3.083.920	4.575.157
43	PT Cipta Integra Duta	21.123.056	22.373.686	27.495.798	24.484.898	25.416.568
44	PT Daidan Utama Pialang Asuransi	-	-	1.496	2.706.106	17.207.039
45	PT Dharma Honoris Raksa Pratama**)	5.680.236	5.026.671	-	-	
46	PT Dinamika Prima Servitama	8.533.845	5.242.629	7.595.660	10.961.021	8.742.288
47	PT Dinda Pradana Insurance Broker	1.579.085	2.331.471	4.712.928	5.437.152	4.595.885
48	PT Dritama Brokerindo	2.542.666	2.383.368	2.922.908	3.193.901	2.732.005
49	PT Duta Inti Varia	516.076	988.162	595.154	1.156.444	442.998
50	PT Duta Semesta Raya	47.843.813	62.101.865	68.449.126	65.085.477	50.520.450
51	PT Erbe Broker Asuransi Indonesia		818.929	880.885	485.464	4.716.924
52	PT Estika Jasatama	21.644.276	23.634.795	32.637.680	37.757.038	44.914.484
53	PT Experta Pialang Asuransi Nusantara	-	35.570	8.284	668.053	1.462.976
54	PT Fins Insurance Brokers	1.034.475	1.269.462	533.620	1.408.043	860.886
55	PT Fistlight Indonesia Insurance Brokers	2.530.537	3.711.335	5.084.819	4.348.450	5.399.149
56	PT Fokus Solusi Proteksi	895.452	377.719	10.950.060	16.429.581	19.046.219
57	PT Fred Marius Sabini Insurance Broker	9.902.952	11.327.128	10.753.558	11.170.473	12.630.046
58	PT Fresnel Perdana Mandiri	29.133.560	39.641.860	38.141.974	29.095.567	33.045.462
59	PT Gelora Karya Jasatama**)	-	-			
60	PT Global Insurance Broker	1.772.957	1.898.864	3.599.218	9.949.521	12.682.343
61	PT Global Risk Management	84.956	1.698.147	4.071.971	16.761.613	34.893.968
62	PT Hagati Brokerindo	936.737	811.727	700.947	279.227	216.164
63	PT Honda Insurance Broker Indonesia	1.759.654	495.934	341.693	40.935	1.054.315
64	PT IBS Insurance Broking Service	148.975.952	205.735.930	138.966.338	109.339.234	109.896.618
65	PT Independen Pialang Asuransi	413.649	475.958	1.608.814	2.211.080	1.451.627
66	PT Indomobil Insurance Consultant	5.055.866	5.800.133	7.083.409	6.276.879	7.217.406
67	PT Indonesia Insurance Brokers	549.415	242.196	48.718	1	2.086.324
68	PT Indosurance Broker Utama	95.448.346	75.024.275	69.274.562	78.266.391	120.473.506
69	PT Insurance Broker Consultant International**)	-	-			
70	PT Intercoastal Indonesia	2.130.462	2.332.988	2.201.962	2.128.133	4.151.327
71	PT Interjasa Kreasi Brokerindo	4.430.031	4.778.304	6.063.341	6.470.089	6.837.399
72	PT ISTPRO Inti Nusa	2.371.801	2.924.692	3.365.259	1.984.843	961.340
73	PT Jakarta Inti Bersama	992.078	1.047.592	1.389.350	(6.701)	17.691
74	PT Jasa Advisindo Sejahtera	2.533.538	2.216.355	2.436.634	2.455.662	2.925.596
75	PT Java Insurance Brokers**)	-	138	-		
76	PT Jaya Proteksindo Sakti	15.473.628	17.271.442	22.363.680	23.573.837	23.215.112
77	PT Jets Indonesia	2.641.593	10.997.450	19.488.340	2.728.749	3.000.871
78	PT Jupiter Insurance Broker and Consultant	2.354.211	2.403.475	2.350.081	2.510.680	2.698.779

Ribuan Rupiah/*Thousand Rupiah*

Biaya-biaya/*Expense*					Laba (Rugi)/*Profit (Loss)*				
2017	2018	2019	2020	2021	2017	2018	2019	2020	2021
-	468.646	551.414	737.983.952	756.232	-	84.223	54.082	217.805	104.065
	-	990.359	1.640.631.498	2.199.564		-	(827.889)	(289.772)	354.949
13.673.659	13.348.744	12.505.353	10.033.061.275	9.498.523	1.115.433	2.324.652	148.099	186.213	41.476
913.538	4.340.285	4.345.772	3.692.849.842	5.092.950	(66.400)	136.617	(293.828)	(608.930)	(517.793)
18.549.517	19.678.321	23.416.512	21.431.628.685	19.720.029	1.890.629	2.033.684	3.209.056	2.461.799	4.167.402
-	-	592.233	1.538.172.917	4.673.827	-	-	(527.262)	1.167.933	10.182.057
5.271.873	9.513.884	-	-		217.626	(4.554.855)	-	-	
7.160.650	3.179.202	4.063.588	4.388.581.419	4.934.863	1.373.195	1.775.948	2.914.371	5.380.187	3.242.298
2.050.436	2.268.296	3.647.003	4.029.427.273	3.931.678	(471.351)	29.059	1.065.925	1.132.114	569.954
2.736.943	2.893.882	2.863.980	3.028.196.646	3.004.948	(194.277)	(510.514)	58.928	165.705	(272.942)
238.604	385.519	386.744	772.686.862	490.304	272.764	602.643	208.410	383.757	(47.306)
29.226.204	37.110.673	40.648.580	39.681.026.685	37.936.706	13.310.105	19.918.664	20.531.490	19.590.116	8.979.668
	1.965.038	2.421.053	2.016.948.994	4.069.338		(1.146.109)	(1.544.303)	(1.534.008)	624.001
16.757.002	18.195.074	28.069.019	32.678.066.863	38.930.470	3.833.417	4.156.418	3.279.665	3.620.188	4.432.976
-	-	133.165	483.929.100	848.627	-	35.570	(124.881)	184.123	580.219
1.735.807	1.766.817	722.874	1.710.785.579	1.858.617	(701.332)	(497.356)	(189.254)	(302.743)	(1.045.176)
2.210.762	3.373.557	3.733.522	4.048.219.749	5.276.237	319.775	337.777	1.233.914	253.299	97.855
761.941	621.314	10.951.841	16.534.482.233	18.843.223	133.511	(266.554)	(56.244)	(24.353)	(84.029)
9.378.086	11.104.918	10.269.030	10.386.062.662	11.757.504	215.287	159.386	242.264	315.136	348.382
27.584.239	37.427.120	37.882.085	27.838.673.670	31.205.844	487.429	2.041.236	(991.737)	88.487	397.500
-	-				-	-			
2.786.401	2.999.446	3.590.267	9.855.791.320	12.597.446	(1.028.212)	(1.118.265)	(7.374)	46.741	(79.912)
1.610.714	1.631.759	3.216.781	16.200.214.620	34.400.309	(1.517.297)	67.322	850.489	494.713	384.261
840.832	741.786	669.374	593.342.840	373.898	86.565	63.707	28.073	(315.511)	(157.734)
1.175.937	960.606	742.563	191.453.635	1.579.269	542.775	(464.672)	(400.870)	(150.519)	(524.954)
71.501.763	74.796.855	76.412.517	85.262.690.833	85.674.239	65.076.704	104.523.178	53.997.083	17.624.667	18.306.710
520.602	661.963	1.080.728	2.176.867.832	1.401.076	(106.953)	(186.908)	520.086	33.096	43.399
2.726.671	2.757.801	2.820.556	2.935.217.464	2.816.837	2.302.369	3.006.603	4.151.692	3.018.764	3.899.342
575.015	576.900	325.071	482.840.698	1.963.400	(25.599)	(334.705)	(276.353)	(482.839)	105.125
46.076.074	50.199.021	49.281.459	53.164.686.432	69.982.959	43.913.137	19.161.168	18.804.208	22.146.732	46.686.972
-	-				-	-			
2.289.889	2.444.117	1.945.891	1.955.471.635	3.939.607	(181.221)	(134.460)	256.071	162.021	180.366
4.387.462	4.531.100	5.691.795	5.829.898.094	6.087.838	(828)	213.341	341.629	538.192	622.900
2.249.944	2.854.812	3.146.433	1.972.460.822	1.033.841	101.273	69.880	188.844	12.382	(502.937)
940.067	936.128	1.588.622	940.889.148	1.561.727	42.101	101.009	(235.697)	(947.590)	(1.544.036)
2.481.067	2.078.122	2.394.548	2.315.713.812	2.852.008	52.471	138.233	42.086	139.949	73.588
-	138.852	-			-	(138.714)	-		
13.628.175	13.661.155	16.741.928	17.941.988.323	17.993.523	1.407.893	3.083.152	4.874.306	5.152.989	4.277.601
3.367.259	11.307.710	18.831.461	2.809.010.926	2.807.158	(725.666)	(310.260)	485.603	(80.261)	162.387
1.911.666	1.728.647	2.107.150	2.296.541.830	2.636.813	419.896	652.049	231.928	202.943	40.563

No	Nama Perusahaan *Name Of Companies*	Pendapatan/*Incomes* 2017	2018	2019	2020	2021
79	PT Kali Besar Raya Utama	229.584.316	282.268.750	269.988.226	261.150.126	252.666.614
80	PT Kantata Mitra Jamindo	42.621	303.797	402.541	(165.478)	2.908.124
81	PT Krida Upaya Tunggal	15.386.514	16.943.608	17.433.793	15.504.841	15.967.979
82	PT Laren Insurance Broker**)	257.059	-	-		
83	PT Legowo	1.666.651	-	95.610	4.611	1.276.405
84	PT Liberty & General Risk Service	7.160.550	5.909.595	7.111.486	4.563.354	10.050.716
85	PT Lidean Pialang Asuransi	2.759.615	2.580.284	1.912.668	1.492.435	647.877
86	PT Lumbung Sari	7.117.344	8.002.082	6.696.129	5.761.519	5.530.134
87	PT Magnus Mitra Sejahtera	6.142.537	5.350.750	4.939.353	4.324.218	4.333.135
88	PT Maju Anugerah Proteksi	276.633	262.409	371.093	66.804	32.453
89	PT Manggala Artha Sejahtera	1.799.832	397.455	1.991	14.727.775	37.020.102
90	PT Manunggal Bhakti Suci	4.314.148	3.714.028	1.145.230	803.753	4.019.781
91	PT Megah Putra Manunggal	7.934.953	14.532.895	12.710.898	16.560.073	19.108.789
92	PT Mitra Cipta Proteksindo	8.371.578	10.959.180	6.016.617	6.767.719	6.878.516
93	PT Mitra Dhana Atmharaksha	12.817.086	5.851.149	2.623.605	947.766	1.472.310
94	PT Mitra Harmoni Insurance Broker	10.089.488	10.967.948	11.146.174	9.155.298	9.877.671
95	PT Mitra Ibisnis Terapan	2.369.063	3.419.929	5.052.200	4.591.202	6.218.784
96	PT Mitra Iswara & Rorimpandey	171.609.832	202.417.891	284.578.617	250.808.292	254.272.361
97	PT Mitra Jasa Pratama	1.554.823	28.972	15.019	6.835.510	42.264.205
98	PT Mitra Proteksi Madani	12.703.433	15.567.258	17.521.546	18.276.232	52.114.470
99	PT Mitra Sentosa Paramaabadi	377.408	871.827	966.536	934.142	1.139.643
100	PT Mitramandiri Pialang Asuransi	1.281.631	1.349.589	950.308	1.284.411	1.528.255
101	PT MNC Insurance Broker	-	84.278	614.815	1.208.254	100.339
102	PT Multi Artha Insurance Brokers**)	-	-	-		
103	PT Multi Asih Pratama	13.381.932	10.580.969	8.280.256	9.931.342	7.725.947
104	PT Multiniaga Intermedia Proteksi	8.155.761	7.498.061	9.350.481	9.411.928	15.829.714
105	PT Munich Lloyd International Brokers	2.120.845	2.423.628	2.075.900	4.052.646	2.392.379
106	PT Nadi Jasa Pratama**)	-	-			
107	PT National Insurance Brokers	4.779.630	4.682.572	3.745.247	3.704.934	4.172.912
108	PT Nugraha Perkasa Mandiri	1.646.033	1.831.017	1.773.666	1.769.275	2.029.349
109	PT Nusantara Insurance Broker & Consultant	4.973.971	5.948.655	8.020.824	12.588.610	15.384.999
110	PT Pacific Indonesia Berjaya	13.935.421	20.073.605	19.264.553	20.944.346	21.376.927
111	PT PAIB Indonesia	5.619.369	5.087.315	5.515.302	5.381.546	5.794.661
112	PT Pandi Indonesia Pialang Asuransi			1.690.343	4.968.804	4.939.625
113	PT Partnerindo Inti Cipta	1.922.923	1.342.990	1.568.856	2.065.200	2.048.057
114	PT Pasarpolis Insurance Broker	19.531	17.812	21.390.684	24.920.756	62.364.109
115	PT Pasindo Utama**)	-	-			
116	PT Pasopati Insurance Broker				1.516.201	7.690.393
117	PT Pegasus Insurindo Pialang Asuransi	-	-	2.044.146		2.364.717
118	PT Perdana Wahana Sentosa	13.109.454	-	4.391.119	1.402.569	2.892.164

Ribuan Rupiah/*Thousand Rupiah*

Biaya-biaya/*Expense*					Laba (Rugi)/*Profit (Loss)*				
2017	2018	2019	2020	2021	2017	2018	2019	2020	2021
143.022.826	160.122.562	173.287.948	171.484.150.312	151.493.175	73.614.458	104.743.904	81.666.030	70.984.259	79.919.685
240.984	362.656	679.803	791.613.872	1.076.810	(198.362)	(58.859)	(279.136)	(957.092)	1.831.314
13.568.079	14.846.456	14.761.768	13.275.246.035	13.254.629	1.468.468	1.630.849	2.054.963	1.721.281	2.138.913
216.198	-	-			38.293	-	-		
1.012.437	-	434.109	85.219.237	1.184.557	637.548	-	(338.498)	(80.608)	91.848
7.122.912	6.165.729	6.976.942	4.807.488.289	9.272.228	(18.273)	(261.737)	92.997	(244.286)	751.046
2.673.002	2.541.177	2.449.925	2.413.803.758	1.232.913	62.681	28.151	(537.257)	(921.369)	(585.036)
6.436.486	6.824.415	6.758.756	5.029.963.877	5.524.283	749.486	1.016.196	6.731	483.396	46.046
5.470.283	4.541.110	4.484.548	4.408.186.509	4.393.560	557.196	658.716	292.856	(183.793)	(132.074)
246.831	211.283	317.890	59.502.718	31.510	29.802	48.892	51.348	5.767	839
1.543.160	793.888	2.556.261	11.655.106.182	27.666.184	135.833	(422.677)	(2.554.280)	2.933.380	9.353.918
4.171.228	3.590.123	1.262.331	807.984.798	3.637.218	142.920	123.905	(148.670)	(4.232)	382.562
2.309.972	2.469.519	2.623.798	3.489.596.245	3.682.055	5.589.205	12.032.707	10.068.498	13.048.779	15.403.339
5.628.610	8.418.282	4.936.858	5.249.139.141	6.030.521	2.185.919	1.748.974	924.433	1.203.932	509.938
12.104.630	5.671.560	2.561.492	3.090.640.311	1.464.337	420.972	109.485	12.644	(2.142.874)	7.974
8.467.544	8.848.123	8.900.782	8.563.696.031	8.056.443	1.258.527	1.458.186	1.809.656	325.325	1.444.146
3.117.392	5.076.476	5.950.589	6.606.865.667	7.935.522	(748.330)	(956.244)	(641.843)	(1.483.045)	(1.780.222)
74.426.782	84.739.957	114.659.142	112.866.794.990	125.435.743	74.135.564	90.085.755	128.438.702	108.462.501	101.552.406
2.840.210	438.134	255.176	6.089.373.244	41.761.415	(1.285.387)	(410.662)	(240.157)	711.959	245.230
10.595.959	13.153.296	14.422.027	14.945.538.416	23.990.932	1.196.022	1.801.436	2.255.486	2.326.823	21.608.184
589.428	821.327	948.031	921.871.370	1.143.296	(215.760)	44.316	13.715	7.615	(8.343)
1.265.556	1.252.783	1.468.249	1.324.767.976	1.841.272	3.426	83.986	(527.429)	(44.143)	(313.017)
557.662	616.208	872.599	1.267.937.512	388.532	(557.662)	(531.930)	(260.244)	(65.725)	(288.193)
-	-	-			-	-	-		
8.762.808	8.416.932	6.730.563	8.189.485.011	6.352.632	3.515.632	1.617.399	785.987	1.002.133	904.766
7.361.452	7.299.660	8.927.227	9.060.564.412	14.253.623	65.064	73.308	237.260	191.358	1.295.764
2.569.583	2.355.328	1.718.960	2.009.074.200	2.098.375	(448.738)	68.300	356.940	2.043.572	252.821
-	-				-	-			
4.203.550	4.541.171	5.352.728	3.548.301.924	3.935.084	428.383	116.491	(1.624.454)	138.134	219.608
1.119.637	1.422.223	1.399.276	1.606.173.050	1.563.729	508.188	367.556	347.755	160.915	465.620
3.654.581	5.842.192	6.279.573	9.256.116.482	10.443.108	1.319.390	106.463	1.694.271	2.641.060	3.911.186
13.105.609	19.323.786	18.419.986	19.984.383.509	20.376.572	512.570	398.451	595.003	581.440	626.008
5.577.165	5.035.846	5.479.403	5.370.088.561	5.752.968	42.203	51.469	35.900	24.416	57.920
		982.287	2.282.353.633	3.599.086			708.057	2.686.451	1.213.432
2.349.759	1.606.619	1.349.639	2.187.273.724	1.953.079	(426.837)	(316.056)	126.186	(190.675)	7.074
107.817	221.991	21.220.954	29.153.242.409	63.023.197	(88.285)	(204.178)	169.731	(4.355.146)	(1.008.391)
-	-				-	-			
			3.887.892.575	8.336.959				(2.371.692)	(646.566)
-	-	1.890.471		2.160.980	-	-	153.675		155.687
12.516.895	-	3.939.214	3.031.003.837	9.540.811	457.542	-	430.154	(1.635.447)	(6.648.646)

No	Nama Perusahaan *Name Of Companies*	Pendapatan/*Incomes* 2017	2018	2019	2020	2021
119	PT Perisai Bhakti Rahardjo	806.031	710.773	346.224	88.477	1.246.490
120	PT Perisai Indonesia**)	-	-			
121	PT Pialang Asuransi Indotekno			-	50.728.996	78.917.677
122	PT Pialang Asuransi Nasional Indonesia Jaya			993.243	553.912	6.603.105
123	PT Pialang Asuransi Neksus		7.274	33.197	300.419	43.323
124	PT Pialang Asuransi Provis Mitra Sinergi		598.951	874.582	1.150.982	5.500.919
125	PT Pilar Mitra Proteksi	1.004.094	1.410.129	1.865.868	2.100.638	2.400.906
126	PT Premier Investama Bersama	1.704.552	3.021.123	-	3.034.850	1.610.841
127	PT Prioritas Pialang Asuransi**)	1.850.300	-	727.543	-	
128	PT Proasia Broker Asuransi	1.877.646	1.678.283	2.180.488	30.964.612	19.865.314
129	PT Proteksi Antar Nusa	28.893.063	41.554.999	53.702.782	83.154.622	126.487.664
130	PT Proteksi Jaya Mandiri	32.555.811	17.749.594	17.784.826	7.675.696	6.550.783
131	PT Proteksi Pradana	151.379	2.470.024	1.346.217	107.037	1.140.861
132	PT Proteksindo Broker Asuransi	4.031.233	5.109.761	5.038.838	5.424.701	4.201.711
133	PT Rahmat Pialang Asuransi	4.544.150	4.273.937	4.841.444	3.991.712	4.273.427
134	PT Rajawali Insurance Brokers	2.686.659	2.044.999	2.651.638	3.533.715	4.065.605
135	PT Rama Mitra Jasa**)	-	-	-		
136	PT Raysolusi Pialang Asuransi	2.226.646	2.106.550	1.561.702	1.108.975	3.223.405
137	PT Ria Pratama Mega Sejahtera	1.527.918	2.732.768	3.294.298	2.488.807	2.787.927
138	PT Rimas Proteksindo Utama	648.923	458.523	614.787	1.374.325	6.274
139	PT Royal Imperium Broker Services**)	-				
140	PT Safe Insurance Brokers	56.157.396	55.105.248	23.373.930	3.022.607	737.564
141	PT Saksama Arta	1.872.639	3.057.540	3.868.272	2.876.310	4.420.925
142	PT Salvus Inti	8.847.223	6.584.442	11.071.641	10.507.571	9.750.725
143	PT Sapta Miles Indonesia**)	-	-			
144	PT Sarana Janesia Utama	47.826.817	43.330.065	41.700.826	40.471.483	41.824.875
145	PT Sathya Wahana Indonesia	4.694.556	7.612.330	7.070.659	5.865.709	6.421.433
146	PT Sedana Pasifik Servistama	26.127.638	22.081.880	18.587.921	15.118.283	12.104.410
147	PT Sentana Mitra Kualita	1.991.840	4.360.425	4.765.624	3.990.656	1.250.901
148	PT Shinta Inserve	3.631.922	4.213.359	5.236.262	4.730.684	5.898.115
149	PT Siar Perdana Asuransi**)	-	-	-		
150	PT Sinergi Adi Utama Insurance Brokers	1.402.635	1.621.130	1.938.776	1.653.836	1.694.604
151	PT Sinergi Duta Insurance Brokers	851.470	-	12.893.162	6.056.100	1.028.112
152	PT Sinergi Mitratama Proteksi	3.377.574	3.118.653	3.125.232	2.976.418	1.577.539
153	PT Sino Insurance Brokers	2.642.747	3.502.732	4.496.807	749.210	3.166.608
154	PT Solusiutama Tekno Broker Asuransi	1.174.357	-	880.649	(5.331)	1.147.017
155	PT Sukses Utama Sejahtera	3.606.204	3.859.372	4.710.390	6.455.790	6.399.802
156	PT Sun Maju Pialang Asuransi		1.211.591	198.590	163.561	143.466
157	PT Taawun Indonesia Sejahtera	547.896	834.303	902.914	692.251	948.952
158	PT Talisman Insurance Brokers	58.167.063	70.783.104	78.340.018	93.981.551	88.544.213
159	PT Tigara Mitra Sejahtera	116.485	-	1.558.098	760.709	169.610

Ribuan Rupiah/*Thousand Rupiah*

Biaya-biaya/*Expense*					Laba (Rugi)/*Profit (Loss)*				
2017	2018	2019	2020	2021	2017	2018	2019	2020	2021
696.436	701.542	1.865.736	972.058.818	4.922.937	109.595	9.231	(1.521.037)	(884.024)	(3.676.446)
-	-				-	-			
		-	49.734.347.745	77.705.505			-	687.731	427.335
		921.053	1.594.011.412	6.027.444			70.640	(1.040.099)	575.661
	441.865	678.887	929.401.023	1.764.511		(324.852)	(484.160)	(523.199)	(2.098.240)
	1.246.777	958.163	1.599.473.975	4.787.577		(647.825)	(87.570)	(449.146)	713.342
931.726	1.583.166	1.690.434	1.776.577.807	2.390.776	62.337	(182.248)	166.104	313.572	7.877
1.581.820	2.870.325	-	1.522.329.415	3.166.998	105.781	135.778	-	1.512.076	(1.556.157)
1.537.898	-	1.011.493	-		293.976	-	(287.545)	-	
1.774.173	1.967.903	2.749.496	29.574.541.122	20.476.473	78.367	(289.620)	(569.009)	1.211.844	(611.159)
27.753.697	38.965.305	49.526.647	77.110.000.601	115.022.319	768.851	1.845.163	3.247.057	4.675.219	8.936.044
29.310.185	17.203.171	17.167.042	7.223.990.652	6.478.340	1.990.276	253.818	399.889	318.274	50.854
128.902	1.131.343	889.745	561.940.099	306.952	21.021	1.325.981	456.472	(455.105)	741.577
3.393.070	4.498.093	4.859.237	5.156.439.577	4.415.956	638.163	611.668	179.601	204.728	(219.992)
4.780.877	4.441.884	4.704.736	3.627.933.176	3.331.050	(236.727)	(195.453)	115.094	358.689	785.945
2.413.412	2.115.751	2.399.483	3.262.347.885	3.806.384	249.951	(93.507)	243.341	262.319	189.784
-	-	-			-	-	-		
2.198.472	2.084.093	1.794.091	1.331.160.807	2.855.565	28.174	22.457	(232.389)	(227.730)	326.472
1.095.949	1.254.895	2.040.035	2.777.279.715	2.744.302	405.979	1.439.823	1.240.640	(312.067)	31.812
621.762	1.132.453	2.280.928	1.230.807.617	2.056.248	20.706	(673.930)	(1.666.141)	142.321	(2.049.974)
-					-				
49.494.103	51.341.222	18.164.990	3.779.646.246	1.422.488	4.950.135	2.337.279	4.068.248	(757.039)	(684.924)
5.155.974	2.492.391	3.632.013	3.531.760.406	3.634.785	(3.301.159)	544.880	217.372	(667.679)	697.541
3.612.582	5.735.967	11.402.178	10.836.762.457	9.260.497	5.148.949	730.037	(575.156)	(539.194)	180.129
-	-				-	-			
40.765.818	37.824.760	38.982.586	34.638.550.897	33.891.044	2.557.352	1.576.793	1.125.058	3.464.320	5.017.952
6.033.832	7.824.512	8.250.435	6.704.487.654	5.387.921	(1.706.622)	(623.373)	(1.479.654)	(1.114.302)	748.177
23.534.443	21.363.768	17.949.944	14.839.893.604	11.918.790	1.729.843	552.831	194.162	84.280	63.069
1.942.996	3.950.583	3.860.603	3.089.845.060	3.704.826	48.844	307.381	678.765	900.811	(2.453.925)
3.176.121	3.847.537	4.191.232	3.729.340.057	4.616.711	455.801	334.690	1.022.490	1.001.344	1.281.404
-	-	-			-	-	-		
1.102.410	1.180.930	1.605.477	1.654.701.620	1.650.812	286.208	427.942	308.825	(14.129)	37.249
789.659	-	11.522.908	7.337.178.024	2.919.537	53.330	-	1.132.560	(1.281.078)	(1.891.424)
4.724.052	4.206.178	3.103.563	2.559.618.654	1.914.916	(1.378.180)	(1.104.754)	6.308	414.592	(345.377)
2.661.566	3.430.276	4.162.770	2.208.347.400	2.578.365	(18.820)	72.456	260.433	(1.459.137)	588.243
2.338.515	-	1.726.586	-	2.590.853	(1.164.159)	-	(845.938)	(5.331)	(1.443.836)
3.557.998	3.706.002	3.307.810	4.236.867.223	5.254.681	12.263	125.774	1.363.179	2.218.923	920.007
	2.044.530	1.515.986	1.349.318.776	1.753.969		(838.939)	(1.426.093)	(1.185.758)	(1.610.503)
513.088	665.526	835.481	705.562.502	781.391	31.005	163.929	63.772	(13.312)	159.356
49.313.316	60.900.500	65.843.733	65.955.516.976	72.494.431	6.405.859	7.477.099	9.940.620	25.091.652	12.085.040
429.975	-	1.893.625	785.344.493	297.201	(313.490)	-	(335.527)	(24.635)	(127.591)

No	Nama Perusahaan *Name Of Companies*	Pendapatan/*Incomes* 2017	2018	2019	2020	2021
160	PT Trasmi Pialang Asuransi	114.796	49.090	57.714	110.569	4.723.960
161	PT Tri Dharma Proteksi	16.157.111	14.379.697	11.873.039	9.613.708	8.977.958
162	PT Trust Insurance Broker**)	-	-	-		
163	PT Tugu Insurance Brokers	16.669.509	15.923.384	15.196.561	15.886.511	16.312.004
164	PT United Insurance Services**)	-	6.838.975	-	-	-
165	PT Vega Prima Insurindo**)	-	234.422	-		
166	PT Visi Bersama Serantau**)	509.553	-	-		
167	PT Web Proteksi Solusindo	1.337.986	2.442.999	2.205.276	5.101.093	770.735
	Jumlah/*Sub Total*	**1.687.549.284**	**1.961.055.544**	**2.294.029.232**	**2.050.058.727**	**2.401.500.354**
	PERUSAHAAN PIALANG ASURANSI PATUNGAN / *JOINT VENTURE INSURANCE BROKES*:					
1	PT AON Indonesia	147.442.819	166.605.649	155.477.857	182.552.542	185.697.931
2	PT Bharatre Indonesia Insurance Brokers**)	-	-			
3	PT Futuready Insurance Broker	1.827.543	2.305.275	4.716.663	2.697.290	30.835.325
4	PT Howden Insurance Brokers Indonesia	54.941.962	72.659.643	63.868.494	58.613.477	71.015.361
5	PT Jardine Lloyd Thompson**)	74.009.213	92.248.261	93.335.240	-	-
6	PT Lead Insurance Brokers	-	-	584.810	1.534.567	10.157.761
7	PT Lestari Cipta Hokindo	1.597.359	2.141.170	2.301.903	2.963.065	6.054.411
8	PT Marsh Indonesia	201.286.435	220.962.087	218.568.494	318.373.816	361.282.296
9	PT Panasonic Insurance Service Indonesia	6.710.670	8.305.873	8.026.478	8.684.670	42.104.248
10	PT Toyota Tsusho Insurance Broker Indonesia	29.382.557	29.259.992	28.981.388	24.309.496	28.577.553
11	PT Willis Towers Watson Insurance Broker Indonesia	65.775.914	90.480.633	100.809.640	103.598.898	89.836.992
	Jumlah/*Sub Total*	**582.974.472**	**684.968.582**	**676.670.967**	**703.327.821**	**825.561.878**
	PERUSAHAAN PIALANG REASURANSI/*REINSURANCE BROKERS*:					
1	PT Adhi Lintas Tanase	970.825	695.662	1.585.666	1.278.940	1.081.986
2	PT Adonai Pialang Reasuransi	3.057.392	6.348.936	4.431.073	2.975.230	5.856.889
3	PT Andalan Resiko Lestari**)	1.275.993	695.349	-		
4	PT Aon Reinsurance Brokers Indonesia	18.765.453	24.785.504	25.673.558	33.440.844	34.223.021
5	PT Artha Dana Mandiri	3.244.559	4.028.127	2.082.258	3.679.156	3.909.717
6	PT Asia Reinsurance Brokers Indonesia	4.020.689	6.002.743	6.968.194	6.720.818	9.982.456
7	PT Asiare Binajasa	3.210.695	3.502.201	3.324.622	3.025.202	2.895.785
8	PT Asrinda Arthasangga	20.489.001	24.764.787	34.097.495	42.613.437	41.484.728
9	PT Atlasre Global Internasional	2.447.577	3.390.614	4.538.435	4.716.914	4.130.083
10	PT Best One Asia Reinsurance Brokers	4.888.195	5.688.009	11.833.127	31.464.927	31.873.400
11	PT CBDANH Pialang Reasuransi	6.637.381	6.494.472	8.615.937	10.109.586	8.873.330
12	PT Chartered Reinsurance Brokers	1.548.911	2.479.851	1.338.307	1.364.847	689.601
13	PT Cipta Colemont Asia Reinsurance Broker	1.120.025	1.226.933	3.083.694	860.792	235.115
14	PT Dharmapala Pialang Reasuransi	1.552.941	2.102.875	4.687.786	6.687.269	6.239.022
15	PT Energi Mandiri Internasional	3.392.756	2.850.400	3.922.317	3.952.994	4.533.759
16	PT Esa Bina Sejati	7.480.611	10.589.649	14.932.648	20.895.234	14.630.229
17	PT Freed Dinamika Indonesia	1.356.638	1.837.331	2.644.230	4.813.049	10.725.277

Ribuan Rupiah/*Thousand Rupiah*

Biaya-biaya/*Expense*					Laba (Rugi)/*Profit (Loss)*				
2017	2018	2019	2020	2021	2017	2018	2019	2020	2021
40.685	32.315	15.846	4.878.442	4.439.472	74.111	16.775	41.868	105.691	284.488
15.975.396	14.135.529	11.361.755	12.131.715.771	6.813.364	181.716	244.168	294.988	(2.518.008)	2.164.594
-	-	-			-	-	-		
13.105.262	13.666.090	13.774.668	11.969.919.506	14.283.431	2.758.225	1.630.529	1.005.129	3.110.295	1.320.053
-	6.108.032	-	-	-	-	730.942	-	-	-
-	217.037	-			-	17.385	-		
802.527	-	-			(297.543)	-	-		
1.039.187	1.838.506	1.937.115	4.822.186.255	2.168.134	298.799	588.626	175.575	66.987	(1.124.054)
1.210.716.023	**1.371.447.952**	**1.703.522.725**	**1.599.382.333.192**	**1.890.921.262**	**377.848.867**	**467.309.923**	**483.489.957**	**346.703.317**	**397.415.200**
88.018.367	91.053.226	87.425.342	100.293.508.714	121.213.312	45.019.926	57.697.533	52.116.575	63.634.648	51.617.023
-	-				-	-			
45.786.251	54.580.954	63.036.879	55.174.568.798	42.332.808	(43.462.758)	(52.275.680)	(58.861.728)	(52.477.278)	(11.497.483)
48.258.026	61.275.121	55.112.541	52.335.537.633	63.361.827	4.252.186	8.033.966	5.321.705	3.235.977	4.959.854
63.505.809	78.066.625	90.834.596	-	-	3.070.340	7.120.715	(3.703.310)	-	-
-	-	440.129	1.499.116.530	8.192.551	-	-	144.680	35.450	1.515.750
1.902.499	1.898.522	2.563.640	2.958.111.658	5.872.560	(320.950)	227.924	(273.210)	3.280	156.520
173.215.159	157.348.374	185.587.337	251.060.041.337	319.745.974	20.207.687	47.202.080	20.038.496	44.572.954	32.183.107
1.987.612	2.163.936	2.412.085	2.116.061.548	34.285.823	4.043.652	5.141.500	4.718.398	5.589.138	6.256.779
22.231.494	22.379.736	22.174.775	21.462.320.362	18.917.952	5.212.782	4.619.328	4.741.773	2.059.965	6.793.262
72.417.127	80.030.683	93.474.272	80.075.279.870	82.948.058	(6.276.196)	5.194.473	2.007.375	16.803.568	6.081.545
517.322.344	**548.797.178**	**603.061.595**	**566.974.546.450**	**696.870.865**	**31.746.669**	**82.961.839**	**26.250.753**	**83.457.702**	**98.066.356**
2.367.670	4.958.607	2.321.553	1.902.139	1.729.266	(1.396.844)	(4.262.945)	(735.887)	(623.199)	(647.280)
1.937.098	5.113.052	2.523.846	2.875.673	4.956.525	1.090.042	1.193.438	1.670.731	41.050	720.353
1.671.907	973.495	-			(395.914)	(278.146)	-		
9.015.370	13.607.815	14.169.106	20.194.758	23.468.102	7.592.202	8.530.310	8.880.823	10.317.542	8.438.224
2.661.769	3.243.875	3.146.962	2.937.908	3.752.438	457.892	700.332	(1.111.573)	699.640	128.038
5.505.224	6.823.998	7.831.237	7.656.576	8.244.302	(1.484.535)	(879.971)	(863.044)	(935.757)	1.496.091
2.989.355	3.316.573	3.176.667	2.907.727	2.975.810	191.580	156.593	119.488	105.404	(80.025)
15.931.480	17.831.738	20.999.589	23.743.523	21.963.976	3.710.301	5.684.283	10.097.638	14.967.852	15.521.949
2.313.359	2.125.038	4.113.758	4.568.062	3.573.912	109.682	1.245.700	424.676	148.852	492.193
4.367.576	4.826.189	11.471.404	31.017.825	31.382.085	510.299	819.544	305.349	392.366	408.017
6.185.010	6.920.418	7.885.297	9.920.386	8.446.885	386.100	(425.945)	591.504	76.993	277.162
163.581	649.109	1.297.550	1.095.916	620.603	1.385.330	1.830.742	40.756	268.931	56.510
1.049.816	1.190.148	2.559.114	2.063.985	901.907	59.008	21.818	509.240	(1.207.421)	(666.792)
1.311.135	1.654.628	4.464.286	6.383.713	5.988.060	241.806	448.247	238.212	244.390	152.096
3.207.786	2.713.907	3.288.913	3.627.550	4.075.766	151.172	110.494	595.077	305.529	319.626
5.748.039	8.528.093	12.228.308	16.931.587	10.787.715	1.421.043	1.618.678	2.043.547	3.147.117	3.064.057
1.426.329	1.615.953	1.749.804	4.162.614	10.366.991	(69.691)	221.377	894.426	650.435	358.286

No	Nama Perusahaan *Name Of Companies*	Pendapatan/*Incomes* 2017	2018	2019	2020	2021
18	PT Garuda Jasa Pratama	8.381.504	17.424.222	25.411.156	29.851.877	24.268.822
19	PT Hanofer Indonesia	1.533.944	1.386.505	630.118	12.088.888	18.279.447
20	PT Holmes Reinsurance Brokers**)	2.040.233	-	-		
21	PT IBS Reinsurance Brokers	30.479.919	34.922.023	37.546.701	48.749.796	52.062.202
22	PT Ibu Reisurance Broker Utama	18.101.900	28.752.328	36.273.850	32.789.321	32.468.422
23	PT Igna Asia	7.224.331	8.374.765	22.320.948	60.733.156	44.763.170
24	PT INARE Proteksi Internasional	706.761	3.933.660	6.506.182	7.438.713	7.061.851
25	PT Jakarta Raya Pialang Reasuransi	1.937.135	6.316.804	25.265.075	37.112.035	45.445.811
26	PT Jasa Cipta Rembaka	21.586.928	26.615.696	30.517.696	31.401.388	22.551.717
27	PT Jaya Proteksindo Sakti Reinsurance	227.010	3.871.814	4.762.911	5.999.580	4.833.351
28	PT JBBoda Viva Indonesia Reinsurance Brokers	5.131.605	5.749.742	5.758.312	5.949.205	6.325.969
29	PT JLT Reinsurance Brokers**)	4.541.315	-	8.105.030	-	-
30	PT KMDastur Indonesia Reinsurance Brokers	-	72.026	5.711.782	8.896.836	16.451.105
31	PT Lintas Insan Karya Sejahtera Pialang Reasuransi	1.463.182	2.894.893	4.729.282	11.035.423	22.818.767
32	PT Marsh Reinsurance Brokers Indonesia	35.519.340	40.441.085	48.493.824	91.946.786	137.424.879
33	PT Mega Jasa Reinsurance Brokers	9.759.296	19.188.083	20.860.540	8.675.439	1.125.950
34	PT Mitra Utama Reasuransi	38.126.163	22.118.844	20.173.028	28.284.024	27.789.700
35	PT Paragon Reinsurance Brokers	1.510.880	725.495	2.792.846	2.456.394	3.690.152
36	PT Parare International	1.998.551	2.554.171	2.723.179	3.492.406	3.956.277
37	PT Pialang Reasuransi Dekai Indonesia	4.453.278	5.163.353	4.973.032	5.098.094	11.752.617
38	PT PWS Reinsurance Broker	12.092.592	16.611.898	22.817.317	23.590.134	11.076.763
39	PT Sedana Proteksi Sinergi				15.347.051	11.766.255
40	PT Simas Reinsurance Brokers	50.967.067	61.026.108	116.662.647	55.061.249	28.680.989
41	PT Smartindo Pialang Reasuransi	90	-	1.412.935	2.031.000	2.262.203
42	PT Tala Re International	1.611.780	2.060.230	3.206.254	1.280.751	2.009.796
43	PT Trinity Re	35.678.278	39.953.830	37.291.768	41.170.051	41.249.959
44	PT Willis Reinsurance Brokers Indonesia	-	9.714.988	20.726.435	29.637.059	29.423.379
	Jumlah/*Sub Total*	**380.532.723**	**467.356.007**	**649.432.194**	**778.715.896**	**790.903.950**
	Jumlah Keseluruhan/*Grand Total*	**2.651.056.479**	**3.113.380.134**	**3.620.132.394**	**3.532.102.444**	**4.017.966.182**

*) Tidak menyampaikan Laporan/*Have Not Submitted Annual Report*
**) Izin Usaha telah dicabut/*Licenses have been revoked*
***) Pemberian Izin Usaha Tahun 2021/*New licences in 2021*

Ribuan Rupiah/*Thousand Rupiah*

Biaya-biaya/*Expense*					Laba (Rugi)/*Profit (Loss)*				
2017	2018	2019	2020	2021	2017	2018	2019	2020	2021
3.991.025	9.671.889	16.205.507	20.333.962	27.039.989	3.725.121	6.114.625	7.274.182	7.678.554	(2.771.167)
1.251.625	1.208.779	852.854	9.936.714	13.457.134	282.319	177.726	(222.736)	2.152.174	3.927.620
1.614.558	-	-			405.298	-	-		
10.773.030	12.638.177	12.648.049	13.233.633	15.237.740	15.392.680	17.193.544	19.036.396	28.092.538	28.705.195
5.456.501	19.492.541	23.178.778	16.826.773	13.930.766	10.535.782	6.489.011	10.538.012	13.451.188	15.934.309
5.241.203	5.708.203	16.373.168	54.180.721	37.974.238	1.983.128	2.666.562	5.947.780	5.039.537	5.300.641
3.296.260	5.964.950	6.408.756	7.419.284	7.010.460	(2.589.499)	(2.051.990)	64.895	15.824	43.596
1.406.728	3.492.084	20.879.538	33.144.113	43.362.110	530.407	2.824.719	3.350.741	3.051.340	1.451.573
11.935.283	13.756.403	16.327.730	15.867.248	13.071.754	7.793.314	9.985.333	10.954.222	12.247.172	7.520.085
155.606	635.470	2.435.057	2.957.436	2.272.567	70.976	3.217.974	2.305.921	3.019.507	2.284.377
4.867.156	5.416.050	5.204.646	5.667.541	5.974.803	217.270	298.582	527.687	253.740	318.342
6.505.620	-	14.520.354	-	-	(1.964.305)	-	(6.415.323)	-	-
-	3.611.772	4.698.573	7.957.654	12.444.151	-	(3.539.747)	682.987	621.464	2.836.671
1.073.187	2.414.582	3.471.573	9.339.203	19.488.233	559.754	385.311	1.234.294	1.641.520	2.624.451
12.932.011	9.902.077	21.538.231	29.491.314	57.370.594	17.255.648	22.641.732	20.246.618	47.378.331	62.033.459
8.150.898	17.332.355	17.795.030	8.814.210	5.465.345	1.273.513	1.467.366	2.471.301	(138.771)	(4.339.395)
7.690.831	9.133.151	8.330.902	11.629.317	11.243.334	23.456.010	10.413.432	9.653.524	13.680.865	13.522.099
1.188.151	645.015	2.198.536	2.272.795	2.982.319	307.892	76.901	580.376	171.415	618.327
1.458.051	1.725.534	1.996.115	3.373.465	3.492.917	526.633	808.653	712.073	112.113	451.297
3.036.856	3.894.599	4.335.009	5.320.030	10.844.970	1.416.422	1.268.754	638.024	(221.936)	760.510
6.098.743	8.062.745	8.329.484	8.717.779	8.258.929	4.475.889	6.253.432	10.677.829	11.310.852	2.146.457
			14.928.994	11.626.762				333.612	83.912
21.057.563	19.618.806	70.259.192	36.619.875	25.534.842	23.065.796	31.282.113	35.241.779	14.851.891	2.707.858
269.200	-	1.141.499	1.829.740	2.217.102	(269.109)	-	271.435	201.260	45.101
1.380.291	1.550.217	2.235.444	1.617.761	1.942.042	216.552	490.981	956.561	(339.482)	59.528
27.235.912	32.031.433	28.059.675	29.867.661	28.096.135	6.820.188	6.038.161	7.034.268	9.265.462	10.246.887
-	10.574.283	13.042.156	18.344.131	17.549.773	-	(662.042)	7.933.762	9.063.464	9.360.132
215.918.788	**284.573.753**	**425.693.253**	**511.681.294**	**541.123.352**	**129.447.152**	**140.575.682**	**175.397.570**	**211.533.358**	**195.910.370**
1.943.957.155	**2.204.818.884**	**2.732.277.572**	**2.166.868.560.936**	**3.128.915.478**	**539.042.688**	**690.847.444**	**685.138.280**	**641.694.377**	**691.391.926**

Usaha Penilai Kerugian Asuransi
Insurance Loss Adjusters

Lampiran 07 Rekapitulasi Neraca Per 31 Desember 2021
Appendix 07 Recapitulation Of Balance Sheet As At December 31, 2021

Ribuan Rupiah/*Thousand Rupiah*

No	Nama Perusahaan *Name Of Companies*	Jumlah Aktiva/ *Total Assets*	Jumlah Liabilitas/ *Total Liabilities*	Modal Sendiri/ *Equities*
1	PT Atlas Adjusting Indonesia	33.947.090	27.396.835	6.550.255
2	PT Axis International Indonesia	29.872.334	4.710.946	25.161.389
3	PT Bahtera Arthaguna Parama	1.415.509	332.517	1.082.992
4	PT Bahtera Arung Persada	4.950.049	2.573.747	2.376.302
5	PT Braemar Adjusting Indonesia	5.479.788	3.162.173	2.317.614
6	PT Dharma Nilaitama	4.763.895	2.180.339	2.583.556
7	PT General Adjuster Indonesia	30.030.965	15.835.312	14.195.654
8	PT Global Internusa Adjusting	3.969.898	2.548.064	1.421.834
9	PT Japenansi Nusantara	10.967.806	8.284.984	2.682.822
10	PT Kuadra Inti Adjuster	2.339.910	1.229.809	1.110.101
11	PT Lymaan Adjuster Indonesia***)	-	-	-
12	PT MatthewsDaniel International Adjusters Indonesia	23.970.890	11.894.352	12.076.539
13	PT Mclarens Indonesia	37.576.078	22.178.840	15.397.238
14	PT MCO Prima Indonesia	7.862.865	4.962.339	2.900.526
15	PT Multipilar Jasa Pirsanusa	2.679.387	948.720	1.730.666
16	PT Nippon Kaiji Kentei Kyokai Indonesia	14.111.747	563.467	13.548.280
17	PT Pandu Halim Perkasa	20.317.141	7.125.823	13.191.318
18	PT Pramayasa Vaisha Adjuster	2.490.244	205.404	2.284.840
19	PT Prima Adjusterindo Mandiri	49.699.257	9.617.314	40.081.943
20	PT Radita Hutama Internusa	120.428.928	36.999.374	83.429.554
21	PT Royal Conocean International Adjustment	2.858.808	385.570	2.473.238
22	PT Sapta Pirsa Mandiri	1.568.974	947.030	621.944
23	PT Satria Dharma Pusaka Crawford Thg	46.110.830	41.555.381	4.555.449
24	PT Sedgwick Adjusters Indonesia	75.694.536	34.254.702	41.439.834
25	PT Sthira Budi Madhyasta	1.640.257	525.534	1.114.724
26	PT Universal Nilaitama	5.118.501	3.200.249	1.918.252
27	PT Utama Nilai Sentosa	1.879.287	896.277	983.010
	Jumlah Keseluruhan/*Grand Total*	**541.744.974**	**244.515.101**	**297.229.873**

*) Tidak menyampaikan Laporan/*Have Not Submitted Annual Report*
**) Izin Usaha telah dicabut/*Licenses have been revoked*
***) Pemberian Izin Usaha Tahun 2021/*New licences in 2021*

Lampiran 08 Rekapitulasi Perhitungan Laba/Rugi Tahun 2021
Appendix 08 Recapitulation Of Profit / Loss In 2021

No	Nama Perusahaan *Name Of Companies*	Pendapatan Jasa Penilai Klaim/*Claim Appraisal Income*	Jumlah Pendapatan/*Total Income*
1	PT Atlas Adjusting Indonesia	25.016.612	15.086.047
2	PT Axis International Indonesia	21.117.118	23.097.789
3	PT Bahtera Arthaguna Parama	2.953.609	2.965.767
4	PT Bahtera Arung Persada	4.485.746	4.796.247
5	PT Braemar Adjusting Indonesia	8.486.075	10.323.409
6	PT Dharma Nilaitama	6.287.529	7.572.209
7	PT General Adjuster Indonesia	28.580.831	33.028.221
8	PT Global Internusa Adjusting	6.359.224	6.660.741
9	PT Japenansi Nusantara	19.610.993	19.858.974
10	PT Kuadra Inti Adjuster	3.218.178	3.268.656
11	PT Lymaan Adjuster Indonesia***)	-	-
12	PT MatthewsDaniel International Adjusters Indonesia	23.502.879	23.598.794
13	PT Mclarens Indonesia	53.984.838	59.393.558
14	PT MCO Prima Indonesia	-	8.850.047
15	PT Multipilar Jasa Pirsanusa	1.655.410	2.385.986
16	PT Nippon Kaiji Kentei Kyokai Indonesia	7.441.832	10.500.344
17	PT Pandu Halim Perkasa	11.503.199	13.555.198
18	PT Pramayasa Vaisha Adjuster	2.260.204	2.260.204
19	PT Prima Adjusterindo Mandiri	41.395.260	45.963.017
20	PT Radita Hutama Internusa	66.093.834	74.174.662
21	PT Royal Conocean International Adjustment	3.635.938	3.638.824
22	PT Sapta Pirsa Mandiri	2.281.844	2.880.927
23	PT Satria Dharma Pusaka Crawford Thg	43.676.118	46.276.282
24	PT Sedgwick Adjusters Indonesia	39.367.068	42.711.522
25	PT Sthira Budi Madhyasta	349.287	370.789
26	PT Universal Nilaitama	2.739.969	2.762.186
27	PT Utama Nilai Sentosa	3.270.251	4.223.310
	Jumlah Keseluruhan/*Grand Total*	**429.273.844**	**470.203.710**

*) Tidak menyampaikan Laporan/*Have Not Submitted Annual Report*
**) Izin Usaha telah dicabut/*Licenses have been revoked*
***) Pemberian Izin Usaha Tahun 2021/*New licences in 2021*

Ribuan Rupiah/*Thousand Rupiah*

Beban Pegawai Dan Pengurus/ *Salaries*	Beban Operasional/ *Operating Expenses*	Beban Non Operasional/*Non-Operating Expenses*	Beban Pajak/*Tax Expenses*	Laba / Rugi/*Profit & Loss*
3.083.688	11.319.118	602.271	1.168.082	1.996.576
6.944.859	11.819.939	139.079	2.311.212	8.827.558
1.189.255	2.486.761	65.032	43.984	369.991
1.864.200	3.671.756	793.675	-	330.815
3.864.640	4.184.067	3.437.287	587.518	2.114.538
4.184.071	5.340.990	140.764	493.376	1.597.078
21.985.536	31.873.307	9.074	292.796	853.044
5.409.217	7.230.330	147.006	-	(716.594)
11.931.712	17.078.695	-	742.817	2.037.463
1.812.364	3.207.646	2.796	65.807	(7.593)
-	-	-	-	-
5.376.676	19.065.710	-	1.094.870	3.438.213
27.770.734	54.106.801	-	1.085.481	4.201.276
4.619.162	10.650.396	9.634	(61.382)	(1.738.968)
1.784.401	2.915.103	15.674	-	(544.791)
3.165.184	8.464.555	1.571.279	253.573	210.937
8.038.291	12.267.079	28.482	402.577	857.060
1.084.073	1.767.060	2.410	2.454	488.280
18.414.089	31.879.356	757.082	2.847.488	10.479.091
37.353.453	49.852.925	-	6.259.987	18.061.751
2.237.384	3.092.724	11.978	83.091	451.031
1.790.726	3.566.157	91.055	42.827	(728.056)
33.059.945	47.067.296	-	7.387.499	(8.178.513)
23.984.175	33.077.592	2.065.854	2.627.943	4.940.133
275.518	443.346	25.752	-	(98.309)
1.057.422	1.666.110	20.162	161.398	914.516
2.702.124	4.125.575	71.523	-	26.212
234.982.897	**382.220.394**	**10.007.868**	**27.893.399**	**50.182.738**

Lampiran 09 Rekapitulasi Klaim Dan Pendapatan Jasa Penilaian Klaim Tahun 2021
Appendix 09 Recapitulation Of Claims And Claim Appraisal Income In 2021

No	Nama Perusahaan *Name Of Companies*	Harta Benda/*Property*		
		Pendapatan Jasa Nilai Klaim/*Claim Appraisal Income*	Nilai Pertanggungan/ *Sum Insured*	Nilai Klaim/*Claim*
1	PT Atlas Adjusting Indonesia	15.584.467	-	-
2	PT Axis International Indonesia	16.457.605	1.476.694.274	-
3	PT Bahtera Arthaguna Parama	1.180.115	676.501.250	37.706.591
4	PT Bahtera Arung Persada	4.385.390	26.122.876.689	218.112.701
5	PT Braemar Adjusting Indonesia	425.705	-	-
6	PT Dharma Nilaitama	2.177.711	620.728.677	42.730.634
7	PT General Adjuster Indonesia	23.250.251	15.379.730.345.060	1.923.912.838
8	PT Global Internusa Adjusting	-	-	-
9	PT Japenansi Nusantara	18.018.375	-	705.381.443
10	PT Kuadra Inti Adjuster	-	-	-
11	PT Lymaan Adjuster Indonesia***)	-	-	-
12	PT MatthewsDaniel International Adjusters Indonesia	-	-	-
13	PT Mclarens Indonesia	39.677.496	655.096.620.379	5.952.768.115
14	PT MCO Prima Indonesia	-	-	-
15	PT Multipilar Jasa Pirsanusa	1.484.120	-	25.764.736
16	PT Nippon Kaiji Kentei Kyokai Indonesia	46.840	2.500.000	653.802
17	PT Pandu Halim Perkasa	2.996.288	7.671.597.410	264.132.777
18	PT Pramayasa Vaisha Adjuster	-	-	-
19	PT Prima Adjusterindo Mandiri	38.633.859	13.291.293.338.369	2.062.398.172
20	PT Radita Hutama Internusa	18.374.479	878.562.508.567	761.933.068
21	PT Royal Conocean International Adjustment	3.068.800	-	-
22	PT Sapta Pirsa Mandiri	2.281.844	-	-
23	PT Satria Dharma Pusaka Crawford Thg	35.801.815	677.274.423.650	1.537.605.760
24	PT Sedgwick Adjusters Indonesia	-	-	-
25	PT Sthira Budi Madhyasta	349.287	89.865.845	9.521.383
26	PT Universal Nilaitama	2.202.365	1.010.949.419	86.130.769
27	PT Utama Nilai Sentosa	2.499.026	4.163.269.618	154.568.748
	Jumlah Keseluruhan/*Grand Total*	**228.895.836**	**30.923.792.219.206**	**13.783.321.537**

*) Tidak menyampaikan Laporan/*Have Not Submitted Annual Report*
**) Izin Usaha telah dicabut/*Licenses have been revoked*
***) Pemberian Izin Usaha Tahun 2021/*New licences in 2021*

Ribuan Rupiah/*Thousand Rupiah*

Kendaraan Bermotor/*Motor Vehicle*			Pengangkutan/*Marine cargo*		
Pendapatan Jasa Nilai Klaim/*Claim Appraisal Income*	Nilai Pertanggungan/ *Sum Insured*	Nilai Klaim/*Claim*	Pendapatan Jasa Nilai Klaim/*Claim Appraisal Income*	Nilai Pertanggungan/ *Sum Insured*	Nilai Klaim/*Claim*
31.891	-	-	1.778.159	-	-
-	-	-	575.868	36.120.668	-
164.948	4.609.500	3.681.183	-	-	-
45.348	8.648.389	-	-	-	-
46.000	-	-	-	-	-
-	-	-	2.746.141	2.773.406.726	1.336.316.748
-	-	-	1.307.962	1.210.586.959	55.692.981
-	-	-	3.741.259	-	-
843.332	-	22.571.809	749.286	-	19.156.721
-	-	-	-	-	-
-	-	-	-	-	-
-	-	-	-	-	-
-	-	-	2.353.619	38.859.499.598	353.110.645
-	-	-	-	-	-
-	-	-	33.322	-	431.063
-	-	-	6.380.660	331.832.935.598	695.675.617
-	-	-	1.938.278	1.087.529.106	40.012.553
-	-	-	-	-	-
903.084	10.580.472.876	24.743.251	1.407.868	3.410.219.595	120.689.432
716.672	188.648.117	48.504.284	15.742.325	32.388.464.693	1.872.163.893
-	-	-	250.038	-	-
-	-	-	-	-	-
-	-	-	401.423	8.709.830.820	2.773.680
-	-	-	-	-	-
-	-	-	-	-	-
-	-	-	246.718	9.191.020	6.943.764
-	-	-	325.956	217.947.550	5.963.106
2.751.276	**10.782.378.882**	**99.500.527**	**39.978.882**	**420.535.732.332**	**4.508.930.201**

Lampiran 09 Rekapitulasi Klaim Dan Pendapatan Jasa Penilaian Klaim Tahun 2021
Appendix 09 Recapitulation Of Claims And Claim Appraisal Income In 2021

No	Nama Perusahaan *Name Of Companies*	Rangka Kapal/*Marine Hull*		
		Pendapatan Jasa Nilai Klaim/*Claim Appraisal Income*	Nilai Pertanggungan/ *Sum Insured*	Nilai Klaim/*Claim*
1	PT Atlas Adjusting Indonesia	-	-	-
2	PT Axis International Indonesia	-	-	-
3	PT Bahtera Arthaguna Parama	-	-	-
4	PT Bahtera Arung Persada	-	-	-
5	PT Braemar Adjusting Indonesia	-	-	-
6	PT Dharma Nilaitama	1.214.301	125.168.400	23.772.728
7	PT General Adjuster Indonesia	-	-	-
8	PT Global Internusa Adjusting	2.617.965	-	-
9	PT Japenansi Nusantara	-	-	-
10	PT Kuadra Inti Adjuster	-	-	-
11	PT Lymaan Adjuster Indonesia***)	-	-	-
12	PT MatthewsDaniel International Adjusters Indonesia	-	-	-
13	PT Mclarens Indonesia	184.014	3.038.174.259	27.607.449
14	PT MCO Prima Indonesia	-	-	-
15	PT Multipilar Jasa Pirsanusa	-	-	-
16	PT Nippon Kaiji Kentei Kyokai Indonesia	861.762	129.490.822	471.987.282
17	PT Pandu Halim Perkasa	5.142.400	1.917.605.551	266.694.887
18	PT Pramayasa Vaisha Adjuster	-	-	-
19	PT Prima Adjusterindo Mandiri	187.430	51.412.115	3.279.003
20	PT Radita Hutama Internusa	17.364.335	8.719.719.617	691.986.305
21	PT Royal Conocean International Adjustment	-	-	-
22	PT Sapta Pirsa Mandiri	-	-	-
23	PT Satria Dharma Pusaka Crawford Thg	-	-	-
24	PT Sedgwick Adjusters Indonesia	-	-	-
25	PT Sthira Budi Madhyasta	-	-	-
26	PT Universal Nilaitama	91.307	125.070.054	1.968.574
27	PT Utama Nilai Sentosa	-	-	-
	Jumlah Keseluruhan/*Grand Total*	**27.663.514**	**14.106.640.818**	**1.487.296.229**

*) Tidak menyampaikan Laporan/*Have Not Submitted Annual Report*
**) Izin Usaha telah dicabut/*Licenses have been revoked*
***) Pemberian Izin Usaha Tahun 2021/*New licences in 2021*

Ribuan Rupiah/*Thousand Rupiah*

Rangka Pesawat/*Aviation*			Satelit/*Satellite*		
Pendapatan Jasa Nilai Klaim/*Claim Appraisal Income*	Nilai Pertanggungan/ *Sum Insured*	Nilai Klaim/*Claim*	Pendapatan Jasa Nilai Klaim/*Claim Appraisal Income*	Nilai Pertanggungan/ *Sum Insured*	Nilai Klaim/*Claim*
-	-	-	-	-	-
-	-	-	-	-	-
-	-	-	-	-	-
-	-	-	-	-	-
-	-	-	-	-	-
-	-	-	-	-	-
-	-	-	-	-	-
-	-	-	-	-	-
-	-	-	-	-	-
-	-	-	-	-	-
-	-	-	-	-	-
-	-	-	-	-	-
269.425	4.448.349.143	40.421.504	-	-	-
-	-	-	-	-	-
-	-	-	-	-	-
-	-	-	-	-	-
-	-	-	-	-	-
-	-	-	-	-	-
-	-	-	-	-	-
-	-	-	-	-	-
-	-	-	-	-	-
-	-	-	-	-	-
-	-	-	-	-	-
-	-	-	-	-	-
-	-	-	-	-	-
-	-	-	-	-	-
-	-	-	-	-	-
269.425	**4.448.349.143**	**40.421.504**	**-**	**-**	**-**

Lampiran 09 Rekapitulasi Klaim Dan Pendapatan Jasa Penilaian Klaim Tahun 2021
Appendix 09 Recapitulation Of Claims And Claim Appraisal Income In 2021

No	Nama Perusahaan *Name Of Companies*	Energi On-Shore/*Energy On-shore*		
		Pendapatan Jasa Nilai Klaim/*Claim Appraisal Income*	Nilai Pertanggungan/ *Sum Insured*	Nilai Klaim/*Claim*
1	PT Atlas Adjusting Indonesia	-	-	-
2	PT Axis International Indonesia	-	-	-
3	PT Bahtera Arthaguna Parama	-	-	-
4	PT Bahtera Arung Persada	-	-	-
5	PT Braemar Adjusting Indonesia	1.259.979	-	-
6	PT Dharma Nilaitama	-	-	-
7	PT General Adjuster Indonesia	-	-	-
8	PT Global Internusa Adjusting	-	-	-
9	PT Japenansi Nusantara	-	-	-
10	PT Kuadra Inti Adjuster	-	-	-
11	PT Lymaan Adjuster Indonesia***)	-	-	-
12	PT MatthewsDaniel International Adjusters Indonesia	-	-	-
13	PT Mclarens Indonesia	446.114	7.365.586.733	66.930.020
14	PT MCO Prima Indonesia	-	-	-
15	PT Multipilar Jasa Pirsanusa	-	-	-
16	PT Nippon Kaiji Kentei Kyokai Indonesia	-	-	-
17	PT Pandu Halim Perkasa	-	-	-
18	PT Pramayasa Vaisha Adjuster	-	-	-
19	PT Prima Adjusterindo Mandiri	-	-	-
20	PT Radita Hutama Internusa	-	-	-
21	PT Royal Conocean International Adjustment	-	-	-
22	PT Sapta Pirsa Mandiri	-	-	-
23	PT Satria Dharma Pusaka Crawford Thg	-	-	-
24	PT Sedgwick Adjusters Indonesia	-	-	-
25	PT Sthira Budi Madhyasta	-	-	-
26	PT Universal Nilaitama	-	-	-
27	PT Utama Nilai Sentosa	-	-	-
	Jumlah Keseluruhan/*Grand Total*	**1.706.094**	**7.365.586.733**	**66.930.020**

*) Tidak menyampaikan Laporan/*Have Not Submitted Annual Report*
**) Izin Usaha telah dicabut/*Licenses have been revoked*
***) Pemberian Izin Usaha Tahun 2021/*New licences in 2021*

Ribuan Rupiah/*Thousand Rupiah*

Energi Off-Shore/*Energy Off-Shore*			Rekayasa/*Engineering*		
Pendapatan Jasa Nilai Klaim/*Claim Appraisal Income*	Nilai Pertanggungan/ *Sum Insured*	Nilai Klaim/*Claim*	Pendapatan Jasa Nilai Klaim/*Claim Appraisal Income*	Nilai Pertanggungan/ *Sum Insured*	Nilai Klaim/*Claim*
-	-	-	7.622.096	-	-
-	-	-	3.412.412	12.540.101.470	-
-	-	-	-	-	-
-	-	-	55.007	-	1.255.388
6.754.390	-	-	-	-	-
-	-	-	149.376	333.561.344	1.207.664
-	-	-	3.036.590	2.268.908.466.676	186.767.764
-	-	-	-	-	-
-	-	-	-	-	-
-	-	-	-	-	-
-	-	-	-	-	-
23.502.879	-	-	-	-	-
113.950	1.881.375.289	17.095.785	7.624.260	125.880.603.609	1.143.858.814
-	-	-	-	-	-
-	-	-	-	-	-
-	-	-	-	-	-
-	-	-	-	-	-
-	-	-	-	-	-
-	-	-	-	-	-
4.213.465	73.772.435.767	4.251.968.190	9.682.559	10.255.014.325.360	260.046.452
-	-	-	218.862	-	-
-	-	-	-	-	-
-	-	-	5.919.113	695.575.838.230	257.704.060
-	-	-	-	-	-
-	-	-	-	-	-
-	-	-	131.170	742.567.364	1.905.819
-	-	-	28.899	1.750.000	1.427.183
34.584.684	**75.653.811.056**	**4.269.063.975**	**37.880.343**	**13.358.997.214.054**	**1.854.173.145**

Lampiran 09 Rekapitulasi Klaim Dan Pendapatan Jasa Penilaian Klaim Tahun 2021
Appendix 09 Recapitulation Of Claims And Claim Appraisal Income In 2021

No	Nama Perusahaan *Name Of Companies*	Tanggung Gugat/*Liability*		
		Pendapatan Jasa Nilai Klaim/*Claim Appraisal Income*	Nilai Pertanggungan/ *Sum Insured*	Nilai Klaim/*Claim*
1	PT Atlas Adjusting Indonesia	-	-	-
2	PT Axis International Indonesia	29.461	349.511	-
3	PT Bahtera Arthaguna Parama	-	-	-
4	PT Bahtera Arung Persada	-	-	-
5	PT Braemar Adjusting Indonesia	-	-	-
6	PT Dharma Nilaitama	-	-	-
7	PT General Adjuster Indonesia	152.807	603.205.167	17.119.712
8	PT Global Internusa Adjusting	-	-	-
9	PT Japenansi Nusantara	-	-	-
10	PT Kuadra Inti Adjuster	-	-	-
11	PT Lymaan Adjuster Indonesia***)	-	-	-
12	PT MatthewsDaniel International Adjusters Indonesia	-	-	-
13	PT Mclarens Indonesia	2.530.653	41.782.427.337	379.670.866
14	PT MCO Prima Indonesia	-	-	-
15	PT Multipilar Jasa Pirsanusa	-	-	-
16	PT Nippon Kaiji Kentei Kyokai Indonesia	-	-	-
17	PT Pandu Halim Perkasa	-	-	-
18	PT Pramayasa Vaisha Adjuster	-	-	-
19	PT Prima Adjusterindo Mandiri	113.769	191.973.520	2.273.751
20	PT Radita Hutama Internusa	-	-	-
21	PT Royal Conocean International Adjustment	-	-	-
22	PT Sapta Pirsa Mandiri	-	-	-
23	PT Satria Dharma Pusaka Crawford Thg	1.150.467	784.633.080	14.800.110
24	PT Sedgwick Adjusters Indonesia	-	-	-
25	PT Sthira Budi Madhyasta	-	-	-
26	PT Universal Nilaitama	28.505	100.000.000	401.742
27	PT Utama Nilai Sentosa	-	-	-
	Jumlah Keseluruhan/*Grand Total*	**4.005.661**	**43.462.588.615**	**414.266.181**

*) Tidak menyampaikan Laporan/*Have Not Submitted Annual Report*
**) Izin Usaha telah dicabut/*Licenses have been revoked*
***) Pemberian Izin Usaha Tahun 2021/*New licences in 2021*

Ribuan Rupiah/*Thousand Rupiah*

Kecelakaan Diri dan Kesehatan/*Personal Accident & Health*			Kredit/*Credit*		
Pendapatan Jasa Nilai Klaim/*Claim Appraisal Income*	Nilai Pertanggungan/ *Sum Insured*	Nilai Klaim/*Claim*	Pendapatan Jasa Nilai Klaim/*Claim Appraisal Income*	Nilai Pertanggungan/ *Sum Insured*	Nilai Klaim/*Claim*
-	-	-	-	-	-
-	-	-	-	-	-
-	-	-	-	-	-
-	-	-	-	-	-
-	-	-	-	-	-
-	-	-	-	-	-
-	-	-	-	-	-
-	-	-	-	-	-
-	-	-	-	-	-
-	-	-	-	-	-
-	-	-	-	-	-
-	-	-	-	-	-
-	-	-	-	-	-
-	-	-	-	-	-
-	-	-	-	-	-
-	-	-	-	-	-
-	-	-	-	-	-
-	-	-	-	-	-
-	-	-	-	-	-
-	-	-	-	-	-
-	-	-	-	-	-
-	-	-	-	-	-
-	-	-	-	-	-
-	-	-	-	-	-
-	-	-	-	-	-
-	-	-	-	-	-
-	-	-	-	-	-
-	-	-	-	-	-

Lampiran 09 Rekapitulasi Klaim Dan Pendapatan Jasa Penilaian Klaim Tahun 2021
Appendix 09 Recapitulation Of Claims And Claim Appraisal Income In 2021

No	Nama Perusahaan *Name Of Companies*	*Suretyship*		
		Pendapatan Jasa Nilai Klaim/*Claim Appraisal Income*	Nilai Pertanggungan/ *Sum Insured*	Nilai Klaim/*Claim*
1	PT Atlas Adjusting Indonesia	-	-	-
2	PT Axis International Indonesia	-	-	-
3	PT Bahtera Arthaguna Parama	-	-	-
4	PT Bahtera Arung Persada	-	-	-
5	PT Braemar Adjusting Indonesia	-	-	-
6	PT Dharma Nilaitama	-	-	-
7	PT General Adjuster Indonesia	-	-	-
8	PT Global Internusa Adjusting	-	-	-
9	PT Japenansi Nusantara	-	-	-
10	PT Kuadra Inti Adjuster	-	-	-
11	PT Lymaan Adjuster Indonesia***)	-	-	-
12	PT MatthewsDaniel International Adjusters Indonesia	-	-	-
13	PT Mclarens Indonesia	-	-	-
14	PT MCO Prima Indonesia	-	-	-
15	PT Multipilar Jasa Pirsanusa	-	-	-
16	PT Nippon Kaiji Kentei Kyokai Indonesia	-	-	-
17	PT Pandu Halim Perkasa	-	-	-
18	PT Pramayasa Vaisha Adjuster	-	-	-
19	PT Prima Adjusterindo Mandiri	-	-	-
20	PT Radita Hutama Internusa	-	-	-
21	PT Royal Conocean International Adjustment	-	-	-
22	PT Sapta Pirsa Mandiri	-	-	-
23	PT Satria Dharma Pusaka Crawford Thg	-	-	-
24	PT Sedgwick Adjusters Indonesia	-	-	-
25	PT Sthira Budi Madhyasta	-	-	-
26	PT Universal Nilaitama	-	-	-
27	PT Utama Nilai Sentosa	-	-	-
	Jumlah Keseluruhan/*Grand Total*	-	-	-

*) Tidak menyampaikan Laporan/*Have Not Submitted Annual Report*
**) Izin Usaha telah dicabut/*Licenses have been revoked*
***) Pemberian Izin Usaha Tahun 2021/*New licences in 2021*

Ribuan Rupiah/*Thousand Rupiah*

Aneka/*Others*			Jumlah/*Total*		
Pendapatan Jasa Nilai Klaim/*Claim Appraisal Income*	Nilai Pertanggungan/ *Sum Insured*	Nilai Klaim/*Claim*	Pendapatan Jasa Nilai Klaim/*Claim Appraisal Income*	Nilai Pertanggungan/ *Sum Insured*	Nilai Klaim/*Claim*
-	-	-	25.016.612	-	-
641.772	18.639.256	-	21.117.118	14.071.905.180	-
1.608.547	17.538.988.273	86.273.433	2.953.609	18.220.099.023	127.661.208
-	-	-	4.485.746	26.131.525.078	219.368.089
-	-	-	8.486.075	-	-
-	-	-	6.287.529	3.852.865.147	1.404.027.774
833.222	117.998.471	32.471.643	28.580.831	17.650.570.602.332	2.215.964.938
-	-	-	6.359.224	-	-
-	-	-	19.610.993	-	747.109.973
3.218.178	193.958.983.823	99.256.682	3.218.178	193.958.983.823	99.256.682
-	-	-	-	-	-
-	-	-	23.502.879	-	-
785.307	12.965.837.434	117.818.687	53.984.838	891.318.473.782	8.099.281.886
-	-	-	-	-	-
137.968	-	2.313.201	1.655.410	-	28.509.000
152.570	26.440.761	1.833.267	7.441.832	331.991.367.181	1.170.149.968
1.426.233	1.604.023.185	154.756.504	11.503.199	12.280.755.252	725.596.721
2.260.204	38.395.459	78.074.715	2.260.204	38.395.459	78.074.715
149.250	4.000.000	4.000.000	41.395.260	13.305.531.416.474	2.217.383.608
-	-	-	66.093.834	11.248.646.102.121	7.886.602.193
98.238	-	-	3.635.938	-	-
-	-	-	2.281.844	-	-
403.300	7.199.909.700	7.473.980	43.676.118	1.389.544.635.480	1.820.357.590
39.367.068	-	-	39.367.068	-	-
-	-	-	349.287	89.865.845	9.521.383
39.905	4.649.040	207.938	2.739.969	1.992.426.897	97.558.606
416.371	4.504.444.932	19.276.083	3.270.251	8.887.412.100	181.235.120
51.538.130	**237.982.310.336**	**603.756.135**	**429.273.844**	**45.097.126.831.175**	**27.127.659.453**

Lampiran 10 Rekapitulasi Jumlah Surat Tugas Per 31 Desember 2021
Appendix 10 Recapitulation Of Claims Appraised As At December 31, 2021

Ribuan Rupiah/*Thousand Rupiah*

No	Nama Perusahaan *Name Of Companies*	Jumlah Surat Tugas/ *Number Of Claims Appraised*
1	PT Atlas Adjusting Indonesia	1.480
2	PT Axis International Indonesia	265
3	PT Bahtera Arthaguna Parama	139
4	PT Bahtera Arung Persada	93
5	PT Braemar Adjusting Indonesia	23
6	PT Dharma Nilaitama	326
7	PT General Adjuster Indonesia	998
8	PT Global Internusa Adjusting	301
9	PT Japenansi Nusantara	421
10	PT Kuadra Inti Adjuster	132
11	PT Lymaan Adjuster Indonesia***)	-
12	PT MatthewsDaniel International Adjusters Indonesia	-
13	PT Mclarens Indonesia	1.771
14	PT MCO Prima Indonesia	96
15	PT Multipilar Jasa Pirsanusa	49
16	PT Nippon Kaiji Kentei Kyokai Indonesia	339
17	PT Pandu Halim Perkasa	550
18	PT Pramayasa Vaisha Adjuster	92
19	PT Prima Adjusterindo Mandiri	2.417
20	PT Radita Hutama Internusa	1.800
21	PT Royal Conocean International Adjustment	130
22	PT Sapta Pirsa Mandiri	124
23	PT Satria Dharma Pusaka Crawford Thg	572
24	PT Sedgwick Adjusters Indonesia	-
25	PT Sthira Budi Madhyasta	22
26	PT Universal Nilaitama	79
27	PT Utama Nilai Sentosa	159
	Jumlah Keseluruhan/*Grand Total*	**12.378**

*) Tidak menyampaikan Laporan/*Have Not Submitted Annual Report*
**) Izin Usaha telah dicabut/*Licenses have been revoked*
***) Pemberian Izin Usaha Tahun 2021/*New licences in 2021*

Lampiran 11 Rekapitulasi Neraca 2017-2021
Appendix 11 Recapitulation Of Balance Sheet As At 2017-2021

No	Nama Perusahaan *Name Of Companies*	Aset/*Assets* 2017	2018	2019	2020	2021
1	PT Atlas Adjusting Indonesia	3.713.838	6.400.383	10.600.294	22.151.675	33.947.090
2	PT Axis International Indonesia	13.199.451	8.728.650	19.725.468	22.921.047	29.872.334
3	PT Bahtera Arthaguna Parama	2.832.771	1.973.119	1.482.682	949.886	1.415.509
4	PT Bahtera Arung Persada	10.670.032	6.361.714	4.457.199	4.201.242	4.950.049
5	PT Braemar Adjusting Indonesia	289.733	264.326	2.922.469	7.980.199	5.479.788
6	PT Dharma Nilaitama	6.149.064	5.993.313	5.310.800	3.849.037	4.763.895
7	PT General Adjuster Indonesia	-	26.227.818	25.853.496	28.117.539	30.030.965
8	PT Global Internusa Adjusting	5.884.410	4.453.392	4.395.507	4.626.384	3.969.898
9	PT Japenansi Nusantara	8.479.148	8.621.976	8.224.131	7.140.784	10.967.806
10	PT Kuadra Inti Adjuster	3.614.407	3.403.066	1.988.979	2.484.672	2.339.910
11	PT Lymaan Adjuster Indonesia***)					-
12	PT MatthewsDaniel International Adjusters Indonesia	437.845	14.033.958	22.266.270	22.526.332	23.970.890
13	PT Mclarens Indonesia	20.610.821	18.780.057	26.606.544	-	37.576.078
14	PT MCO Prima Indonesia	3.990.806	5.662.951	6.704.378	8.099.367	7.862.865
15	PT Multipilar Jasa Pirsanusa	-	3.098.579	3.628.076	3.571.113	2.679.387
16	PT Nippon Kaiji Kentei Kyokai Indonesia	-	-	15.370.827	15.091.471	14.111.747
17	PT Pandu Halim Perkasa	19.013.721	19.066.422	19.592.844	18.980.360	20.317.141
18	PT Pramayasa Vaisha Adjuster	663.785	1.797.340	1.411.659	1.947.856	2.490.244
19	PT Prima Adjusterindo Mandiri	38.101.749	37.717.329	35.828.746	50.442.783	49.699.257
20	PT Radita Hutama Internusa	121.317.214	102.208.912	124.982.737	94.097.369	120.428.928
21	PT Royal Conocean International Adjustment	1.036.860	1.322.576	1.864.337	1.955.852	2.858.808
22	PT Sapalans Makarti**)	-	-	-		
23	PT Sapta Pirsa Mandiri	1.365.306	1.612.709	1.800.103	1.437.492	1.568.974
24	PT Satria Dharma Pusaka Crawford Thg	64.596.516	72.331.408	67.979.279	58.772.040	46.110.830
25	PT Sedgwick Adjusters Indonesia	89.973.366	-	114.021.993	123.974.472	75.694.536
26	PT Sthira Budi Madhyasta	1.522.263	1.469.286	1.685.423	1.679.200	1.640.257
27	PT Universal Nilaitama	748.864	446.493	1.158.044	3.685.675	5.118.501
28	PT Utama Nilai Sentosa	4.402.334	2.729.146	2.414.729	3.569.727	1.879.287
	Jumlah Keseluruhan/*Grand Total*	**422.614.304**	**354.704.921**	**532.277.014**	**514.253.576**	**541.744.974**

*) Tidak menyampaikan Laporan/*Have Not Submitted Annual Report*
**) Izin Usaha telah dicabut/*Licenses have been revoked*
***) Pemberian Izin Usaha Tahun 2021/*New licences in 2021*

Ribuan Rupiah/*Thousand Rupiah*

Liabilitas/*Liabilities*					Modal Sendiri/*Equity*				
2017	2018	2019	2020	2021	2017	2018	2019	2020	2021
1.682.661	2.809.068	6.386.183	14.983.602	27.396.835	2.031.176	3.591.314	4.214.110	7.168.073	6.550.255
3.588.605	1.844.816	6.230.058	4.043.602	4.710.946	9.610.846	6.883.833	13.495.411	18.877.445	25.161.389
35.643	112.563	212.434	236.885	332.517	2.797.128	1.860.556	1.270.248	713.001	1.082.992
341.868	1.967.645	1.620.144	2.155.755	2.573.747	10.328.164	4.394.069	2.837.055	2.045.487	2.376.302
146.644	13.761	6.480.331	9.576.298	3.162.173	143.089	250.564	(3.557.862)	(1.596.099)	2.317.614
3.492.393	2.817.257	2.722.679	3.111.322	2.180.339	2.656.671	3.176.056	2.588.121	737.715	2.583.556
-	13.918.383	13.492.471	15.786.407	15.835.312	-	12.309.434	12.361.025	12.331.132	14.195.654
1.808.392	2.612.818	2.651.584	2.487.956	2.548.064	4.076.018	1.840.574	1.743.922	2.138.428	1.421.834
8.159.675	8.842.466	8.094.533	6.495.425	8.284.984	319.473	(220.490)	129.598	645.360	2.682.822
944.665	823.408	470.997	1.130.316	1.229.809	2.669.742	2.579.658	1.517.982	1.354.357	1.110.101
				-					-
-	8.963.618	14.207.087	13.875.422	11.894.352	437.845	5.070.340	8.059.183	8.650.910	12.076.539
15.342.318	13.681.629	17.797.979	-	22.178.840	5.268.503	5.098.428	8.808.566	-	15.397.238
5.020	2.904.087	3.371.068	3.459.873	4.962.339	3.985.786	2.758.863	3.333.309	4.639.494	2.900.526
-	1.198.403	1.296.427	1.295.656	948.720	-	1.900.177	2.331.648	2.275.457	1.730.666
-	-	673.865	293.839	563.467	-	-	14.696.962	14.797.632	13.548.280
8.227.806	7.380.303	7.175.535	6.646.101	7.125.823	10.785.915	11.686.119	12.417.309	12.334.258	13.191.318
442.703	795.068	290.151	151.297	205.404	221.082	1.002.272	1.121.509	1.796.560	2.284.840
13.374.509	11.203.729	10.764.908	14.089.931	9.617.314	24.727.240	26.513.600	25.063.838	36.352.852	40.081.943
74.113.383	50.170.690	63.905.611	26.910.905	36.999.374	47.203.831	52.038.222	61.077.126	67.186.465	83.429.554
702.773	662.843	281.680	433.644	385.570	334.087	659.733	1.582.657	1.522.208	2.473.238
-	-	-			-	-	-		
1.231.708	1.311.702	1.142.651	997.128	947.030	133.598	301.006	657.451	440.364	621.944
49.937.646	59.117.983	53.056.129	47.829.963	41.555.381	14.658.870	13.213.425	14.923.150	10.942.077	4.555.449
28.019.603	-	34.408.756	37.096.379	34.254.702	61.953.763	-	79.613.238	86.878.092	41.439.834
492.411	498.024	571.507	637.540	525.534	1.029.852	971.262	1.113.916	1.041.660	1.114.724
648.852	1.192.867	2.310.842	4.440.671	3.200.249	100.011	(746.375)	(1.152.798)	(754.996)	1.918.252
1.540.862	3.379.750	5.871.260	2.612.929	896.277	2.861.472	(650.605)	(3.456.531)	956.798	983.010
214.280.139	198.222.882	265.486.871	220.778.846	244.515.101	208.334.165	156.482.039	266.790.144	293.474.731	297.229.873

Lampiran 12 Rekapitulasi Perhitungan Laba/Rugi Tahun 2017-2021
Appendix 12 Recapitulation Of Profit / Loss In 2017-2021

No	Nama Perusahaan *Name Of Companies*	Pendapatan/*Incomes*				
		2017	2018	2019	2020	2021
1	PT Atlas Adjusting Indonesia	1.409.511	4.293.391	8.078.487	18.303.310	15.086.047
2	PT Axis International Indonesia	13.125.251	9.240.580	21.239.946	17.575.795	23.097.789
3	PT Bahtera Arthaguna Parama	2.813.242	3.014.433	2.396.979	2.489.739	2.965.767
4	PT Bahtera Arung Persada	3.066.282	3.999.986	5.430.930	3.269.426	4.796.247
5	PT Braemar Adjusting Indonesia	873.184	1.224.459	1.768.840	8.668.782	10.323.409
6	PT Dharma Nilaitama	7.132.265	8.080.030	8.349.020	7.730.560	7.572.209
7	PT General Adjuster Indonesia	-	27.019.864	29.328.685	31.868.981	33.028.221
8	PT Global Internusa Adjusting	7.625.001	6.857.527	8.551.829	9.090.546	6.660.741
9	PT Japenansi Nusantara	14.351.365	10.554.592	14.086.838	14.441.655	19.858.974
10	PT Kuadra Inti Adjuster	3.439.716	3.847.695	2.092.856	3.463.576	3.268.656
11	PT Lymaan Adjuster Indonesia***)					-
12	PT MatthewsDaniel International Adjusters Indonesia	-	14.904.281	30.276.169	23.588.019	23.598.794
13	PT Mclarens Indonesia	41.028.809	42.025.241	50.170.528	-	59.393.558
14	PT MCO Prima Indonesia	5.285.152	7.067.859	10.745.118	11.293.238	8.850.047
15	PT Multipilar Jasa Pirsanusa	-	3.084.656	3.751.786	3.265.843	2.385.986
16	PT Nippon Kaiji Kentei Kyokai Indonesia	-	-	13.065.198	9.497.122	10.500.344
17	PT Pandu Halim Perkasa	14.834.480	14.690.722	14.481.024	12.971.363	13.555.198
18	PT Pramayasa Vaisha Adjuster	1.341.249	2.824.621	2.481.091	3.312.309	2.260.204
19	PT Prima Adjusterindo Mandiri	37.997.932	36.431.766	39.796.020	56.118.630	45.963.017
20	PT Radita Hutama Internusa	60.060.588	60.035.623	67.594.580	69.663.886	74.174.662
21	PT Royal Conocean International Adjustment	3.686.119	2.797.440	3.560.740	3.447.144	3.638.824
22	PT Sapalans Makarti**)	-	-	-		
23	PT Sapta Pirsa Mandiri	2.401.643	2.485.017	3.141.992	2.113.884	2.880.927
24	PT Satria Dharma Pusaka Crawford Thg	51.534.063	60.062.899	56.428.049	55.021.693	46.276.282
25	PT Sedgwick Adjusters Indonesia	48.364.640	-	46.198.930	48.787.085	42.711.522
26	PT Sthira Budi Madhyasta	273.864	381.537	817.758	622.112	370.789
27	PT Universal Nilaitama	846.950	845.541	944.644	997.694	2.762.186
28	PT Utama Nilai Sentosa	5.082.845	3.771.187	3.702.451	4.830.336	4.223.310
	Jumlah Keseluruhan/*Grand Total*	**326.574.151**	**329.540.946**	**448.480.490**	**422.432.729**	**470.203.710**

*) Tidak menyampaikan Laporan/*Have Not Submitted Annual Report*
**) Izin Usaha telah dicabut/*Licenses have been revoked*
***) Pemberian Izin Usaha Tahun 2021/*New licences in 2021*

Ribuan Rupiah/*Thousand Rupiah*

Biaya-biaya/*Expenses*					Laba (Rugi)/*Profit (Loss)*				
2017	2018	2019	2020	2021	2017	2018	2019	2020	2021
1.691.558	2.381.113	7.592.730	11.990.383	11.921.389	(247.636)	1.560.138	332.914	4.168.073	1.996.576
10.763.782	11.266.775	12.869.816	10.672.599	11.959.018	1.355.864	(2.026.195)	6.692.574	5.382.035	8.827.558
3.600.183	3.951.004	2.987.288	3.046.985	2.551.793	(786.941)	(936.572)	(590.309)	(557.247)	369.991
3.004.918	9.934.081	6.987.943	4.034.109	4.465.432	16.044	(5.934.095)	(1.557.014)	(791.569)	330.815
1.508.975	1.148.830	5.577.266	6.683.281	7.621.353	(635.790)	75.628	(3.808.426)	1.961.763	2.114.538
7.381.439	7.639.684	8.154.064	8.255.029	5.481.754	(382.203)	218.029	(265.605)	(672.079)	1.597.078
-	25.606.456	29.817.130	31.105.982	31.882.380	-	958.465	(607.352)	56.509	853.044
7.713.917	9.092.971	8.349.586	8.696.041	7.377.335	(235.808)	(2.235.444)	(96.652)	394.506	(716.594)
15.335.353	11.094.554	13.299.420	13.598.480	17.078.695	(1.300.058)	(539.962)	443.228	515.762	2.037.463
1.849.974	1.919.033	1.065.916	3.080.702	3.210.442	1.589.742	1.928.662	1.026.940	382.874	(7.593)
				-					-
-	10.197.722	25.770.532	22.114.017	19.065.710	-	4.632.495	3.405.767	1.071.564	3.438.213
34.783.338	36.777.873	45.153.339	-	54.106.801	4.698.345	4.066.074	3.742.162		4.201.276
4.724.832	6.241.112	9.156.246	9.690.756	10.650.396	560.320	826.747	1.588.872	1.513.297	(1.738.968)
-	3.222.367	3.241.173	3.141.051	2.930.777	-	(182.826)	431.472	93.809	(544.791)
-	-	11.528.531	8.737.868	10.035.834	-	-	1.136.722	435.448	210.937
12.587.981	13.020.818	12.980.420	12.447.654	12.295.561	1.872.868	1.400.204	1.218.944	366.950	857.060
1.754.632	2.026.132	2.499.448	2.625.891	1.769.470	(426.795)	781.189	(30.763)	675.051	488.280
26.069.778	31.309.415	35.258.055	32.881.484	32.636.438	8.971.605	3.736.361	3.310.238	17.989.014	10.479.091
55.428.284	52.717.507	51.256.577	52.375.100	49.852.925	2.715.111	4.732.008	11.647.021	10.504.464	18.061.751
2.792.888	2.260.608	2.619.909	3.190.375	3.104.703	678.429	325.646	922.924	239.551	451.031
-	-	-			-	-	-		
3.575.294	3.516.312	3.818.888	3.013.010	3.566.157	(1.216.402)	(1.048.994)	(692.549)	(909.636)	(728.056)
58.558.451	59.404.809	56.035.490	52.021.018	47.067.296	(7.024.388)	(190.868)	(914.062)	577.789	(8.178.513)
39.893.875	-	42.959.364	37.554.147	35.143.446	5.371.978	-	165.211	7.264.825	4.940.133
385.973	439.342	661.951	684.731	469.098	(112.109)	(58.591)	142.655	(67.256)	(98.309)
1.123.953	1.653.900	1.304.504	1.998.967	1.686.272	(316.485)	(846.386)	(406.424)	(902.198)	914.516
7.744.641	7.102.256	6.508.377	4.417.006	4.197.098	(2.833.251)	(3.512.077)	(2.805.927)	413.329	26.212
302.274.019	313.924.676	407.453.964	348.056.665	392.127.573	12.312.440	7.729.636	24.432.562	50.106.627	50.182.738

Informasi/*Information*

Kritik dan saran dapat disampaikan kepada
Critics and suggestion can be submitted to:

Direktorat Statistik dan Informasi
Industri Keuangan Non Bank

Wisma Mulia 2 Lantai 18
Jalan Jenderal Gatot Subroto Kav. 42
Jakarta Selatan 12710

email: statistics@ojk.go.id

OTORITAS
JASA
KEUANGAN

OTORITAS JASA KEUANGAN
Direktorat Statistik dan Informasi IKNB

Gedung Wisma Mulia 2 Lantai 18
Jalan Jend. Gatot Subroto, RT 06/RW 01
Kuningan Barat - Mampang Prapatan
Jakarta Selatan 12710