

SNAPSHOT PERBANKAN SYARIAH INDONESIA 2020

Posisi September 2020

CAR
20,41%

BOPO
83,20%

ROA
1,58%

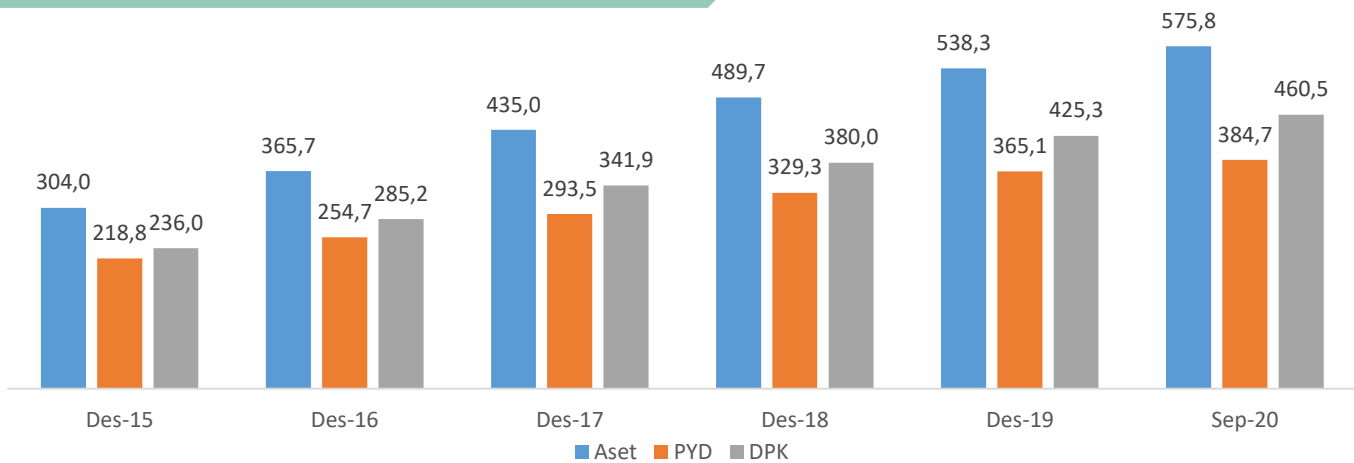
NPF Net
1,84%

NPF Gross
3,24%

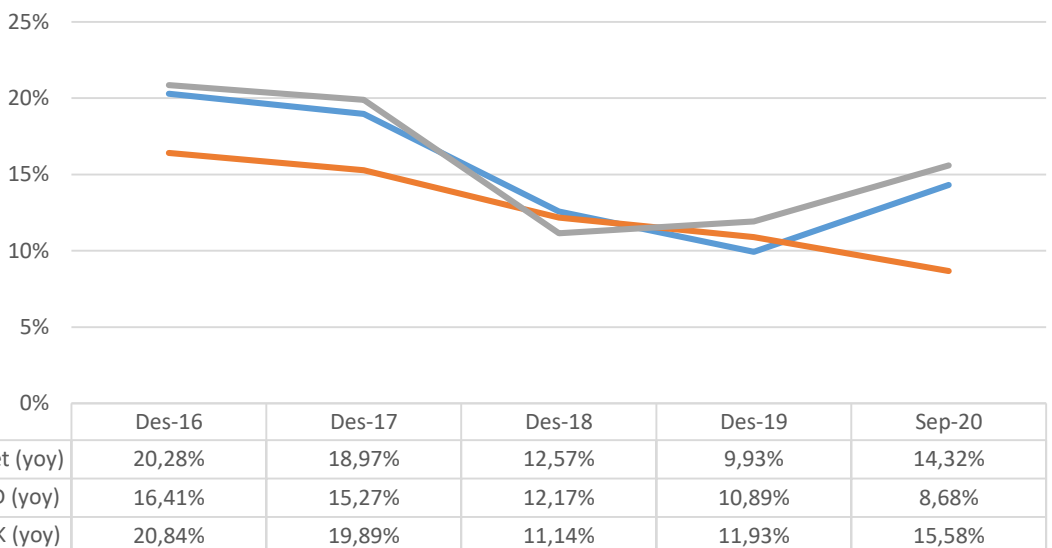
FDR
82,87%

Perbankan syariah hingga bulan September 2020 terus menunjukkan perkembangan positif dengan Aset, Pembiayaan Yang Disalurkan (PYD), dan Dana Pihak Ketiga (DPK) yang terus bertumbuh.

PERKEMBANGAN ASET, PYD, dan DPK (Rp Triliun)

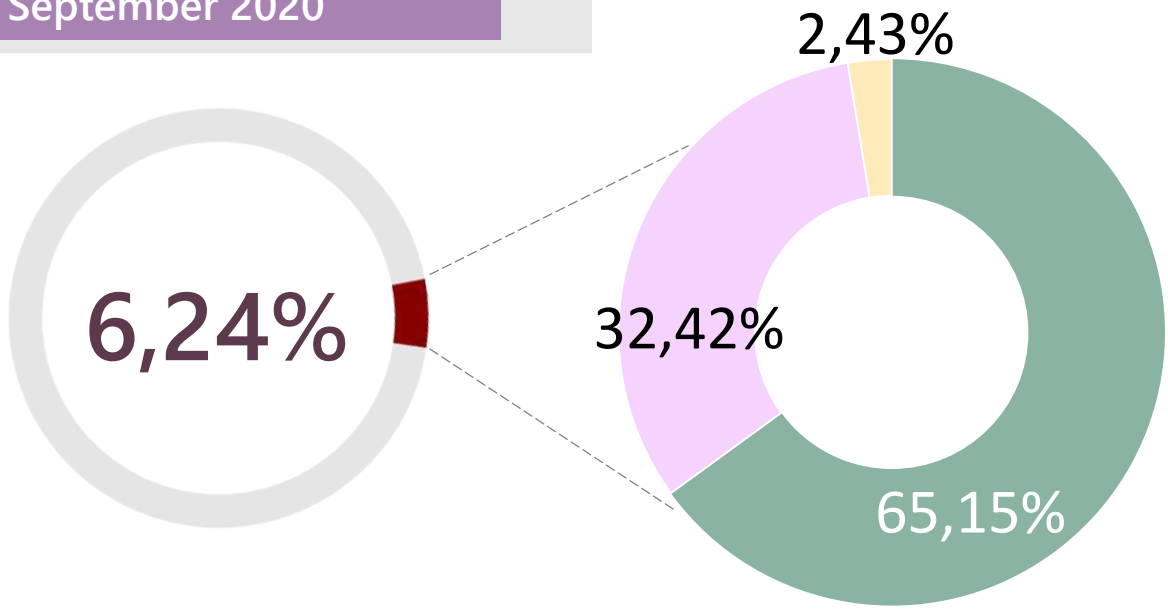


PERTUMBUHAN ASET, PYD, dan DPK



Market Share Perbankan Syariah

September 2020

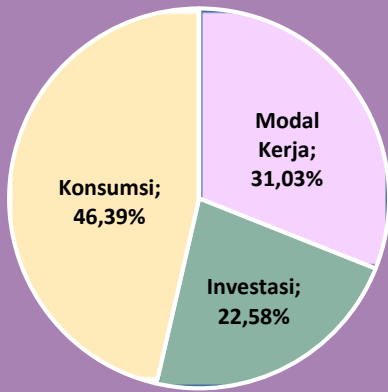


- BANK SYARIAH
- BANK UMUM SYARIAH
- BANK KONVENSIONAL
- UNIT USAHA SYARIAH
- BANK PEMBIAYAAN RAKYAT SYARIAH

Indikator Utama Perbankan Syariah

Industri Perbankan	Jumlah Institusi	Jumlah Kantor	Aset (dalam triliun rupiah)	PYD (dalam triliun rupiah)	DPK (dalam triliun rupiah)
Bank Umum Syariah	14	1.943	375,16	240,50	312,10
Unit Usaha Syariah	20	390	186,69	133,54	139,29
Bank Pembiayaan Rakyat Syariah	162	626	14,01	10,60	9,12
TOTAL	196	2.959	575,85	384,65	460,51

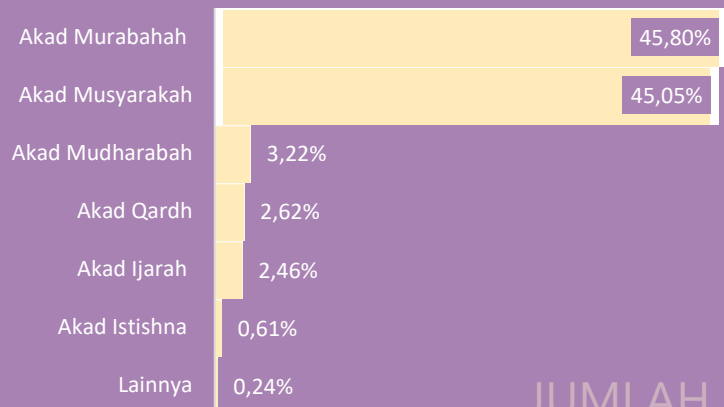
JENIS PENGGUNAAN



5 SEKTOR TERBESAR

1	RUMAH TANGGA	40,49%
2	PERDAGANGAN BESAR & ECERAN	10,44%
3	KONSTRUKSI	9,33%
4	INDUSTRI PENGOLAHAN	7,35%
5	PERTANIAN, PERBURUAN, KEHUTANAN	4,19%

AKAD



JUMLAH
Rp384,65 TRILIUN

JUMLAH REKENING
5,79 JUTA



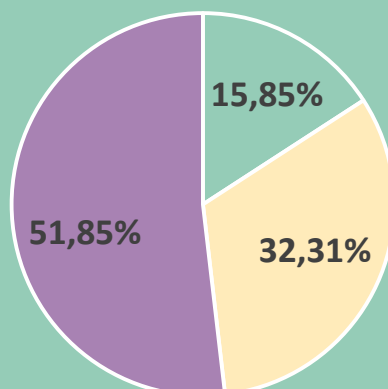
JUMLAH
Rp460,51 TRILIUN

JUMLAH REKENING
35,33 JUTA

Jangka Waktu Deposito

1 BULAN	61,90%
3 BULAN	21,90%
6 BULAN	9,53%
12 BULAN	6,67%
>12 BULAN	0,00%

INSTRUMEN



- Giro
- Tabungan
- Deposito

Sebaran Aset Perbankan Syariah Berdasarkan Provinsi

September 2020



10 Provinsi Dengan Nilai Aset Terbesar

1	DKI JAKARTA	54,27%	6	SUMATERA UTARA	2,51%
2	JAWA BARAT	8,57%	7	BANTEN	2,17%
3	NANGGROE ACEH DARUSSALAM	6,57%	8	NTB	2,12%
4	JAWA TIMUR	5,74%	9	SUMATERA SELATAN	1,76%
5	JAWA TENGAH	4,01%	10	RIAU	1,45%

Perkembangan Perbankan Syariah Berdasarkan Provinsi

September 2020

Kantor Regional OJK	Provinsi	Pertumbuhan Aset (yoy)	Pertumbuhan PYD (yoy)	Pertumbuhan DPK (yoy)	FDR	NPF
1	Banten	2,26%	6,18%	-0,21%	79,25%	2,12%
	DKI Jakarta	14,74%	5,94%	15,39%	79,26%	2,41%
2	Jawa Barat	13,96%	7,33%	14,07%	80,21%	3,82%
3	DI Yogyakarta	13,81%	1,61%	10,89%	61,51%	4,51%
	Jawa Tengah	8,31%	-1,45%	14,79%	86,81%	7,90%
4	Jawa Timur	-0,25%	2,88%	-0,24%	87,47%	3,41%
5	Kepulauan Riau	5,88%	0,91%	12,29%	140,58%	1,77%
	Nanggroe Aceh Darussalam	71,05%	85,22%	64,33%	77,89%	0,98%
	Riau	19,68%	7,86%	15,93%	88,28%	2,91%
	Sumatera Barat	10,57%	4,26%	14,83%	80,51%	3,08%
	Sumatera Utara	10,60%	2,79%	18,04%	78,03%	10,58%
6	Gorontalo	16,76%	12,56%	17,17%	90,70%	2,71%
	Maluku	8,79%	8,76%	12,78%	45,00%	0,79%
	Papua	4,66%	3,86%	10,76%	66,71%	4,08%
	Maluku Utara	15,69%	16,24%	26,49%	63,19%	0,49%
	Papua Barat	11,58%	-4,27%	19,94%	27,33%	2,56%
	Sulawesi Tengah	7,61%	8,81%	24,53%	123,33%	2,68%
	Sulawesi Selatan	12,33%	7,94%	15,90%	113,31%	4,30%
	Sulawesi Utara	24,57%	25,24%	21,21%	207,66%	2,06%
	Sulawesi Barat	29,73%	29,32%	20,84%	144,41%	1,00%
	Sulawesi Tenggara	15,32%	12,08%	16,38%	100,10%	3,48%
7	Bangka Belitung	-16,61%	-28,17%	16,48%	82,42%	1,35%
	Bengkulu	9,38%	10,25%	15,32%	144,98%	4,78%
	Jambi	1,98%	5,73%	16,95%	142,29%	2,84%
	Lampung	8,71%	4,64%	10,53%	106,38%	2,71%
	Sumatera Selatan	21,25%	7,15%	23,55%	89,91%	3,92%
8	Nusa Tenggara Barat	20,78%	13,34%	10,95%	92,18%	1,85%
	Bali	-7,12%	4,58%	2,62%	159,89%	7,18%
	Nusa Tenggara Timur	14,62%	10,20%	13,82%	133,26%	2,06%
9	Kalimantan Selatan	-0,68%	-10,21%	-3,33%	77,00%	3,12%
	Kalimantan Barat	8,61%	11,13%	14,20%	165,01%	1,26%
	Kalimantan Timur	10,85%	7,64%	19,00%	58,63%	5,83%
	Kalimantan Tengah	7,97%	6,28%	16,70%	138,44%	1,72%
	Luar Indonesia	26,83%	0,01%	-12,10%	73,25%	0,00%

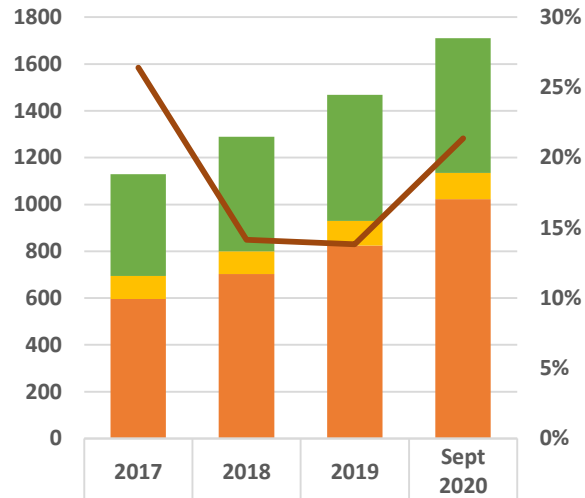
Landscape Keuangan Syariah Indonesia

September 2020

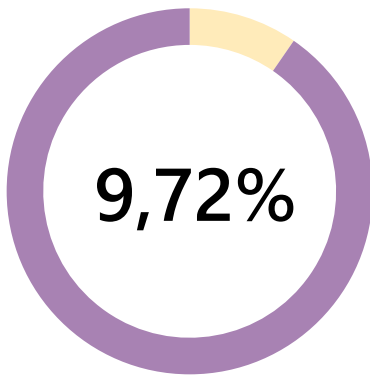
Per September 2020, total aset keuangan syariah Indonesia (tidak termasuk Saham Syariah) mencapai **Rp1.710,16 triliun** atau USD 114,64 miliar.

(Kurs Tengah BI per 30 September 2020 = Rp14.918,-/USD)

(dalam triliun rupiah)



Market Share Keuangan Syariah Indonesia



dari Total Aset Keuangan Indonesia

Jenis Industri	September 2020 (Rp Triliun)
Perbankan Syariah	575,85
Perusahaan Asuransi Syariah	41,17
Lembaga Pembiayaan Syariah	23,52
Lembaga Non-Bank Syariah Lainnya	46,76
Sukuk Korporasi	31,14
Reksa Dana Syariah	71,65
Sukuk Negara	920,08
Kapitalisasi Saham Syariah	
Saham Syariah	2.925,94

PERBANKAN SYARIAH

Aset (Rp Triliun)

BUS, UUS, BPRS 575,85

Bank Umum (BUK, BUS), dan BPR/S 9.225,97

6,24%

IKNB SYARIAH

Aset (Rp Triliun)

Takaful, Lembaga Pembiayaan Syariah dan non-Bank Syariah 111,44

Asuransi, Lembaga Pembiayaan dan non-Bank 2.514,10

4,43%

PASAR MODAL SYARIAH

Aset (Rp Triliun)

Sukuk Korporasi, Reksa Dana Syariah, Sukuk Negara 1.022,87

Obligasi, Reksa Dana dan Surat Berharga Syariah dan Konvensional 5.857,75

17,46%

TOTAL SHARE KEUANGAN SYARIAH NASIONAL

9,72%