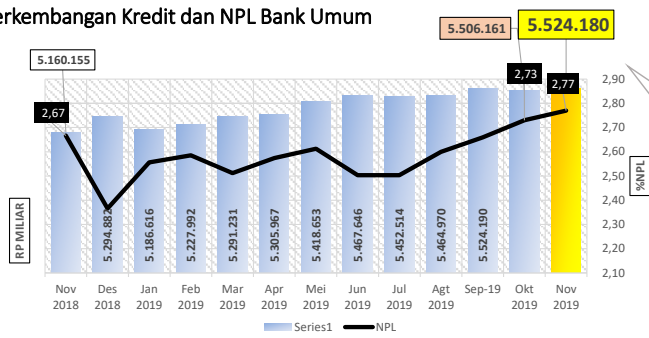
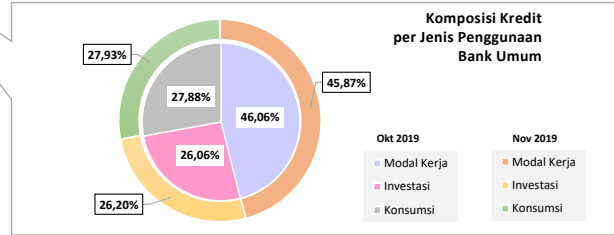


INFOGRAFIS STATISTIK PERBANKAN INDONESIA NOVEMBER 2019

Perkembangan Kredit dan NPL Bank Umum

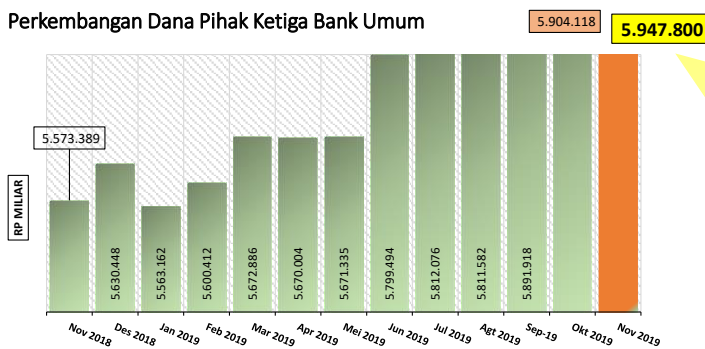


diolah dari Statistik Perbankan Indonesia Tabel 3.17.a Kredit dan NPL Bank Umum Kepada Pihak Ketiga Bukan Bank Berdasarkan Lokasi Dati I Bank Penyalur Kredit



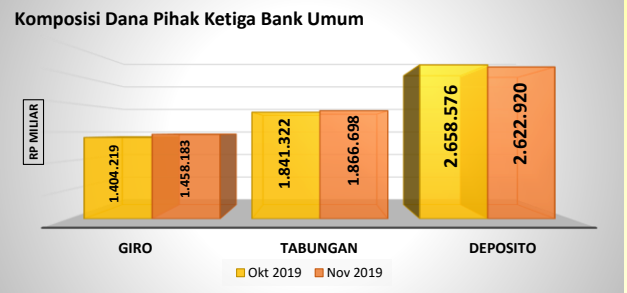
diolah dari Statistik Perbankan Indonesia Tabel 3.9 Kredit dan NPL Bank Umum Kepada Pihak Ketiga Bukan Bank Berdasarkan Jenis Penggunaan dan Orientasi Penggunaan

Perkembangan Dana Pihak Ketiga Bank Umum



diolah dari Statistik Perbankan Indonesia Tabel 1.46.a Penghimpunan DPK Bank Umum Berdasarkan Lokasi Bank Penghimpunan Dana

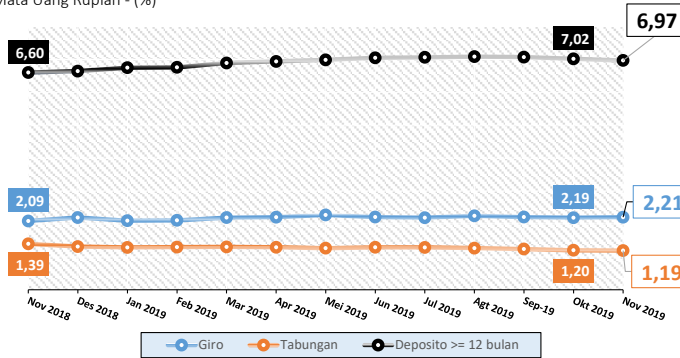
Komposisi Dana Pihak Ketiga Bank Umum



diolah dari Statistik Perbankan Indonesia Tabel 1.55.a. Suku Bunga Rata-rata Kredit Bank Umum Kepada Pihak Ketiga Bukan Bank Berdasarkan Jenis Penggunaan dan Orientasi Penggunaan

Perkembangan Suku Bunga Rata-rata DPK Bank Umum

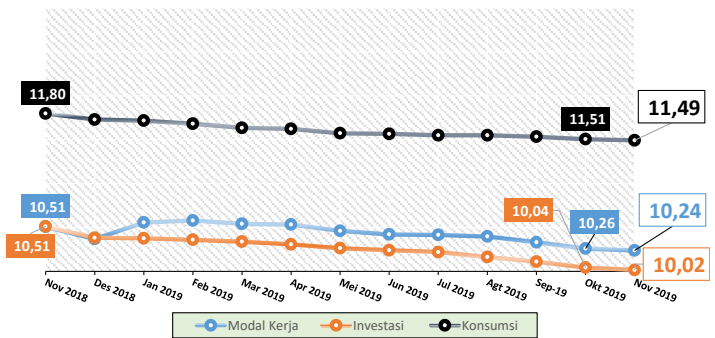
Mata Uang Rupiah - (%)



diolah dari Statistik Perbankan Indonesia Tabel 1.47.a Suku Bunga Rata-rata DPK Bank Umum

Perkembangan Suku Bunga Kredit Bank Umum

Berdasarkan Jenis Penggunaan - Mata Uang Rupiah (%)



diolah dari Statistik Perbankan Indonesia Tabel 1.55.a. Suku Bunga Rata-rata Kredit Bank Umum Kepada Pihak Ketiga Bukan Bank Berdasarkan Jenis Penggunaan dan Orientasi Penggunaan

Indikator Kinerja Bank Umum Konvensional

BOPO
November 2019
80,65%

NIM
November 2019
4,90%

CAR
November 2019
23,54%

LDR
November 2019
93,96%

ROA
November 2019
2,48%

diolah dari Statistik Perbankan Indonesia Tabel 1.22.a. Kinerja Bank Umum Konvensional